



Průmyslovým podnikům přibýly v roce 2018 nové zakázky, bylo jich o

3,5 %

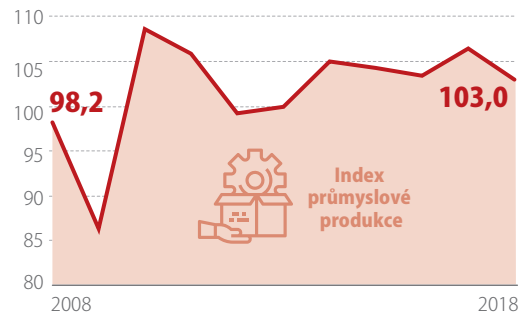
více než v předchozím roce.



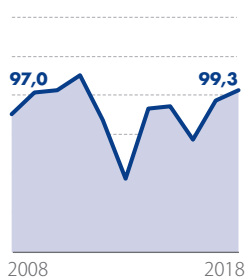
Průmysl, energetika

Tuzemská průmyslová produkce za rok 2018 vzrostla meziročně o 3,0 %, přičemž růst zaznamenala téměř všechna odvětví zpracovatelského průmyslu. Více než polovina naší produkce mířila na export. Mezi pět klíčových odvětví českého průmyslu patří výroba motorových vozidel, výroba kovových konstrukcí a kovodělných výrobků, výroba strojů a zařízení, výroba elektrických zařízení a výroba počítačů, elektronických a optických přístrojů a zařízení. V roce 2018 se v Česku například vyrobilo 1,4 milionu osobních automobilů, 37,7 tisíce kabelek nebo 615 tisíc párů usňových bot.

Index průmyslové produkce
(předchozí rok = 100)



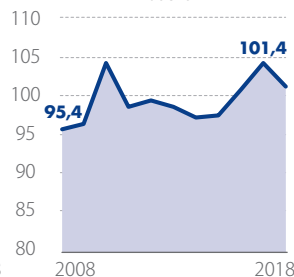
Těžba a dobývání



Zpracovatelský průmysl

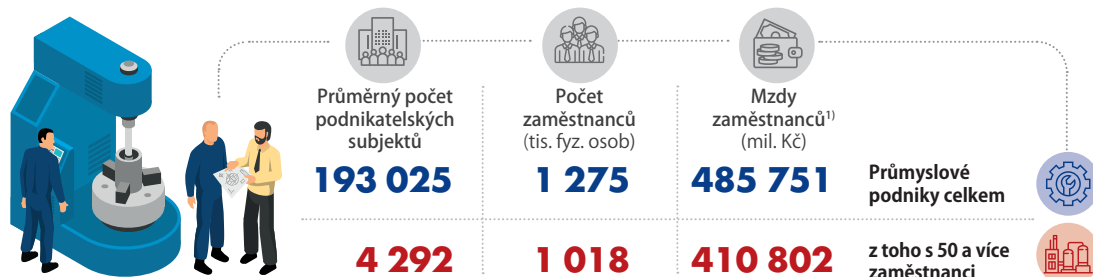


Výroba a rozvod elektriny, plynu, tepla a klimatizovaného vzduchu

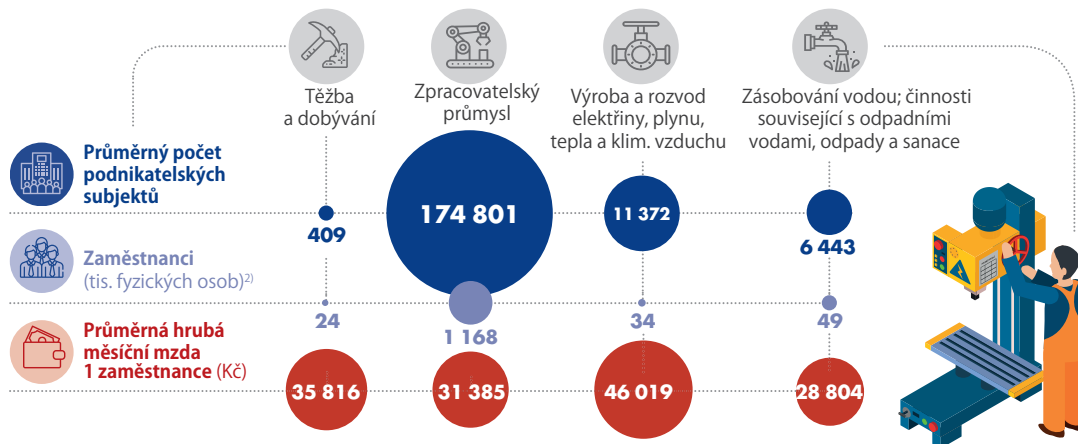


Index průmyslové produkce (IPP) měří vlastní produkci průmyslových odvětví i průmyslu celkem očištěnou od cenových vlivů. Jedná se o základní ukazatel konjunkturální statistiky průmyslu. Při jeho výpočtu se z větší části vychází z tržeb za vlastní výroby a služby přeceněných do stálých cen.

Základní ukazatele průmyslu v roce 2018¹⁾



Základní ukazatele průmyslu podle činnosti (sekce CZ-NACE) v roce 2018¹⁾



¹⁾ Předběžné údaje

¹⁾ Bez ostatních osobních nákladů

²⁾ Průměrný evidenční počet zaměstnanců



V roce 2018 se českému průmyslu dařilo. Tržby z průmyslové činnosti vzrostly o

3,5 %.

Tuzemské tržby se zvýšily o

4,5 %,


tržby z přímého vývozu vzrostly o

2,8 %.



K největšímu nárůstu objemu produkce došlo v roce 2018 ve výrobě počítačů a optických přístrojů, a to meziročně o

11,3%.

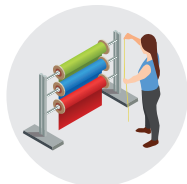


Výroba vybraných výrobků

● 2010 ● 2018

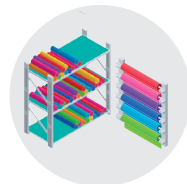
Tkaniny bavlněné
vč. směsových
(tis. m²)

53 166 **37 888**



Tkaniny ze
syntetického hedvábí
(tis. m²)

247 227 **387 509**



Oděvy nepletené,
neháčkované
(tis. kusů)

1 221 **545**



Obuv
usňová
(tis. párů)

1 137 **615**



Kabelky
(kusů)

67 779 **37 674**



Dřevo souvisle
opracované –
jehličnaté
(t)

186 066 **86 223**



Dřevěný nábytek do
ložnic, jídelen
a obývacích pokojů
(tis. kusů)

1 295 **2 080**



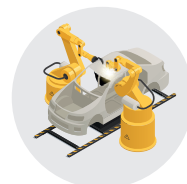
Lustry
a ostatní
stropní svítidla
(tis. kusů)

4 863 **3 682**



Osobní
automobily
(tis. kusů)

1 071 **1 437**



Plastické
hmoty
(tis. t)

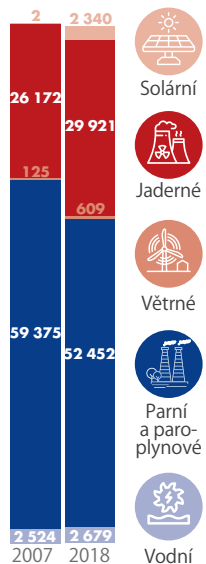
1 253 **1 236**



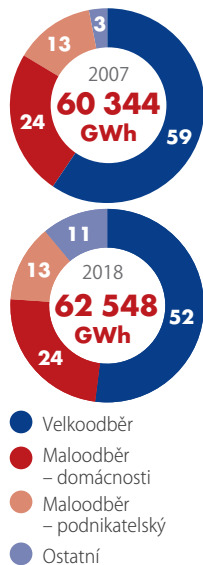
Výroba a spotřeba elektřiny (GWh)

	2007	2018 ¹⁾
Výroba elektřiny (brutto)	88 198	88 002
Saldo dovozu (+), vývozu (-)	-16 153	-13 907
Vlastní spotřeba na výrobu elektřiny	6 786	6 100
Ztráty v rozvodu	4 915	4 269

Výroba elektřiny (mil. kWh)


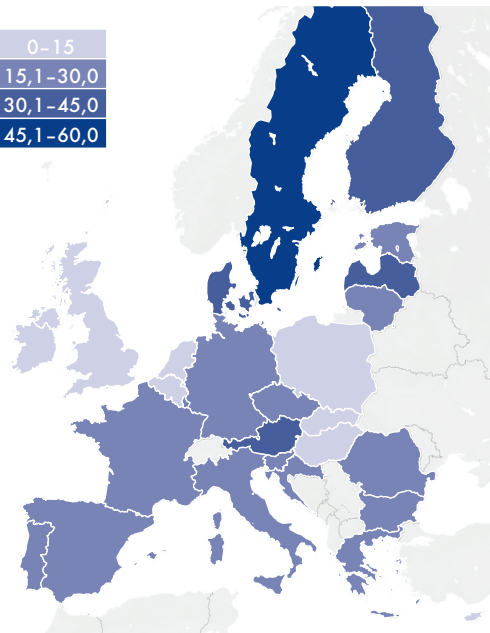


Čistá domácí spotřeba elektřiny (%)



Podíl energie z obnovitelných zdrojů v zemích EU28 v roce 2018 (%)

0 - 15
15,1 - 30,0
30,1 - 45,0
45,1 - 60,0



V roce 2018 české domácnosti spotřebovaly celkem

15 050 GWh elektřiny.

Množství elektřiny vyrobené vodními elektrárnami v roce 2018 bylo nejnižší od roku 2011.

¹⁾ Předběžné údaje