

5. Vyjíždka a dojíždka do zaměstnání a do školy

Údaje o vyjíždce a dojíždce do zaměstnání a do školy se sledují již od roku 1961. Otázku týkající se místa pracoviště/školy vyplňovali pouze zaměstnaní (pracující) a žáci a studenti, přičemž u místa pracoviště je uvedena adresa místa výkonu práce (nikoliv např. sídla firmy). Součástí sčítání byla také otázka na dopravní prostředek používaný k cestě do práce nebo školy. Vyplňovali ji zaměstnaní a žáci a studenti kromě osob pracujících/studujících na adrese obvyklého pobytu. V odpovědi bylo možné uvést pouze jeden hlavní dopravní prostředek, tj. používaný k nejdělsí části cesty, a nejvýše dva další ke zbytku cesty.

5.1 Vyjíždka a dojíždka do zaměstnání

Z celkového počtu zaměstnaných (pracujících, žáků a studentů) vyjíždí z domova za prací téměř 58,6 tis. osob, přičemž jde častěji o muže, kteří tvoří 56,3 %. Téměř tři čtvrtiny těchto zaměstnaných vyjíždí ze své obce 5x týdně nebo častěji (72,5 %), přičemž více než třetina z nich má bydliště v okrese Sokolov (36,2 %). Důvodem tohoto vysokého podílu sokolovského okresu je hlavně vysoká nezaměstnanost a nedostatek pracovních příležitostí, které jsou pro oblast Sokolovska typické.

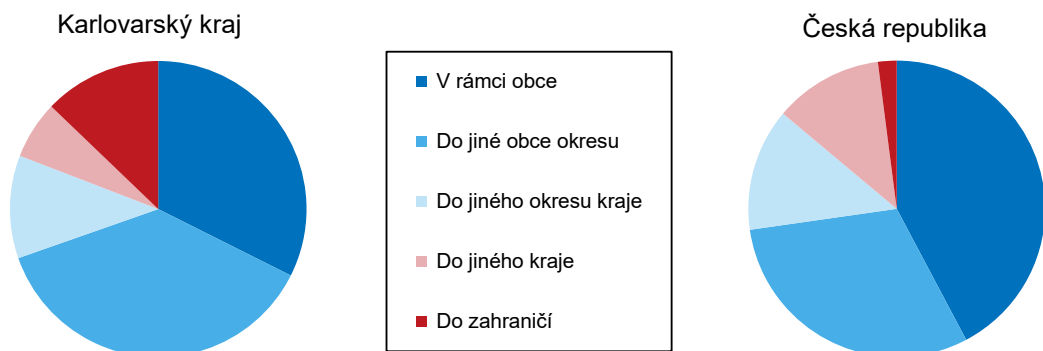
Tab. 5.1.1 Základní ukazatele dojíždky do zaměstnání podle okresů

| Kraj, okresy | Vyjíždějící z obce | | | | Dojíždějící do obce | | | | Dojíždějící v rámci obce | Pracující na adrese obvyklého pobytu |
|-------------------------|--------------------|---------------|---------------|---------------------------|---------------------|---------------|---------------|---------------------------|--------------------------|--------------------------------------|
| | celkem | v tom | | z toho 5x týdně a častěji | celkem | v tom | | z toho 5x týdně a častěji | | |
| | | muži | ženy | | | muži | ženy | | | |
| Karlovarský kraj | 58 580 | 33 009 | 25 571 | 42 484 | 44 471 | 22 763 | 21 708 | 33 220 | 28 077 | 29 633 |
| Cheb | 17 092 | 9 825 | 7 267 | 12 464 | 11 602 | 5 765 | 5 837 | 8 395 | 10 027 | 9 607 |
| Karlovy Vary | 20 806 | 11 623 | 9 183 | 14 644 | 20 406 | 10 138 | 10 268 | 15 235 | 12 529 | 11 834 |
| Sokolov | 20 682 | 11 561 | 9 121 | 15 376 | 12 463 | 6 860 | 5 603 | 9 590 | 5 521 | 8 192 |

Celkový počet dojíždějících za prací je o 14,1 tis. nižší než počet vyjíždějících. Ze všech tří okresů karlovarského regionu převažují dojíždějící za prací do okresu Karlovy Vary, kteří tvoří téměř polovinu z jejich celkového počtu (45,9 %). Naopak nejméně osob dojíždí za prací do okresu Cheb, a to pouze o něco více než čtvrtina z celkového počtu dojíždějících (26,1 %). Podobně jako u osob vyjíždějících, tak i v tomto případě převažují muži nad ženami (51,2 %; resp. 48,8 %), i když rozdíl již není tak výrazný jako při vyjíždce.

Více než 33,2 tis. z celkového počtu dojíždějících osob dojíždí za prací 5x týdně i častěji, a to opět nejčastěji do okresu Karlovy Vary (45,9 %). V rámci obce cestuje za prací 28,1 tis. obyvatel Karlovarského kraje a i v tomto případě se jedná primárně o dojíždku za prací v rámci karlovarského okresu (44,6 %), naopak nejnižší podíl dojíždějících v rámci obce tvoří dojíždějící okresu Sokolov, kterých je méně než pětina z jejich celkového počtu (19,7 %).

Tab. 5.1.1 Základní ukazatele dojíždky do zaměstnání podle okresů



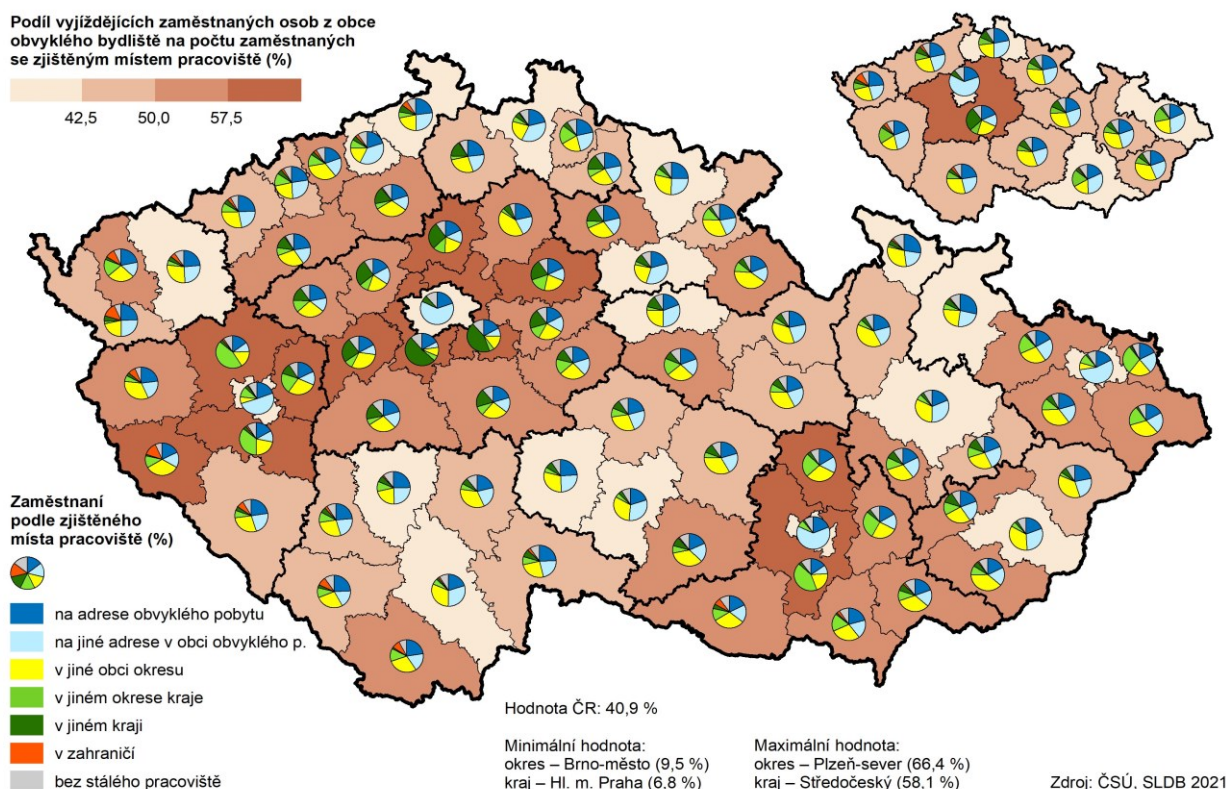
Na adrese obvyklého pobytu pracuje téměř 30 tis. osob (29,6 tis.), a to nejvíce z okresu Karlovy Vary (11,8 tis.). Naopak nejméně pracujících uvedlo sídlo svého zaměstnání na adrese svého obvyklého pobytu v okrese Sokolov (8,2 tis.).

Tab. 5.1.2 Dojíždka do zaměstnání podle typu a okresů

| Kraj, okresy | Vyjíždějící z obce | v tom | | | | Dojíždějící do obce | v tom | | |
|-------------------------|--------------------|---------------------|------------------------|-----------------|---------------|---------------------|--------------------|-----------------------|----------------|
| | | do jiné obce okresu | do jiného okresu kraje | do jiného kraje | do zahraničí | | z jiné obce okresu | z jiného okresu kraje | z jiného kraje |
| Karlovarský kraj | 58 580 | 32 258 | 9 737 | 5 477 | 11 108 | 44 471 | 32 258 | 9 737 | 2 476 |
| Cheb | 17 092 | 8 556 | 941 | 2 256 | 5 339 | 11 602 | 8 556 | 2 081 | 965 |
| Karlovy Vary | 20 806 | 13 868 | 2 334 | 2 294 | 2 310 | 20 406 | 13 868 | 5 304 | 1 234 |
| Sokolov | 20 682 | 9 834 | 6 462 | 927 | 3 459 | 12 463 | 9 834 | 2 352 | 277 |

Při pohledu na strukturu vyjíždějících z našeho regionu do zaměstnání z obce je na první pohled patrný nejvyšší podíl osob vyjíždějících do jiné obce okresu, které tvoří více než polovinu z celkového počtu vyjíždějících z obce (55,1 %). Nejvíce osob vyjíždí za práci do jiné obce okresu v okrese Karlovy Vary (43,0 %), naopak nejméně je těchto vyjíždějících v okrese Cheb (26,5 %). Do jiného okresu našeho regionu vyjíždí za práci téměř 10 tis. obyvatel našeho kraje (9,7 tis.) a více než dvě třetiny z nich z okresu Sokolov (66,4 %). Do jiného kraje vyjíždí více než 5 tis. osob (5,5 tis.) a do zahraničí vyjíždí za práci téměř každý pátý z celkového počtu vyjíždějících z obce Karlovarského kraje (19,0 %). Téměř polovina těchto osob vyjíždí z obcí chebského okresu.

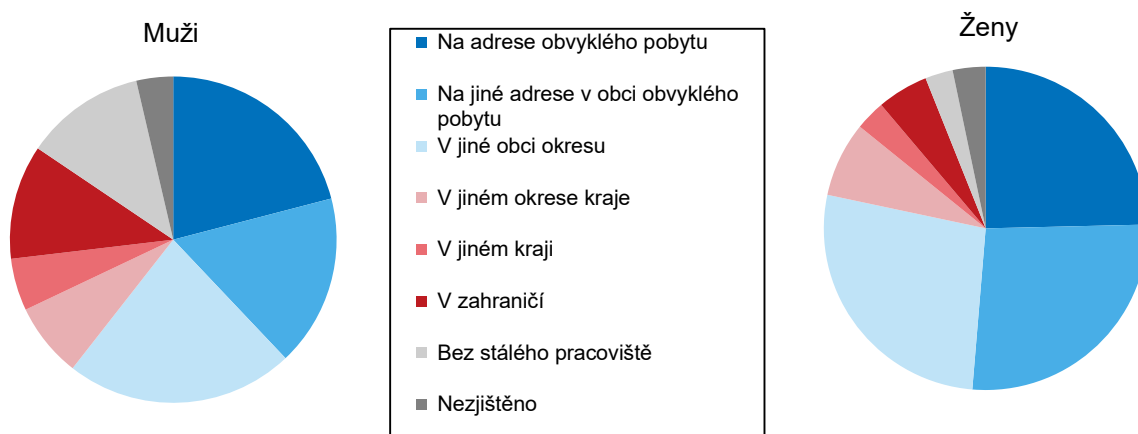
Zaměstnaní podle místa pracoviště v okresech a krajích



Vysoký podíl obyvatel našeho regionu, kteří pracují v zahraničí, zejména v Německu, je pro příhraniční oblasti typický a v mezikrajském srovnání je podíl těchto pracovníků našeho regionu z celkového počtu vyjíždějících za práci do zahraničí v ČR bezkonkurenčně nejvyšší. V Karlovarském kraji činí hodnota tohoto ukazatele 12,8 % takto vyjíždějících osob a hodnotu celorepublikového průměru převyšuje dokonce o 10,8 procentního bodu.

Struktura dojíždějících do obcí ostatních okresů a krajů již není tak detailní a z dostupných dat vyplývá, že z celkového počtu dojíždějících jich téměř polovina míří za prací do okresu Karlovy Vary (45,9 %). Z jiné obce okresu dojíždí téměř tři čtvrtiny těchto osob (72,5 %), zatímco z jiného kraje je to pouze menšina z celkového počtu dojíždějících do obce (5,6 %).

Graf 5.1.2 Zaměstnaní s obvyklým pobytem v Karlovarském kraji podle místa pracoviště a pohlaví



Ze zjištěných dat o zaměstnaných s obvyklým pobytem v Karlovarském kraji vyplývá zajímavá charakteristika zohledňující jejich místo pracoviště a pohlaví. Jak již bylo uvedeno výše, zejména v kapitole Ekonomická aktivita, z celkového počtu zaměstnaných osob tvoří muži více než polovinu (54,2 %). Na adrese obvyklého pobytu žije pouze pětina z celkového počtu mužů vyjíždějících do zaměstnání, zatímco u žen jde téměř o čtvrtinu z nich (20,9 %; resp. 24,6 %). Výraznější rozdíl je patrný u osob zaměstnaných na jiné adrese než v obci obvyklého pobytu, kde naopak převažují ženy nad muži, a to dokonce o 9,7 procentního bodu (26,7 %; resp. 17,0 %). Odlišnosti mezi zaměstnanými v závislosti na pohlaví jsou patrné také z dat zaměstnaných v zahraničí. Z mužů pracuje v zahraničí více než desetina z jejich celkového počtu zaměstnaných (11,3 %), zatímco u žen je to o 6,2 procentního bodu méně (5,1 %). Bez stálého pracoviště je pouze 2,8 % zaměstnaných žen, u mužů je to téměř každý osmý zaměstnaný muž v našem kraji (11,9 %).

Tab. 5.1.3 Vyjíždějící do zaměstnání podle věku a okresů

| Kraj, okresy | Vyjíždějící z obce | v tom ve věku | | | | | |
|-------------------------|--------------------|---------------|---------------|---------------|---------------|--------------|--------------|
| | | 15–24 | 25–34 | 35–44 | 45–54 | 55–64 | 65 a více |
| Karlovarský kraj | 58 580 | 4 469 | 10 843 | 14 653 | 17 155 | 9 832 | 1 628 |
| Cheb | 17 092 | 1 341 | 3 240 | 4 402 | 4 969 | 2 715 | 425 |
| Karlovy Vary | 20 806 | 1 502 | 3 701 | 5 185 | 6 089 | 3 602 | 727 |
| Sokolov | 20 682 | 1 626 | 3 902 | 5 066 | 6 097 | 3 515 | 476 |

Struktura vyjíždějících z obce dle věkového rozmezí ukazuje, že nejvyšší podíl osob vyjíždějících za prací se pohybuje ve věkovém rozpětí 45–54 let a je jich téměř třetina (29,3 %). Další výraznou skupinou vyjíždějících zaměstnaných jsou lidé ve věku 35–44 let, kteří tvoří čtvrtinu z celkového počtu vyjíždějících z obce (25,0 %). Nejnižší podíl vyjíždějících do zaměstnání zaznamenali lidé v seniorském věku a mladí do 24 let (2,8 %; resp. 7,6 %).

Při detailním pohledu na vyjíždějící do zaměstnání dle okresů našeho kraje je patrné, že u nejmladší věkové kategorie vyjíždí nejvíce osob z obce v okrese Sokolov, tedy stejně jako u osob ve věkovém rozmezí 25–34 let a 45–54 let. Okres Karlovy Vary zaznamenal nejvyšší počet vyjíždějících za prací u osob ve věku 35–44 let a ve věku 55 let a starších.

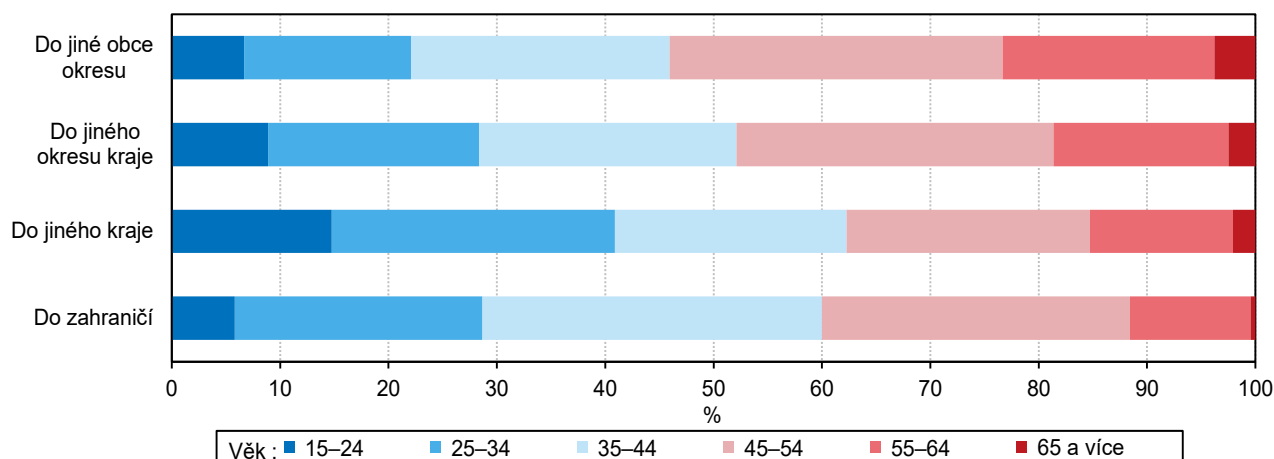
Karlovarský kraj je z velké části zaměřen na průmyslovou výrobu, proto více než třetina osob (37,1 %) vyjíždí do zaměstnání zejména do průmyslových firem, z nichž se většina nachází v okrese Sokolov. Další významný podíl osob, téměř desetina, je zaměstnán v oblasti zdravotní a sociální péče (9,5 %), která je výrazným oborem zejména pro okres Karlovy Vary zaměřeným na lázeňství a balneologii.

Tab. 5.1.4 Vyjíždějící do zaměstnání podle odvětví a okresů

| Kraj, okresy | Vyjíždějící z obce | z toho odvětví | | | | | | |
|-------------------------|--------------------|------------------------------------|---------------|--------------|--|----------------------|--------------|---------------------------|
| | | zemědělství, lesnictví a rybářství | průmysl | stavebnictví | velkoobchod a maloobchod; opravy a údržba motor. vozidel | doprava a skladování | vzdělávání | zdravotní a sociální péče |
| Karlovarský kraj | 58 580 | 1 417 | 21 758 | 2 842 | 5 454 | 4 526 | 2 872 | 5 554 |
| Cheb | 17 092 | 542 | 6 196 | 746 | 1 384 | 1 697 | 744 | 1 653 |
| Karlovy Vary | 20 806 | 574 | 6 615 | 1 165 | 2 282 | 1 317 | 1 197 | 2 160 |
| Sokolov | 20 682 | 301 | 8 947 | 931 | 1 788 | 1 512 | 931 | 1 741 |

Nezanedbatelný počet vyjíždějících za prací působí také v obchodě, ve společnostech zabývajících se opravami a údržbou motorových vozidel a dopravě a skladování (9,3 %; resp. 7,7 %). Největší koncentrace podnikatelských subjektů zaměřených na logistiku zahrnující dopravu, provoz a pronájem skladovacích prostor se nachází v příhraničním okrese Cheb.

Graf 5.1.3 Vyjíždějící z obce do zaměstnání podle věku a typu vyjíždětky
(ze zjištěných hodnot)



Více než třetina vyjíždějících za prací dosáhla středního vzdělání včetně vyučení bez maturity (37,8 %) a jednalo se převážně o osoby z okresu Sokolov. Podobný podíl vyjíždějících zaznamenali středoškoláci s maturitou nebo absolventi vyššího odborného vzdělání s maturitou (36,8 %). Vysokoškoláků vyjíždějících za prací v rámci karlovarského regionu byla více než desetina (13,4 %), přičemž nejvíce jich vyjíždělo z obcí v okrese Karlovy Vary. Nejvíce osob se základním vzděláním nebo dokonce bez vzdělání vyjíždí za prací z obcí okresu Sokolov, a to více než třetina z jejich celkového počtu (36,8 %).

Velmi podobné jsou také podíly dojíždějících dle dosaženého vzdělání. I v tomto případě dosáhlo nejvíce z nich úplného středního vzdělání s maturitou, vyššího odborného vzdělání nebo středního vzdělání včetně vyučení bez maturity a dojížděli do obcí v karlovarském okrese. Nejméně dojížděli za prací vysokoškoláci (15,0 %) a osoby se základním vzděláním nebo bez vzdělání (8,1 %), přičemž i tyto dvě skupiny dojížděly nejčastěji do některé z obcí v okrese Karlovy Vary.



Tab. 5.1.5 Dojíždka do zaměstnání podle nejvyššího dosaženého vzdělání a okresů

| Kraj, okresy | Vyjíždějící z obce | | | | | Dojíždějící do obce | | | | |
|-------------------------|--------------------|-----------------------------------|---------------------------------------|---|---------------|---------------------|-----------------------------------|---------------------------------------|---|---------------|
| | celkem | z toho nejvyšší dosažené vzdělání | | | | celkem | z toho nejvyšší dosažené vzdělání | | | |
| | | základní a bez vzdělání | střední včetně vyučení (bez maturity) | úplné střední (s maturitou) a vyšší odborné ¹⁾ | vysokoškolské | | základní a bez vzdělání | střední včetně vyučení (bez maturity) | úplné střední (s maturitou) a vyšší odborné ¹⁾ | vysokoškolské |
| Karlovarský kraj | 58 580 | 5 161 | 22 171 | 21 577 | 7 853 | 44 471 | 3 585 | 15 445 | 17 065 | 6 658 |
| Cheb | 17 092 | 1 729 | 6 579 | 6 188 | 2 043 | 11 602 | 1 075 | 4 182 | 4 241 | 1 555 |
| Karlovy Vary | 20 806 | 1 532 | 7 233 | 7 964 | 3 428 | 20 406 | 1 561 | 6 571 | 8 254 | 3 314 |
| Sokolov | 20 682 | 1 900 | 8 359 | 7 425 | 2 382 | 12 463 | 949 | 4 692 | 4 570 | 1 789 |

¹⁾ vč. nástavbového, pomaturitního a konzervatoře

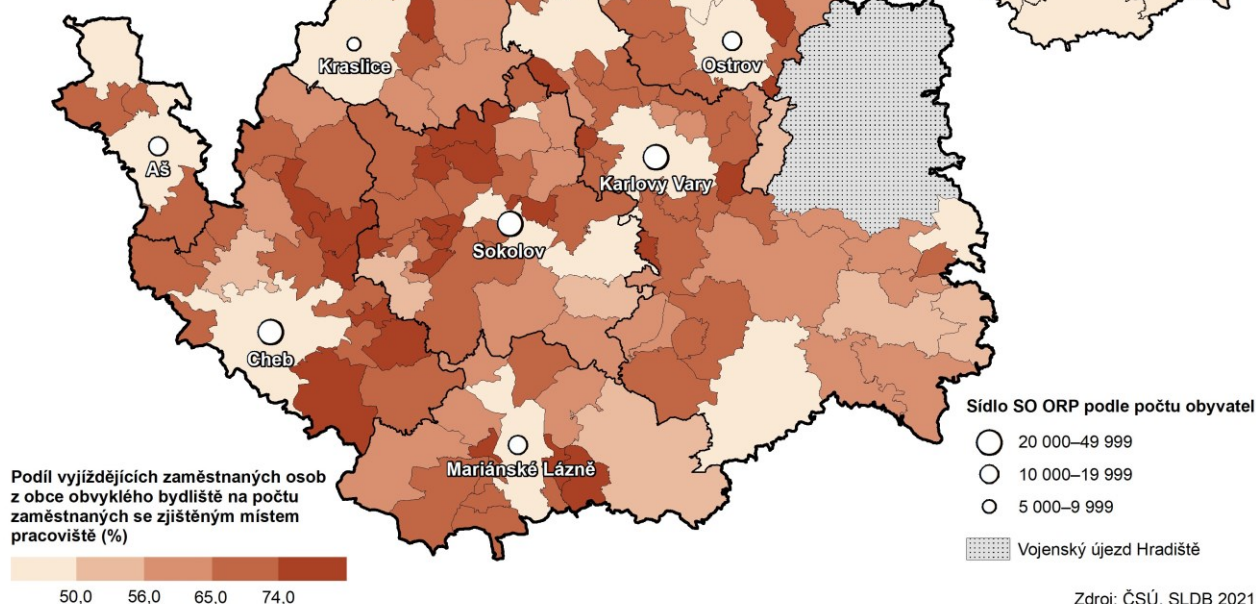
Ze zjištěných výsledků sčítání vyplývá, že z celkového počtu 86,7 tis. vyjíždějících z Karlovarského kraje používají více než dvě třetiny zaměstnaných pro svou cestu za prací automobil, ať již jako řidiči nebo spolucestující (70,6 %). Z okresů našeho regionu používá automobil k cestě do zaměstnání nejvyšší podíl řidičů z okresu Sokolov (74,3 %), zatímco městská hromadná doprava je nejvíce využívaným způsobem dopravy vyjíždějícími z okresu Karlovy Vary (8,6 %). Autobusem jezdí za prací 7,6 % dojíždějících z okresu Sokolov a vlak si jako dopravní prostředek vybralo 2,6 % dojíždějících za prací z okresu Cheb.

Vyjíždka do zaměstnání v obcích a správních obvodech ORP Karlovarského kraje

Hodnota kraje: 46,3 %

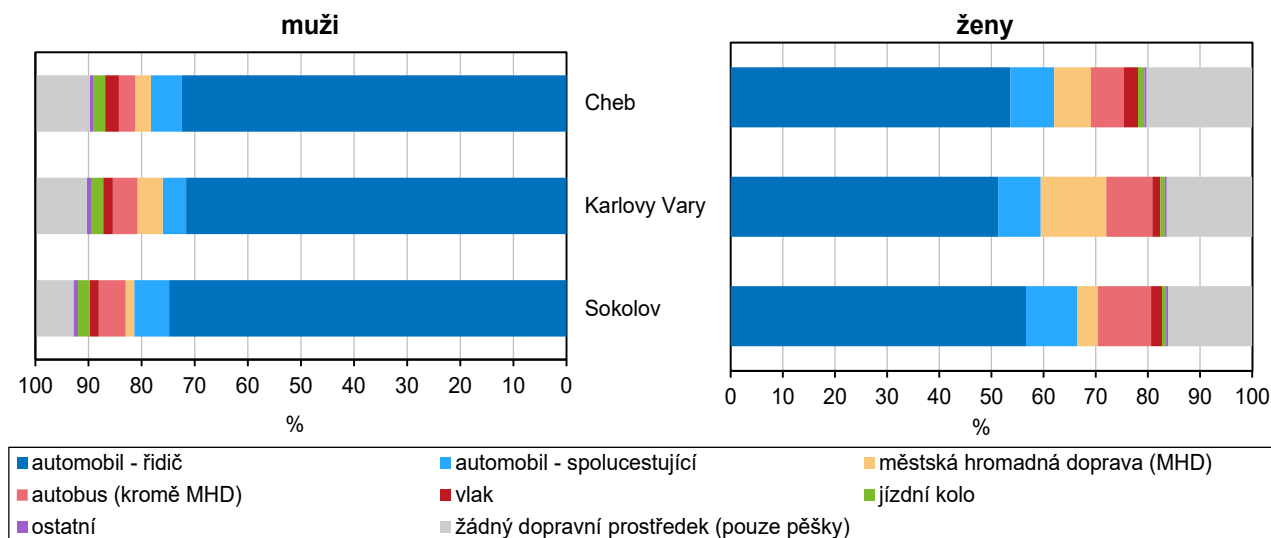
Minimální hodnota:
obec – Potůčky, SO ORP Ostrov (24,9 %)
SO ORP – Karlovy Vary (39,6 %)

Maximální hodnota:
obec – Černava, SO ORP Karlovy Vary (85,7 %)
SO ORP – Sokolov (56,4 %)



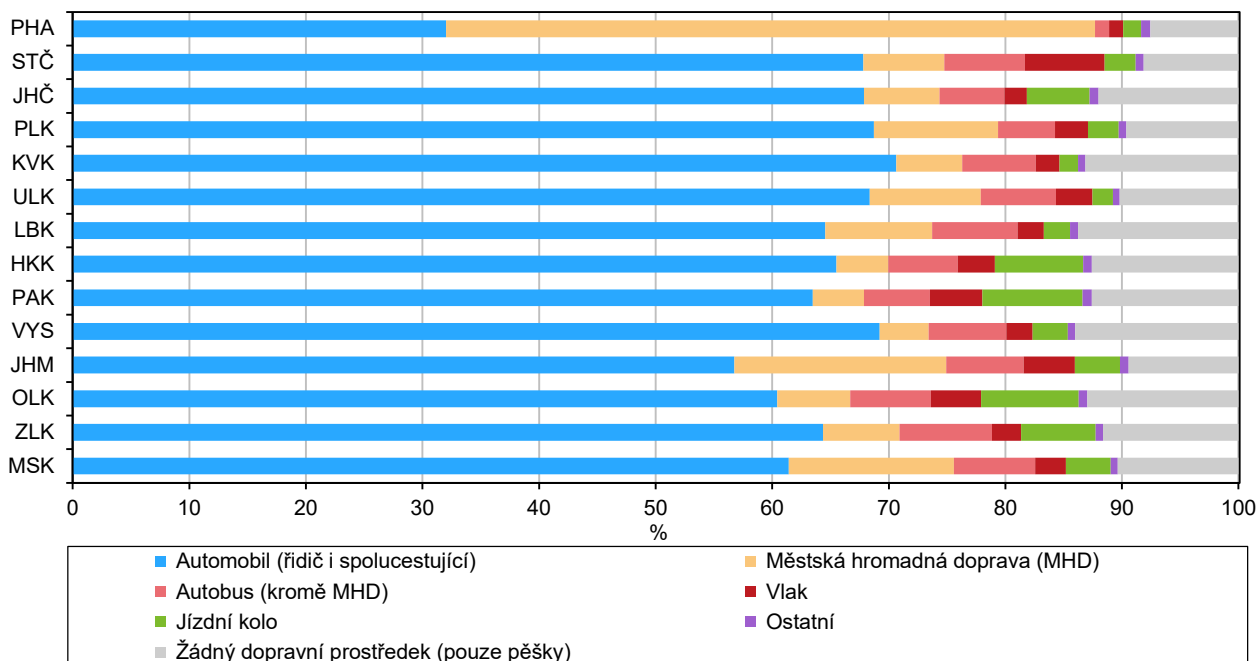
Významný podíl vyjíždějících do zaměstnání v našem regionu nepoužil žádný dopravní prostředek a na otázku způsobu dopravy do zaměstnání uvedl, že chodí pěšky (13,1 %), přičemž většina těchto osob je zaměstnaná na území okresu Cheb (15,0 %), naopak nejméně jich má pracoviště v okrese Sokolov (11,4 %).

Graf 5.1.4 Vyjíždějící do zaměstnání podle hlavního dopravního prostředku, okresů a pohlaví
(ze zjištěných hodnot)



Více než 5 tis. vyjíždějících do zaměstnání z našeho kraje využilo pro svou cestu do práce autobus (kromě městské hromadné dopravy), a to nejvíce vyjíždějící z okresu Karlovy Vary. Podobný počet osob cestoval do zaměstnání městskou hromadnou dopravou (4,6 tis.), jednalo se opět převážně o vyjíždějící z okresu Karlovy Vary. Mezi nejméně využitě způsoby dopravy za prací patří cestování vlakem a na jízdním kole.

Graf 5.1.5 Vyjíždějící do zaměstnání podle hlavního dopravního prostředku a kraje
(ze zjištěných hodnot)



Ze zjištěných dat mezikrajského srovnání vyplývá, že automobil byl nejvíce používaným dopravním prostředkem pro více než dvě třetiny vyjíždějících do zaměstnání právě v Karlovarském kraji (70,6 %), což je nejvyšší podíl v porovnání s ostatními regiony ČR. Městskou hromadnou dopravu využilo 5,7 % vyjíždějících do zaměstnání z našeho regionu, nižší podíl zaznamenal pouze Kraj Vysočina (4,2 %), dále kraj Královéhradecký a Pardubický (shodně 4,4 %).



Tab. 5.1.6 Vyjíždějící do zaměstnání podle hlavního dopravního prostředku a okresů

| Kraj, okresy | Vyjíždějící celkem | v tom hlavní dopravní prostředek | | | | | | | |
|-------------------------|--------------------|------------------------------------|--------------------------------|---------------------|--------------|--------------|-----------------------------|---|--------------|
| | | automobil (řidič i spolucestující) | městská hromadná doprava (MHD) | autobus (kromě MHD) | vlak | jízdní kolo | ostatní dopravní prostředky | žádný dopravní prostředek (pouze pěšky) | nezjištěno |
| Karlovarský kraj | 86 657 | 57 300 | 4 585 | 5 137 | 1 653 | 1 284 | 504 | 10 660 | 5 534 |
| Cheb | 27 119 | 17 798 | 1 240 | 1 171 | 661 | 435 | 148 | 3 788 | 1 878 |
| Karlovy Vary | 33 335 | 21 146 | 2 684 | 2 097 | 529 | 469 | 202 | 4 052 | 2 156 |
| Sokolov | 26 203 | 18 356 | 661 | 1 869 | 463 | 380 | 154 | 2 820 | 1 500 |

K cestování za prací využívá jako dopravní prostředek vlak v našem regionu 2,0 % vyjíždějících a v mezikrajském srovnání tak jde o třetí nejnižší podíl. Nižší hodnotu podílu tohoto ukazatele zaznamenalo pouze Hl. město Praha a Jihočeský kraj (1,2 %; resp. 1,9 %). Zajímavé hodnoty vykazují jednotlivé regiony ČR u zaměstnaných, kteří chodí do práce pěšky. V mezikrajském srovnání obsadil náš region s podílem 13,1 % třetí nejvyšší místo pomyslného žebříčku, vyšší hodnoty těchto podílů zaznamenal pouze Liberecký kraj a Kraj Vysočina (13,8 %; resp. 14,0 %).

5.2 Vyjížd'ka a dojížd'ka do školy

Z celkového počtu žáků a studentů jich vyjíždí do školy z obcí Karlovarského kraje 14 766, polovina z nich jsou ženy a druhá polovina muži. Téměř dvě třetiny z těchto žáků a studentů vyjíždí 5x týdně nebo častěji. Mezi žáky a studenty jich nejvyšší podíl (40,4 %) vyjíždí z obcí karlovarského okresu.

Tab. 5.2.1 Základní ukazatele dojížd'ky do školy podle okresů

| Kraj, okresy | Vyjíždějící z obce | | | | Dojíždějící do obce | | | | Dojíždějící v rámci obce | Studující na adrese obvyklého pobytu |
|-------------------------|--------------------|--------------|--------------|---------------------------|---------------------|--------------|--------------|---------------------------|--------------------------|--------------------------------------|
| | celkem | v tom | | z toho 5x týdně a častěji | celkem | v tom | | z toho 5x týdně a častěji | | |
| | | muži | ženy | | | muži | ženy | | | |
| Karlovarský kraj | 14 766 | 7 373 | 7 393 | 9 467 | 11 976 | 5 993 | 5 983 | 8 998 | 20 623 | 27 |
| Cheb | 4 295 | 2 134 | 2 161 | 2 361 | 2 665 | 1 304 | 1 361 | 1 925 | 7 245 | 2 |
| Karlovy Vary | 5 961 | 2 970 | 2 991 | 4 036 | 6 181 | 2 960 | 3 221 | 4 600 | 7 547 | 23 |
| Sokolov | 4 510 | 2 269 | 2 241 | 3 070 | 3 130 | 1 729 | 1 401 | 2 473 | 5 831 | 2 |

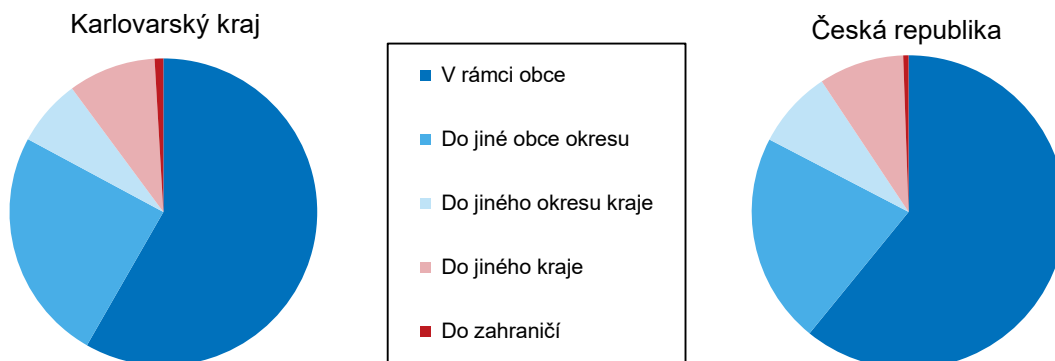
Do obcí v Karlovarském kraji dojíždí do školy dle výsledků sčítání 2021 celkem 11 976 žáků a studentů. V dojíždce do obcí okresů Cheb a Karlovy Vary přitom můžeme sledovat mírnou převahu dojíždějících žen nad muži. Mezi dojíždějícími do školy v obcích sokolovského okresu muži převažují, což je dáno tím, že v tomto okrese jsou soustředěny střední školy s technickým zaměřením, také se zde nachází Vojenská střední škola, Vyšší policejní škola a Střední policejní škola.

Tab. 5.2.2 Vyjíždějící do školy podle frekvence vyjížd'ky

| Kraj, okresy | Vyjíždějící celkem | v tom frekvence vyjížd'ky | | | | | z jiného místa než z obvyklého bydliště | nezjištěno |
|-------------------------|--------------------|---------------------------|--------------|-----------------------------------|--------------|------------|---|------------|
| | | 5x týdně a častěji | 1x–4x týdně | pravidelně, ale méně než 1x týdně | nepravidelně | | | |
| Karlovarský kraj | 35 389 | 17 278 | 1 482 | 357 | 586 | 730 | 14 956 | |
| Cheb | 11 540 | 4 987 | 628 | 131 | 187 | 323 | 5 284 | |
| Karlovy Vary | 13 508 | 7 500 | 498 | 113 | 254 | 248 | 4 895 | |
| Sokolov | 10 341 | 4 791 | 356 | 113 | 145 | 159 | 4 777 | |

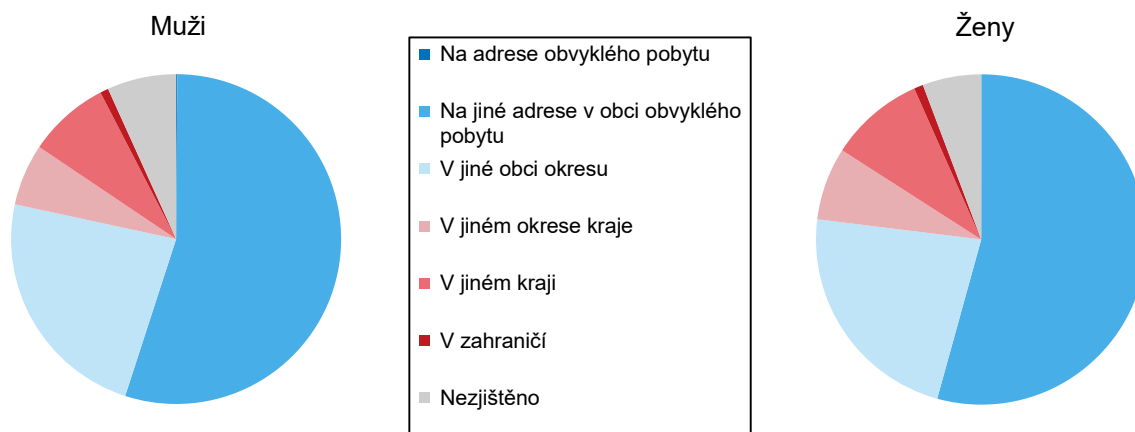
V rámci celého Karlovarského kraje vyjíždí do školy celkem 35 389 žáků a studentů. U velké části těchto žáků a studentů se nepodařilo zjistit frekvence vyjížděky, což zřejmě souvisí s tím, že sčítání probíhalo v době proticovidových opatření, kdy výuka žáků a studentů probíhala často on-line. Mezi těmi, kteří na tuto otázku odpověděli, vyjížděla většina každodenně, tedy 5x týdně a častěji.

Graf 5.2.1 Struktura vyjížděky do školy podle typu vyjížděky



Na adrese obvyklého pobytu studuje jen minimum žáků a studentů, více než polovina z nich navštěvuje školu v obci svého obvyklého pobytu, a to jak muži (54,9 %), tak ženy (54,3 %). V jiné obci okresu má školu zhruba čtvrtina studentů obou pohlaví. V jiném okrese Karlovarského kraje, než ve kterém obvykle bydlí, studuje 6,0 % mužů a 7,1 % žen, v jiném kraji navštěvuje školu 8,0 % studujících mužů a 9,3 % studujících žen.

Graf 5.2.2 Žáci a studenti s obvyklým pobytem v Karlovarském kraji podle místa školy a pohlaví



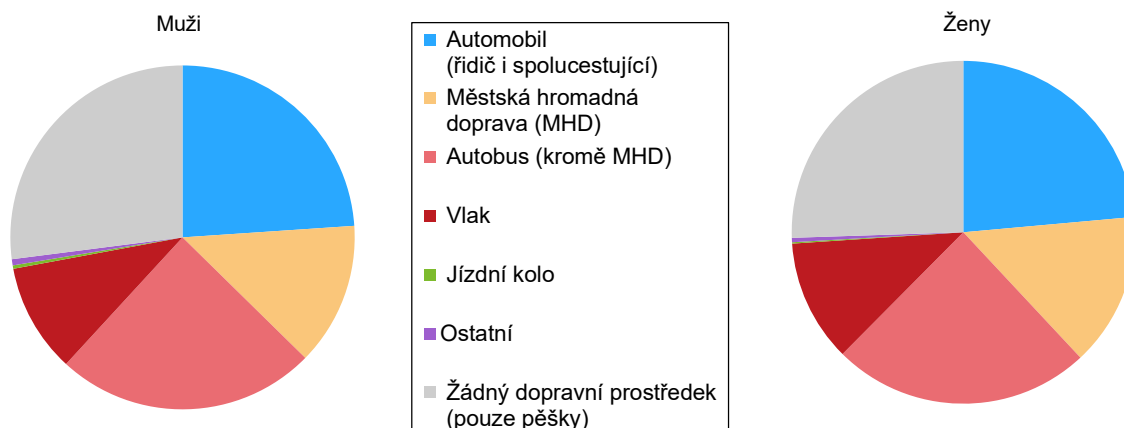
V celé ČR vyjíždí do školy z obce svého obvyklého pobytu 60,9 % žáků a studentů, což je o 2,6 procentního bodu více než v Karlovarském kraji. V našem kraji zase vyjíždí do školy vyšší podíl do jiné obce svého okresu (24,6 %) než v celé ČR (21,8 %). V Karlovarském kraji také vyjíždějí žáci a studenti častěji do zahraničí než v celé ČR.

Tab. 5.2.3 Dojížděka do školy podle typu a okresů

| Kraj, okresy | Vyjíždějící z obce | v tom | | | | Dojíždějící do obce | v tom | | |
|-------------------------|--------------------|---------------------|------------------------|-----------------|--------------|---------------------|--------------------|-----------------------|----------------|
| | | do jiné obce okresu | do jiného okresu kraje | do jiného kraje | do zahraničí | | z jiné obce okresu | z jiného okresu kraje | z jiného kraje |
| Karlovarský kraj | 14 766 | 8 702 | 2 482 | 3 259 | 323 | 11 976 | 8 702 | 2 482 | 792 |
| Cheb | 4 295 | 2 095 | 754 | 1 294 | 152 | 2 665 | 2 095 | 244 | 326 |
| Karlovy Vary | 5 961 | 4 165 | 416 | 1 254 | 126 | 6 181 | 4 165 | 1 639 | 377 |
| Sokolov | 4 510 | 2 442 | 1 312 | 711 | 45 | 3 130 | 2 442 | 599 | 89 |

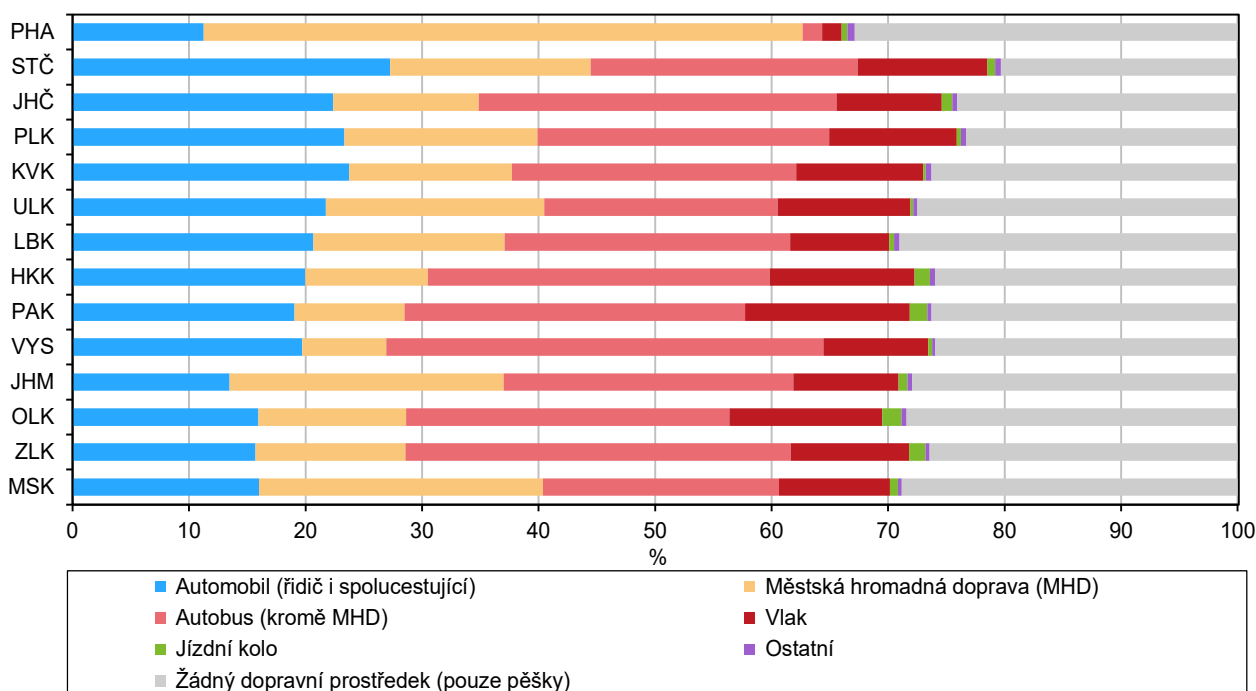
Z meziokresního srovnání dojížděky do školy je zřejmé, že nejvyšší podíl žáků a studentů vyjíždějících do škol do jiné obce v rámci okresu, v němž žijí, se nachází v obcích okresu Karlovy Vary (téměř 70 % všech studentů z karlovarského okresu). Do jiného okresu v rámci našeho kraje vyjíždí nejvíce žáků a studentů z obcí okresu Sokolov (29,1 %), naopak nejméně jich vykazují obce okresu Karlovy Vary (7,0 %). Nejvyšší podíl žáků a studentů vyjíždějících ze své obce do jiného kraje (30,1 %) se nachází v chebském okrese a obce tohoto okresu vykazují současně také nejvyšší podíl studentů vyjíždějících do zahraničí (3,5 %).

Graf 5.2.3 Vyjíždějící do školy podle hlavního dopravního prostředku a pohlaví v Karlovarském kraji
(ze zjištěných hodnot)

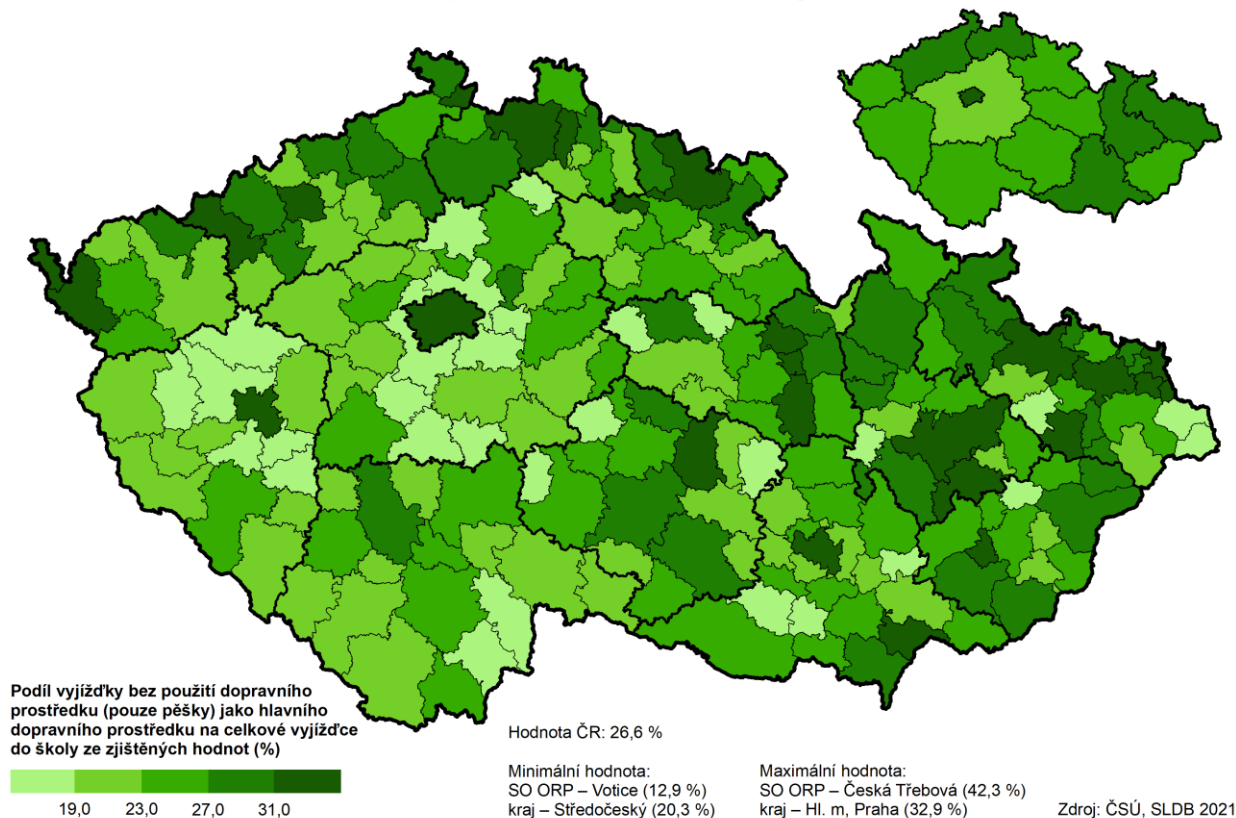


Žáci a studenti v Karlovarském kraji nejčastěji dojíždějí do školy v obcích okresu, ve kterém žijí. Více než čtvrtina (26,5 %) všech žáků a studentů dojíždějících za vzděláním do obcí karlovarského okresu přijíždí z jiného okresu kraje. Nejvyšší podíl studentů, dojíždějících do školy z jiného kraje, se v rámci celého našeho kraje nachází v obcích okresu Cheb (12,2 %).

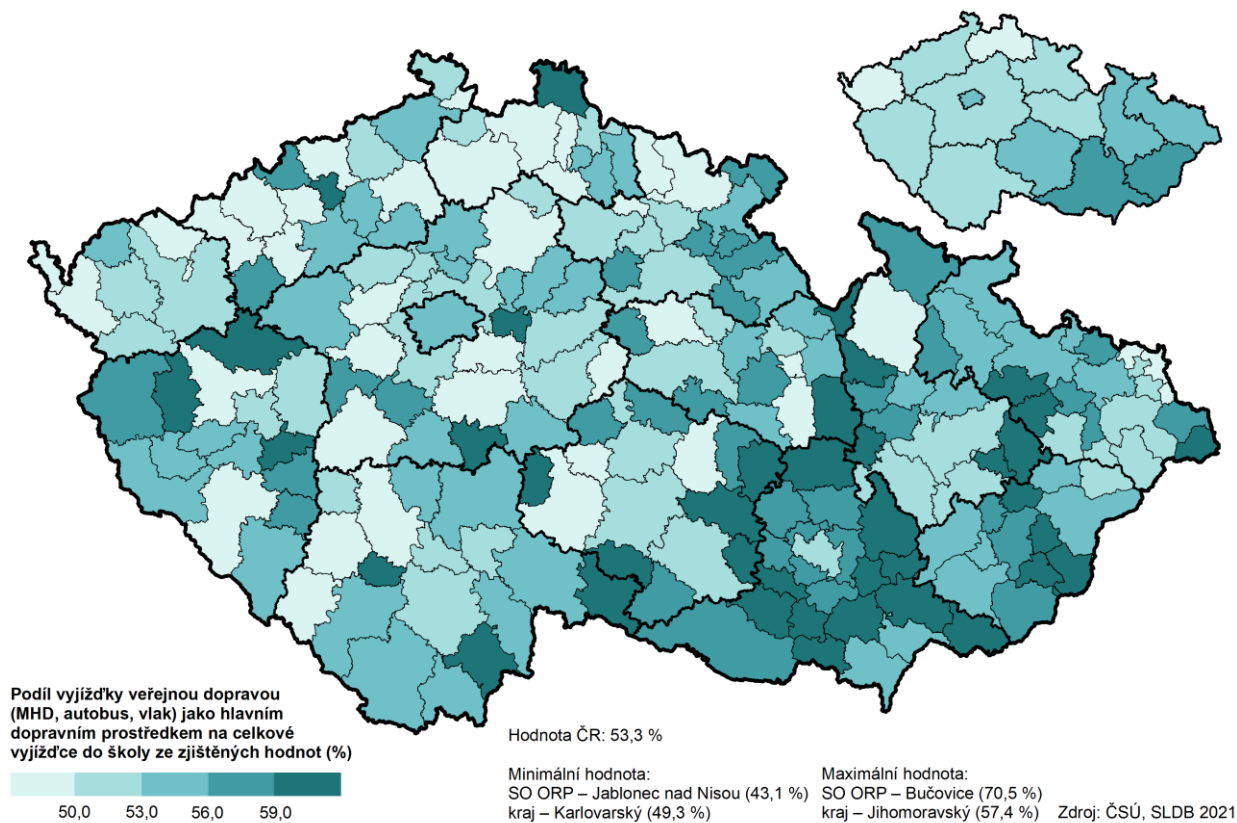
Graf 5.2.4 Vyjíždějící do školy podle hlavního dopravního prostředku a krajů
(ze zjištěných hodnot)



Vyjíždka do školy bez použití dopravního prostředku (pouze pěšky) ve správních obvodech ORP a krajích



Vyjíždka do školy veřejnou dopravou ve správních obvodech ORP a krajích



Při pohledu na vyjížďku do školy podle hlavního dopravního prostředku a pohlaví je zřejmé, že mezi vyjížďkou mužů a žen nejsou žádné významné rozdíly. Čtvrtina vyjížďjících žáků a studentů jezdí do školy autobusem a další téměř stejně veliká skupina jezdí autem, a to buď jako řidič nebo jako spolucestující. Vysoký podíl mužů (27,0 %) i žen (25,5 %) nepoužívá při cestě do školy žádný dopravní prostředek a chodí pěšky. Více než 10 % vyjížďjících používá při své cestě do školy městskou hromadnou dopravu nebo vlak a jen velmi málo z nich jezdí na kole nebo využívá jiný dopravní prostředek.

Z mezikrajského srovnání vyplývá, že Karlovarský kraj vykazuje (společně s Ústeckým krajem) nejméně žáků a studentů, kteří jezdí do školy na kole a také čtvrtý nejnižší podíl studentů vyjížďjících za studiem autobusem po Hl. městě Praze, Ústeckém a Moravskoslezském kraji. Naopak auto využívá k cestě do školy druhý nejvyšší podíl vyjížďjících studentů po Středočeském kraji.

Tab. 5.2.4 Vyjížďjící do školy podle hlavního dopravního prostředku a okresů

| Kraj, okresy | Vyjížďjící celkem | v tom hlavní dopravní prostředek | | | | | | | nezjištěno |
|-------------------------|-------------------|------------------------------------|--------------------------------|---------------------|--------------|-------------|-----------------------------|---|---------------|
| | | automobil (řidič i spolucestující) | městská hromadná doprava (MHD) | autobus (kromě MHD) | vlak | jízdní kolo | ostatní dopravní prostředky | žádný dopravní prostředek (pouze pěšky) | |
| Karlovarský kraj | 35 389 | 4 877 | 2 865 | 5 015 | 2 233 | 46 | 102 | 5 396 | 14 855 |
| Cheb | 11 540 | 1 352 | 720 | 866 | 1 298 | 27 | 25 | 1 998 | 5 254 |
| Karlovy Vary | 13 508 | 2 253 | 1 519 | 2 512 | 346 | 14 | 61 | 1 945 | 4 858 |
| Sokolov | 10 341 | 1 272 | 626 | 1 637 | 589 | 5 | 16 | 1 453 | 4 743 |

V dojížďce žáků a studentů do školy kraje lze vysledovat určité rozdíly mezi okresy Karlovarského kraje. Nejvyšší podíl žáků a studentů, kteří chodí do školy pěšky (téměř třetina), je v okrese Cheb a naopak nejméně studentů nepoužívá k cestě do školy žádný dopravní prostředek v okrese Karlovy Vary (zhruba pětina). Karlovarský okres vykazuje nejvyšší podíl žáků a studentů, kteří vyjížďjí do školy autobusem, městskou hromadnou dopravou i automobilem. Jen minimální počet žáků a studentů v tomto okrese využívá k cestě do školy vlak, zato v okrese Cheb jezdí do školy vlakem zhruba pětina z celkového počtu studentů vyjížďjících za studiem.

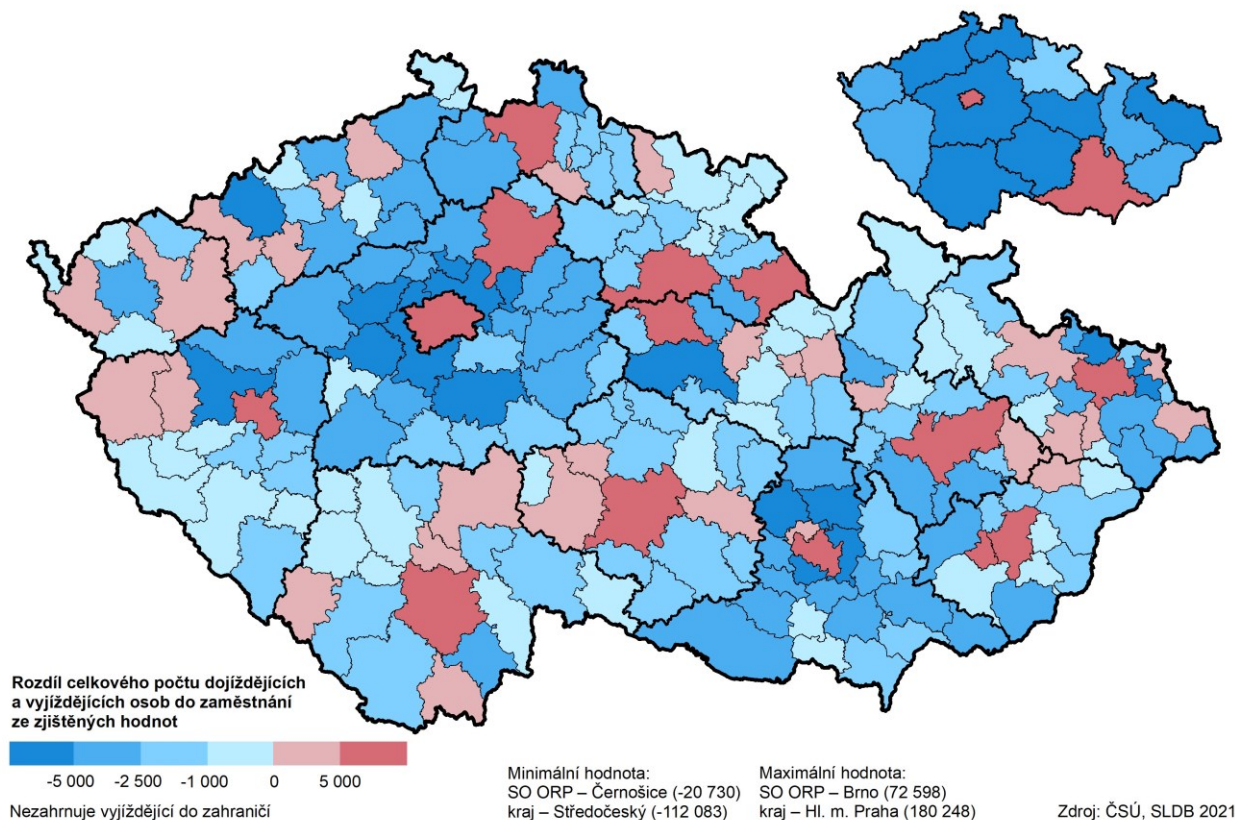
5.3 Úhrnná bilance dojížďky do zaměstnání a do školy

Z celkového počtu 73 346 vyjížďjících osob z okresů Karlovarského kraje jich téměř čtyři pětiny vyjížďjí za prací (79,9 %) a pouze pětina do školských zařízení (20,1 %). Nejvíce vyjížďjících z obce, ať již do zaměstnání nebo školy, vykazuje okres Karlovy Vary, přičemž tento podíl přesahuje třetinu z celkového počtu vyjížďjících (36,5 %). Naopak nejnižší počet osob vyjížďjí za prací nebo do zaměstnání z některé z obcí chebského okresu (21,4 tis. vyjížďjících; resp. 29,2 % z celkového počtu vyjížďjících z kraje). Důvodem této skutečnosti může být dostatek pracovních příležitostí podobně jako dostačující nabídka různých typů vzdělávacích zařízení v tomto okrese.

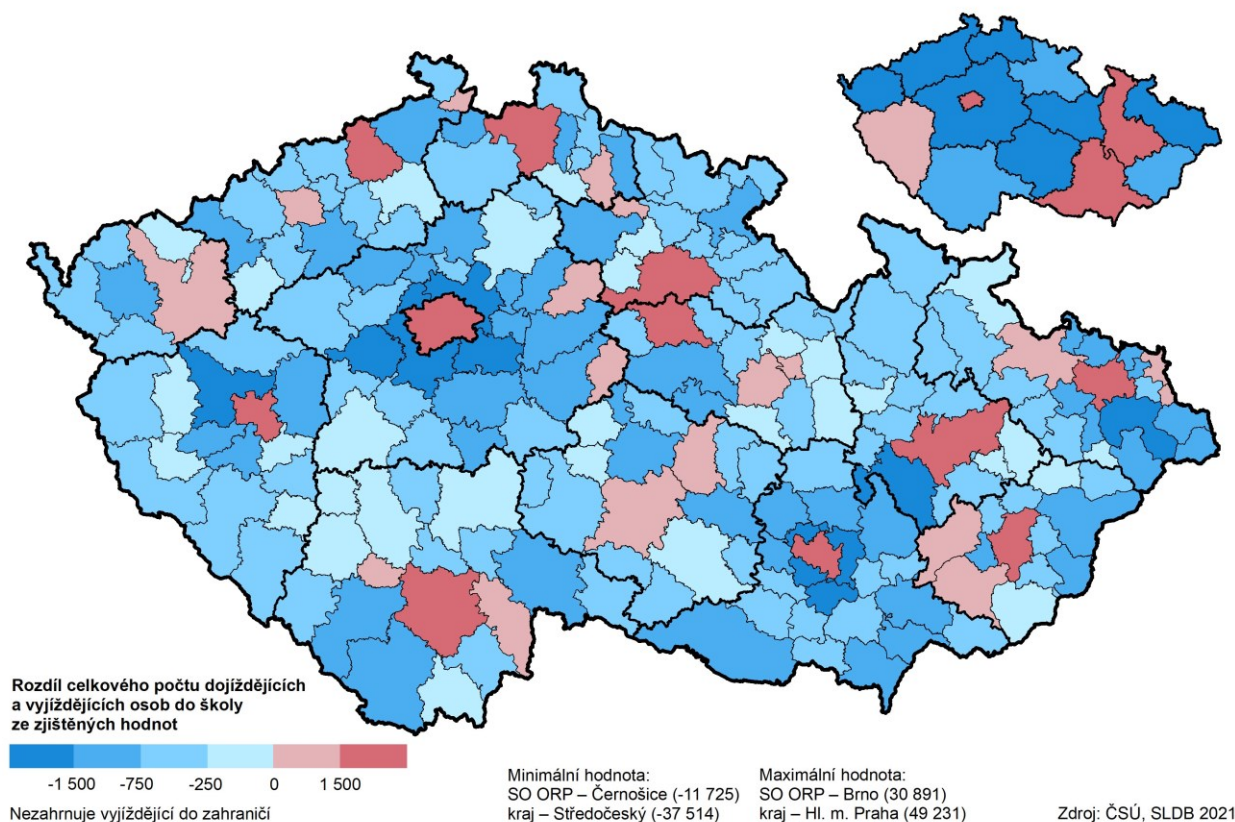
Tab. 5.3.1 Počet vyjížďjících, dojížďjících a saldo dojížďky podle okresů

| Kraj, okresy | Vyjížďjící z obce | | | Dojížďjící do obce | | | Saldo dojížďky | | |
|-------------------------|-------------------|---------------|---------------|--------------------|---------------|---------------|----------------|----------------|---------------|
| | celkem | do zaměstnání | do školy | celkem | do zaměstnání | do školy | celkem | do zaměstnání | do školy |
| Karlovarský kraj | 73 346 | 58 580 | 14 766 | 56 447 | 44 471 | 11 976 | -16 899 | -14 109 | -2 790 |
| Cheb | 21 387 | 17 092 | 4 295 | 14 267 | 11 602 | 2 665 | -7 120 | -5 490 | -1 630 |
| Karlovy Vary | 26 767 | 20 806 | 5 961 | 26 587 | 20 406 | 6 181 | -180 | -400 | 220 |
| Sokolov | 25 192 | 20 682 | 4 510 | 15 593 | 12 463 | 3 130 | -9 599 | -8 219 | -1 380 |

Saldo vyjížďky a dojížďky do zaměstnání ve správních obvodech ORP a krajích



Saldo vyjížďky a dojížďky do školy ve správních obvodech ORP a krajích



Do některého z okresů našeho regionu dojíždí do zaměstnání nebo do školy dle výsledků sčítání celkem 56 447 osob. Téměř čtyři pětiny těchto dojíždějících jsou lidé cestující za prací, zbývající pětinu tvoří děti a studenti dojíždějící do školy (21,2 %).

Podobně jako u vyjíždějících osob, i v tomto případě zaznamenal nejvyšší podíl dojíždějících do některé z obcí karlovarského regionu okres Karlovy Vary (47,1 % z celkového počtu dojíždějících do našeho regionu). Tento okres evidoval nejen nejvyšší počet osob dojíždějících za prací (20,4 tis.), ale také nejvyšší počet dětí a studentů cestujících do školských zařízení ze všech tří okresů našeho kraje (6,2 tis.).

Celkové saldo dojížděky našeho regionu je záporné (- 16 899 osob), což znamená, že téměř o 17 tis. osob více z Karlovarského kraje za prací nebo do školy vyjíždí, než dojíždí. Významný podíl na této skutečnosti mají zejména osoby vyjíždějící z našeho regionu za prací (14,1 tis.).

Tab. 5.3.2 Obce s největším počtem dojíždějících, vyjíždějících a saldem dojížděky
(řazeno dle "do zaměstnání")

| Obec | Dojíždějící do obce | | Obec | Vyjíždějící z obce | | Obec | Saldo dojížděky | |
|-------------------|---------------------|----------|-----------------|--------------------|----------|-----------------|-----------------|----------|
| | do zaměstnání | do školy | | do zaměstnání | do školy | | do zaměstnání | do školy |
| Karlovy Vary | 9 909 | 3 709 | Karlovy Vary | 5 020 | 1 044 | Karlovy Vary | 4 889 | 2 665 |
| Sokolov | 4 503 | 2 100 | Sokolov | 4 120 | 504 | Vřesová | 628 | -62 |
| Cheb | 4 357 | 1 075 | Cheb | 3 731 | 850 | Cheb | 626 | 225 |
| Ostrov | 2 450 | 1 172 | Chodov | 3 249 | 476 | Dolní Rychnov | 588 | -206 |
| Mariánské Lázně | 2 311 | 907 | Ostrov | 3 058 | 465 | Vintířov | 551 | -103 |
| Nejdek | 1 369 | 109 | Aš | 2 265 | 433 | Mariánské Lázně | 521 | 538 |
| Františkovy Lázně | 1 114 | 201 | Mariánské Lázně | 1 790 | 369 | Sokolov | 383 | 1 596 |
| Chodov | 1 008 | 309 | Habartov | 1 305 | 234 | Jenišov | 312 | -220 |

Z vybraných obcí Karlovarského kraje má nejvyšší kladné saldo dojížděky krajské město Karlovy Vary (7,6 tis. dojíždějících), přičemž největší zásluhu na tom mají osoby dojíždějící do zaměstnání. Mezi další obce s nejvyšším kladným saldem dojížděky patří např. Sokolov, Mariánské Lázně a Cheb. Jde o obce, které mají nejen vyšší nabídku pracovních příležitostí, ale disponují také množstvím různých typů školských zařízení a poskytují tak i zázemí dětem a studentům.