

ANALÝZA

16. 1. 2015

Vývoj indexů cen výrobců ve 4. čtvrtletí 2014 a v roce 2014

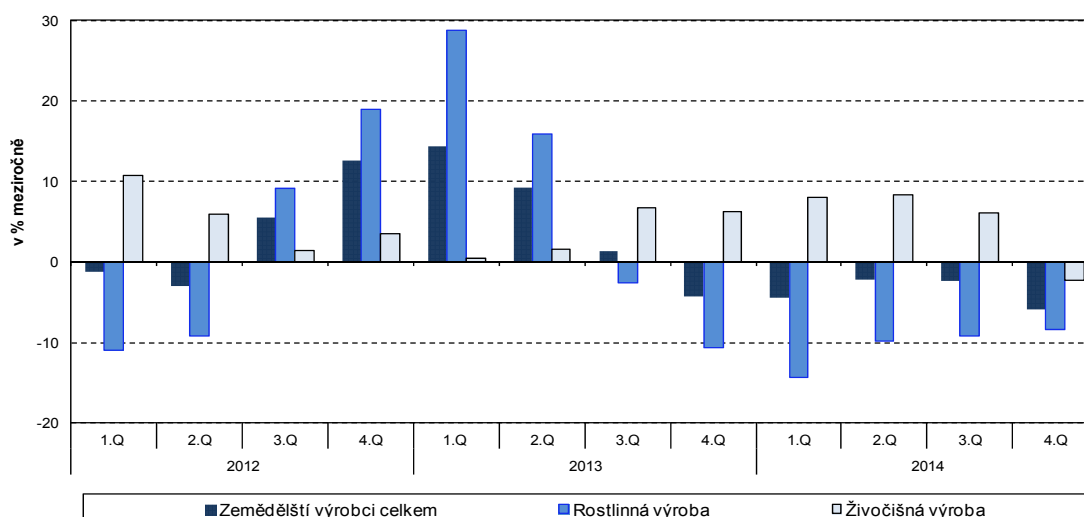
Ceny zemědělských výrobců se ve 4. čtvrtletí 2014 oproti 3. čtvrtletí 2014 snížily o 5,4 % a ceny průmyslových výrobců o 1,4 %. Ceny stavebních prací, podle odhadů, se zvýšily o 0,2 %, ceny tržních služeb o 0,6 %. Ve 4. čtvrtletí 2014 byly meziročně nižší ceny zemědělských výrobců o 5,8 % a průmyslových výrobců o 1,9 %. Ceny stavebních prací, podle odhadů, a tržních služeb vzrostly shodně o 0,8 %.

V průměru za celý rok 2014 v porovnání s rokem 2013 byly ceny zemědělských výrobců nižší o 3,7 % a průmyslových výrobců o 0,8 %. Ceny stavebních prací byly vyšší o 0,4 %, ceny tržních služeb o 0,3 %.

Ceny zemědělských výrobců se ve 4. čtvrtletí 2014 oproti 3. čtvrtletí 2014 snížily o 5,4 %. Nižší byly ceny čerstvé zeleniny o 14,0 %, ovoce o 13,2 %, obilovin o 7,7 % a olejnin o 5,8 %. V živočišné výrobě klesly ceny jatečných prasat o 11,5 %, mléka o 4,0 % a skotu o 1,8 %. Zvýšily se ceny vajec, a to o 20,5 %.

Ceny zemědělských výrobců byly ve 4. čtvrtletí 2014 meziročně nižší o 5,8 %. Ceny v rostlinné výrobě byly nižší o 8,4 %, ceny v živočišné výrobě o 2,3 %. Snížení cen v rostlinné výrobě ovlivnily především pokles cen brambor o 41,3 %, olejnin o 9,3 % a obilovin o 7,7 %, dále ovoce o 22,5 % a čerstvé zeleniny o 13,8 %. V živočišné výrobě byly vyšší ceny vajec o 13,2 % a mléka o 0,5 %. Snížily se ceny jatečných prasat, a to o 12,7 %.

Meziroční změny cen zemědělských výrobců



Ve 4. čtvrtletí 2014 se snížily ceny průmyslových výrobců proti 3. čtvrtletí 2014 o 1,4 %. Nejvíce klesly ceny v oddílu koksů a rafinovaných ropných produktů o 13,6 %, chemických látek

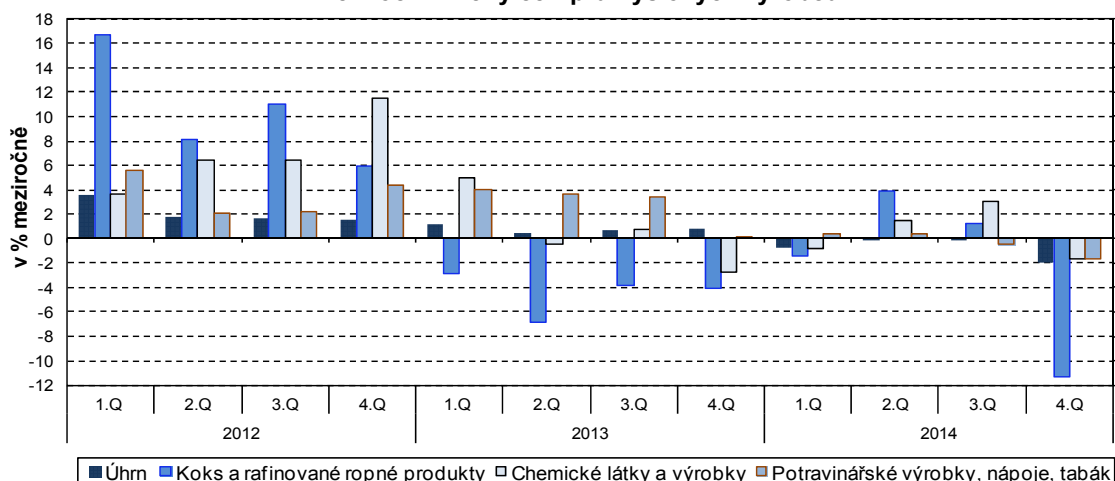
ANALÝZA

a výrobků o 5,2 % a potravinářských výrobků, nápojů a tabáku o 1,9 %. Vzrostly ceny základních farmaceutických výrobků o 0,7 %, obecných kovů a kovodělných výrobků, počítačů, elektronických a optických přístrojů a dopravních prostředků shodně o 0,3 %.

Indexy cen průmyslových výrobců (předchozí čtvrtletí = 100)

Kód	Název	2014			
		1.čtvrtletí	2.čtvrtletí	3.čtvrtletí	4.čtvrtletí
Ú H R N		99,4	99,9	100,2	98,6
B	TĚŽBA A DOBÝVÁNÍ	98,9	99,1	99,8	99,8
C	VÝROBKY A SLUŽBY ZPRACOVATEL.PRŮM.	101,3	99,9	100,2	98,2
CA	POTRAVINÁŘSKÉ VÝROBKY, NÁPOJE, TABÁK	100,8	99,6	99,7	98,1
CB	TEXTIL, ODĚVY, USNĚ	102,0	100,6	100,0	100,2
CC	DŘEVO, PAPIR, TISK	102,3	100,6	100,1	99,9
CD	KOKS A RAFINOVANÉ ROPNÉ PRODUKTY	101,2	100,5	101,0	86,4
CE	CHEMICKÉ LÁTKY A VÝROBKY	102,7	99,9	101,0	94,8
CF	ZÁKLADNÍ FARMACEUTICKÉ VÝROBKY	100,2	99,8	100,3	100,7
CG	PRYŽ. A PLAST.VÝR., OST.NEKOV.MIN.VÝR.	101,0	100,0	99,9	100,0
CH	OBECNÉ KOVY, KOVODĚLNÉ VÝROBKY	101,8	100,0	100,5	100,3
CI	PC, ELEKTRONICKÉ A OPTICKÉ PŘÍSTROJE	100,8	99,3	100,4	100,3
CJ	ELEKTRICKÁ ZAŘÍZENÍ	100,8	99,1	100,6	100,2
CK	STROJE A ZAŘÍZENÍ J. N.	100,5	99,9	100,0	100,1
CL	DOPRAVNÍ PROSTŘEDKY	101,3	99,9	100,3	100,3
CM	NÁBYTEK, OST.VÝR.ZPRAC.PRŮMYSLU	99,8	100,1	100,1	100,1
D	ELEKTŘINA, PLYN, PÁRA A KLIMAT.VZDUCH	91,1	99,8	100,1	100,1
E	ZÁSOB.VODOU;SL.SOUVIS.S ODPAD.VODAMI	103,4	100,0	100,0	100,0

Meziroční změny cen průmyslových výrobců



Meziročně se ceny průmyslových výrobců ve 4. čtvrtletí 2014 snížily o 1,9 % (ve 3. čtvrtletí o 0,1 %). Výrazně klesly ceny v oddílu koksů a rafinovaných ropných výrobků o 11,3 %, elektřiny, plynu, páry a klimatizovaného vzduchu o 8,8 % a těžby a dobývání o 2,4 %. Ceny

Oddělení informačních služeb – ústředí

Informace o inflaci, HDP, obyvatelstvu, průměrných mzdách a mnohé další najdete na stránkách

Českého statistického úřadu: www.czso.cz | tel.: 274 052 304, 274 052 425, e-mail: infoservis@czso.cz

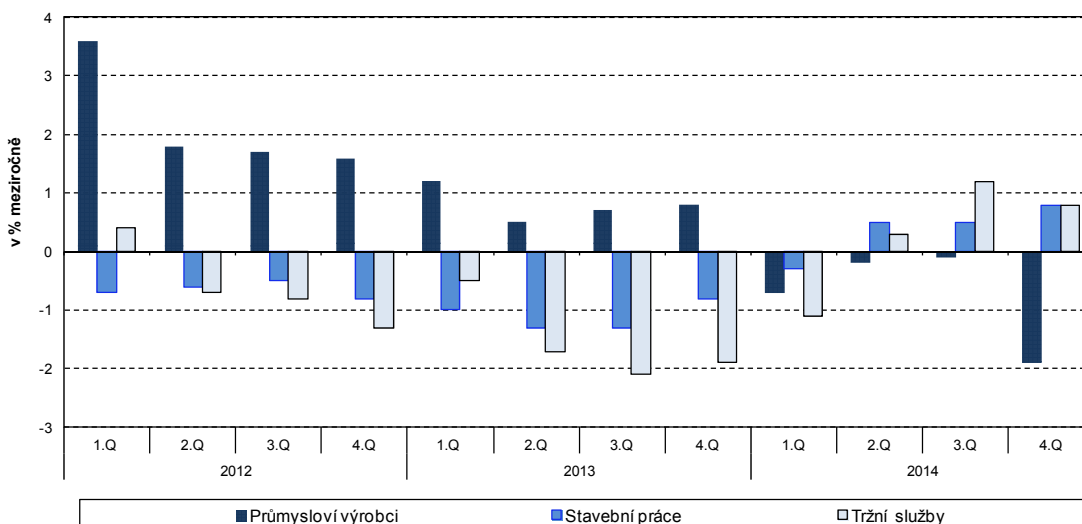
ANALÝZA

potravinářských výrobků, nápojů a tabáku a chemických látek a výrobků byly nižší shodně o 1,7 %. Zvýšily se ceny dřeva, papíru a tisku o 2,9 %, textilu, oděvů a usní o 2,8 %, obecných kovů a kovodělných výrobků o 2,5 % a dopravních prostředků o 1,9 %.

Ceny **stavebních prací** byly dle odhadů **ve 4. čtvrtletí 2014** proti zpřesněnému **3. čtvrtletí 2014** vyšší o 0,2 %, ceny materiálů a výrobků spotřebovávaných ve stavebnictví klesly mezičtvrtletně o 0,1 %.

Ceny **stavebních prací** byly dle odhadů **ve 4. čtvrtletí 2014** proti zpřesněnému **4. čtvrtletí 2013** vyšší o 0,8 %, ceny materiálů a výrobků spotřebovávaných ve stavebnictví vzrostly meziročně o 0,9 %.

Meziroční změny cen výrobců celkem



Ceny **tržních služeb** **ve 4. čtvrtletí 2014** proti **3. čtvrtletí 2014** vzrostly o 0,6 % v důsledku zvýšení cen za reklamní služby a průzkum trhu o 9,3 %. Dále byly vyšší ceny za finanční služby, kromě pojišťovnictví a penzijního financování, o 1,4 % a za vydavatelské služby o 0,6 %. Ceny tržních služeb nezahrnující reklamní služby se nezměnily.

Ve 4. čtvrtletí 2014 proti stejnému období roku 2013 ceny tržních služeb vzrostly v úhrnu o 0,8 %. Vyšší byly ceny za finanční služby, kromě pojišťovnictví a penzijního financování, o 7,2 %, za pojištění o 3,0 % a za služby v pozemní a potrubní dopravě o 1,3 %. Ceny za reklamní služby a průzkum trhu byly nižší o 3,3 %. Ceny tržních služeb nezahrnující reklamní služby byly vyšší o 1,3 %.

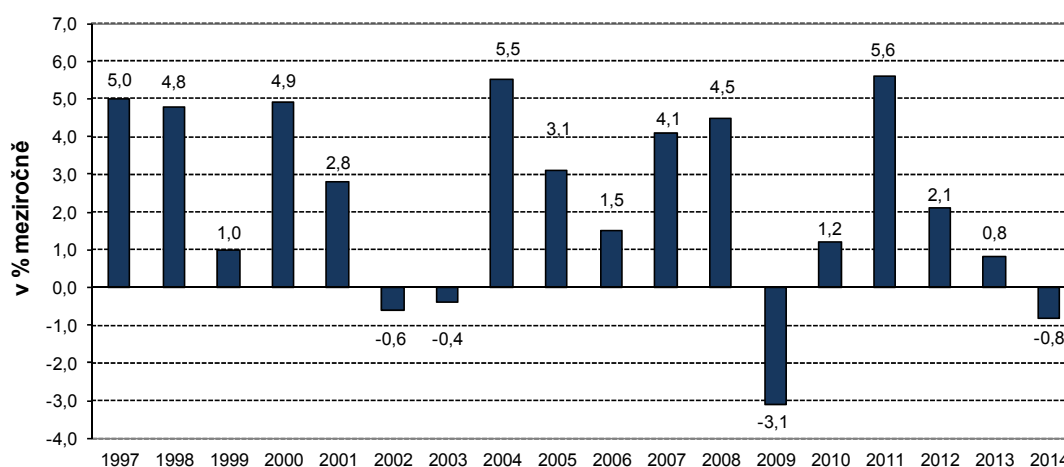
Vývoj cen v roce 2014

Ceny **zemědělských výrobců** v průměru za celý rok 2014 v porovnání s rokem 2013 byly nižší o 3,7 %. Ceny rostlinných výrobků klesly o 10,3 % a živočišných byly vyšší o 4,9 %. V roce 2014 byly meziročně nižší ceny obilovin o 14,0 %, ovoce o 12,8 %, čerstvé zeleniny o 10,8 %, brambor o 10,4 % a olejnin o 8,3 %. V okruhu živočišných výrobků vzrostly ceny mléka o 13,1 % a vajec o 1,0 %, ceny drůbeže byly nižší o 2,3 % a prasat a skotu shodně o 1,3 %.

ANALÝZA

Po čtyřech letech růstu ceny **průmyslových výrobců** v roce 2014 klesly o 0,8 %. Snížily se ceny elektřiny, plynu, páry a klimatizovaného vzduchu o 8,7 %, těžby a dobývání o 3,3 % a ceny v oddílu koksů a rafinovaných ropných produktů o 1,9 %. Ceny potravinářských výrobků, nápojů a tabáku v roce 2014 byly v průměru nižší o 0,3 %. Zvýšily se ceny dřeva, papíru a tisku o 3,6 %, dopravních prostředků o 3,5 % a zásobování vodou o 3,4 %.

Meziroční změny cen průmyslových výrobců



Ceny **stavebních prací** byly v roce 2014 meziročně v průměru dle čtvrtletních odhadů vyšší o 0,4 %. Ceny materiálů a výrobků spotřebovávaných ve stavebnictví se meziročně zvýšily o 1,1 %.

Ceny **tržních služeb** v podnikatelské sféře byly v průměru vyšší o 0,3 %. Vzrostly ceny za poštovní a kurýrní služby o 4,9 %, finanční služby, kromě pojišťovnictví a penzijního financování, o 4,6 % a za pojištění o 3,0 %. Ceny za služby v pozemní a potrubní dopravě vzrostly o 1,5 %. Ceny za reklamní služby a průzkum trhu byly nižší o 1,4 %. Ceny tržních služeb nezahrnující reklamní služby byly vyšší o 0,5 %.

ANALÝZA
Indexy cen průmyslových výrobců

Kód	Název	2014				
		stejně období předchozího roku = 100				
		3. čtvrtletí	říjen	listopad	prosinec	4. čtvrtletí
	ÚHRN	99,9	99,7	98,3	96,3	98,1
B	TĚŽBA A DOBÝVÁNÍ	97,2	97,9	97,7	97,2	97,6
C	VÝROBKY A SLUŽBY ZPRACOVATEL.PRŮM.	101,8	101,5	99,9	97,2	99,5
CA	POTRAVINÁŘSKÉ VÝROBKY, NÁPOJE, TABÁK	99,5	98,6	98,4	97,9	98,3
CB	TEXTIL, ODĚVY, USNĚ	102,5	102,7	102,8	102,8	102,8
CC	DŘEVO, PAPIR, TISK	104,3	103,7	102,9	102,1	102,9
CD	KOKS A RAFINOVANÉ ROPNÉ PRODUKTY	101,2	99,8	91,8	75,4	88,7
CE	CHEMICKÉ LÁTKY A VÝROBKY	103,0	102,5	99,9	92,6	98,3
CF	ZÁKLADNÍ FARMACEUTICKÉ VÝROBKY	98,7	100,3	101,3	101,4	101
CG	PRYŽ. A PLAST.VÝR., OST.NEKOV.MIN.VÝR.	101,9	101,6	100,8	100,3	100,9
CH	OBECNÉ KOVY, KOVODĚLNÉ VÝROBKY	103,1	103,8	102,5	101,3	102,5
CI	PC, ELEKTRONICKÉ A OPTICKÉ PŘÍSTROJE	101,5	102,4	100,5	99,8	100,9
CJ	ELEKTRICKÁ ZAŘÍZENÍ	101,2	101,7	100,7	99,5	100,6
CK	STROJE A ZAŘÍZENÍ J. N.	101,0	101,1	100,4	99,9	100,5
CL	DOPRAVNÍ PROSTŘEDKY	104,2	104,2	101,4	100,1	101,9
CM	NÁBYTEK, OST.VÝR.ZPRAC.PRŮMYSLU	100,2	100,2	100,1	100	100,1
D	ELEKTRINA, PLYN, PÁRA A KLIMAT.VZDUCH	91,3	91,1	91,1	91,4	91,2
E	ZÁSOB.VODOU;SL.SOUVIS.S ODPAD.VODAMI	103,4	103,4	103,4	103,4	103,4

Kontaktní osoba:

Ing. Miloslav Beránek

Oddělení statistiky cen průmyslu a zahraničního obchodu ČSÚ

 E-mail: miloslav.beranek@czso.cz

Tel.: 274 052 665

Oddělení informačních služeb – ústředí

Informace o inflaci, HDP, obyvatelstvu, průměrných mzdách a mnohé další najdete na stránkách

 Českého statistického úřadu: www.czso.cz | tel.: 274 052 304, 274 052 425, e-mail: infoservis@czso.cz