

PROJEKCE OBYVATELSTVA ČESKÉ REPUBLIKY

2023–2100

Obyvatelstvo

Praha, 30. 11. 2023

Kód publikace: 130139-23

Č. j.: CSU-015029/2023-61

Zpracoval: Odbor statistiky obyvatelstva

Ředitel odboru: Mgr. Robert Šanda

Kontaktní osoba: Mgr. Michaela Němečková, e-mail: michaela.nemeckova@czso.cz

Zajímají Vás nejnovější údaje o inflaci, HDP, obyvatelstvu, průměrných mzdách a mnohé další? Najdete je na stránkách ČSÚ na internetu: www.czso.cz

KONTAKTY V ÚSTŘEDÍ

Český statistický úřad | Na padesátém 81, 100 82 Praha 10, tel.: 274 051 111 | www.czso.cz

Oddělení informačních služeb | tel.: 274 052 304, 274 052 451 | e-mail: infoservis@czso.cz

Prodejna publikací ČSÚ | tel.: 274 052 361 | e-mail: prodejna@czso.cz

Evropská data (ESDS), mezinárodní srovnání | tel.: 274 052 347, 274 052 757 | e-mail: esds@czso.cz

Ústřední statistická knihovna | tel.: 274 052 361 | e-mail: knihovna@czso.cz

INFORMAČNÍ SLUŽBY V REGIONECH

Hl. m. Praha | Na padesátém 81, 100 82 Praha 10, tel.: 274 052 673, 274 054 223
e-mail: infoservispraha@czso.cz | www.praha.czso.cz

Středočeský kraj | Na padesátém 81, 100 82 Praha 10, tel.: 274 054 175
e-mail: infoservisstc@czso.cz | www.stredocesky.czso.cz

České Budějovice | Žižkova 1, 370 77 České Budějovice, tel.: 386 718 440
e-mail: infoserviscb@czso.cz | www.cbudejovice.czso.cz

Plzeň | Slovanská alej 36, 326 64 Plzeň, tel.: 377 612 108, 377 612 145
e-mail: infoservisplzen@czso.cz | www.plzen.czso.cz

Karlovy Vary | Závodní 360/94, 360 06 Karlovy Vary, tel.: 353 114 529, 353 114 525
e-mail: infoserviskv@czso.cz | www.kvary.czso.cz

Ústí nad Labem | Špálova 2684, 400 11 Ústí nad Labem, tel.: 472 706 176, 472 706 121
e-mail: infoservisul@czso.cz | www.ustinadlabem.czso.cz

Liberec | Nám. Dr. Edvarda Beneše 585/26, 460 01 Liberec 1, tel.: 485 238 811
e-mail: infoservislbc@czso.cz | www.liberec.czso.cz

Hradec Králové | Myslivečkova 914, 500 03 Hradec Králové 3, tel.: 495 762 322, 495 762 317
e-mail: infoservishk@czso.cz | www.hradeckralove.czso.cz

Pardubice | V Ráji 872, 531 53 Pardubice, tel.: 466 743 480, 466 743 418
e-mail: infoservispa@czso.cz | www.pardubice.czso.cz

Jihlava | Ke Skalce 30, 586 01 Jihlava, tel.: 567 109 062, 567 109 073
e-mail: infoservisvys@czso.cz | www.jihlava.czso.cz

Brno | Jezuitská 2, 601 59 Brno, tel.: 542 528 115, 542 528 200
e-mail: infoservisbrno@czso.cz | www.brno.czso.cz

Olomouc | Jeremenkova 1142/42, 772 11 Olomouc, tel.: 585 731 516, 585 731 511
e-mail: infoservisolom@czso.cz | www.olomouc.czso.cz

Zlín | tř. Tomáše Bati 1565, 761 76 Zlín, tel.: 577 004 932, 577 004 935
e-mail: infoservis-zl@czso.cz | www.zlin.czso.cz

Ostrava | Repinova 17, 702 03 Ostrava, tel.: 595 131 230, 595 131 232
e-mail: infoservis_ov@czso.cz | www.ostrava.czso.cz

Obsah

Popis předpokladů a výsledků projekce	1
Tabulková část:	
Tab. 1 Střední varianta: Počet obyvatel podle věku (k 1. 1.) – obě pohlaví.....	20
Tab. 2 Střední varianta: Počet obyvatel podle věku (k 1. 1.) – muži.....	44
Tab. 3 Střední varianta: Počet obyvatel podle věku (k 1. 1.) – ženy.....	68
Tab. 4 Střední varianta: Ukazatele věkového složení (k 1. 1.), pohyb obyvatel, předpoklady	92
Tab. 5 Nízká varianta: Počet obyvatel podle věku (k 1. 1.) – obě pohlaví	104
Tab. 6 Nízká varianta: Počet obyvatel podle věku (k 1. 1.) – muži	128
Tab. 7 Nízká varianta: Počet obyvatel podle věku (k 1. 1.) – ženy	152
Tab. 8 Nízká varianta: Ukazatele věkového složení (k 1. 1.), pohyb obyvatel, předpoklady	176
Tab. 9 Vysoká varianta: Počet obyvatel podle věku (k 1. 1.) – obě pohlaví.....	188
Tab. 10 Vysoká varianta: Počet obyvatel podle věku (k 1. 1.) – muži.....	212
Tab. 11 Vysoká varianta: Počet obyvatel podle věku (k 1. 1.) – ženy.....	236
Tab. 12 Vysoká varianta: Ukazatele věkového složení (k 1. 1.), pohyb obyvatel, předpoklady	260



Úvod

Zpracování projekcí obyvatelstva je dle zákona č. 89/1995 Sb., o státní statistické službě jedním z úkolů Českého statistického úřadu (ČSÚ). Zákon č. 582/1991 Sb., o organizaci a provádění sociálního zabezpečení pak ČSÚ ukládá povinnost vypracovat Zprávu o očekávaném vývoji úmrtnosti, plodnosti a migrace v České republice, a to do 31. prosince kalendářního roku, který končí číslicí 3 nebo 8, nepřímou tak připravovat projekci obyvatelstva nejméně v pětiletých cyklech.¹ Nová projekce zpracovaná v průběhu roku 2023 byla sestavena autorským týmem z oddělení demografické statistiky, který byl doplněn o externí odborníky, jmenovitě o Mgr. Kryštofa Zemana, Ph.D. (Vienna Institute of Demography), Doc. Mgr. Ing. Petra Mazoucha, Ph.D. (Fakulta informatiky a statistiky Vysoké školy ekonomické), RNDr. Kláru Hulíkovou Tesárkovou, Ph.D. (Přírodovědecká fakulta Univerzity Karlovy) a Mgr. Adélu Pola (Přírodovědecká fakulta Univerzity Karlovy).

Cílem projekce je v dlouhodobém pohledu nastínit směr budoucího populačního vývoje a ukázat na možné změny v početním stavu a věkovém složení populace – změny, které by nastaly při naplnění scénáře budoucího vývoje plodnosti, úmrtnosti a migrace zaneseného pro projekce. Předpoklady o nadcházejícím vývoji přirozené měny a migrace vycházejí zejména z demografického vývoje v předchozích letech², porovnání či analogie vývoje v jiných zemích, demografických teorií a vývoje a stavu sociální a ekonomické situace. Z podstaty projekce jako modelu je předpokládán vývoj jednotlivých ukazatelů „hladký“, neboť není možné předvídat náhlé působení vnějších vlivů (průběh ekonomického cyklu, epidemie nemocí či bezpečnostní situace v jiných zemích), které běžně způsobují větší či menší kolísání hodnot ukazatelů, v konkrétním čase. I když, jak dokázaly nedávné události z let 2020–2022, je zřejmé, že v krátkodobém pohledu mohou vnější faktory úroveň demografických procesů ovlivnit velmi výrazně. Mírně vychýlit trajektorii ukazatelů demografického vývoje může i změna datového zdroje či metodiky sestavování demografické statistiky³. V dlouhodobějším horizontu není možno vyloučit ani jiné zásadní změny vnějších podmínek, které odkloní populační vývoj od projektovaného stavu (např. nové objevy v lékařské vědě, větší a déletrvající změny v systému sociálních opatření či úpravy legislativních opatření, které ovlivňují objem a strukturu migračních proudů). Proto je nutné výsledky projekce chápat vždy podmíněně a interpretovat je ve vztahu k vstupním parametrům.

Stejně jako předchozí projekce ČSÚ je i projekce obyvatelstva z roku 2023 zpracovaná ve třech základních variantách: střední, nízké a vysoké. Střední varianta představuje z pohledu autorů nejvíce pravděpodobný scénář budoucího vývoje populace, zatímco nízká a vysoká varianta dávají očekávanému vývoji početní velikosti a věkového složení obyvatelstva jakési mantinely. Z tohoto důvodu je v následujícím textu největší pozornost věnována právě předpokladům a výsledkům střední varianty.

Základní nastavení projekce

Projekce obyvatelstva byla zpracována kohortně-komponentní metodou po jednotkách věku a v jednoletém kroku. U všech osob vstupujících do projekce se předpokládá jednotné reprodukční chování i jednotný režim úmrtnosti odpovídající danému pohlaví a věku.

Posledními reálnými údaji, tzv. prahem projekce, jsou počty obyvatel České republiky podle pohlaví a věku k 1. 1. 2023, které vychází z výsledků sčítání lidu, domů a bytů 2021 a z na ně navazujících bilancí

¹ První projekci dle tohoto zákona vydal ČSÚ na konci listopadu 2018. Její výsledky jsou dostupné na <https://www.czso.cz/csu/czso/projekce-obyvatelstva-ceske-republiky-2018-2100>, příslušná zpráva na <https://www.czso.cz/csu/czso/zprava-o-ocekavanem-vyvoji-umrtnosti-plodnosti-a-migrace-v-ceske-republice>.

² Více informací o demografickém vývoji Česka lze najít v každoročních vydáních publikace Vývoj obyvatelstva České republiky (poslední dostupná na <https://www.czso.cz/csu/czso/vyvoj-obyvatelstva-ceske-republiky-2022>.)

³ Poměrně významná změna počtu obyvatel souvisela i s aktualizací dat demografické statistiky podle výsledků sčítání lidu, domů a bytů 2021, když nasazení nových stavů k 1. 1. 2021 znamenalo oproti údajům k 31. 12. 2020 pokles početního stavu obyvatelstva cca o 200 tisíc osob. V blízké budoucnosti je plánován přechod celé demografické statistiky na administrativní zdroje dat. Důsledek této metodické změny na počet obyvatel nelze v tuto chvíli odhadnout.

demografických událostí obyvatel⁴ Česka v letech 2021 a 2022. Projektován je vývoj populace v období let 2023 až 2100. Nejzazším výstupním údajem, tzv. horizontem projekce, je stav populace Česka k 1. 1. 2101, resp. demografické události a relativní a analytické ukazatele plodnosti, úmrtnosti a migrace pro rok 2100.

Scénář projekce

Plodnost

Projekce úrovně plodnosti zahrnuje poznatky z vývoje plodnosti v Česku v minulých letech, především v posledních několika letech před projekcí, a zároveň přihlíží k vývoji plodnosti v jiných evropských zemích. Vzhledem k tomu, že úroveň plodnosti se v Česku v letech 2020–2022 výrazně meziročně měnila, byla aktuální projekce pojata konzervativně a ve střední variantě nepředpokládá změnu celkové úrovně plodnosti. Předpokládán je ale další mírný posun těžiště plodnosti do vyššího věku a tím růst průměrného věku žen při narození dítěte.

Po výrazném poklesu v 90. letech 20. století měla úroveň plodnosti v Česku v prvních dvou desetiletích tohoto století rostoucí trend. Pravidelný růst byl mezi lety 2000 a 2018 přerušen jen v letech 2009–2011. Na konci druhého desetiletí, v letech 2018–2020, se pak úhrnná plodnost držela na hodnotě 1,71 dítěte na jednu ženu. V roce 2021 se úroveň plodnosti v Česku skokově zvýšila⁵ na 1,83, což představovalo druhou nejvyšší hodnotu mezi evropskými zeměmi (za Francií s 1,84). O rok později, v roce 2022, došlo naopak v Česku k nemalému propadu plodnosti. Úhrnná plodnost se meziročně snížila o 11 % na hodnotu 1,62 dítěte na jednu ženu⁶. Na další pokles minimálně o 0,1 v roce 2023 poukazují i průběžná data roku 2023.

Projekce plodnosti vychází z expertního odhadu měř plodnosti podle věku a pořadí (první, druhé, třetí a vyšší) pro roky 2023 a 2050. Mezi těmito roky byly míry plodnosti (zvláště pro každý věk a pořadí) interpolovány. Hodnoty měř plodnosti pro rok 2023 byly určeny na základě dostupných předběžných dat za již proběhlou část roku 2023 a hodnoty pro rok 2050 na základě výše plodnosti (a jejího vývoje) ve vybraných západoevropských zemích. Pro první projektovaný rok 2023 byla úroveň plodnosti odhadnuta na 1,50 dítěte na jednu ženu při meziročně neměnné věkové struktuře plodnosti (podle pořadí). Odhadovaná plodnost podle pořadí tak (pro rok 2023) činí 0,72 (1. pořadí), 0,56 (2. pořadí) a 0,21 (3. a vyšší pořadí) dítěte na jednu ženu. Pro cílové rozložení specifických měř plodnosti ve střední variantě projekce byl vybrán věkový profil intenzity plodnosti v Německu (z roku 2021), ve kterém je oproti současnému stavu v Česku obsažena vyšší plodnost žen ve věku okolo 35 let, ale zároveň není plodnost v mladém věku příliš nízká, nýbrž je velmi podobná aktuální úrovni v České republice. Z důvodu vysoké nejistoty budoucího vývoje je ve střední variantě úroveň plodnosti po celé projekční období zafixována na úrovni 1,50 a do roku 2050 se mění pouze její věková struktura a struktura pořadí. Úhrnná plodnost podle pořadí v roce 2050 byla odhadnuta na 0,80 (1. pořadí), 0,52 (2. pořadí) a 0,18 (3. a vyšší pořadí) dítěte na jednu ženu. Od roku 2051 do konce projekčního období jsou veškeré míry plodnosti (podle věku a pořadí) ukotveny na úrovni roku 2050.

⁴ Obyvatelstvo České republiky tvoří osoby bez ohledu na jejich státní občanství, které mají v ČR trvalé bydliště, resp. v případě občanů třetích zemí povolení k dlouhodobému pobytu, u občanů zemí EU též přechodný pobyt na území ČR. Zahrnuje také osoby s vízem k pobytu nad 90 dnů a přiznaným azylem. Od roku 2022 jsou do obyvatelstva zahrnuti rovněž osoby s udělenou dočasnou ochranou v ČR (v roce 2022 pouze ty, které požádaly do 31. 3. 2023 o její prodloužení).

⁵ Nárůst úhrnné plodnosti (kromě vyšší úrovně plodnosti) částečně podpořila pravidelná „aktualizace“ dat o počtu obyvatel podle pohlaví a věku, ke které dochází vždy po zpracování nového sčítání lidu. V tomto případě došlo k poklesu početního stavu žen ve věku 20–40 let cca o 50 tisíc. Pokud by se toto zpřesnění početního stavu obyvatel ČR sčítáním rozpustilo rovnoměrně na celé poslední intercensální období (tj. do let 2012–2020), úhrnná plodnost pro rok 2020 by dosahovala 1,77 a meziroční nárůst v roce 2021 na 1,83 by nebyl tak velký.

⁶ Podobně jako o rok dříve byla meziroční změna z části podpořena specifickým vývojem početního stavu populace. V roce 2022 přišla do Česka silná migrační vlna uprchlíků z Ukrajiny (žen ve věku 15–44 let bylo cca 72 tisíc), která navýšila početní stav populace a posunula hodnotu úhrnné plodnosti ještě o cca 0,04 níže (předběžná data za rok 2022 zpracovaná bez započtení uprchlíků ukazovala na úhrnnou plodnost 1,66 dítěte na jednu ženu).



Tab. 1 Parametry plodnosti, střední varianta Projekce 2023

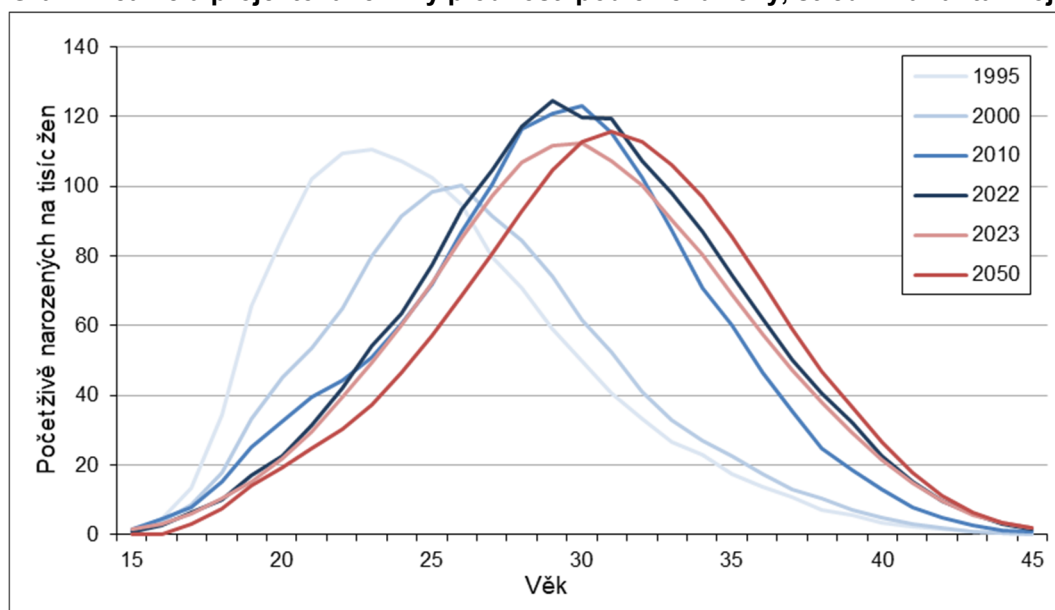
Ukazatel	2019*	2022*	2023	2030	2040	2050	2060	2070	2080	2090	2100
Úhrnná plodnost	1,71	1,62	1,50	1,50	1,50	1,50	1,50	1,50	1,50	1,50	1,50
Průměrný věk matky při narození dítěte	30,2	30,4	30,4	30,7	31,0	31,3	31,3	31,3	31,3	31,3	31,3

* Reálná data.

Zdroj: ČSÚ.

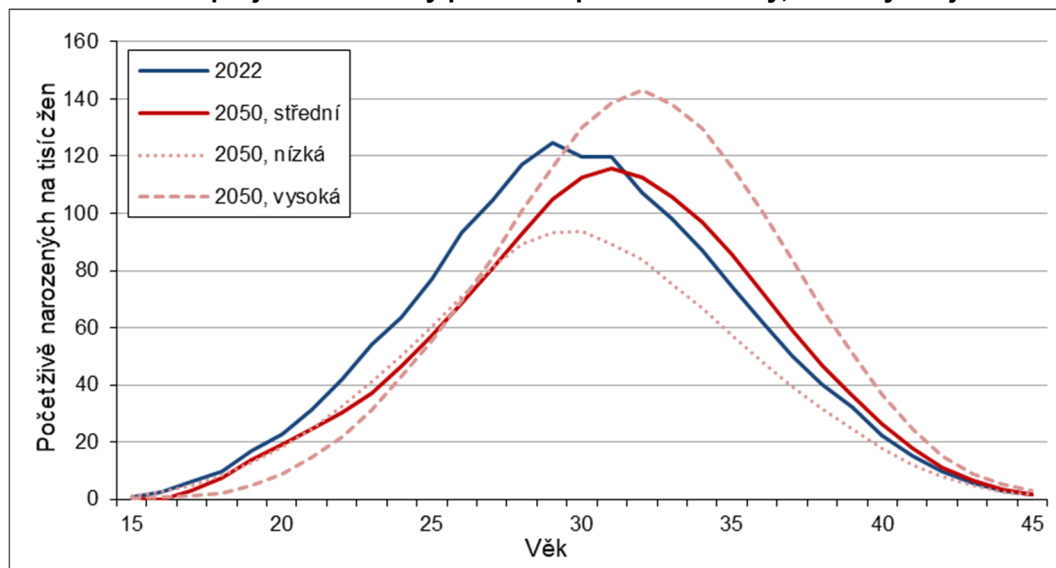
Podle scénáře střední varianty se těžiště plodnosti výrazně přesune do věkové skupiny 30–34 let a narůstá také intenzita plodnosti ve věku 35–39 let. Rostoucí trend by měla mít v budoucnu i plodnost žen starších čtyřiceti let, jejich podíl na celkové plodnosti však zůstane marginální (5%). Naopak klesající trend je předpokládán v případě plodnosti žen ve věkových skupinách 15–19, 20–24 i 25–29 let. Výsledný průměrný věk matek by měl pozvolna růst z 30,4 v roce 2022 na 31,3 let v roce 2050.

Graf 1 Reálné a projektované míry plodnosti podle věku ženy, střední varianta Projekce 2023

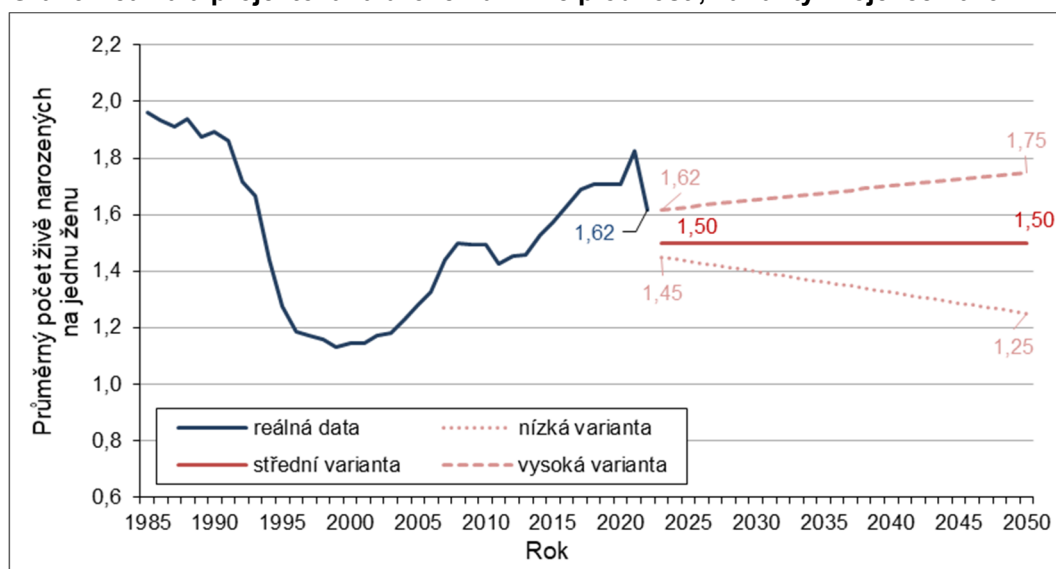


Nízká varianta projekce vychází z předpokladu zastavení trendu posouvání narození do pozdějšího věku a pokračování stávajícího (roky 2022 a 2023) mírného poklesu úrovně plodnosti. Věkový profil plodnosti je zafixován na úrovni roku 2022, tj. průměrný věk matek při narození dítěte po celé projekční období stagnuje na hodnotě 30,4 let, a úhrnná plodnost lineárně klesá na hodnotu 1,25 dítěte v roce 2050. Vysoká varianta počítá s pokračujícím odkládáním plodnosti, přičemž bere za vzor věkově specifický průběh plodnosti ve Švýcarsku (z roku 2021), kde je ve srovnání s ČR výrazněji vyšší míra plodnosti ve věku 30–40 i nad 40 let a průměrný věk matek při narození dítěte činí 32,3 let (hodnota projektovaná pro Česko v roce 2050). Vysoká varianta zároveň počítá s lineárním růstem úrovně úhrnné plodnosti na hladinu 1,75 dítěte na jednu ženu v roce 2050. Stejně jako v případě střední varianty bylo i v obou krajních variantách projekce pro období druhé poloviny 21. století počítáno se zafixováním projektované výše a profilu plodnosti na úrovni roku 2050.

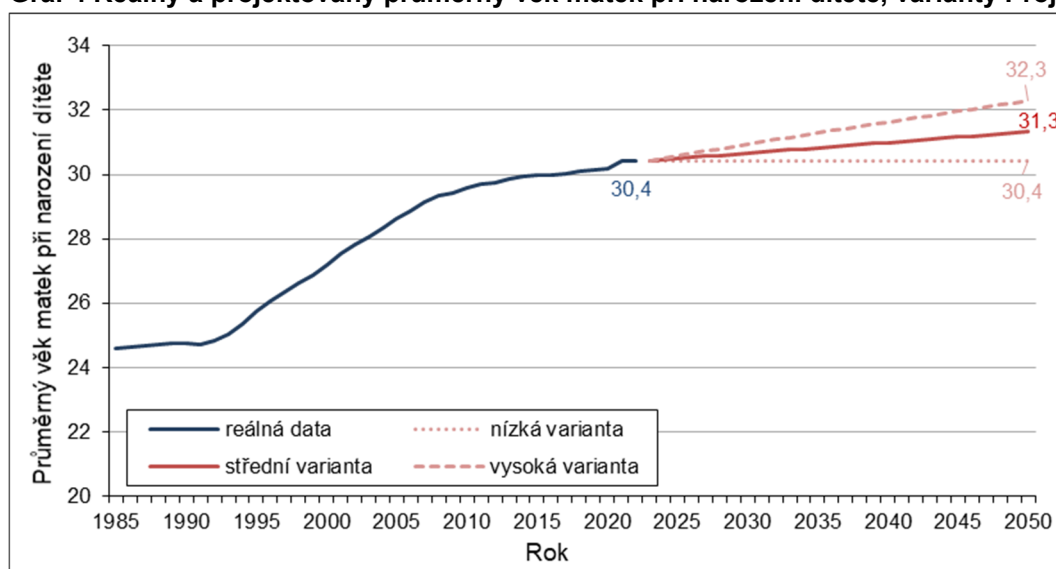
Graf 2 Reálné a projektované míry plodnosti podle věku ženy, varianty Projekce 2023



Graf 3 Reálná a projektovaná úroveň úhrnné plodnosti, varianty Projekce 2023



Graf 4 Reálný a projektovaný průměrný věk matek při narození dítěte, varianty Projekce 2023



Úmrtnost

Základním rysem vývoje úmrtnosti v Česku po roce 1989 a v Evropě během posledních desetiletí je růst naděje dožití – výjimkou bylo období zvýšené úmrtnosti spojené s pandemií covidu-19 v letech 2020–2022. Naděje dožití při narození mužů a žen žijících v Česku (dosud nejvyšší přísluší roku 2019) však zaostává za v tomto směru vyspělejšími evropskými zeměmi zhruba o 2 až 4 roky, resp. obdobná úroveň jako v Česku byla ve vyspělých zemích dosažena zhruba před 15 lety. Ve vyspělých zemích úmrtnost dlouhodobě klesá ve všech věcích, ale tempo tohoto poklesu není ve všech věcích stejné: jedním z hlavních znaků současného vývoje je zvyšování vlivu starších věkových skupin na vývoj úmrtnosti. Vzhledem k úzké vazbě Česka na evropský prostor se očekává, že úroveň úmrtnosti v Česku se bude v budoucnu vyspělým evropským zemím dále přibližovat, resp. sledovat trajektorii vývoje dosud pozorovaného v evropských zemích s vysokou nadějí dožití.

Projekce úmrtnosti vychází z analýzy vývoje měr úmrtnosti obyvatel v zemích Evropy⁷ včetně Česka a jejich vzájemného srovnání v letech 1980–2019. Základem pro odhad budoucího trendu úrovně úmrtnosti bylo vytvoření tzv. evropského úmrtnostního potenciálu (dále „potenciál“), který je sestaven z nejnižších zaznamenaných měr úmrtnosti. Konkrétně, ze skupiny uvažovaných evropských států byly pro každou jednotku věku a pohlaví v každém kalendářním roce analyzovaného období vybrány tři státy, kde vykazovaná specifická míra úmrtnosti dosahovala nejnižších hodnot.⁸ Vstupní data pro výpočet specifických měr úmrtnosti, tedy počty zemřelých a počty osob středního stavu, byly za tyto tři populace pro každý věk, pohlaví a rok sečteny a tvořily tak tedy populaci uvažovaného potenciálu. Následně byly pro populaci potenciálu spočítány výsledné hodnoty specifických měr úmrtnosti podle věku, které byly využity v dalších krocích výpočtu. Pro eliminaci náhodných fluktuací měr úmrtnosti podle věku a pro potřeby extrapolace do věku 110 let byly specifické míry úmrtnosti potenciálu v letech 1980–2019 vyrovnány. Toto vyrovnání probíhalo stejnou metodou, jaká je užitá v rámci výpočtu standardní úmrtnostní tabulky ČSÚ.⁹

Projekce vývoje úmrtnosti vycházela z odhadovaného vývoje měr úmrtnosti potenciálu podle jednotek věku a pohlaví a ze vzájemného vztahu specifických měr úmrtnosti Česka a potenciálu v období posledních 15 let (do roku 2019). Veškeré výpočty probíhaly odděleně podle pohlaví. Tento vztah Česka a potenciálu reprezentují relativní rozdíly – indexy nadúmrtnosti – vypočtené opět podle jednotek věku, pohlaví a pro každý kalendářní rok. Průběh těchto indexů v závislosti na věku byl pro každý kalendářní rok analyzován za využití joint-point regrese a byla navržena funkce umožňující modelování průběhu indexů v jednotlivých věcích a v kalendářních letech. Dosud sledovaná data ukazují, že indexy nadúmrtnosti Česka proti potenciálu jsou nejvyšší v dětských věcích (více jak dvojnásobná úmrtnost), nicméně jejich vliv na střední délku života je nepatrný a může být ovlivněn i nízkými počty úmrtí jak potenciální populace, tak populace české. U mužů pak podobně vysoká nadúmrtnost platí pro padesátníky, zatímco u žen je nejvyšší index nadúmrtnosti Česka oproti potenciálu ve vyšším věku, s maximem kolem 75 let věku. Tyto rozdíly v dospělém věku však již odráží dosavadní vývoj úmrtnosti a určité rezervy, které si v porovnání s nejnávštějšími státy Evropy česká populace nese.

Budoucí vývoj úmrtnosti potenciálu byl projektován pomocí koherentní varianty modelu Lee-Carter (Lee, Carter 1992)¹⁰, která je robustnější a vhodná právě zejména pro projekci s dlouhodobým horizontem. Střední varianta projekce pak předpokládala zachování úrovně nadúmrtnostních indexů (na úrovni průměru z období

⁷ Sledováno bylo 17 demograficky vyspělých evropských zemí: Rakousko, Belgie, Česko, Dánsko, Finsko, Francie, Německo, Řecko, Irsko, Itálie, Nizozemsko, Norsko, Portugalsko, Španělsko, Švédsko, Švýcarsko a Velká Británie.

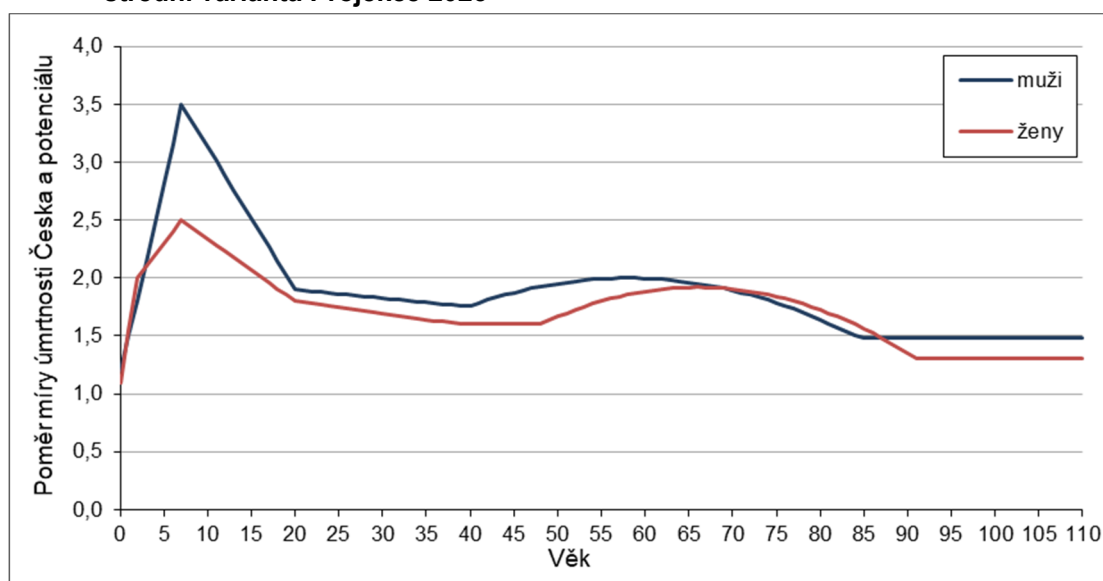
⁸ Nejčastěji šlo v případě mužů o míry úmrtnosti Švédska, Švýcarska a Nizozemska. U žen patřily mezi země s nejčastěji nejnižší věkově specifickou mírou úmrtnosti Švýcarsko, Španělsko a Francie. Blíže na <https://hmmwg.vse.cz/wp-content/uploads/page/134/Europes-mortality-potential-%E2%80%93-how-far-or-near-it-is.pdf>.

⁹ Metodika úmrtnostních tabulek ČSÚ je dostupná na <https://www.czso.cz/csu/czso/umrtnostni-tabulky-metodika>.

¹⁰ Lee R.D., Carter L.R. Modeling and forecasting U.S. mortality. *Journal of the American Statistical Association*, 87 (419) (1992), pp. 659-671.

2015–2019)¹¹ v čase. Společně s projektovaným poklesem úmrtnosti potenciálu tak v projekci klesá i očekávaná úmrtnost obyvatel Česka, přičemž dochází ke zmenšení rozdílu naděje dožití při narození v Česku oproti potenciálu. Nízká varianta pracuje s předpokladem v čase konstantního rozdílu mezi střední délkou života v Česku a v potenciálu, jaký byl pozorován na prahu projekce. Vysoká varianta projekce počítá s větším přibližováním specifických měr úmrtnosti Česka a potenciálu než varianta střední, respektive s dosažením cca o 1,5 roku vyšší naděje dožití při narození v roce 2100 než ve střední variantě. V souladu s těmito předpoklady byl v nízké a vysoké variantě modelován vývoj indexů nadúmrtnosti v čase. Odhad naděje dožití a struktura úmrtnosti podle pohlaví a věku pro rok 2023 vycházela z dosud známých dat o počtech zemřelých pro část roku 2023. V nízké variantě byla naděje dožití odhadována o 0,2 roku nižší než ve střední, ve vysoké naopak o 0,1 vyšší.

Graf 5 Indexy nadúmrtnosti Česka oproti potenciálu podle pohlaví a jednotek věku, střední varianta Projekce 2023



Na základě modelovaných měr úmrtnosti potenciálu v kombinaci s indexy nadúmrtnosti Česka oproti potenciálu byly projektovány míry úmrtnosti Česka v letech 2023–2100. Z měr úmrtnosti byly následně vypočteny pravděpodobnosti úmrtí, které byly vstupem do projekčního modelu celé populace.

Tab. 2 Parametry úmrtnosti, střední varianta Projekce 2023

Ukazatel	2019*	2022*	2023	2030	2040	2050	2060	2070	2080	2090	2100
Naděje dožití mužů při narození	76,3	76,1	77,0	78,5	80,4	82,2	83,9	85,4	86,9	88,2	89,4
Naděje dožití žen při narození	82,1	82,0	83,0	84,1	85,7	87,1	88,4	89,6	90,7	91,7	92,6
Rozdíl naděje dožití žen a mužů	5,8	5,9	6,0	5,7	5,3	4,9	4,5	4,2	3,8	3,5	3,2

* Reálná data.

Zdroj: ČSÚ.

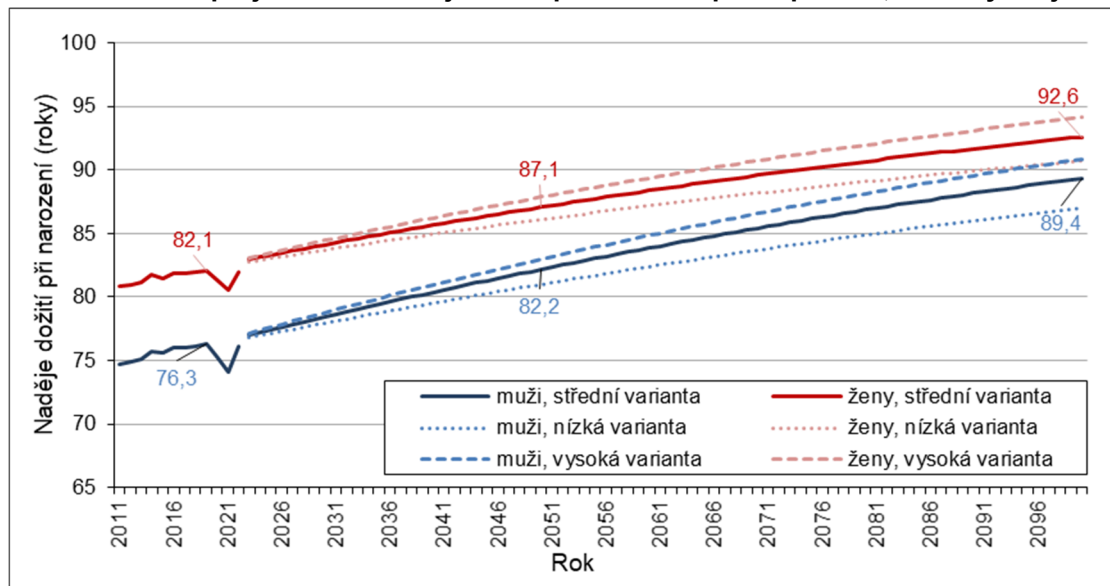
Projektované míry úmrtnosti se odráží v trendu nepřetržitě rostoucí naděje dožití při narození. Meziroční nárůst naděje dožití by se přitom v čase měl postupně mírně zpomalovat. V roce 2023 by naděje dožití při narození měla podle projekce dosáhnout 77,0 let pro muže a 83,0 let pro ženy. Do roku 2050 se očekává růst naděje dožití u mužů o 5,2 roku na 82,2 let a u žen o 4,1 na 87,1 let. Do konce století pak nárůst naděje dožití při narození až na 89,4 let u mužů a 92,6 let u žen. Očekává se, že odlišné tempo poklesu úmrtnosti

¹¹ Roky 2020–2022 nebyly vzhledem k zásadním dopadům pandemie covidu-19 pro tento odhad využity, dílčí údaje za rok 2023 pak sloužily jako kontrolní v rámci nastavení uvažovaného modelu a kalibrace modelovaného průběhu indexů podle věku.



u mužů a u žen přitom povede k dalšímu snižování rozdílu naděje dožití při narození podle pohlaví – ve střední variantě do roku 2100 ze současných 5,9 na 3,2 let. Vzhledem k velmi nízkým úrovním úmrtnosti v kojeneckém a dětském věku je i přes pokles úmrtnosti v těchto skupinách jejich vliv na vývoj střední délky života téměř zanedbatelný. Těžiště růstu naděje dožití se posouvá do věkových skupin 70–74 u mužů a 80–84 u žen, v posledních dvaceti letech projekce pak do věkové skupiny 80–84, resp. 85–89 let. Počty zemřelých se tak koncentrují čím dál více kolem modálního věku (nejčastější věk) úmrtí, což koresponduje s probíhajícím procesem komprese úmrtnosti, jež je patrný v rámci pozorovaného dlouhodobého vývoje prakticky ve všech rozvinutých státech světa.

Graf 6 Reálná a projektovaná naděje dožití při narození podle pohlaví, varianty Projekce 2023



Migrace

Vývoj migrace je oproti přirozené změně výrazněji ovlivněn vnějšími faktory. Objem zahraničního stěhování i pohlavně-věková struktura migrantů v jednotlivých proudech (z/do Česka) může kolísat, resp. poměrně rychle reagovat jak na vývoj hospodářského cyklu, trhu práce či legislativní opatření (podpora či restrikce vstupu cizinců do ČR¹²), tak na bezpečnostní, ekonomickou, sociální či demografickou situaci. K tomu se přidávají i problémy statistiky migrace jako takové, kdy vývoj ukazatelů migrace může odrážet změnu zdroje¹³ statistického zjišťování či administrativní „zásahy“ vyvolané změnou legislativy.¹⁴

Zároveň je třeba mít na paměti, že statistika migrace je tradičně zatížena i určitou (ale nespécifikovatelnou) mírou chyby v důsledku částečného neodhlásování se z evidence při dlouhodobém pobytu občana ČR v zahraničí a při návratu cizince zpět do vlasti či v důsledku nepřihlášení se k pobytu v ČR u občanů EU. Nemusí tak zcela přesně odrážet reálný pohyb obyvatel. Z těchto důvodů je projekce migrace obecně

¹² Příkladem mohou být omezení přeshraničního pohybu v rámci opatření proti šíření onemocnění covid-19 na jaře 2020, aktivace režimu dočasné ochrany po vypuknutí válečného konfliktu na Ukrajině (navazující zákon(y) v ČR, tzv. Lex Ukrajina), měnící se podmínky vládních programů jako např. Programu kvalifikovaný zaměstnanec apod.

¹³ Český statistický úřad přebírá údaje o zahraniční migraci z administrativních zdrojů dat, konkrétně od července 2012 pro stěhování občanů České republiky údaje vychází z Informačního systému evidence obyvatel (ISEO) a pro pohyb cizích státních občanů (s vybranými typy pobytu v ČR) z Cizineckého informačního systému (CIS). Obě tyto agendy spravuje Ministerstvo vnitra ČR.

¹⁴ Například v roce 2019 schválené novelizace zákona o pobytu cizinců (zákonem č. 176/2019 Sb., č. 255/2019 Sb. a č. 277/2019 Sb.) se ve statistice migrace (zejména v roce 2020) projevily vyšším počtem vystěhovalých. Novelizace upravující platnost potvrzení o přechodném pobytu na území ČR na dobu 10 let totiž vedla k rozsáhlé aktualizaci CIS spočívající mj. v ukončování pobytu osob, které získaly povolení k přechodnému pobytu před více než 10 lety a nový průkaz jim již vydán nebyl. Z pohledu statistiky jsou přitom veškeré osoby, které přestanou figurovat v CIS, považovány za osoby vystěhovalé, i když k reálnému vystěhování mohlo dojít dříve (bez odhlášení), popřípadě k pohybu nedošlo vůbec (cizinec se o prodloužení povolení sice nepřihlásil, ale zůstal na území ČR).

považována za problematickou, resp. nejméně spolehlivou část projekce. Projektování populačního vývoje bez migrace je však v současné době již bezpředmětné, neboť je zřejmé, že takový scénář by se zcela jistě nenaplnil.

Česká republika dlouhodobě zaznamenává pozitivní saldo zahraničního stěhování – od roku 2004, kdy vstoupila do Evropské unie, měla zápornou bilanci stěhování pouze jednou, roku 2013. Od roku 2015 měly zisky obyvatel zahraničním stěhováním v Česku jednoznačně rostoucí trend: v roce 2015 dosáhlo migrační saldo necelých 16 tisíc osob, v roce 2018 již téměř 39 tisíc osob a po přechodném snížení v roce 2020 (období protiepidemických opatření) pak v roce 2021 činilo bezmála 50 tisíc osob. Věkově-pohlavní skladba salda migrace přitom zůstávala poměrně stabilní. Nejvyšší byly pravidelně zisky obyvatel zahraniční migrací ve věkové skupině 25–29 let (pětina až čtvrtina celkového salda), druhé nejvyšší od roku 2018 ve věkové skupině 30–34 let a třetí u 20–24letých. S výjimkou roku 2020 v saldu zahraniční migrace mírně převažovali muži, v souhrnu za období let 2018–2021 tvořili 58,6 % salda.

Poslední před-projekční rok 2022 byl silně poznamenán bezpečnostní situací v Evropě. Po vypuknutí války na Ukrajině se dalo do pohybu až několik milionů osob a Česká republika se stala jednou z hlavních cílových zemí osob odcházejících z Ukrajiny. Saldo zahraniční migrace Česka dosáhlo v roce 2022 téměř k 330 tisícům.¹⁵ Pohlavně-věková struktura přistěhovalých, resp. salda migrace, byla v tomto roce od předešlých let odlišná, když mezi uprchlíky, ale i v celkovém saldu zahraniční migrace, převládaly ženy (muži tvořili pouze 40,7 % salda) a nejvyšší zisky zajistila věková skupina 15–19 let a 35–39 let. Dostupná předběžná data za již proběhlou část roku 2023 ukazují, že příliv migrantů z Ukrajiny do Česka, kteří u nás získávají dočasnou ochranu uprchlíka, neustal, i když ve srovnání s rokem 2022 je mírnější.¹⁶ Lze tak očekávat, že i v roce 2023 valnou většinu přistěhovalých ze zahraničí budou tvořit uprchlíci a jejich skladba podle pohlaví a věku bude formovat i celkové složení přistěhovalých a saldo migrace.

S ohledem na výše uvedené byly v prvních letech projekce formulovány předpoklady zvláště pro „běžné“ migranty a zvláště pro uprchlíky, jejichž pobyt v Česku byl vyvolán válečnými událostmi a má jiný režim než dosavadní běžná migrace. Spolehlivě predikovat další vývoj válečných událostí a z něj vyplývající migrace však nelze a není proto jiné volby než stanovit parametry této migrace ad hoc, na základě znalostí v době sestavování projekce.

Základní premisou budoucího vývoje je pokračující migrační atraktivita Česka, tedy kladné saldo stěhování se zahraničím. Projekce „běžné“ migrace byla, stejně jako v předchozí projekci, v základu založena na očekávaném objemu přistěhovalých a vystěhovalých, který je po valnou většinu projekčního období fixní. Do střední varianty je od roku 2025 zakomponováno roční saldo „běžné“ migrace 35 tisíc osob, do nízké varianty 25 tisíc osob a do vysoké 40 tisíc osob (pro celkové saldo migrace jsou tyto hodnoty fixní od roku 2028, viz dále). Předpoklady pro rok 2023 vycházely z expertních odhadů založených na předběžných výsledcích za již uplynulou část roku. Ty ukazovaly na zhruba 60% meziroční pokles salda „běžné“ migrace v roce 2023. Rok 2024 byl do projekce zanesen jako přechodový, do scénáře byly založeny průměrné objemy a struktury „běžné“ migrace projektované pro roky 2023 a 2025. Pohlavně-věková struktura přistěhovalých pro rok 2025 vychází z průměrné struktury za období let 2018–2021, do roku 2060 počítá se snížením podílu mužů (z 60 na 55 %) v souvislosti s očekávanými rostoucími požadavky na obsazení potřebných pracovních míst v oblasti pečovatelských, sociálních a zdravotních služeb (které povětšinou zastávají ženy) ve vazbě na populační stárnutí. V případě „běžných“ vystěhovalých je pohlavně-věková struktura (vzhledem k větším fluktuacím) založena na datech za desetileté období 2013–2022 (a je fixní po celé projekční období). Podíl mužů v saldu zahraniční migrace tak dle projekce klesá z 60 % v roce 2028 na 53 % v roce 2060 a na této úrovni setrvává i v dalších letech projekce.

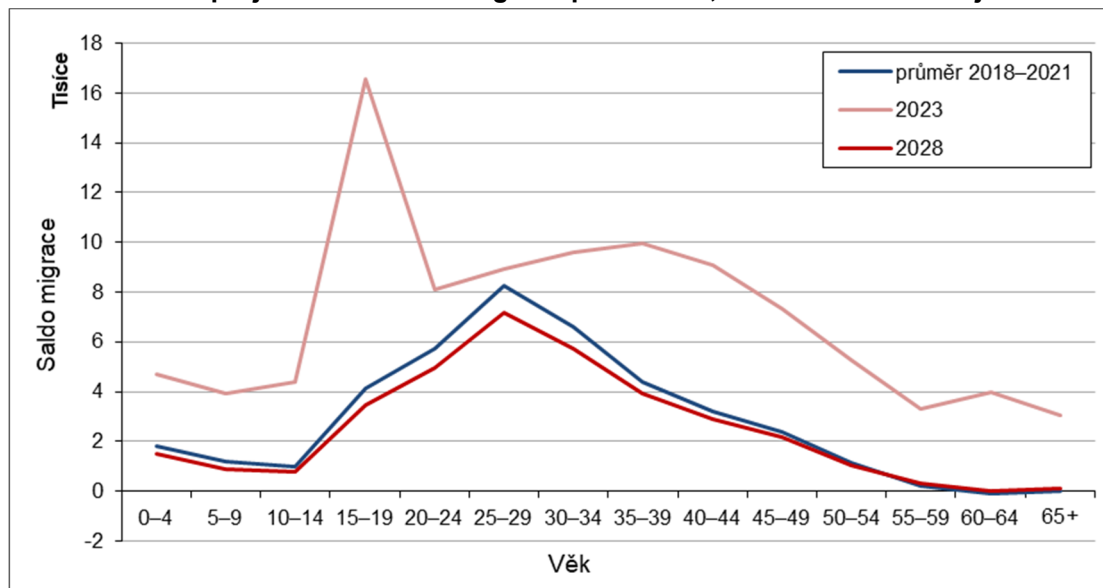
¹⁵ Počet přistěhovalých ze zahraničí dosáhl v roce 2022 bezmála 350 tisíc osob, cca 292,5 tisíce z nich mělo na konci roku 2022 platnou dočasnou ochranu uprchlíka.

¹⁶ Měsíční statistiku držitelů dočasné ochrany pravidelně vydává Eurostat. Data pro Česko jsou dostupná na https://ec.europa.eu/eurostat/databrowser/view/migr_asytprm_custom_8360151/default/table?lang=en.



Co se týče věku migrantů, projekce předpokládá, že i nadále budou zisky zahraniční migrací nejvyšší ve věkové skupině 25–29 let, dále pak u 30–34letých a 20–24letých (dohromady budou pokrývat cca polovinu salda).

Graf 7 Reálné a projektované saldo migrace podle věku, střední varianta Projekce 2023



Se zvýšeným migračním objemem (úhrnu přistěhovaných a vystěhovaných) v důsledku uprchlické vlny z Ukrajiny je počítáno pro prvních pět let projekce. Na základě dostupných údajů z části roku 2023 byl počet přistěhovaných uprchlíků pro rok 2023 odhadnut na 108 tisíc (resp. dle krajních variant na 90 až 115 tisíc). Ve vazbě na plánovanou další novelizaci zákona¹⁷ je očekáván příchod migrantů-potenciálních držitelů dočasné ochrany i v průběhu roku 2024. Projekce pracuje s předpokladem, že v roce 2024 bude počet nově příchozích s dočasnou ochranou oproti roku 2023 poloviční. Od roku 2025 pak projekce již nepočítá s žádnou specifickou skupinou příchozích uprchlíků, pouze s „běžnou“ imigrací.

Tab. 3 Parametry migrace, střední varianta Projekce 2023

Ukazatel	2019*	2022*	2023	2024	2025	2026	2027	2028	2030	2050	2060 – 2100
Přistěhovaní	65 571	349 548	150 000	103 000	56 000	56 000	56 000	56 000	56 000	56 000	56 000
Vystěhovaní	21 301	19 806	51 769	78 568	86 785	87 181	87 575	21 000	21 000	21 000	21 000
Saldo migrace	44 270	329 742	98 231	24 432	-30 785	-31 181	-31 575	35 000	35 000	35 000	35 000
z toho: muži	27 556	134 165	46 241	16 495	-5 905	-6 189	-6 469	20 900	20 745	19 195	18 420
ženy	16 714	195 577	51 990	7 937	-24 880	-24 992	-25 106	14 100	14 255	15 805	16 580

* Reálná data.

Zdroj: ČSÚ.

Dle dostupných šetření většina uprchlíků plánuje vrátit se v budoucnu na Ukrajinu, ale přesná (a aktuální) čísla, která by byla aplikovatelná pro potřeby projekce Česka, nebyla obsahem žádného z dostupných šetření. Podle Dotazníkového šetření mezi válečnými uprchlíky z Ukrajiny v Česku se zaměřením na jejich ekonomickou aktivitu, znalost českého jazyka a možný návrat (autoři D. Drbohlav, J. Novotný, PŘF UK, šetření zaštitěno a organizačně zajištěno pracovníky nevládní organizace Slovo 21 z. s.; mezi 1 037 ukrajinskými uprchlíky v Česku prováděné v červenci–říjnu 2022) na otázku, zda respondenti plánují návrat zpět na Ukrajinu, jakmile to bude možné, odpověděla většina ano: určitě ano 42 % a spíše ano 34 %.

¹⁷ Viz např. <https://ct24.ceskatelevize.cz/domaci/3604233-ukrajinsti-uprchlici-mohli-mit-docasnou-ochranu-do-roku-2025-vnitro-pripravilo-novelu>.

Dalších 21 % vyjádřilo stanovisko, že spíše ne, a 2 % respondentů určitě návrat „jakmile to bude možné“ neplánovalo. Podle průzkumu mezi registrovanými k prodloužení dočasné ochrany (Ukrajinci uprchlíci v Česku¹⁸, realizovaný PAQ Research ve spolupráci s odborem azylové a migrační politiky v březnu–květnu 2023; 8 385 účastníků šetření) plánuje zůstat v ČR nebo jinde v zahraničí 44 % uprchlíků, 33 % vyjádřilo zájem vrátit se na Ukrajinu, ač většina z nich nebyla pevně rozhodnutá, a dalších 23 % se neklonilo ani na jednu stranu. V dimenzích projekce je však zásadní, kolik z uvedených 43 % zůstane v ČR, a kolik jinde v zahraničí, a to šetření neuvádí. Navíc je zřejmé, že realizace deklarovaných plánů bude ovlivněna nejen dalším vývojem války a stavu země (zejména původního místa bydliště) po jejím skončení, ale i situací (hodnocením kvality života) každého jednotlivce v Česku.

Do střední varianty projekce byl zanesen předpoklad, že z Česka odejde 60 % přistěhovalých uprchlíků, přičemž k vystěhování dojde nejpozději roku 2027. Vysoká varianta projekce předpokládá návrat 55 % uprchlíků, nízká varianta naopak 70 %. Projektovaný počet uprchlíků vystěhovalých v průběhu roku 2023 byl na základě dostupných dat z již uplynulé části roku 2023 odhadnut na 14 % celkového počtu plánovaných odchodů, zbylá část odchodů byla rozprostřena rovnoměrně do dalších let (příchozí roku 2022 budou odcházet v letech 2023–2027, příchozí roku 2023 v letech 2024–2027 a příchozí roku 2024 v letech 2025–2027). Počet uprchlíků 2022 vycházel z definitivních dat o přistěhovalých a narozených v roce 2022 v kombinaci s druhem pobytu k 31. 12. 2022 v datech z Cizineckého informačního systému (CIS), počet uprchlíků 2023 pak z předběžných dat za uplynulou část roku 2023 a druhu pobytu k 30. 9. 2023 v datech CIS. Pro odhad vystěhovalých uprchlíků nejmladších generací (narozených až v ČR) byly využity údaje o obecné míře plodnosti žen s dočasnou ochranou v roce 2022 a odhady středního stavu a hrubé míry emigrace u žen reprodukčního věku s dočasnou ochranou v jednotlivých letech 2023–2027.

Výsledky střední varianty projekce

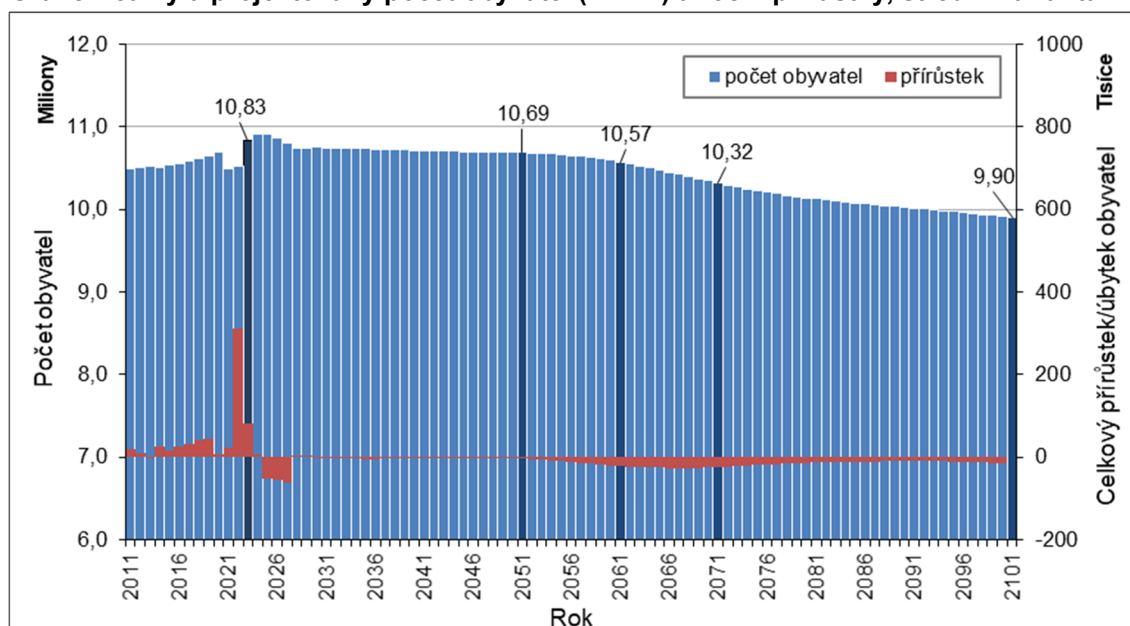
Očekávaný vývoj počtu obyvatel a věkového složení

Výchozím početním stavem projekce je obyvatelstvo Česka čítající na počátku roku 2023 téměř 10,83 milionu obyvatel. V nejbližších letech projekce bude vývoj počtu obyvatel poplatný zejména předpokladům o vývoji uprchlické vlny. Při naplnění hypotéz o budoucím vývoji plodnosti, úmrtnosti a migrace vložených do střední varianty by se počet obyvatel Česka v letech 2023 a 2024 ještě dále zvyšoval, na 10,91 milionu na počátku roku 2025. Poté by se do roku 2028, z části následkem odchodu ukrajinských uprchlíků, snížil na 10,74 milionu. Na přelomu dvacátých a třicátých let se podle výsledků projekce bude počet obyvatel udržovat na úrovni necelých 10,75 milionu osob.

Již od začátku třicátých let by však měl počet obyvatel Česka začít klesat a klesající trend si udržet po zbytek projekčního období. Nejprve, během 30. a 40. let, se však úbytky obyvatel očekávají mírné (–0,2 až –0,4 ‰ ročně). Ještě v polovině století, resp. na počátku roku 2051, projektovaný počet obyvatel dosahuje k 10,69 milionu (tj. úroveň zaznamenaná na konci roku 2020). V 50. a 60. letech 21. století snižování početní velikosti naší populace (mj. vlivem vymírání silných ročníků narozených ze 70. let 20. století) dle projekce zrychlí. Zkraje druhé poloviny 60. let by roční úbytky mohly dosahovat až –2,6 ‰ ročně a počet obyvatel se sníží pod hranici 10,5 milionu. Na počátku 70. let by obyvatelstvo Česka mělo mít již méně než 10,4 milionu osob. Během 70. a 80. let se pokles počtu obyvatel postupně zpomalí (k –1,0 ‰ ročně), ale nezastaví. V první polovině 90. let by tak počet obyvatel mohl dosahovat pouze k 10 milionům a v horizontu projekce, na počátku roku 2101, být na úrovni necelých 9,90 milionu. To je cca o 9 % méně než na prahu projekce.

¹⁸ Dostupný na <https://www.mvcr.cz/migrace/clanek/ukrajinsti-uprchlici-v-cesku.aspx>.



Graf 8 Reálný a projektovaný počet obyvatel (k 1. 1.) a roční přírůstky, střední varianta Projekce 2023


Tempo snižujícího se počtu obyvatel v čase bude podmiňovat vývoj přirozené měny, jejíž úbytky bude předpokládané kladné saldo zahraničního stěhování pouze zmírňovat. Převaha zemřelých obyvatel nad počtem živě narozených dětí bude trvalým rysem celého projekčního období a právě v 50. a 60. letech 21. století se úbytky obyvatel přirozenou měnou významně prohloubí. Kulminovat by měly v 2. polovině 60. let, kdy se očekává roční ztráta až 62 tisíc osob (–5,9 na tisíc obyvatel).

Tab. 4 Projektovaný vývoj počtu obyvatel a bilance měny, střední varianta Projekce 2023

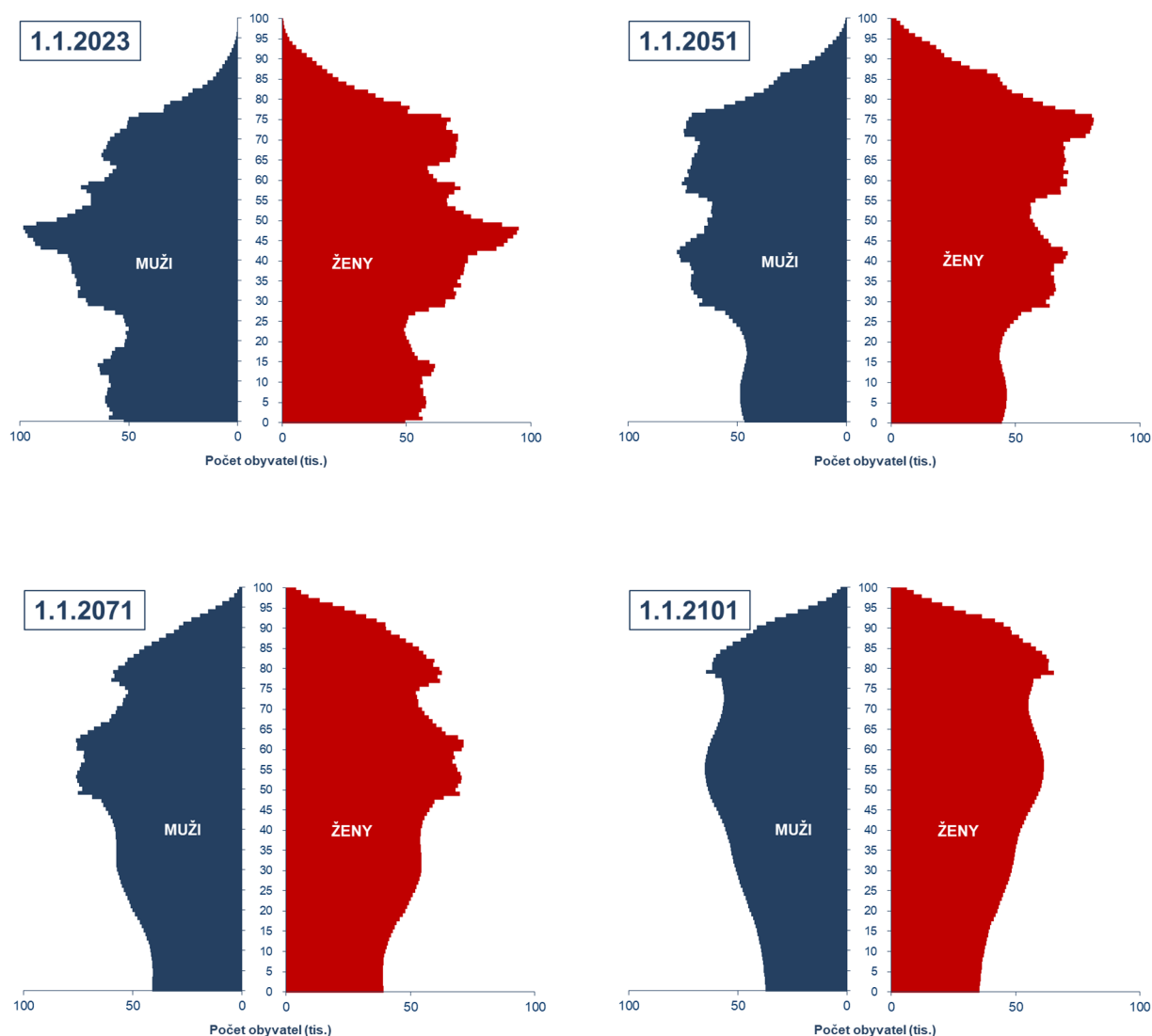
Ukazatel	2019*	2022*	2023	2030	2040	2050	2060	2070	2080	2090	2100
Počet obyvatel k 31. 12. (miliony)	10,694	10,828	10,909	10,748	10,711	10,688	10,573	10,321	10,128	10,015	9,896
Celkový přírůstek	44 139	310 822	81 909	-430	-3 352	-2 999	-20 069	-25 771	-13 895	-9 953	-15 617
Přirozený přírůstek	-131	-18 920	-16 322	-35 430	-38 352	-37 999	-55 069	-60 771	-48 895	-44 953	-50 617
Přírůstek stěhování	44 270	329 742	98 231	35 000	35 000	35 000	35 000	35 000	35 000	35 000	35 000

* Reálná data.

Zdroj: ČSÚ.

Ve shodě s předchozími projekcemi aktuální projekce očekává v budoucích desetiletích výraznou proměnu věkového složení populace České republiky. Bude docházet k podstatným změnám početnosti jednotlivých věkových skupin (a jejich relací), a to jak z pohledu tří základních věkových skupin (0–14, 15–64, 65+ let), tak v detailnějším pohledu dílčích věkových skupin.

Graf 9 Reálné a projektované složení obyvatelstva podle pohlaví a věku (k 1. 1.), střední varianta Projekce 2023



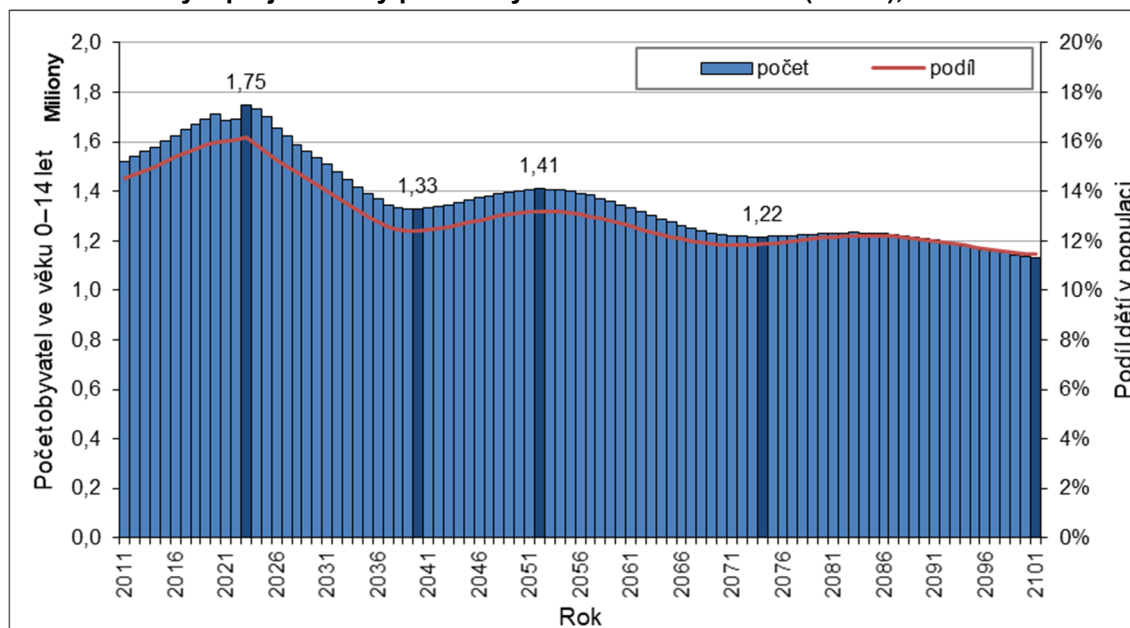
Velikost nejmladší hlavní věkové kategorie dětí mladších 15 let bude mít při naplnění předpokladů střední varianty v dlouhodobém pohledu klesající trend, který pouze dočasně přeruší ve 40. letech vlna mírného růstu a v 70. letech a 1. polovině 80. let stagnace. Na prahu projekce, k 1. 1. 2023, zahrnovala dětská složka 1,75 milionu obyvatel České republiky.¹⁹ Při naplnění předpokladů střední varianty projekce již tento počet dětí do konce století nebude překonán. Naopak, počet obyvatel ve věku 0–14 let se bude až do konce 30. let výrazně snižovat, a to na úroveň 1,33 milionu (oproti současnému stavu o 24 %). 40. léta by měla být obdobím dočasně rostoucího počtu dětí v obyvatelstvu ČR, jakožto odraz sekundární vlny zvýšené porodnosti osob narozených v první dekádě 21. století. Lokální maximum je však očekáváno pouze na úrovni 1,41 milionu dětí (počátek roku 2052). Následně bude počet dětí ve věku 0–14 let opět klesat. Do poloviny 60. let se sníží pod úroveň 1,3 milionu, lokální minimum z první poloviny 70. let se očekává na úrovni 1,22 milionu dětí. Po desetiletém období mírného růstu (na 1,23 milionu v 1. polovině 80. let) by

¹⁹ Počet dětí výrazně (o 3 %) vzrostl během roku 2022 s příchodem uprchlíků z Ukrajiny. Meziroční nárůst dětské složky v předchozích letech 2014 až 2021 byl na úrovni 0,1–0,4 %.



sestupná tendence měla opět pokračovat. V horizontu projekce, na počátku roku 2101, výsledky předpovídají v populaci Česka 1,13 milionu dětí ve věku 0–14 let.

Graf 10 Reálný a projektovaný počet obyvatel ve věku 0–14 let (k 1. 1.), střední varianta Projekce 2023



Vývoj relativního zastoupení dětské složky na celé populaci bude časově obdobný. Nejvyšší podíl dětí 16,2 % bude patřit prahu projekce (1. 1. 2023), následujících zhruba patnáct let je projektováno výrazné snižování podílu dětí. Na sklonku 30. let by se měl pohybovat na úrovni 12,4 %. Po mírném zvýšení na 13,2 % na počátku 50. let by se do počátku 70. let 21. století podíl dětí opět snížil, a to na 11,8 %, a po dočasném mírném růstu na 12,2 % v polovině 80. let by do konce století klesl na 11,5 %.

Tab. 5 Projektovaný vývoj počtu obyvatel mladších 15 let (k 1. 1., v tis.), střední varianta Projekce 2023

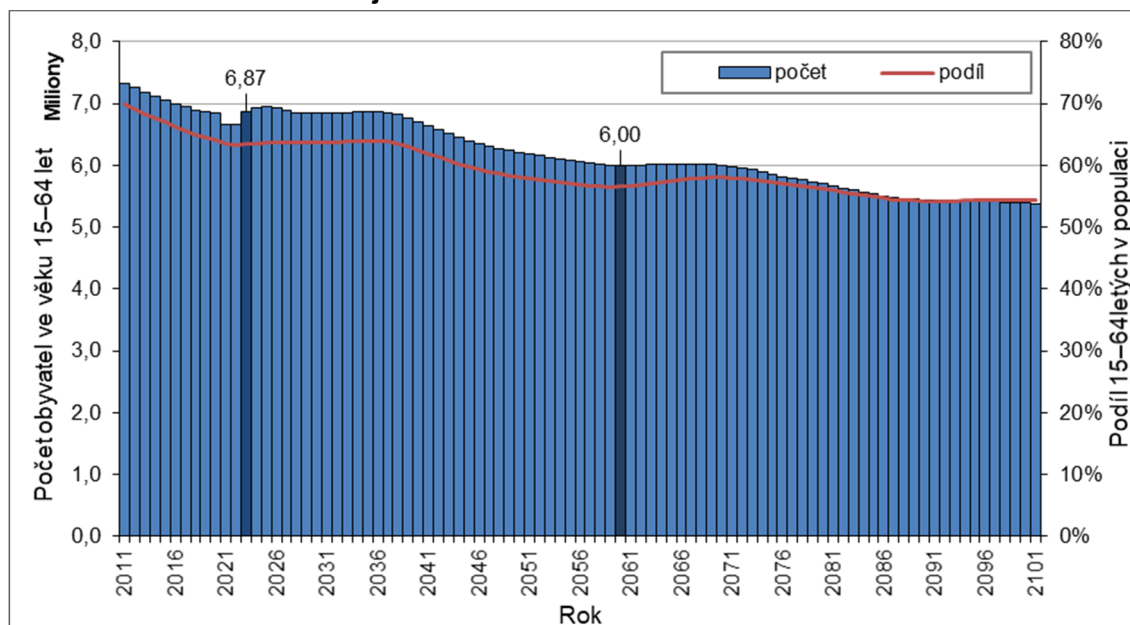
Věková skupina	2019*	2023*	2024	2031	2041	2051	2061	2071	2081	2091	2101
0–14 celkem (abs.)	1 693,1	1 750,8	1 731,4	1 508,4	1 333,3	1 407,4	1 331,7	1 220,9	1 231,3	1 201,8	1 133,2
Podíl 0–14letých v populaci	15,9 %	16,2 %	15,9 %	14,0 %	12,4 %	13,2 %	12,6 %	11,8 %	12,2 %	12,0 %	11,5 %
0–4	567,2	562,5	542,9	431,3	455,3	466,0	409,9	400,1	407,9	381,6	366,5
5–9	572,0	584,2	592,1	497,8	437,2	476,6	446,2	401,4	413,6	402,7	375,5
10–14	553,9	604,0	596,4	579,2	440,8	464,8	475,6	419,5	409,7	417,5	391,2

* Reálná data.

Zdroj: ČSÚ.

Nejširší a také nejpočetnější hlavní věkovou skupinu naplňují osoby ve věku 15–64 let. Na prahu projekce čítala tato věková kategorie celkem 6,87 milionu osob. Zatímco od roku 2009 až do roku 2021 měla její absolutní početnost klesající trend, v roce 2022 došlo naopak k jejímu posílení v důsledku příchodu uprchlíků. Další zvýšení počtu obyvatel ve věku 15–64 let je projektováno i pro roky 2023 a 2024 (na necelých 6,96 milionu k 1. 1. 2025), kdy se nadále očekává zvýšený zisk obyvatel (tohoto věku) zahraniční migrací. Projektovaný odchod větší části uprchlíků naopak přispěje k následnému poklesu počtu obyvatel ve věku 15–64 let, ale i tak se až do roku 2038 dle projekce udrží nad hladinou 6,8 milionu. Od poloviny 30. let až do konce 50. let 21. století bude počet obyvatel ve věku 15–64 let nepřetržitě klesat, a to až na úroveň 6,0 milionů. Po desetileté stagnaci pokles počtu osob v této hlavní věkové skupině bude pokračovat až na 5,39 milionu v horizontu projekce.

Graf 11 Reálný a projektovaný počet obyvatel ve věku 15–64 let (k 1. 1.), střední varianta Projekce 2023



V souladu s vývojem absolutního počtu bude podíl obyvatel ve věku 15–64 let v populaci nejprve stagnovat (resp. pohybovat se v úzkém rozpětí 63 až 64 %) a poté mít v dlouhodobém pohledu klesající trend.

Nejrychlejší pokles je projektován ve 40. a 50. letech 21. století, během kterých by se zastoupení osob ve věku 15–64 let mělo zredukovat z 64,0 na 56,6 % (k 1. 1. 2059). Po mírném opětovném zvýšení na 58 % v roce 2070 se během 70. a 80. let dále sníží na 54,3 % a na obdobné úrovni se drží i v posledním desetiletí projekce (s koncovým podílem 54,4 % na počátku roku 2101).

Tab. 6 Projektovaný vývoj počtu obyvatel ve věku 15–64 let (k 1. 1., v tis.), střední varianta Projekce 2023

Věková skupina	2019*	2023*	2024	2031	2041	2051	2061	2071	2081	2091	2101
15–64 celkem (abs.)	6 870,1	6 868,9	6 937,8	6 839,9	6 634,7	6 184,3	5 999,9	5 987,1	5 669,9	5 434,9	5 385,3
Podíl 15–64letých v populaci	64,5 %	63,4 %	63,6 %	63,6 %	61,9 %	57,9 %	56,7 %	58,0 %	56,0 %	54,3 %	54,4 %
15–24	965,4	1 061,7	1 110,0	1 199,8	1 117,9	919,6	983,3	963,9	863,0	865,6	862,6
25–34	1 394,2	1 279,1	1 252,2	1 101,2	1 315,5	1 234,9	1 037,8	1 102,0	1 082,9	982,4	985,2
35–44	1 724,4	1 564,0	1 545,7	1 399,3	1 192,5	1 406,9	1 327,4	1 131,7	1 196,3	1 177,8	1 077,8
45–54	1 479,0	1 680,1	1 736,6	1 632,9	1 429,1	1 228,5	1 443,0	1 366,4	1 174,1	1 239,7	1 222,3
55–64	1 307,2	1 284,0	1 293,3	1 506,7	1 579,7	1 394,4	1 208,4	1 423,2	1 353,5	1 169,5	1 237,5

* Reálná data.

Zdroj: ČSÚ.

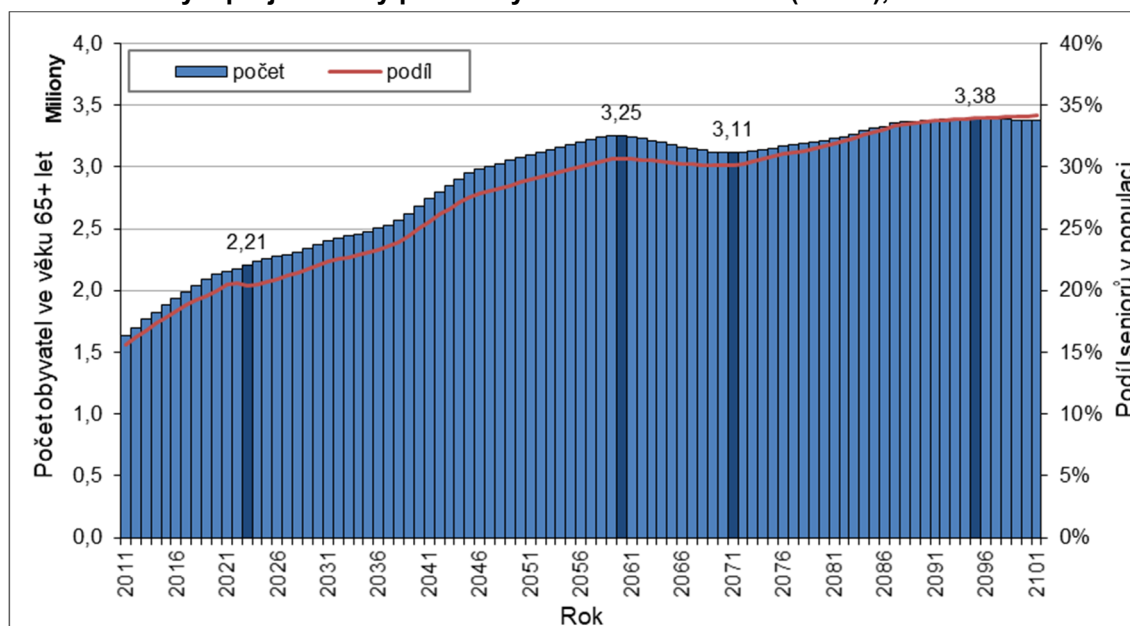
I v období ne příliš významných změn celkového početního stavu 15–64letých osob se bude průběžně měnit rozložení skupiny do dílčích věkových skupin. V důsledku stárnutí všech generací se bude těžiště populace, které reprezentují silné ročníky narozených v 70. letech 20. století, postupně posouvat do vyššího věku.

V první polovině 30. let 21. století tak již nebudou nejsilnější desetiletou věkovou skupinu této hlavní skupiny naplňovat 45–54letí, jak je tomu nyní od roku 2022, ale již věková skupina 55–64letých osob, tedy osob předdůchodového věku. Teprve v 50. letech 21. století by největší váhu ve skupině osob 15–64 let měly převzít osoby mladšího středního věku, 35–44letí, které budou zahrnovat generace narozených dětí cca od poloviny první do poloviny druhé dekády tohoto století. S nimi se pak opět bude posouvat maximum do vyššího věku a na skupinách 45–54 či 55–64 let se udrží až do konce projekce.



Nejvýraznější změny počtu a struktury podle věku se očekávají u nejstarší hlavní věkové skupiny, u osob ve věku 65 a více let. Počet seniorů v populaci Česka se zvyšuje dlouhodobě, již od poloviny 80. let 20. století, nejvýraznější meziroční přírůstky (3–4%) byly zaznamenány na počátku druhé dekady 21. století (v souvislosti s přechodem silných ročníků ze 40. let minulého století do seniorské věkové kategorie). Poslední meziroční nárůst o 1,8 % v roce 2022 navýšil počet seniorů na 2,21 milionu k 1. 1. 2023 (na prahu projekce). Další nepřetržité posilování seniorské populace předpovídá střední varianta projekce až do roku 2060, s největší cca 2% intenzitou na přelomu 30. a 40. let. (přesun osob narozených v 70. letech 20. století přes věkovou hranici 65 let). V lokálním maximu na počátku 60. let by počet seniorů měl dosahovat 3,25 milionu, tedy být o 1,04 milionu vyšší (o 47 %) než na prahu projekce. Následujících deset let je očekáván mírný pokles velikosti seniorské populace k 3,11 milionu (1. 1. 2071), poté však opětovný (byť jen pozvolný) růst na úroveň 3,38 milionu v roce 2095, resp. v horizontu projekce.

Graf 12 Reálný a projektovaný počet obyvatel ve věku 65+ let (k 1. 1.), střední varianta Projekce 2023



Společně s nárůstem absolutního počtu seniorů se bude postupně zvyšovat také jejich váha v celé populaci. Při naplnění předpokladů střední varianty projekce se postupně vyšplhá z dnešních 20,4 % až k 30,7 % na počátku 60. let. Mírně nad hranicí 30 % se pak bude držet i v dalších deseti letech, poté opět poroste. Do konce století by podíl seniorů v populaci mohl vzrůst až na 34,1 %.

Výrazné změny se v budoucnu očekávají i v rozložení seniorské složky jako celku do dílčích věkových skupin. V proměnách věkové struktury seniorů se budou odrážet nepravidelnosti v předchozím vývoji porodnosti, konkrétně zejména existence velmi silných ročníků narozených v poválečném období a pak v 70. letech 20. století. Zatímco od druhé poloviny 80. let 20. století byl z pohledu dílčích pětiletých věkových skupin počet seniorů vždy nejvyšší v nejmladší skupině 65–69 let, již v letech 2025–2029 by mělo dojít k dočasné převaze 70–74letých. Na počátku 40. let se pak do seniorského věku přesunou silné generace 70. let 20. století a ty budou v té době nejen nejpočetnější v rámci seniorů, ale stále i nejpočetnější v rámci celé populace. Nejsilnější tak sice bude nejprve věková skupina 65–69 let, poté se ale s nimi maximum přesune do skupiny 70–74 a v polovině 50. let 21. století pak krátce i do skupiny 75–79 let. Teprve následně se statut nejpočetnější pětileté skupiny přesune zpět do produktivního věku, nicméně silné ročníky narozených v 70. letech 20. století budou ovlivňovat strukturu samotné seniorské složky ještě v dalších letech (například převahou 80–84letých nad 75–79letými). Předpokládaný pokles úmrtnosti ve starších věkových skupinách zároveň obecně v projekci vede k vyššímu počtu osob v nejvyšších věkových skupinách.

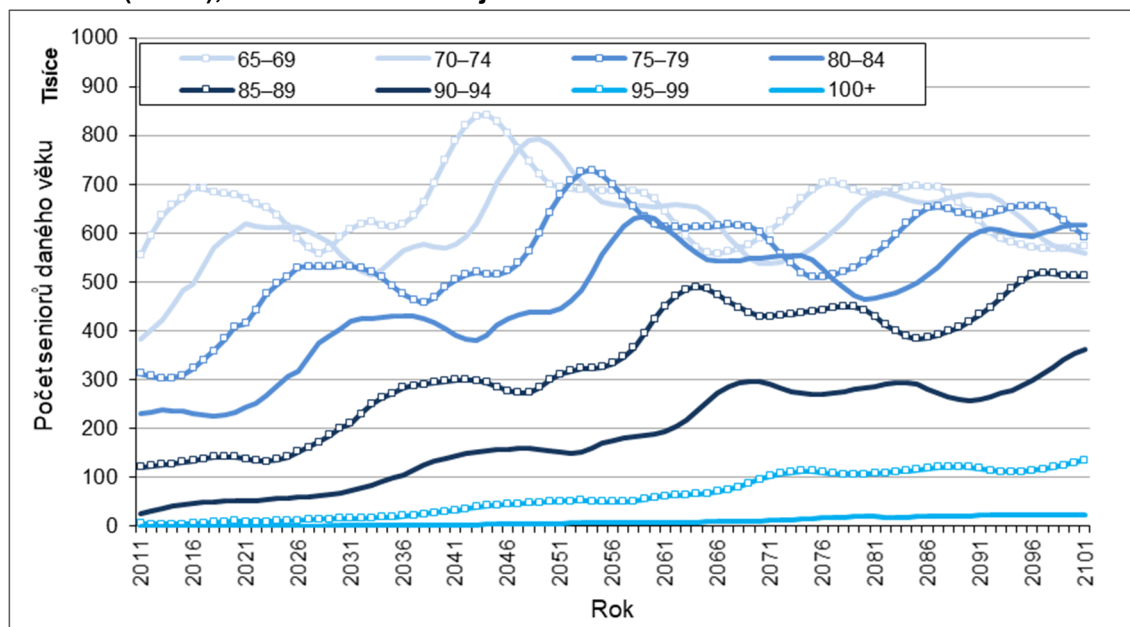
Tab. 7 Projektovaný vývoj počtu obyvatel ve věku 65 a více let (k 1. 1., v tis.), střední varianta Projekce 2023

Věková skupina	2019*	2023*	2024	2031	2041	2051	2061	2071	2081	2091	2101
65+ celkem (abs.)	2 086,6	2 207,8	2 240,2	2 399,7	2 743,0	3 096,8	3 241,7	3 112,5	3 226,6	3 378,5	3 377,2
Podíl 65 a víceletých v populaci	19,6 %	20,4 %	20,5 %	22,3 %	25,6 %	29,0 %	30,7 %	30,2 %	31,9 %	33,7 %	34,1 %
65–69	679,9	653,0	637,6	608,8	789,8	693,6	645,7	605,5	679,2	625,6	574,6
70–74	589,9	612,9	612,5	537,7	576,8	758,0	655,6	537,5	679,7	677,3	559,6
75–79	383,9	475,9	496,6	532,2	505,2	678,9	612,5	583,0	558,0	635,6	592,8
80–84	229,2	267,1	287,8	420,0	391,8	446,4	612,3	551,0	466,0	605,1	615,7
85–89	142,2	133,6	137,4	209,9	299,5	311,2	451,1	430,0	429,6	433,2	512,1
90–94	51,3	54,6	56,9	73,1	145,3	151,0	194,8	290,3	286,3	261,0	363,2
95–99	9,6	9,9	10,6	16,4	31,7	51,3	62,1	103,3	108,2	118,1	135,7
100+	0,6	0,8	0,9	1,5	2,8	6,4	7,6	11,9	19,6	22,6	23,5

* Reálná data.

Zdroj: ČSÚ.

Graf 13 Reálný a projektovaný počet obyvatel ve věku 65+ let podle pětiletých věkových skupin (k 1. 1.), střední varianta Projekce 2023



Rozdílný směr očekávaného vývoje počtu dětí mladších 15 let na straně jedné a počtu seniorů na straně druhé (klesající vs. rostoucí) se odrazí v růstu tzv. indexu stáří. Počet obyvatel ve věku 65 a více let na sto dětí ve věku 0–14 let, který na prahu projekce dosahoval hodnoty 126, by měl mít po celé projektované období rostoucí trend a směřovat až k úrovni 300 seniorů na 100 dětí. Nejrychlejší by mělo být tempo zvyšování indexu stáří v první části projekčního období, do konce 30. let.

Očekávané proměny počtu obyvatel v jednotlivých věkových skupinách se odrazí i ve vývoji dalších souhrnných ukazatelů věkového složení obyvatelstva. Růst průměrného věku obyvatel, který započal již na počátku 80. let 20. století, bude i následujících zhruba deset let poměrně intenzivní, cca o 0,2–0,3 roku ročně. V průběhu třicátých let se tempo zvyšování průměrného věku bude zmírňovat, ve 40. letech bude na úrovni přírůstku o 0,1 roku ročně, do konce projekčního období se ještě sníží. Průměrný věk obyvatel, který



na prahu projekce činil 42,6²⁰ let, by se měl do poloviny století zvýšit nad 47 let, v horizontu prognózy pak až na téměř 51 let.

Tab. 8 Projektovaný vývoj ukazatelů věkového složení obyvatel (k 1. 1.), střední varianta Projekce 2023

Ukazatel	2019*	2023*	2024	2031	2041	2051	2061	2071	2081	2091	2101
Průměrný věk obyvatel	42,3	42,6	42,8	44,6	46,3	47,3	48,5	49,1	49,4	50,1	50,9
Index stáří ¹⁾	123	126	129	159	206	220	243	255	262	281	298
Index ekonomické závislosti ²⁾	66	72	72	72	75	86	92	87	93	100	99
z toho: dětská složka	34	37	37	33	30	32	33	30	31	32	31
seniorská složka	33	35	35	38	45	54	59	56	61	67	68

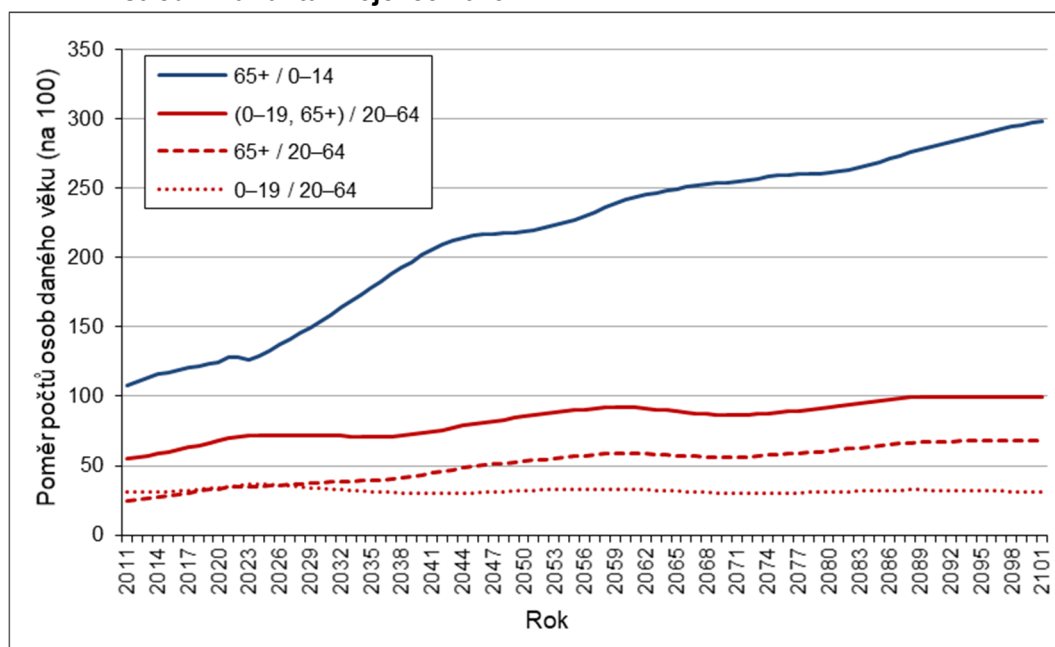
* Reálná data.

¹⁾ Počet osob ve věku 65 a více let na sto osob ve věku 0–14 let. ²⁾ Počet osob ve věku 0–19 a 65 a více let na sto osob ve věku 20–64 let.

Zdroj: ČSÚ.

Změny dozná i vzájemná bilance složek populace definovaných věkem na základě potenciální ekonomické (ne)aktivity. Pokud ekonomicky aktivní osoby aproximujeme demografickou věkovou skupinou 20–64 let a za ekonomicky neaktivní budeme považovat všechny osoby před dosažením 20 let a po dosažení 65 let věku, pak jejich vzájemný poměr na počátku projekce činil 72 osob ekonomicky neaktivních na sto ekonomicky aktivních. Na podobné úrovni (71 až 72 na 100) by se měl tento tzv. index závislosti udržet až do druhé poloviny 30. let. Projekce tak předpovídá, že v nejbližších letech dojde k dočasnému přerušení rostoucího trendu indexu, který započal roku 2008. V průběhu 40. a 50. let se hodnota indexu ekonomické závislosti opět zvýší, podle střední varianty projekce na 92 osob ekonomicky neaktivních na sto ekonomicky aktivních.

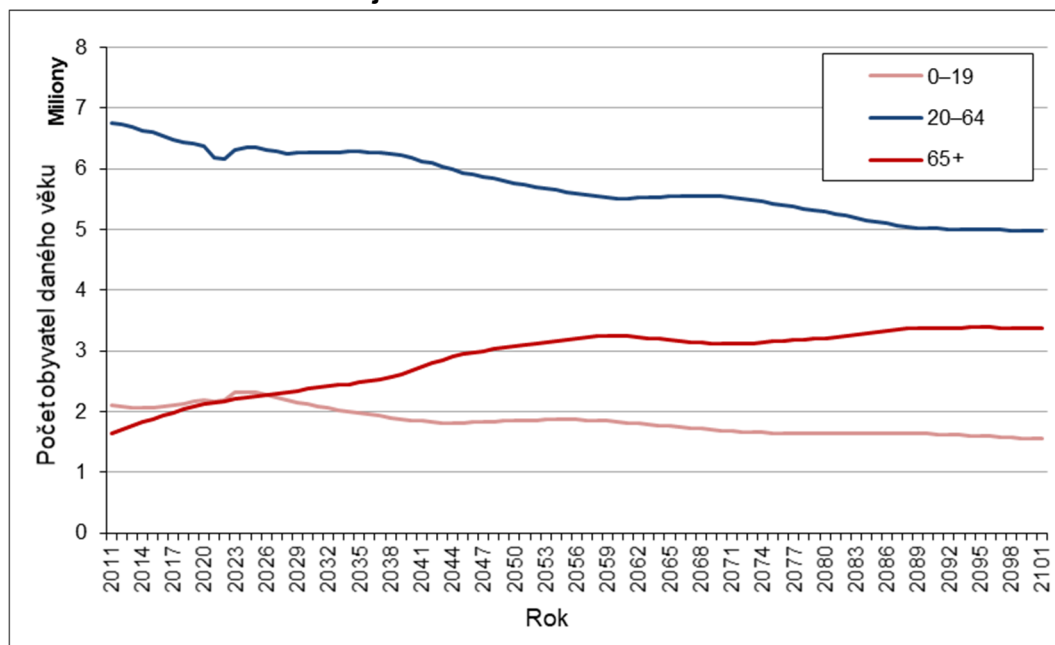
Graf 14 Reálný a projektovaný vývoj ukazatelů věkového složení (k 1. 1.), střední varianta Projekce 2023



²⁰ V roce 2022 byl rostoucí trend průměrného věku dočasně přerušen v důsledku silné migrační vlny uprchlíků z Ukrajiny, jejichž věková skladba byla výrazně průměrně mladší než obyvatelstvo Česka.

Teprve v 60. letech by měl index znovu klesat, ovšem pouze dočasně a mírně na úroveň 87 na 100. V průběhu 70. a 80. let 21. století by při splnění předpokladů založených do střední varianty index ekonomické závislosti dále rostl až k početnímu vyrovnání obou skupin. Na obdobné hladině by se udržel i v poslední dekádě projekce (s hodnotou 99 na počátku roku 2101). Výrazně větší míra závislosti bude patřit složce seniorské než dětské, když počet seniorů na 100 osob ve věku 20–64 let bude mít rostoucí trend (z aktuálních 35 na 68 v horizontu projekce), zatímco počet osob mladších 20 let věku na 100 osob ve věku 20–64 let dlouhodobě naopak mírně klesající (z aktuálních 37 na 31 v horizontu projekce).

Graf 15 Reálný a projektovaný počet obyvatel ve věkových skupinách 0–19, 20–64 a 65+ (k 1. 1.), střední varianta Projekce 2023



Očekávaný vývoj přirozené měny

Počet živě narozených dětí měl v posledních před-projekčních letech (od roku 2018) klesající trend, ze kterého se vymyká pouze rok 2021 s meziročním růstem o 1,6 tisíce. V roce 2022 se živě narodilo 101 tisíc dětí, meziroční pokles činil 9 %. Pro rok 2023 projekce očekává o dalších 7 % živě narozených méně, a to 94 tisíc. Podle výsledků projekce (při stagnaci úrovně plodnosti ve střední variantě) bude mít počet živě narozených dětí klesající trend až do počátku 30. let, kdy by se mělo ročně rodit kolem 84 tisíc dětí. Teprve v 30. letech tohoto století by vývoj počtu živě narozených dětí měl mít naopak mírně rostoucí tendenci jakožto sekundární vlna rostoucí porodnosti v prvním desetiletí tohoto století. Na vrcholu této vlny v polovině 40. let by se však očekávaný počet narozených dětí měl pouze vrátit na úroveň projektovanou pro první projekční rok 2023, tj. na 94 tisíce. Obdobný cyklus by se měl do konce století ještě opakovat: další klesající trend počet živě narozených dětí by dosáhl podle výsledků projekce k minimu kolem roku 2064, a to již pouze na úrovni 78 tisíc, poté do roku 2075 by mírně rostl (na 81 tisíce) a následně opět přešel do klesající tendence s lokálním minimem v roce 2098 s ročním počtem narozených 72 tisíce.

Tab. 9 Projektovaný vývoj přirozené měny, střední varianta Projekce 2023

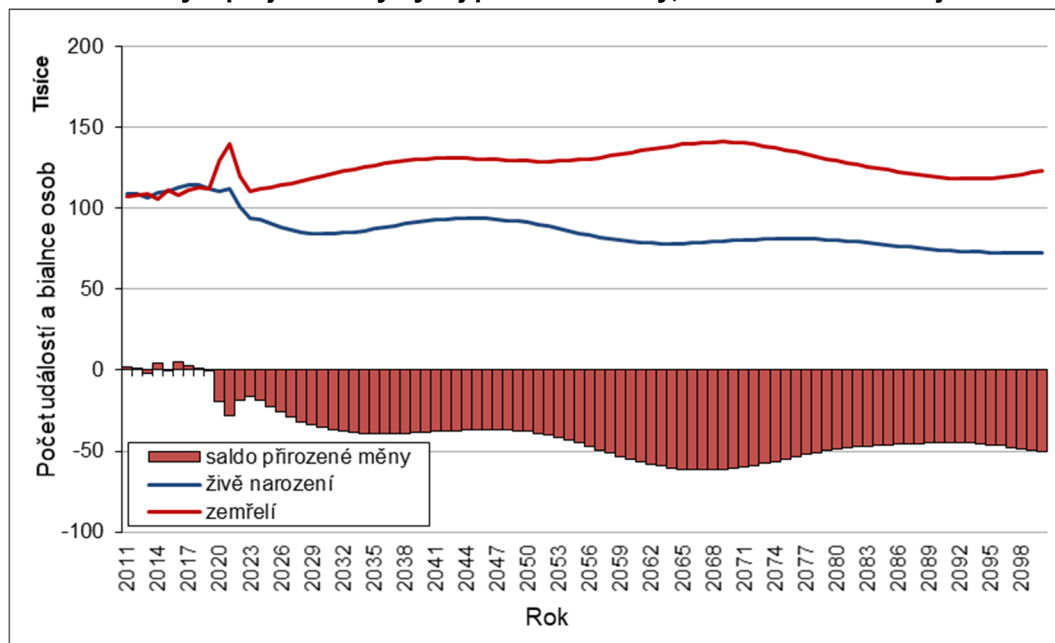
Ukazatel	2019*	2022*	2023	2030	2040	2050	2060	2070	2080	2090	2100
Živě narození	112 231	101 299	94 009	84 365	92 193	91 012	79 302	79 934	80 174	74 296	72 496
Zemřelí	112 362	120 219	110 331	119 795	130 545	129 011	134 371	140 705	129 069	119 249	123 113
Přirozený přírůstek	-131	-18 920	-16 322	-35 430	-38 352	-37 999	-55 069	-60 771	-48 895	-44 953	-50 617

* Reálná data.

Zdroj: ČSÚ.



Graf 16 Reálný a projektovaný vývoj přirozené měny, střední varianta Projekce 2023



I přes rostoucí naději dožití se očekává, že v příštích letech, až do počátku 40. let 21. století, budou růst roční počty zemřelých. V pozadí tohoto vývoje stojí existence silných ročníků narozených ve čtyřicátých a v první polovině padesátých let 20. století, které budou vstupovat do věku koncentrace úmrtnosti. Navýšení ročního počtu zemřelých by mělo být poměrně výrazné – ze 110 tisíc projektovaných pro první projekční rok 2023 až na úroveň 130 tisíc na sklonku 30. let. Podobně vysoký by měl zůstat i během 40. let. V 50. a 60. letech by však dle předpokladů měl mít počet zemřelých opět rostoucí trend. Vrchol této vlny je očekáván kolem roku 2069 s počtem 140,9 tisíce zemřelých. Půjde o zemřelé osoby převážně z ročníků narozených v 70. letech 20. století. Teprve po odchodu těchto ročníků z populace žijících, v 70. a 80. letech, lze očekávat, že se počty zemřelých výrazně sníží, až na úroveň 118 tisíc v 1. polovině 90. let 21. století. V závěru století je projektován opět mírně rostoucí počet zemřelých (na 123 tisíc v roce 2100).

Tab. 1 Střední varianta: Počet obyvatel podle věku (k 1.1.) – obě pohlaví
Medium variant: Population by age (on 1 January) – both sexes

Věk Age	2023*	2024	2025	2026	2027	2028	2029
Celkem Total	10 827 529	10 909 438	10 914 878	10 861 738	10 804 689	10 743 971	10 747 129
0	101 919	94 527	92 860	90 476	88 204	86 182	85 124
1	115 690	103 030	94 991	92 807	90 447	88 183	86 549
2	112 223	116 587	103 314	94 813	92 679	90 340	88 478
3	115 010	113 039	116 734	103 008	94 590	92 506	90 589
4	117 703	115 759	113 087	116 311	102 675	94 338	92 726
5	118 940	118 415	115 761	112 593	115 869	102 322	94 540
6	118 534	119 652	118 382	115 224	112 087	115 415	102 510
7	116 743	119 289	119 595	117 786	114 675	111 568	115 590
8	116 351	117 555	119 219	118 933	117 181	114 117	111 735
9	113 669	117 195	117 456	118 496	118 268	116 573	114 279
10	115 612	114 523	117 060	116 668	117 770	117 598	116 730
11	115 482	116 449	114 359	116 218	115 875	117 039	117 752
12	123 141	116 310	116 276	113 493	115 372	115 079	117 189
13	124 218	123 972	116 149	115 411	112 622	114 521	115 223
14	125 573	125 137	123 860	115 302	114 550	111 756	114 670
15	120 996	126 923	125 230	123 024	114 470	113 702	111 919
16	112 725	123 280	127 430	124 348	122 197	113 649	113 875
17	110 960	117 259	124 891	126 664	123 746	121 650	114 101
18	108 329	115 678	119 044	124 445	126 503	123 748	122 707
19	103 679	111 168	116 446	118 408	124 067	126 410	124 871
20	102 811	105 733	111 480	115 403	117 406	123 319	127 160
21	100 774	104 442	106 063	110 619	114 313	116 359	124 024
22	101 120	102 329	104 950	105 675	109 906	113 373	117 211
23	98 981	102 658	102 944	104 919	105 470	109 377	114 410
24	101 332	100 544	103 386	103 131	105 065	105 442	110 590
25	102 515	102 930	101 367	103 722	103 443	105 334	106 781
26	103 419	104 192	103 824	101 788	104 128	103 823	106 741
27	109 586	105 174	105 126	104 261	102 235	104 557	105 254
28	120 595	111 378	106 121	105 532	104 688	102 671	105 974
29	134 210	122 386	112 309	106 478	105 898	105 074	104 047
30	135 299	136 023	123 284	112 591	106 766	106 194	106 378
31	142 758	137 163	136 878	123 458	112 790	106 970	107 415
32	143 366	144 620	137 948	136 922	123 545	112 903	108 105
33	141 350	145 192	145 312	137 866	136 879	123 547	113 947
34	146 005	143 174	145 829	145 105	137 698	136 755	124 502
35	144 466	147 854	143 778	145 522	144 815	137 449	137 620
36	146 614	146 340	148 399	143 372	145 140	144 451	138 237
37	148 970	148 499	146 819	147 872	142 896	144 687	145 164
38	149 472	150 854	148 914	146 175	147 277	142 354	145 334
39	149 907	151 351	151 228	148 173	145 469	146 622	142 938
40	152 146	151 743	151 665	150 418	147 380	144 712	147 149
41	152 735	153 913	151 990	150 799	149 564	146 543	145 194
42	161 084	154 412	154 119	151 083	149 891	148 670	146 980
43	176 598	162 654	154 588	153 211	150 136	148 944	149 060
44	181 990	178 052	162 777	153 688	152 258	149 143	149 285
45	184 423	183 337	178 098	161 853	152 741	151 260	149 434
46	189 012	185 660	183 311	177 125	160 880	151 747	151 495
47	191 905	190 134	185 564	182 295	176 095	159 849	151 919
48	193 432	192 907	189 960	184 502	181 211	174 996	159 936
49	180 977	194 295	192 654	188 847	183 362	180 051	174 968
50	163 611	181 728	193 947	191 482	187 637	182 129	179 907



Tab. 1 Střední varianta: Počet obyvatel podle věku (k 1.1.) – obě pohlaví
 Medium variant: Population by age (on 1 January) – both sexes

Věk Age	2023*	2024	2025	2026	2027	2028	2029
51	154 284	164 270	181 318	192 704	190 200	186 319	181 865
52	147 473	154 822	163 818	180 045	191 350	188 810	185 922
53	141 273	147 878	154 309	162 555	178 674	189 896	188 290
54	133 686	141 555	147 312	153 046	161 208	177 215	189 262
55	133 454	133 877	140 946	146 048	151 702	159 779	176 525
56	134 392	133 504	133 228	139 682	144 708	150 281	159 073
57	138 470	134 272	132 759	131 972	138 346	143 295	149 528
58	143 768	138 156	133 422	131 455	130 644	136 936	142 485
59	137 994	143 266	137 187	132 057	130 073	129 239	136 063
60	123 538	137 867	142 380	135 726	130 617	128 619	128 320
61	119 962	123 561	136 955	140 755	134 188	129 104	127 606
62	116 347	119 553	122 456	135 222	139 051	132 577	127 988
63	114 202	115 761	118 339	120 734	133 413	137 270	131 322
64	121 877	113 446	114 462	116 581	118 943	131 529	135 850
65	129 094	120 847	112 056	112 678	114 753	117 081	130 046
66	132 151	127 778	119 245	110 229	110 821	112 852	115 641
67	131 541	130 587	125 936	117 238	108 330	108 894	111 346
68	130 659	129 762	128 540	123 721	115 153	106 361	107 314
69	129 588	128 665	127 548	126 156	121 419	112 990	104 690
70	129 412	127 373	126 279	125 029	123 675	119 026	111 070
71	127 462	126 959	124 805	123 616	122 410	121 098	116 831
72	122 453	124 808	124 187	121 983	120 850	119 689	118 676
73	116 646	119 652	121 853	121 171	119 050	117 975	117 087
74	116 912	113 714	116 560	118 655	118 032	116 002	115 184
75	117 829	113 658	110 497	113 226	115 322	114 761	112 993
76	109 432	114 194	110 117	107 040	109 740	111 835	111 489
77	84 703	105 678	110 267	106 327	103 413	106 083	108 311
78	85 186	81 480	101 646	106 082	102 342	99 598	102 357
79	78 790	81 545	78 024	97 359	101 676	98 145	95 685
80	66 484	75 007	77 668	74 353	92 844	97 029	93 807
81	60 142	62 897	70 996	73 563	70 489	88 085	92 197
82	55 291	56 494	59 111	66 769	69 257	66 427	83 135
83	45 316	51 513	52 668	55 146	62 367	64 765	62 225
84	39 881	41 852	47 588	48 701	51 057	57 818	60 147
85	34 053	36 458	38 284	43 561	44 648	46 870	53 177
86	30 092	30 773	32 969	34 654	39 478	40 526	42 632
87	26 428	26 843	27 477	29 465	31 015	35 376	36 405
88	23 160	23 240	23 639	24 226	26 011	27 420	31 343
89	19 818	20 066	20 162	20 541	21 080	22 663	23 953
90	16 999	16 893	17 139	17 244	17 600	18 088	19 491
91	13 601	14 240	14 181	14 416	14 527	14 856	15 303
92	10 843	11 155	11 707	11 684	11 905	12 014	12 318
93	7 639	8 665	8 937	9 403	9 406	9 606	9 715
94	5 527	5 938	6 747	6 977	7 360	7 380	7 558
95	3 749	4 163	4 484	5 105	5 293	5 598	5 629
96	2 635	2 727	3 037	3 281	3 742	3 891	4 128
97	1 709	1 845	1 916	2 141	2 319	2 650	2 764
98	1 110	1 153	1 245	1 297	1 453	1 579	1 809
99	727	717	747	807	843	948	1 033
100+	787	893	949	997	1 063	1 122	1 225

*reálné údaje

*real data

Tab. 1 Střední varianta: Počet obyvatel podle věku (k 1.1.) – obě pohlaví
Medium variant: Population by age (on 1 January) – both sexes

Věk Age	2030	2031	2032	2033	2034	2035	2036
Celkem Total	10 748 352	10 747 922	10 746 128	10 743 259	10 739 597	10 735 415	10 730 972
0	84 663	84 483	84 580	84 939	85 534	86 333	87 292
1	85 493	85 032	84 853	84 951	85 310	85 907	86 706
2	86 846	85 790	85 329	85 151	85 249	85 608	86 205
3	88 728	87 094	86 040	85 579	85 401	85 499	85 859
4	90 810	88 949	87 317	86 261	85 802	85 623	85 721
5	92 927	91 012	89 151	87 518	86 463	86 004	85 826
6	94 728	93 117	91 200	89 341	87 708	86 653	86 193
7	102 686	94 906	93 294	91 378	89 518	87 886	86 831
8	115 757	102 853	95 073	93 462	91 546	89 686	88 054
9	111 898	115 919	103 017	95 237	93 625	91 710	89 851
10	114 437	112 055	116 078	103 176	95 397	93 785	91 870
11	116 884	114 591	112 211	116 233	103 332	95 552	93 941
12	117 902	117 034	114 742	112 361	116 383	103 483	95 705
13	117 334	118 047	117 179	114 888	112 507	116 529	103 630
14	115 372	117 483	118 196	117 329	115 037	112 658	116 680
15	114 832	115 535	117 646	118 359	117 493	115 202	112 822
16	112 092	115 006	115 709	117 821	118 534	117 669	115 378
17	114 328	112 546	115 460	116 163	118 274	118 989	118 125
18	115 160	115 389	113 608	116 523	117 228	119 340	120 056
19	123 831	116 289	116 519	114 740	117 656	118 362	120 476
20	125 624	124 585	117 047	117 277	115 501	118 417	119 124
21	127 866	126 331	125 294	117 759	117 991	116 217	119 134
22	124 875	128 718	127 185	126 150	118 618	118 852	117 079
23	118 248	125 911	129 754	128 224	127 190	119 662	119 898
24	115 623	119 461	127 124	130 967	129 438	128 406	120 882
25	111 927	116 960	120 798	128 460	132 303	130 776	129 745
26	108 188	113 334	118 364	122 203	129 864	133 707	132 182
27	108 171	109 619	114 762	119 795	123 632	131 292	135 136
28	106 672	109 589	111 038	116 181	121 211	125 048	132 707
29	107 350	108 049	110 966	112 415	117 556	122 586	126 423
30	105 353	108 656	109 355	112 271	113 722	118 862	123 889
31	107 599	106 575	109 877	110 578	113 494	114 943	120 083
32	108 549	108 734	107 712	111 013	111 714	114 630	116 081
33	109 151	109 597	109 783	108 762	112 063	112 765	115 679
34	114 909	110 116	110 563	110 749	109 730	113 030	113 733
35	125 376	115 788	110 999	111 447	111 635	110 617	113 917
36	138 409	126 173	116 593	111 809	112 257	112 445	111 430
37	138 955	139 129	126 902	117 328	112 549	112 997	113 187
38	145 810	139 608	139 783	127 566	118 001	113 226	113 675
39	145 916	146 395	140 200	140 377	128 170	118 613	113 842
40	143 470	146 448	146 930	140 740	140 920	128 725	119 176
41	147 631	143 958	146 936	147 419	141 237	141 419	129 236
42	145 635	148 073	144 406	147 383	147 869	141 696	141 880
43	147 375	146 033	148 473	144 814	147 791	148 279	142 114
44	149 405	147 726	146 390	148 830	145 177	148 154	148 644
45	149 579	149 703	148 032	146 701	149 142	145 498	148 474
46	149 677	149 825	149 954	148 290	146 964	149 407	145 771
47	151 673	149 863	150 017	150 150	148 493	147 174	149 618
48	152 029	151 789	149 988	150 146	150 285	148 637	147 324
49	159 948	152 067	151 835	150 043	150 207	150 350	148 710
50	174 847	159 873	152 018	151 794	150 015	150 183	150 332



Tab. 1 Střední varianta: Počet obyvatel podle věku (k 1.1.) – obě pohlaví
 Medium variant: Population by age (on 1 January) – both sexes

Věk Age	2030	2031	2032	2033	2034	2035	2036
51	179 660	174 621	159 697	151 874	151 658	149 888	150 065
52	181 493	179 304	174 292	159 424	151 632	151 425	149 669
53	185 425	181 024	178 853	173 869	159 061	151 306	151 108
54	187 677	184 835	180 465	178 314	173 360	158 618	150 902
55	188 534	186 972	184 155	179 818	177 689	172 768	158 098
56	175 748	187 715	186 179	183 390	179 089	176 983	172 096
57	158 288	174 888	186 812	185 300	182 541	178 278	176 196
58	148 695	157 420	173 940	185 816	184 334	181 607	177 384
59	141 592	147 779	156 468	172 900	184 728	183 275	180 583
60	135 111	140 622	146 782	155 432	171 774	183 547	182 126
61	127 330	134 086	139 576	145 710	154 316	170 560	182 276
62	126 522	126 270	132 989	138 455	144 562	153 123	169 262
63	126 799	125 369	125 141	131 821	137 263	143 340	151 854
64	129 990	125 539	124 144	123 943	130 582	135 998	142 042
65	134 344	128 579	124 202	122 847	122 674	129 268	134 657
66	128 478	132 753	127 087	122 788	121 474	121 331	127 877
67	114 125	126 826	131 076	125 515	121 300	120 029	119 915
68	109 765	112 533	125 091	129 317	123 864	119 736	118 511
69	105 658	108 108	110 865	123 273	127 471	122 134	118 097
70	102 941	103 925	106 372	109 118	121 369	125 538	120 322
71	109 063	101 112	102 113	104 558	107 290	119 377	123 517
72	114 538	106 966	99 203	100 220	102 663	105 383	117 298
73	116 148	112 146	104 779	97 210	98 245	100 684	103 391
74	114 371	113 509	109 646	102 492	95 127	96 180	98 614
75	112 261	111 526	110 742	107 025	100 093	92 941	94 013
76	109 833	109 189	108 531	107 831	104 265	97 566	90 637
77	108 040	106 500	105 945	105 369	104 751	101 345	94 889
78	104 586	104 391	102 969	102 505	102 012	101 480	98 240
79	98 413	100 638	100 519	99 219	98 848	98 439	97 994
80	91 541	94 230	96 444	96 402	95 227	94 948	94 625
81	89 214	87 148	89 788	91 982	92 017	90 968	90 782
82	87 101	84 362	82 495	85 077	87 243	87 350	86 429
83	77 948	81 749	79 257	77 592	80 102	82 229	82 405
84	57 861	72 552	76 172	73 929	72 463	74 888	76 962
85	55 392	53 358	66 976	70 399	68 403	67 132	69 458
86	48 435	50 524	48 737	61 242	64 450	62 697	61 615
87	38 351	43 635	45 583	44 037	55 399	58 375	56 858
88	32 312	34 088	38 844	40 642	39 325	49 529	52 259
89	27 414	28 311	29 914	34 142	35 780	34 677	43 727
90	20 637	23 648	24 469	25 895	29 602	31 075	30 169
91	16 515	17 517	20 098	20 835	22 085	25 289	26 593
92	12 710	13 739	14 600	16 770	17 421	18 496	21 217
93	9 983	10 320	11 172	11 895	13 681	14 241	15 147
94	7 658	7 886	8 167	8 856	9 448	10 881	11 351
95	5 780	5 866	6 056	6 283	6 824	7 295	8 413
96	4 161	4 283	4 355	4 506	4 684	5 097	5 459
97	2 941	2 972	3 066	3 124	3 240	3 374	3 678
98	1 892	2 019	2 045	2 115	2 159	2 244	2 342
99	1 186	1 244	1 331	1 351	1 401	1 432	1 493
100+	1 344	1 510	1 646	1 781	1 872	1 960	2 031

Tab. 1 Střední varianta: Počet obyvatel podle věku (k 1.1.) – obě pohlaví
Medium variant: Population by age (on 1 January) – both sexes

Věk Age	2037	2038	2039	2040	2041	2042	2043
Celkem Total	10 726 495	10 722 164	10 718 105	10 714 384	10 711 032	10 708 051	10 705 423
0	88 354	89 453	90 521	91 497	92 335	92 999	93 479
1	87 666	88 728	89 828	90 895	91 872	92 711	93 375
2	87 006	87 965	89 027	90 128	91 195	92 173	93 010
3	86 456	87 256	88 215	89 279	90 378	91 446	92 424
4	86 081	86 678	87 478	88 438	89 501	90 601	91 669
5	85 924	86 284	86 881	87 682	88 641	89 705	90 804
6	86 016	86 114	86 474	87 071	87 872	88 832	89 895
7	86 373	86 195	86 293	86 653	87 251	88 051	89 010
8	87 000	86 541	86 363	86 462	86 822	87 420	88 220
9	88 218	87 164	86 706	86 528	86 626	86 987	87 584
10	90 011	88 379	87 325	86 866	86 688	86 787	87 147
11	92 026	90 167	88 536	87 482	87 023	86 846	86 945
12	94 094	92 179	90 320	88 689	87 635	87 176	86 999
13	95 852	94 242	92 327	90 469	88 838	87 784	87 325
14	103 782	96 004	94 394	92 480	90 621	88 991	87 937
15	116 844	103 948	96 171	94 561	92 648	90 790	89 159
16	112 999	117 022	104 126	96 351	94 742	92 828	90 971
17	115 835	113 457	117 479	104 587	96 813	95 204	93 291
18	119 192	116 905	114 528	118 551	105 661	97 891	96 283
19	121 193	120 331	118 045	115 671	119 694	106 809	99 040
20	121 239	121 956	121 097	118 812	116 440	120 463	107 581
21	119 840	121 956	122 675	121 816	119 533	117 163	121 186
22	119 995	120 705	122 821	123 541	122 683	120 402	118 033
23	118 125	121 042	121 753	123 869	124 592	123 735	121 456
24	121 119	119 349	122 266	122 978	125 094	125 817	124 962
25	122 225	122 463	120 694	123 613	124 325	126 442	127 165
26	131 153	123 636	123 875	122 108	125 026	125 740	127 858
27	133 612	132 585	125 070	125 310	123 546	126 464	127 178
28	136 550	135 029	134 004	126 492	126 732	124 970	127 887
29	134 080	137 923	136 403	135 378	127 871	128 111	126 351
30	127 726	135 382	139 225	137 705	136 682	129 178	129 421
31	125 110	128 945	136 599	140 442	138 925	137 902	130 402
32	121 218	126 243	130 079	137 731	141 573	140 057	139 036
33	117 131	122 267	127 291	131 125	138 776	142 618	141 105
34	116 648	118 099	123 233	128 256	132 089	139 739	143 581
35	114 619	117 535	118 985	124 118	129 138	132 972	140 619
36	114 727	115 431	118 345	119 798	124 929	129 947	133 780
37	112 173	115 470	116 175	119 088	120 541	125 670	130 689
38	113 865	112 853	116 150	116 855	119 769	121 221	126 349
39	114 293	114 485	113 474	116 769	117 477	120 390	121 844
40	114 411	114 861	115 055	114 047	117 342	118 050	120 962
41	119 696	114 937	115 391	115 585	114 579	117 873	118 583
42	129 711	120 181	115 428	115 882	116 080	115 076	118 369
43	142 302	130 147	120 629	115 883	116 338	116 537	115 538
44	142 491	142 682	130 542	121 037	116 297	116 756	116 957
45	148 966	142 825	143 018	130 897	121 406	116 674	117 135
46	148 748	149 243	143 113	143 310	131 210	121 733	117 011
47	145 992	148 968	149 467	143 351	143 551	131 472	122 012
48	149 769	146 155	149 129	149 632	143 530	143 735	131 680
49	147 407	149 853	146 250	149 223	149 731	143 645	143 854
50	148 703	147 408	149 855	146 265	149 238	149 749	143 681



Tab. 1 Střední varianta: Počet obyvatel podle věku (k 1.1.) – obě pohlaví
Medium variant: Population by age (on 1 January) – both sexes

Věk Age	2037	2038	2039	2040	2041	2042	2043
51	150 220	148 601	147 317	149 765	146 189	149 161	149 677
52	149 853	150 015	148 408	147 132	149 583	146 023	148 994
53	149 366	149 558	149 727	148 133	146 869	149 321	145 778
54	150 716	148 990	149 188	149 366	147 787	146 532	148 989
55	150 424	150 250	148 540	148 746	148 933	147 369	146 130
56	157 503	149 876	149 713	148 021	148 238	148 434	146 887
57	171 349	156 838	149 260	149 111	147 437	147 664	147 871
58	175 330	170 522	156 099	148 574	148 441	146 787	147 025
59	176 404	174 379	169 614	155 284	147 817	147 699	146 067
60	179 471	175 339	173 345	168 626	154 398	146 989	146 888
61	180 890	178 275	174 193	172 231	167 562	153 440	146 096
62	180 918	179 568	176 995	172 966	171 039	166 423	152 415
63	167 880	179 472	178 160	175 632	171 660	169 770	165 210
64	150 504	166 413	177 936	176 666	174 185	170 273	168 423
65	140 666	149 073	164 858	176 307	175 081	172 651	168 802
66	133 238	139 211	147 560	163 213	174 584	173 405	171 027
67	126 414	131 743	137 677	145 966	161 478	172 769	171 638
68	118 430	124 876	130 173	136 066	144 291	159 657	170 862
69	116 919	116 871	123 263	128 526	134 378	142 535	157 747
70	116 380	115 250	115 239	121 574	126 801	132 608	140 695
71	118 425	114 583	113 507	113 532	119 807	124 997	130 758
72	121 406	116 446	112 709	111 687	111 750	117 963	123 114
73	115 126	119 202	114 379	110 749	109 784	109 888	116 035
74	101 308	112 855	116 896	112 216	108 699	107 792	107 938
75	96 442	99 119	110 468	114 473	109 940	106 542	105 697
76	91 727	94 149	96 808	107 947	111 911	107 534	104 259
77	88 195	89 302	91 714	94 354	105 266	109 186	104 971
78	92 040	85 593	86 718	89 117	91 732	102 400	106 271
79	94 927	88 997	82 813	83 952	86 334	88 921	99 323
80	94 269	91 382	85 736	79 830	80 982	83 341	85 894
81	90 546	90 276	87 578	82 233	76 621	77 782	80 112
82	86 334	86 182	86 000	83 498	78 469	73 168	74 335
83	81 612	81 603	81 533	81 438	79 137	74 438	69 465
84	77 203	76 536	76 608	76 617	76 603	74 509	70 153
85	71 466	71 764	71 219	71 368	71 449	71 512	69 626
86	63 828	65 756	66 103	65 674	65 891	66 038	66 170
87	55 956	58 040	59 874	60 260	59 939	60 214	60 418
88	50 966	50 235	52 176	53 901	54 313	54 090	54 412
89	46 201	45 119	44 542	46 328	47 930	48 358	48 221
90	38 088	40 300	39 410	38 970	40 593	42 061	42 491
91	25 864	32 692	34 640	33 923	33 602	35 053	36 379
92	22 351	21 776	27 560	29 245	28 680	28 460	29 734
93	17 405	18 369	17 932	22 722	24 148	23 717	23 579
94	12 094	13 923	14 723	14 400	18 271	19 448	19 130
95	8 795	9 388	10 828	11 473	11 243	14 285	15 230
96	6 303	6 605	7 063	8 162	8 665	8 510	10 825
97	3 946	4 564	4 793	5 134	5 945	6 324	6 223
98	2 556	2 749	3 183	3 350	3 596	4 172	4 446
99	1 560	1 706	1 838	2 132	2 249	2 418	2 810
100+	2 115	2 207	2 361	2 538	2 833	3 088	3 351

Tab. 1 Střední varianta: Počet obyvatel podle věku (k 1.1.) – obě pohlaví
Medium variant: Population by age (on 1 January) – both sexes

Věk Age	2044	2045	2046	2047	2048	2049	2050
Celkem Total	10 703 114	10 701 076	10 699 241	10 697 516	10 695 767	10 693 822	10 691 467
0	93 776	93 897	93 851	93 642	93 272	92 735	92 035
1	93 855	94 153	94 275	94 229	94 021	93 652	93 116
2	93 676	94 156	94 454	94 576	94 530	94 323	93 953
3	93 262	93 927	94 408	94 706	94 828	94 782	94 575
4	92 647	93 485	94 150	94 630	94 929	95 051	95 006
5	91 872	92 850	93 689	94 353	94 835	95 132	95 254
6	90 995	92 063	93 041	93 879	94 545	95 025	95 323
7	90 074	91 174	92 242	93 220	94 059	94 724	95 205
8	89 180	90 244	91 344	92 412	93 390	94 229	94 894
9	88 385	89 345	90 409	91 509	92 577	93 555	94 394
10	87 746	88 546	89 507	90 569	91 670	92 738	93 716
11	87 306	87 903	88 703	89 664	90 727	91 828	92 896
12	87 098	87 459	88 056	88 858	89 818	90 881	91 981
13	87 148	87 247	87 608	88 205	89 007	89 967	91 031
14	87 479	87 302	87 401	87 762	88 360	89 161	90 122
15	88 106	87 648	87 471	87 571	87 932	88 530	89 331
16	89 341	88 288	87 831	87 654	87 753	88 115	88 713
17	91 434	89 805	88 752	88 295	88 119	88 220	88 581
18	94 371	92 516	90 888	89 836	89 380	89 205	89 306
19	97 435	95 525	93 669	92 044	90 994	90 540	90 365
20	99 816	98 211	96 303	94 449	92 824	91 775	91 320
21	108 308	100 545	98 941	97 034	95 182	93 558	92 510
22	122 057	109 183	101 422	99 820	97 913	96 063	94 440
23	119 088	123 112	110 242	102 485	100 883	98 979	97 129
24	122 685	120 319	124 343	111 476	103 722	102 122	100 219
25	126 313	124 037	121 672	125 697	112 834	105 082	103 484
26	128 583	127 731	125 456	123 093	127 118	114 259	106 510
27	129 297	130 022	129 170	126 898	124 538	128 562	115 707
28	128 603	130 721	131 447	130 598	128 325	125 967	129 989
29	129 269	129 984	132 103	132 830	131 982	129 711	127 353
30	127 660	130 578	131 294	133 413	134 141	133 293	131 023
31	130 644	128 885	131 804	132 520	134 638	135 367	134 520
32	131 538	131 783	130 024	132 942	133 659	135 779	136 507
33	140 085	132 590	132 835	131 078	133 996	134 713	136 833
34	142 068	141 049	133 559	133 804	132 049	134 967	135 684
35	144 461	142 950	141 932	134 446	134 692	132 939	135 856
36	141 425	145 266	143 757	142 741	135 259	135 505	133 753
37	134 520	142 163	146 002	144 496	143 481	136 003	136 252
38	131 366	135 196	142 837	146 677	145 172	144 158	136 686
39	126 969	131 985	135 814	143 453	147 292	145 790	144 778
40	122 417	127 540	132 554	136 383	144 019	147 858	146 358
41	121 495	122 950	128 071	133 083	136 909	144 544	148 384
42	119 079	121 991	123 448	128 567	133 577	137 402	145 033
43	118 829	119 542	122 452	123 909	129 025	134 033	137 858
44	115 959	119 249	119 964	122 876	124 333	129 445	134 452
45	117 338	116 345	119 633	120 350	123 259	124 720	129 828
46	117 474	117 678	116 689	119 976	120 696	123 604	125 066
47	117 301	117 765	117 973	116 988	120 273	120 995	123 903
48	122 238	117 537	118 005	118 216	117 235	120 519	121 244
49	131 825	122 404	117 716	118 185	118 399	117 424	120 706
50	143 895	131 895	122 495	117 821	118 294	118 510	117 542



Tab. 1 Střední varianta: Počet obyvatel podle věku (k 1.1.) – obě pohlaví
Medium variant: Population by age (on 1 January) – both sexes

Věk Age	2044	2045	2046	2047	2048	2049	2050
51	143 628	143 847	131 879	122 504	117 844	118 321	118 542
52	149 513	143 486	143 712	131 779	122 432	117 788	118 268
53	148 747	149 272	143 270	143 502	131 607	122 289	117 663
54	145 463	148 430	148 962	142 985	143 224	131 372	122 087
55	148 586	145 081	148 047	148 584	142 635	142 882	131 076
56	145 661	148 119	144 636	147 600	148 144	142 225	142 480
57	146 341	145 131	147 592	144 131	147 093	147 645	141 758
58	147 243	145 732	144 538	147 002	143 566	146 526	147 085
59	146 316	146 546	145 056	143 879	146 347	142 936	145 896
60	145 281	145 542	145 785	144 317	143 159	145 628	142 248
61	146 013	144 431	144 706	144 962	143 518	142 380	144 852
62	145 140	145 077	143 520	143 810	144 080	142 661	141 544
63	151 324	144 122	144 079	142 551	142 857	143 142	141 750
64	163 923	150 166	143 041	143 021	141 523	141 844	142 147
65	166 994	162 558	148 938	141 896	141 897	140 432	140 771
66	167 246	165 483	161 113	147 638	140 683	140 710	139 278
67	169 317	165 606	163 889	159 590	146 268	139 405	139 458
68	169 782	167 520	163 884	162 216	157 991	144 830	138 063
69	168 862	167 835	165 636	162 077	160 462	156 314	143 322
70	155 746	166 767	165 797	163 662	160 186	158 624	154 558
71	138 771	153 654	164 576	163 664	161 597	158 207	156 703
72	128 825	136 764	151 471	162 289	161 438	159 444	156 142
73	121 146	126 807	134 664	149 189	159 899	159 112	157 190
74	114 017	119 084	124 692	132 465	146 798	157 393	156 673
75	105 886	111 892	116 913	122 465	130 148	144 278	154 753
76	103 478	103 710	109 639	114 610	120 101	127 688	141 603
77	101 827	101 112	101 390	107 234	112 149	117 574	125 056
78	102 227	99 219	98 574	98 898	104 650	109 503	114 853
79	103 138	99 277	96 411	95 838	96 209	101 859	106 641
80	96 007	99 757	96 087	93 374	92 875	93 293	98 829
81	82 624	92 421	96 095	92 627	90 075	89 652	90 117
82	76 626	79 089	88 536	92 124	88 869	86 485	86 141
83	70 632	72 876	75 280	84 343	87 831	84 799	82 591
84	65 522	66 682	68 868	71 201	79 847	83 219	80 420
85	65 624	61 349	62 494	64 610	66 861	75 053	78 295
86	64 493	60 853	56 944	58 067	60 100	62 257	69 957
87	60 611	59 141	55 869	52 335	53 424	55 362	57 409
88	54 664	54 906	53 639	50 734	47 577	48 621	50 450
89	48 576	48 863	49 145	48 070	45 526	42 741	43 731
90	42 426	42 803	43 112	43 422	42 525	40 330	37 906
91	36 799	36 793	37 177	37 496	37 818	37 085	35 222
92	30 910	31 310	31 347	31 725	32 042	32 365	31 781
93	24 675	25 695	26 064	26 132	26 491	26 795	27 106
94	19 055	19 975	20 838	21 166	21 254	21 584	21 864
95	15 005	14 976	15 725	16 434	16 718	16 813	17 105
96	11 560	11 407	11 409	11 999	12 565	12 801	12 894
97	7 928	8 480	8 381	8 399	8 850	9 284	9 473
98	4 384	5 593	5 993	5 932	5 957	6 287	6 609
99	3 001	2 965	3 788	4 065	4 030	4 056	4 289
100+	3 760	4 133	4 334	4 985	5 562	5 889	6 094

Tab. 1 Střední varianta: Počet obyvatel podle věku (k 1.1.) – obě pohlaví
Medium variant: Population by age (on 1 January) – both sexes

Věk Age	2051	2052	2053	2054	2055	2056	2057
Celkem Total	10 688 468	10 684 506	10 679 327	10 672 685	10 664 369	10 654 203	10 642 057
0	91 178	90 101	88 887	87 569	86 199	84 830	83 510
1	92 415	91 559	90 483	89 269	87 953	86 583	85 214
2	93 417	92 718	91 862	90 786	89 572	88 256	86 887
3	94 205	93 670	92 971	92 115	91 038	89 825	88 508
4	94 798	94 429	93 893	93 194	92 338	91 262	90 049
5	95 209	95 002	94 632	94 098	93 398	92 542	91 466
6	95 446	95 400	95 193	94 825	94 289	93 590	92 734
7	95 503	95 626	95 580	95 373	95 004	94 469	93 770
8	95 375	95 673	95 795	95 750	95 543	95 174	94 639
9	95 059	95 540	95 839	95 961	95 916	95 709	95 339
10	94 555	95 221	95 701	96 000	96 122	96 078	95 871
11	93 874	94 713	95 379	95 859	96 158	96 280	96 235
12	93 050	94 029	94 867	95 532	96 014	96 312	96 435
13	92 131	93 200	94 178	95 017	95 683	96 163	96 463
14	91 186	92 286	93 355	94 333	95 172	95 838	96 320
15	90 291	91 355	92 456	93 524	94 504	95 343	96 008
16	89 514	90 474	91 539	92 640	93 709	94 687	95 527
17	89 180	89 980	90 941	92 005	93 106	94 175	95 154
18	89 668	90 267	91 069	92 031	93 096	94 198	95 267
19	90 467	90 830	91 431	92 234	93 197	94 262	95 366
20	91 147	91 249	91 613	92 215	93 019	93 981	95 048
21	92 056	91 884	91 987	92 351	92 953	93 758	94 722
22	93 393	92 941	92 769	92 873	93 238	93 841	94 646
23	95 507	94 461	94 010	93 839	93 944	94 310	94 913
24	98 372	96 751	95 706	95 255	95 085	95 191	95 558
25	101 583	99 736	98 115	97 073	96 623	96 453	96 559
26	104 913	103 012	101 167	99 548	98 506	98 057	97 888
27	107 960	106 364	104 465	102 620	101 002	99 961	99 512
28	117 140	109 395	107 800	105 902	104 058	102 441	101 401
29	131 377	118 530	110 788	109 193	107 296	105 454	103 839
30	128 669	132 692	119 847	112 108	110 515	108 618	106 777
31	132 252	129 898	133 920	121 080	113 344	111 750	109 855
32	135 662	133 395	131 040	135 064	122 227	114 493	112 902
33	137 561	136 717	134 451	132 099	136 121	123 289	115 558
34	137 804	138 533	137 690	135 426	133 075	137 096	124 269
35	136 574	138 694	139 424	138 581	136 319	133 969	137 990
36	136 672	137 390	139 508	140 240	139 398	137 137	134 789
37	134 501	137 417	138 137	140 257	140 988	140 148	137 890
38	136 936	135 186	138 102	138 823	140 943	141 674	140 837
39	137 310	137 561	135 813	138 729	139 450	141 571	142 304
40	145 348	137 885	138 138	136 392	139 310	140 031	142 152
41	146 886	145 878	138 421	138 674	136 932	139 848	140 571
42	148 872	147 378	146 372	138 922	139 177	137 437	140 353
43	145 486	149 324	147 833	146 829	139 386	139 642	137 907
44	138 275	145 899	149 736	148 249	147 248	139 813	140 072
45	134 831	138 654	146 273	150 110	148 626	147 630	140 204
46	130 171	135 171	138 992	146 607	150 444	148 965	147 971
47	125 366	130 468	135 466	139 283	146 896	150 729	149 256
48	124 150	125 615	130 712	135 706	139 522	147 128	150 960
49	121 432	124 339	125 805	130 898	135 887	139 701	147 302
50	120 821	121 551	124 456	125 925	131 011	135 995	139 807



Tab. 1 Střední varianta: Počet obyvatel podle věku (k 1.1.) – obě pohlaví
 Medium variant: Population by age (on 1 January) – both sexes

Věk Age	2051	2052	2053	2054	2055	2056	2057
51	117 579	120 855	121 588	124 492	125 963	131 043	136 023
52	118 493	117 537	120 810	121 548	124 449	125 923	130 995
53	118 147	118 377	117 429	120 699	121 440	124 340	125 816
54	117 480	117 969	118 204	117 263	120 529	121 275	124 174
55	121 826	117 240	117 734	117 974	117 043	120 305	121 056
56	130 723	121 511	116 949	117 447	117 693	116 772	120 029
57	142 022	130 318	121 146	116 609	117 113	117 364	116 454
58	141 233	141 506	129 859	120 730	116 218	116 728	116 986
59	146 463	140 648	140 932	129 344	120 261	115 777	116 294
60	145 204	145 781	140 005	140 299	128 776	119 743	115 290
61	141 502	144 457	145 043	139 309	139 616	128 162	119 181
62	144 022	140 703	143 656	144 253	138 563	138 883	127 502
63	140 656	143 137	139 852	142 802	143 410	137 769	138 102
64	140 783	139 712	142 198	138 950	141 898	142 518	136 928
65	141 091	139 757	138 713	141 203	137 994	140 939	141 572
66	139 635	139 974	138 672	137 654	140 149	136 981	139 923
67	138 061	138 438	138 796	137 527	136 539	139 039	135 913
68	138 142	136 783	137 181	137 559	136 326	135 368	137 873
69	136 655	136 763	135 444	135 863	136 263	135 067	134 139
70	141 742	135 182	135 319	134 041	134 483	134 906	133 749
71	152 722	140 091	133 642	133 810	132 577	133 042	133 489
72	154 698	150 807	138 370	132 035	132 237	131 048	131 539
73	153 984	152 602	148 805	136 570	130 356	130 593	129 451
74	154 831	151 722	150 405	146 706	134 683	128 596	128 867
75	154 103	152 342	149 335	148 087	144 491	132 691	126 737
76	151 948	151 369	149 695	146 795	145 619	142 132	130 568
77	138 739	148 943	148 440	146 856	144 070	142 969	139 597
78	122 223	135 653	145 702	145 278	143 788	141 123	140 101
79	111 910	119 152	132 306	142 184	141 841	140 453	137 915
80	103 532	108 707	115 808	128 659	138 344	138 086	136 803
81	95 523	100 136	105 205	112 145	124 660	134 129	133 960
82	86 651	91 912	96 419	101 367	108 126	120 265	129 488
83	82 325	82 879	87 976	92 360	97 170	103 724	115 444
84	78 393	78 206	78 800	83 711	87 957	92 608	98 932
85	75 734	73 894	73 783	74 412	79 118	83 205	87 678
86	73 050	70 736	69 087	69 048	69 706	74 183	78 090
87	64 582	67 508	65 443	63 985	64 015	64 695	68 917
88	52 374	58 989	61 729	59 913	58 645	58 737	59 428
89	45 438	47 227	53 259	55 798	54 226	53 143	53 288
90	38 833	40 406	42 049	47 483	49 807	48 469	47 562
91	33 143	33 997	35 428	36 915	41 743	43 842	42 723
92	30 227	28 478	29 250	30 529	31 852	36 070	37 934
93	26 654	25 391	23 952	24 636	25 755	26 909	30 518
94	22 153	21 816	20 816	19 662	20 250	21 208	22 190
95	17 353	17 612	17 369	16 600	15 701	16 196	16 991
96	13 141	13 353	13 575	13 409	12 837	12 158	12 560
97	9 557	9 758	9 932	10 114	10 006	9 595	9 100
98	6 754	6 824	6 981	7 116	7 259	7 193	6 910
99	4 516	4 622	4 678	4 794	4 894	5 001	4 963
100+	6 370	6 685	6 951	7 156	7 356	7 551	7 741

Tab. 1 Střední varianta: Počet obyvatel podle věku (k 1.1.) – obě pohlaví
Medium variant: Population by age (on 1 January) – both sexes

Věk Age	2058	2059	2060	2061	2062	2063	2064
Celkem Total	10 627 860	10 611 613	10 593 389	10 573 320	10 551 587	10 528 400	10 503 998
0	82 279	81 178	80 241	79 491	78 932	78 560	78 368
1	83 894	82 664	81 564	80 626	79 877	79 319	78 947
2	85 518	84 199	82 968	81 868	80 932	80 182	79 624
3	87 139	85 771	84 451	83 222	82 121	81 184	80 435
4	88 733	87 363	85 995	84 675	83 446	82 346	81 408
5	90 253	88 937	87 568	86 199	84 880	83 651	82 549
6	91 659	90 445	89 129	87 759	86 391	85 071	83 842
7	92 914	91 838	90 625	89 309	87 940	86 571	85 252
8	93 940	93 084	92 009	90 795	89 480	88 110	86 741
9	94 805	94 105	93 250	92 174	90 961	89 646	88 276
10	95 501	94 967	94 267	93 411	92 336	91 123	89 808
11	96 029	95 659	95 125	94 426	93 570	92 495	91 281
12	96 390	96 183	95 814	95 280	94 580	93 724	92 649
13	96 585	96 540	96 334	95 965	95 430	94 731	93 875
14	96 618	96 741	96 696	96 489	96 121	95 586	94 887
15	96 490	96 788	96 911	96 867	96 661	96 292	95 757
16	96 193	96 674	96 973	97 097	97 051	96 845	96 477
17	95 993	96 660	97 142	97 441	97 564	97 520	97 314
18	96 247	97 087	97 754	98 236	98 536	98 659	98 615
19	96 435	97 417	98 257	98 926	99 408	99 709	99 832
20	96 152	97 223	98 204	99 046	99 714	100 197	100 497
21	95 789	96 892	97 964	98 945	99 788	100 456	100 940
22	95 611	96 678	97 782	98 855	99 836	100 680	101 348
23	95 719	96 685	97 752	98 857	99 930	100 912	101 755
24	96 162	96 968	97 934	99 003	100 108	101 181	102 163
25	96 928	97 533	98 339	99 306	100 375	101 481	102 553
26	97 996	98 364	98 969	99 777	100 742	101 813	102 918
27	99 345	99 453	99 822	100 427	101 235	102 202	103 273
28	100 954	100 787	100 894	101 264	101 870	102 679	103 645
29	102 797	102 350	102 184	102 293	102 664	103 269	104 077
30	105 161	104 122	103 675	103 510	103 619	103 989	104 595
31	108 015	106 402	105 361	104 916	104 750	104 860	105 230
32	111 007	109 167	107 553	106 515	106 069	105 904	106 014
33	113 966	112 074	110 234	108 621	107 582	107 139	106 976
34	116 539	114 950	113 057	111 219	109 607	108 571	108 126
35	125 166	117 441	115 852	113 961	112 123	110 512	109 477
36	138 809	125 991	118 268	116 680	114 790	112 955	111 345
37	135 543	139 562	126 748	119 029	117 443	115 553	113 719
38	138 578	136 235	140 254	127 446	119 729	118 146	116 257
39	141 467	139 211	136 869	140 888	128 085	120 373	118 790
40	142 885	142 050	139 797	137 456	141 475	128 679	120 971
41	142 693	143 428	142 594	140 343	138 005	142 022	129 235
42	141 077	143 198	143 933	143 103	140 854	138 520	142 537
43	140 823	141 548	143 669	144 407	143 578	141 332	139 000
44	138 338	141 254	141 981	144 103	144 843	144 016	141 773
45	140 465	138 735	141 651	142 379	144 501	145 242	144 419
46	140 555	140 818	139 092	142 008	142 737	144 861	145 604
47	148 266	140 860	141 126	139 404	142 319	143 051	145 175
48	149 494	148 508	141 115	141 383	139 667	142 581	143 315
49	151 134	149 672	148 691	141 310	141 582	139 870	142 785
50	147 401	151 232	149 777	148 800	141 435	141 710	140 005



Tab. 1 Střední varianta: Počet obyvatel podle věku (k 1.1.) – obě pohlaví
Medium variant: Population by age (on 1 January) – both sexes

Věk Age	2058	2059	2060	2061	2062	2063	2064
51	139 832	147 419	151 249	149 800	148 830	141 480	141 759
52	135 970	139 775	147 353	151 182	149 742	148 778	141 446
53	130 881	135 850	139 651	147 220	151 047	149 616	148 658
54	125 652	130 709	135 669	139 466	147 026	150 851	149 429
55	123 952	125 433	130 480	135 433	139 227	146 775	150 597
56	120 785	123 679	125 164	130 200	135 147	138 935	146 473
57	119 706	120 468	123 360	124 848	129 875	134 811	138 596
58	116 088	119 335	120 104	122 993	124 485	129 500	134 429
59	116 560	115 672	118 916	119 690	122 577	124 073	129 076
60	115 813	116 086	115 212	118 449	119 232	122 115	123 617
61	114 759	115 290	115 572	114 711	117 943	118 733	121 615
62	118 577	114 190	114 728	115 019	114 172	117 399	118 197
63	126 798	117 934	113 583	114 130	114 431	113 599	116 820
64	137 275	126 054	117 254	112 940	113 497	113 806	112 993
65	136 035	136 398	125 265	116 531	112 259	112 825	113 146
66	140 569	135 090	135 469	124 429	115 767	111 538	112 114
67	138 854	139 514	134 094	134 490	123 548	114 961	110 778
68	134 794	137 730	138 405	133 049	133 464	122 624	114 116
69	136 651	133 619	136 553	137 244	131 954	132 388	121 655
70	132 855	135 372	132 391	135 322	136 029	130 810	131 263
71	132 372	131 514	134 037	131 109	134 038	134 762	129 616
72	132 012	130 937	130 116	132 645	129 773	132 698	133 442
73	129 968	130 467	129 438	128 655	131 191	128 377	131 300
74	127 776	128 321	128 848	127 866	127 122	129 665	126 912
75	127 044	126 006	126 580	127 135	126 202	125 502	128 050
76	124 754	125 100	124 118	124 721	125 307	124 425	123 771
77	128 286	122 622	123 008	122 083	122 718	123 335	122 509
78	136 852	125 813	120 308	120 736	119 874	120 541	121 191
79	136 978	133 860	123 114	117 782	118 253	117 456	118 157
80	134 402	133 554	130 576	120 151	115 003	115 519	114 792
81	132 788	130 532	129 776	126 949	116 872	111 928	112 490
82	129 410	128 355	126 252	125 594	122 929	113 235	108 509
83	124 391	124 403	123 471	121 530	120 973	118 479	109 203
84	110 191	118 825	118 928	118 121	116 349	115 895	113 584
85	93 745	104 493	112 780	112 971	112 290	110 694	110 345
86	82 362	88 142	98 329	106 228	106 502	105 950	104 534
87	72 622	76 670	82 131	91 707	99 174	99 527	99 100
88	63 374	66 855	70 655	75 767	84 682	91 678	92 101
89	53 980	57 628	60 867	64 396	69 134	77 345	83 836
90	47 749	48 432	51 766	54 745	57 986	62 326	69 803
91	41 980	42 198	42 860	45 866	48 570	51 508	55 433
92	37 022	36 428	36 665	37 294	39 960	42 375	44 995
93	32 139	31 416	30 958	31 203	31 785	34 104	36 218
94	25 207	26 583	26 028	25 688	25 929	26 455	28 424
95	17 804	20 258	21 396	20 985	20 744	20 970	21 430
96	13 201	13 854	15 791	16 702	16 409	16 248	16 451
97	9 415	9 914	10 421	11 898	12 605	12 406	12 304
98	6 562	6 800	7 174	7 552	8 637	9 165	9 037
99	4 776	4 542	4 713	4 982	5 253	6 018	6 395
100+	7 842	7 783	7 599	7 603	7 799	8 117	8 835

Tab. 1 Střední varianta: Počet obyvatel podle věku (k 1.1.) – obě pohlaví
Medium variant: Population by age (on 1 January) – both sexes

Věk Age	2065	2066	2067	2068	2069	2070	2071
Celkem Total	10 478 636	10 452 569	10 426 045	10 399 319	10 372 647	10 346 296	10 320 525
0	78 342	78 458	78 687	78 997	79 360	79 747	80 132
1	78 756	78 729	78 846	79 074	79 386	79 748	80 136
2	79 252	79 060	79 035	79 151	79 380	79 691	80 054
3	79 877	79 505	79 314	79 288	79 405	79 634	79 944
4	80 659	80 101	79 730	79 538	79 512	79 629	79 858
5	81 613	80 863	80 306	79 934	79 743	79 717	79 834
6	82 742	81 806	81 056	80 498	80 126	79 934	79 909
7	84 023	82 922	81 986	81 236	80 678	80 307	80 115
8	85 422	84 193	83 093	82 157	81 407	80 849	80 477
9	86 908	85 588	84 359	83 259	82 323	81 573	81 016
10	88 438	87 069	85 750	84 521	83 421	82 485	81 735
11	89 966	88 597	87 229	85 910	84 681	83 580	82 644
12	91 436	90 121	88 751	87 384	86 065	84 836	83 735
13	92 800	91 587	90 272	88 903	87 534	86 215	84 986
14	94 032	92 957	91 743	90 428	89 060	87 692	86 373
15	95 059	94 203	93 128	91 915	90 600	89 232	87 864
16	95 943	95 244	94 389	93 314	92 102	90 787	89 418
17	96 946	96 413	95 714	94 858	93 784	92 571	91 256
18	98 410	98 042	97 508	96 810	95 955	94 881	93 669
19	99 788	99 583	99 215	98 682	97 984	97 129	96 056
20	100 622	100 578	100 373	100 005	99 471	98 775	97 921
21	101 239	101 364	101 322	101 116	100 749	100 216	99 519
22	101 831	102 132	102 257	102 214	102 010	101 643	101 110
23	102 424	102 907	103 208	103 334	103 291	103 087	102 721
24	103 006	103 676	104 159	104 460	104 587	104 544	104 341
25	103 536	104 379	105 049	105 534	105 835	105 960	105 919
26	103 993	104 975	105 818	106 488	106 973	107 274	107 400
27	104 377	105 451	106 434	107 277	107 947	108 432	108 734
28	104 715	105 821	106 892	107 878	108 722	109 393	109 878
29	105 045	106 115	107 221	108 295	109 278	110 123	110 794
30	105 404	106 371	107 442	108 549	109 623	110 607	111 450
31	105 837	106 646	107 614	108 686	109 792	110 866	111 850
32	106 387	106 993	107 803	108 771	109 842	110 948	112 024
33	107 085	107 457	108 064	108 874	109 843	110 914	112 021
34	107 964	108 074	108 446	109 054	109 864	110 833	111 904
35	109 034	108 871	108 983	109 354	109 963	110 775	111 743
36	110 310	109 869	109 705	109 818	110 191	110 800	111 611
37	112 111	111 077	110 635	110 474	110 587	110 960	111 570
38	114 423	112 817	111 785	111 344	111 183	111 296	111 671
39	116 904	115 072	113 467	112 435	111 995	111 835	111 950
40	119 389	117 505	115 675	114 071	113 041	112 602	112 443
41	121 531	119 951	118 069	116 240	114 638	113 609	113 173
42	129 756	122 058	120 480	118 599	116 773	115 174	114 146
43	143 017	130 245	122 553	120 977	119 099	117 275	115 677
44	139 446	143 461	130 699	123 013	121 440	119 565	117 743
45	142 180	139 856	143 870	131 119	123 440	121 870	119 997
46	144 783	142 548	140 229	144 242	131 503	123 831	122 264
47	145 920	145 104	142 873	140 559	144 571	131 845	124 181
48	145 440	146 188	145 374	143 149	140 838	144 850	132 137
49	143 522	145 648	146 396	145 589	143 368	141 064	145 073
50	142 919	143 658	145 785	146 537	145 733	143 519	141 219



Tab. 1 Střední varianta: Počet obyvatel podle věku (k 1.1.) – obě pohlaví
Medium variant: Population by age (on 1 January) – both sexes

Věk Age	2065	2066	2067	2068	2069	2070	2071
51	140 060	142 974	143 716	145 843	146 598	145 800	143 591
52	141 729	140 038	142 951	143 697	145 824	146 583	145 790
53	141 346	141 634	139 949	142 863	143 612	145 741	146 503
54	148 479	141 189	141 483	139 807	142 720	143 471	145 601
55	149 186	148 244	140 978	141 277	139 610	142 522	143 278
56	150 292	148 892	147 958	140 717	141 023	139 365	142 277
57	146 121	149 938	148 550	147 626	140 412	140 723	139 078
58	138 207	145 720	149 535	148 160	147 247	140 060	140 380
59	133 997	137 770	145 269	149 081	147 720	146 817	139 661
60	128 607	133 517	137 285	144 770	148 579	147 234	146 341
61	123 121	128 097	132 996	136 758	144 227	148 034	146 704
62	121 075	122 587	127 549	132 438	136 193	143 646	147 450
63	117 627	120 502	122 019	126 967	131 843	135 591	143 028
64	116 206	117 023	119 895	121 418	126 350	131 213	134 955
65	112 351	115 557	116 383	119 252	120 782	125 695	130 546
66	112 446	111 670	114 869	115 705	118 571	120 107	125 003
67	111 366	111 709	110 953	114 144	114 991	117 853	119 397
68	109 981	110 580	110 937	110 200	113 383	114 243	117 101
69	113 232	109 146	109 757	110 127	109 413	112 587	113 460
70	120 644	112 307	108 274	108 897	109 281	108 591	111 756
71	130 090	119 588	111 343	107 365	108 002	108 401	107 735
72	128 371	128 868	118 490	110 339	106 419	107 070	107 485
73	132 063	127 072	127 592	117 342	109 291	105 431	106 097
74	129 832	130 616	125 709	126 252	116 138	108 191	104 394
75	125 363	128 279	129 085	124 266	124 834	114 863	107 026
76	126 326	123 705	126 618	127 447	122 721	123 316	113 496
77	121 901	124 462	121 915	124 822	125 674	121 049	121 672
78	120 422	119 865	122 430	119 961	122 863	123 740	119 223
79	118 840	118 134	117 631	120 198	117 814	120 706	121 609
80	115 527	116 247	115 605	115 159	117 725	115 434	118 313
81	111 835	112 605	113 360	112 788	112 403	114 966	112 774
82	109 116	108 540	109 345	110 134	109 636	109 315	111 869
83	104 712	105 365	104 871	105 709	106 534	106 113	105 857
84	104 760	100 524	101 219	100 809	101 679	102 536	102 195
85	108 222	99 888	95 922	96 659	96 333	97 231	98 118
86	104 288	102 365	94 555	90 878	91 650	91 411	92 333
87	97 866	97 723	96 003	88 755	85 381	86 183	86 030
88	91 795	90 744	90 696	89 183	82 525	79 467	80 291
89	84 318	84 124	83 251	83 290	81 982	75 936	73 199
90	75 756	76 283	76 191	75 486	75 602	74 494	69 071
91	62 151	67 543	68 098	68 093	67 546	67 725	66 806
92	48 488	54 427	59 233	59 800	59 868	59 463	59 691
93	38 509	41 557	46 704	50 905	51 465	51 590	51 311
94	30 233	32 191	34 789	39 148	42 738	43 273	43 437
95	23 060	24 568	26 196	28 354	31 948	34 937	35 430
96	16 840	18 147	19 366	20 682	22 421	25 297	27 712
97	12 476	12 794	13 809	14 762	15 788	17 143	19 370
98	8 977	9 118	9 367	10 125	10 842	11 615	12 632
99	6 317	6 287	6 395	6 580	7 124	7 643	8 199
100+	9 547	9 938	10 160	10 369	10 626	11 159	11 855

Tab. 1 Střední varianta: Počet obyvatel podle věku (k 1.1.) – obě pohlaví
Medium variant: Population by age (on 1 January) – both sexes

Věk Age	2072	2073	2074	2075	2076	2077	2078
Celkem Total	10 295 581	10 271 690	10 249 037	10 227 748	10 207 885	10 189 438	10 172 335
0	80 491	80 804	81 056	81 233	81 323	81 323	81 227
1	80 520	80 880	81 194	81 446	81 622	81 713	81 713
2	80 441	80 826	81 186	81 499	81 752	81 928	82 020
3	80 307	80 694	81 079	81 439	81 752	82 005	82 182
4	80 168	80 531	80 918	81 304	81 663	81 977	82 230
5	80 063	80 373	80 736	81 123	81 509	81 868	82 182
6	80 026	80 255	80 566	80 929	81 316	81 701	82 060
7	80 090	80 207	80 435	80 747	81 109	81 497	81 882
8	80 286	80 260	80 377	80 607	80 917	81 280	81 667
9	80 644	80 453	80 427	80 544	80 773	81 083	81 446
10	81 178	80 806	80 615	80 589	80 706	80 935	81 246
11	81 895	81 336	80 965	80 773	80 748	80 864	81 094
12	82 799	82 049	81 492	81 121	80 929	80 903	81 020
13	83 886	82 950	82 201	81 643	81 272	81 081	81 055
14	85 144	84 044	83 108	82 358	81 801	81 429	81 238
15	86 545	85 316	84 216	83 280	82 531	81 973	81 603
16	88 050	86 731	85 503	84 403	83 467	82 718	82 160
17	89 888	88 520	87 202	85 973	84 873	83 938	83 189
18	92 355	90 987	89 619	88 301	87 072	85 973	85 038
19	94 844	93 530	92 162	90 795	89 477	88 249	87 150
20	96 847	95 635	94 321	92 955	91 588	90 270	89 043
21	98 665	97 593	96 382	95 068	93 701	92 335	91 017
22	100 413	99 560	98 488	97 277	95 963	94 597	93 231
23	102 189	101 492	100 639	99 567	98 356	97 045	95 678
24	103 974	103 442	102 747	101 894	100 822	99 612	98 299
25	105 715	105 350	104 819	104 123	103 271	102 199	100 989
26	107 358	107 156	106 790	106 260	105 564	104 713	103 642
27	108 861	108 820	108 618	108 252	107 723	107 028	106 176
28	110 180	110 307	110 266	110 064	109 699	109 169	108 475
29	111 279	111 582	111 709	111 669	111 467	111 104	110 573
30	112 121	112 608	112 911	113 039	112 999	112 797	112 433
31	112 695	113 365	113 852	114 156	114 284	114 244	114 043
32	113 008	113 853	114 524	115 010	115 315	115 443	115 404
33	113 096	114 081	114 926	115 598	116 085	116 389	116 518
34	113 012	114 087	115 072	115 918	116 591	117 078	117 382
35	112 816	113 923	114 998	115 983	116 829	117 502	117 990
36	112 579	113 653	114 761	115 836	116 822	117 668	118 342
37	112 381	113 352	114 424	115 532	116 608	117 594	118 441
38	112 279	113 093	114 062	115 135	116 244	117 321	118 308
39	112 325	112 935	113 747	114 718	115 793	116 901	117 978
40	112 558	112 934	113 545	114 358	115 328	116 402	117 513
41	113 014	113 130	113 505	114 118	114 931	115 902	116 977
42	113 710	113 553	113 669	114 047	114 659	115 473	116 445
43	114 652	114 216	114 061	114 179	114 557	115 171	115 984
44	116 147	115 124	114 690	114 535	114 655	115 033	115 648
45	118 178	116 584	115 563	115 131	114 978	115 098	115 479
46	120 394	118 578	116 987	115 967	115 537	115 386	115 508
47	122 617	120 751	118 938	117 351	116 333	115 905	115 755
48	124 484	122 925	121 060	119 252	117 667	116 654	116 227
49	132 377	124 734	123 177	121 319	119 514	117 932	116 922
50	145 229	132 550	124 919	123 366	121 512	119 712	118 135



Tab. 1 Střední varianta: Počet obyvatel podle věku (k 1.1.) – obě pohlaví
 Medium variant: Population by age (on 1 January) – both sexes

Věk Age	2072	2073	2074	2075	2076	2077	2078
51	141 301	145 307	132 647	125 030	123 482	121 634	119 838
52	143 590	141 306	145 309	132 672	125 070	123 526	121 683
53	145 716	143 523	141 248	145 250	132 636	125 049	123 513
54	146 366	145 587	143 403	141 137	145 137	132 551	124 980
55	145 409	146 179	145 407	143 231	140 976	144 972	132 415
56	143 038	145 169	145 944	145 180	143 015	140 770	144 763
57	141 988	142 753	144 887	145 666	144 909	142 756	140 523
58	138 745	141 654	142 425	144 559	145 343	144 597	142 454
59	139 987	138 365	141 274	142 049	144 187	144 976	144 239
60	139 219	139 553	137 943	140 851	141 633	143 772	144 567
61	145 824	138 736	139 080	137 484	140 391	141 179	143 320
62	146 137	145 270	138 219	138 571	136 990	139 898	140 691
63	146 828	145 533	144 680	137 669	138 031	136 466	139 372
64	142 372	146 169	144 894	144 056	137 086	137 459	135 910
65	134 280	141 678	145 472	144 217	143 394	136 470	136 853
66	129 839	133 566	140 944	144 734	143 501	142 694	135 816
67	124 274	129 096	132 814	140 170	143 957	142 746	141 957
68	118 653	123 510	128 316	132 026	139 359	143 142	141 956
69	116 314	117 873	122 711	127 501	131 201	138 512	142 290
70	112 641	115 492	117 059	121 876	126 650	130 341	137 627
71	110 891	111 790	114 636	116 212	121 007	125 765	129 447
72	106 844	109 992	110 905	113 747	115 333	120 105	124 845
73	106 528	105 914	109 052	109 980	112 819	114 414	119 163
74	105 076	105 524	104 938	108 066	109 010	111 844	113 449
75	103 295	103 993	104 460	103 902	107 021	107 980	110 810
76	105 778	102 117	102 832	103 317	102 792	105 899	106 876
77	112 016	104 425	100 840	101 573	102 078	101 585	104 679
78	119 875	110 396	102 943	99 440	100 191	100 718	100 260
79	117 210	117 892	108 607	101 305	97 891	98 663	99 212
80	119 242	114 973	115 687	106 616	99 481	96 164	96 956
81	115 637	116 593	112 464	113 210	104 378	97 430	94 220
82	109 786	112 626	113 609	109 637	110 417	101 849	95 107
83	108 397	106 432	109 242	110 251	106 449	107 261	98 989
84	102 009	104 524	102 686	105 458	106 489	102 876	103 720
85	97 859	97 744	100 226	98 523	101 246	102 299	98 887
86	93 244	93 067	93 024	95 461	93 901	96 562	97 631
87	86 968	87 898	87 803	87 829	90 209	88 798	91 383
88	80 220	81 166	82 106	82 090	82 182	84 490	83 233
89	74 037	74 042	74 986	75 926	75 985	76 137	78 357
90	66 659	67 496	67 570	68 501	69 429	69 555	69 760
91	62 011	59 918	60 743	60 875	61 780	62 683	62 865
92	58 950	54 781	53 002	53 798	53 977	54 841	55 707
93	51 572	50 996	47 446	45 969	46 724	46 936	47 745
94	43 265	43 541	43 112	40 162	38 969	39 666	39 898
95	35 613	35 525	35 802	35 497	33 114	32 179	32 804
96	28 148	28 334	28 309	28 570	28 367	26 500	25 793
97	21 256	21 626	21 802	21 818	22 051	21 926	20 512
98	14 292	15 713	16 014	16 168	16 206	16 403	16 335
99	8 932	10 121	11 147	11 380	11 507	11 552	11 711
100+	12 677	13 694	15 141	16 754	17 927	18 733	19 257

Tab. 1 Střední varianta: Počet obyvatel podle věku (k 1.1.) – obě pohlaví
Medium variant: Population by age (on 1 January) – both sexes

Věk Age	2079	2080	2081	2082	2083	2084	2085
Celkem Total	10 156 456	10 141 649	10 127 754	10 114 617	10 102 103	10 090 095	10 078 504
0	81 035	80 750	80 379	79 928	79 408	78 830	78 211
1	81 617	81 426	81 141	80 769	80 318	79 798	79 222
2	82 019	81 923	81 732	81 447	81 076	80 625	80 105
3	82 273	82 273	82 177	81 985	81 701	81 329	80 878
4	82 406	82 497	82 497	82 401	82 210	81 926	81 554
5	82 435	82 611	82 702	82 702	82 606	82 415	82 131
6	82 374	82 627	82 804	82 895	82 895	82 799	82 607
7	82 241	82 555	82 807	82 985	83 076	83 075	82 979
8	82 052	82 412	82 726	82 979	83 155	83 246	83 246
9	81 834	82 219	82 578	82 893	83 145	83 322	83 414
10	81 608	81 996	82 381	82 741	83 055	83 307	83 484
11	81 405	81 768	82 155	82 541	82 900	83 214	83 466
12	81 249	81 561	81 924	82 311	82 696	83 056	83 369
13	81 172	81 401	81 712	82 075	82 463	82 848	83 207
14	81 212	81 329	81 559	81 870	82 233	82 620	83 006
15	81 411	81 385	81 502	81 731	82 043	82 406	82 793
16	81 790	81 598	81 573	81 690	81 919	82 230	82 593
17	82 631	82 261	82 070	82 044	82 161	82 392	82 703
18	84 289	83 732	83 360	83 170	83 144	83 261	83 491
19	86 214	85 465	84 909	84 538	84 347	84 322	84 439
20	87 944	87 008	86 260	85 703	85 333	85 142	85 117
21	89 790	88 691	87 756	87 009	86 452	86 081	85 892
22	91 915	90 687	89 588	88 653	87 906	87 349	86 979
23	94 312	92 995	91 769	90 670	89 736	88 988	88 432
24	96 934	95 570	94 252	93 026	91 928	90 995	90 247
25	99 677	98 312	96 947	95 631	94 405	93 308	92 375
26	102 432	101 121	99 756	98 391	97 076	95 850	94 753
27	105 105	103 897	102 586	101 221	99 856	98 541	97 316
28	107 624	106 554	105 345	104 035	102 671	101 307	99 992
29	109 879	109 029	107 958	106 750	105 441	104 076	102 713
30	111 905	111 210	110 361	109 291	108 083	106 774	105 410
31	113 679	113 151	112 459	111 608	110 539	109 332	108 023
32	115 204	114 841	114 311	113 619	112 770	111 702	110 495
33	116 480	116 279	115 916	115 389	114 696	113 848	112 781
34	117 511	117 474	117 274	116 912	116 385	115 692	114 844
35	118 295	118 425	118 387	118 188	117 826	117 300	116 609
36	118 830	119 135	119 266	119 227	119 029	118 670	118 142
37	119 116	119 604	119 909	120 040	120 004	119 805	119 445
38	119 154	119 828	120 317	120 623	120 756	120 719	120 522
39	118 965	119 812	120 487	120 976	121 284	121 415	121 379
40	118 589	119 577	120 425	121 100	121 591	121 897	122 030
41	118 087	119 164	120 152	121 001	121 678	122 167	122 476
42	117 519	118 630	119 710	120 697	121 546	122 223	122 714
43	116 958	118 033	119 144	120 223	121 211	122 062	122 738
44	116 463	117 436	118 512	119 624	120 703	121 694	122 543
45	116 095	116 910	117 884	118 960	120 072	121 153	122 143
46	115 889	116 506	117 323	118 297	119 375	120 488	121 569
47	115 879	116 263	116 879	117 697	118 672	119 750	120 864
48	116 079	116 205	116 589	117 207	118 027	119 004	120 082
49	116 498	116 353	116 478	116 865	117 485	118 306	119 283
50	117 128	116 707	116 564	116 692	117 080	117 701	118 522



Tab. 1 Střední varianta: Počet obyvatel podle věku (k 1.1.) – obě pohlaví
Medium variant: Population by age (on 1 January) – both sexes

Věk Age	2079	2080	2081	2082	2083	2084	2085
51	118 265	117 261	116 844	116 703	116 834	117 223	117 846
52	119 894	118 326	117 326	116 912	116 774	116 907	117 299
53	121 676	119 892	118 330	117 334	116 924	116 789	116 926
54	123 451	121 620	119 843	118 287	117 297	116 891	116 759
55	124 864	123 342	121 520	119 749	118 200	117 214	116 813
56	132 237	124 707	123 191	121 375	119 614	118 072	117 093
57	144 512	132 019	124 510	123 003	121 197	119 443	117 908
58	140 232	144 220	131 762	124 275	122 778	120 980	119 235
59	142 109	139 901	143 885	131 464	124 001	122 514	120 725
60	143 841	141 724	139 530	143 510	131 129	123 693	122 213
61	144 121	143 406	141 304	139 125	143 100	130 761	123 355
62	142 834	143 642	142 940	140 852	138 688	142 661	130 366
63	140 173	142 318	143 134	142 444	140 371	138 225	142 192
64	138 816	139 624	141 772	142 596	141 919	139 864	137 736
65	135 322	138 227	139 044	141 192	142 026	141 364	139 327
66	136 212	134 700	137 604	138 429	140 582	141 423	140 777
67	135 130	135 537	134 046	136 949	137 782	139 938	140 790
68	141 185	134 409	134 830	133 360	136 262	137 106	139 265
69	141 129	140 378	133 656	134 092	132 643	135 545	136 399
70	141 402	140 266	139 536	132 872	133 321	131 896	134 797
71	136 706	140 477	139 370	138 660	132 056	132 521	131 121
72	128 518	135 750	139 517	138 438	137 752	131 210	131 691
73	123 885	127 548	134 754	138 516	137 467	136 805	130 327
74	118 175	122 878	126 531	133 707	137 465	136 448	135 811
75	112 426	117 127	121 809	125 453	132 598	136 350	135 366
76	109 701	111 326	116 000	120 662	124 293	131 404	135 150
77	105 674	108 492	110 130	114 774	119 411	123 030	130 102
78	103 340	104 352	107 164	108 812	113 424	118 033	121 638
79	98 791	101 855	102 886	105 688	107 348	111 921	116 501
80	97 529	97 149	100 192	101 244	104 033	105 703	110 234
81	95 032	95 628	95 293	98 312	99 383	102 157	103 836
82	92 016	92 849	93 471	93 182	96 170	97 261	100 016
83	92 479	89 518	90 372	91 019	90 780	93 732	94 840
84	95 774	89 520	86 702	87 575	88 247	88 062	90 967
85	99 760	92 175	86 203	83 542	84 430	85 126	84 997
86	94 439	95 339	88 149	82 489	79 995	80 898	81 616
87	92 463	89 505	90 426	83 670	78 349	76 037	76 950
88	85 727	86 807	84 098	85 035	78 745	73 790	71 673
89	77 255	79 641	80 712	78 261	79 204	73 411	68 845
90	71 876	70 927	73 187	74 239	72 051	72 991	67 718
91	63 114	65 107	64 308	66 423	67 442	65 521	66 444
92	55 934	56 214	58 067	57 409	59 361	60 334	58 676
93	48 557	48 816	49 117	50 806	50 284	52 053	52 964
94	40 637	41 382	41 658	41 964	43 474	43 075	44 646
95	33 040	33 698	34 362	34 639	34 938	36 253	35 961
96	26 335	26 562	27 128	27 703	27 966	28 244	29 356
97	19 999	20 452	20 658	21 129	21 607	21 845	22 092
98	15 303	14 945	15 310	15 487	15 863	16 246	16 450
99	11 679	10 958	10 719	10 999	11 143	11 430	11 723
100+	19 685	19 937	19 602	19 237	19 215	19 335	19 644

Tab. 1 Střední varianta: Počet obyvatel podle věku (k 1.1.) – obě pohlaví
Medium variant: Population by age (on 1 January) – both sexes

Věk Age	2086	2087	2088	2089	2090	2091	2092
Celkem Total	10 067 268	10 056 346	10 045 714	10 035 352	10 025 224	10 015 271	10 005 399
0	77 566	76 911	76 262	75 636	75 046	74 505	74 026
1	78 603	77 958	77 302	76 654	76 027	75 438	74 898
2	79 528	78 909	78 265	77 610	76 961	76 334	75 745
3	80 358	79 782	79 163	78 518	77 863	77 215	76 588
4	81 103	80 583	80 006	79 388	78 742	78 088	77 439
5	81 760	81 308	80 789	80 211	79 593	78 948	78 293
6	82 323	81 951	81 500	80 980	80 404	79 786	79 140
7	82 789	82 504	82 132	81 681	81 161	80 585	79 966
8	83 150	82 958	82 675	82 304	81 853	81 333	80 756
9	83 413	83 317	83 126	82 841	82 470	82 019	81 499
10	83 576	83 575	83 479	83 288	83 003	82 632	82 182
11	83 644	83 735	83 734	83 638	83 448	83 163	82 792
12	83 622	83 799	83 890	83 890	83 794	83 603	83 319
13	83 521	83 774	83 951	84 042	84 042	83 946	83 755
14	83 365	83 679	83 931	84 109	84 200	84 200	84 104
15	83 179	83 538	83 852	84 105	84 282	84 373	84 373
16	82 981	83 366	83 726	84 040	84 293	84 469	84 561
17	83 065	83 453	83 838	84 198	84 512	84 765	84 942
18	83 802	84 166	84 553	84 939	85 299	85 613	85 866
19	84 669	84 981	85 344	85 732	86 117	86 478	86 792
20	85 235	85 463	85 776	86 140	86 528	86 914	87 273
21	85 866	85 984	86 214	86 526	86 889	87 277	87 663
22	86 789	86 765	86 883	87 113	87 425	87 788	88 176
23	88 062	87 872	87 849	87 966	88 196	88 509	88 872
24	89 691	89 322	89 131	89 107	89 225	89 456	89 767
25	91 627	91 071	90 702	90 511	90 488	90 606	90 837
26	93 819	93 073	92 517	92 149	91 958	91 935	92 052
27	96 219	95 286	94 539	93 985	93 616	93 427	93 403
28	98 767	97 671	96 738	95 991	95 437	95 068	94 879
29	101 398	100 175	99 079	98 145	97 399	96 845	96 477
30	104 048	102 734	101 509	100 413	99 481	98 737	98 182
31	106 661	105 298	103 985	102 761	101 665	100 733	99 988
32	109 187	107 824	106 464	105 149	103 926	102 831	101 900
33	111 575	110 265	108 904	107 542	106 230	105 007	103 913
34	113 777	112 572	111 264	109 902	108 542	107 229	106 007
35	115 761	114 694	113 489	112 182	110 821	109 461	108 149
36	117 452	116 605	115 539	114 335	113 028	111 668	110 308
37	118 919	118 229	117 383	116 318	115 114	113 808	112 448
38	120 162	119 637	118 948	118 102	117 037	115 834	114 529
39	121 183	120 824	120 300	119 610	118 766	117 701	116 500
40	121 995	121 799	121 441	120 918	120 229	119 386	118 321
41	122 609	122 575	122 379	122 022	121 500	120 812	119 969
42	123 023	123 156	123 124	122 929	122 572	122 051	121 364
43	123 230	123 540	123 675	123 643	123 449	123 094	122 572
44	123 221	123 714	124 025	124 160	124 129	123 937	123 582
45	122 994	123 673	124 167	124 479	124 615	124 586	124 394
46	122 559	123 412	124 091	124 586	124 899	125 037	125 008
47	121 946	122 938	123 790	124 470	124 969	125 282	125 420
48	121 197	122 280	123 272	124 126	124 807	125 305	125 620
49	120 364	121 479	122 562	123 556	124 411	125 094	125 593
50	119 501	120 582	121 699	122 784	123 779	124 634	125 318



Tab. 1 Střední varianta: Počet obyvatel podle věku (k 1.1.) – obě pohlaví
 Medium variant: Population by age (on 1 January) – both sexes

Věk Age	2086	2087	2088	2089	2090	2091	2092
51	118 669	119 649	120 731	121 849	122 935	123 931	124 789
52	117 923	118 749	119 730	120 813	121 932	123 019	124 017
53	117 318	117 945	118 773	119 755	120 840	121 960	123 049
54	116 899	117 295	117 924	118 752	119 737	120 822	121 945
55	116 685	116 827	117 226	117 857	118 688	119 675	120 762
56	116 694	116 572	116 718	117 120	117 754	118 586	119 574
57	116 936	116 542	116 423	116 573	116 979	117 615	118 450
58	117 708	116 741	116 354	116 240	116 394	116 803	117 442
59	118 989	117 471	116 511	116 130	116 021	116 178	116 591
60	120 437	118 710	117 201	116 250	115 873	115 770	115 933
61	121 885	120 119	118 404	116 905	115 961	115 591	115 493
62	122 988	121 531	119 777	118 073	116 584	115 649	115 287
63	129 947	122 601	121 156	119 414	117 722	116 243	115 319
64	141 699	129 504	122 192	120 759	119 031	117 351	115 885
65	137 218	141 176	129 035	121 759	120 339	118 625	116 959
66	138 758	136 670	140 623	128 540	121 300	119 895	118 196
67	140 158	138 161	136 094	140 041	128 018	120 818	119 429
68	140 126	139 512	137 535	135 491	139 433	127 472	120 314
69	138 561	139 432	138 836	136 881	134 861	138 797	126 902
70	135 661	137 827	138 710	138 133	136 201	134 205	138 136
71	134 021	134 897	137 066	137 961	137 403	135 496	133 526
72	130 315	133 216	134 103	136 277	137 183	136 646	134 765
73	130 825	129 477	132 377	133 277	135 456	136 374	135 858
74	129 402	129 916	128 596	131 496	132 409	134 593	135 525
75	134 756	128 419	128 952	127 661	130 561	131 488	133 677
76	134 203	133 620	127 360	127 913	126 654	129 553	130 495
77	133 842	132 932	132 380	126 203	126 777	125 553	128 451
78	128 666	132 398	131 529	131 010	124 925	125 521	124 334
79	120 086	127 065	130 786	129 962	129 479	123 495	124 114
80	114 776	118 342	125 263	128 970	128 194	127 751	121 879
81	108 317	112 817	116 356	123 209	126 897	126 175	125 774
82	101 702	106 124	110 572	114 080	120 850	124 514	123 851
83	97 569	99 262	103 614	107 999	111 468	118 138	121 772
84	92 093	94 788	96 482	100 751	105 062	108 483	115 036
85	87 846	88 986	91 639	93 332	97 504	101 726	105 087
86	81 544	84 325	85 476	88 077	89 762	93 820	97 935
87	77 686	77 672	80 372	81 530	84 065	85 735	89 657
88	72 589	73 337	73 382	75 985	77 143	79 599	81 246
89	66 929	67 843	68 598	68 698	71 188	72 338	74 701
90	63 558	61 850	62 750	63 505	63 656	66 017	67 149
91	61 707	57 968	56 468	57 347	58 091	58 288	60 501
92	59 571	55 385	52 077	50 787	51 631	52 356	52 589
93	51 568	52 418	48 793	45 924	44 842	45 639	46 331
94	45 480	44 334	45 123	42 056	39 625	38 742	39 480
95	37 322	38 065	37 155	37 867	35 342	33 335	32 639
96	29 156	30 299	30 942	30 242	30 867	28 849	27 243
97	23 002	22 874	23 803	24 341	23 823	24 351	22 794
98	16 659	17 377	17 301	18 030	18 462	18 095	18 525
99	11 890	12 057	12 599	12 560	13 108	13 440	13 192
100+	20 075	20 490	20 891	21 543	21 954	22 611	23 281

Tab. 1 Střední varianta: Počet obyvatel podle věku (k 1.1.) – obě pohlaví
Medium variant: Population by age (on 1 January) – both sexes

Věk Age	2093	2094	2095	2096	2097	2098	2099
Celkem Total	9 995 481	9 985 364	9 974 876	9 963 838	9 952 088	9 939 482	9 925 921
0	73 615	73 276	73 011	72 819	72 694	72 631	72 620
1	74 419	74 007	73 668	73 403	73 211	73 087	73 024
2	75 205	74 725	74 314	73 975	73 711	73 519	73 394
3	75 998	75 459	74 980	74 568	74 230	73 964	73 773
4	76 812	76 223	75 683	75 204	74 792	74 454	74 189
5	77 644	77 017	76 428	75 888	75 409	74 997	74 659
6	78 485	77 837	77 210	76 620	76 081	75 602	75 190
7	79 321	78 667	78 018	77 391	76 801	76 262	75 783
8	80 137	79 493	78 837	78 188	77 562	76 973	76 433
9	80 922	80 304	79 659	79 004	78 355	77 729	77 139
10	81 661	81 085	80 467	79 821	79 166	78 517	77 891
11	82 340	81 821	81 244	80 625	79 980	79 326	78 677
12	82 948	82 496	81 977	81 400	80 781	80 136	79 482
13	83 471	83 100	82 649	82 129	81 552	80 933	80 289
14	83 913	83 629	83 258	82 806	82 287	81 710	81 091
15	84 277	84 086	83 802	83 431	82 980	82 460	81 884
16	84 561	84 465	84 274	83 990	83 618	83 168	82 649
17	85 033	85 033	84 937	84 746	84 462	84 091	83 642
18	86 043	86 135	86 135	86 039	85 848	85 564	85 193
19	87 046	87 223	87 314	87 314	87 218	87 028	86 743
20	87 587	87 841	88 018	88 110	88 111	88 016	87 825
21	88 023	88 338	88 592	88 769	88 860	88 861	88 765
22	88 562	88 923	89 237	89 490	89 668	89 760	89 760
23	89 260	89 646	90 007	90 321	90 575	90 753	90 845
24	90 133	90 520	90 906	91 267	91 582	91 835	92 013
25	91 149	91 513	91 901	92 288	92 649	92 964	93 217
26	92 284	92 597	92 961	93 349	93 735	94 096	94 412
27	93 521	93 752	94 064	94 430	94 818	95 205	95 566
28	94 855	94 974	95 206	95 518	95 882	96 271	96 658
29	96 288	96 264	96 384	96 615	96 928	97 293	97 682
30	97 813	97 624	97 601	97 721	97 952	98 266	98 630
31	99 435	99 066	98 877	98 854	98 974	99 205	99 519
32	101 154	100 601	100 234	100 045	100 022	100 141	100 375
33	102 981	102 237	101 683	101 316	101 128	101 106	101 225
34	104 913	103 983	103 238	102 685	102 318	102 130	102 108
35	106 928	105 833	104 904	104 160	103 608	103 241	103 053
36	108 998	107 776	106 682	105 753	105 010	104 457	104 091
37	111 091	109 779	108 558	107 465	106 536	105 794	105 241
38	113 170	111 812	110 503	109 282	108 191	107 261	106 519
39	115 195	113 838	112 479	111 170	109 951	108 859	107 931
40	117 121	115 817	114 460	113 103	111 794	110 576	109 484
41	118 906	117 706	116 403	115 047	113 690	112 383	111 165
42	120 522	119 461	118 262	116 959	115 604	114 249	112 942
43	121 888	121 045	119 986	118 788	117 487	116 132	114 778
44	123 062	122 378	121 539	120 479	119 283	117 983	116 629
45	124 041	123 521	122 840	122 001	120 943	119 747	118 449
46	124 818	124 466	123 949	123 268	122 431	121 374	120 181
47	125 393	125 204	124 852	124 338	123 658	122 822	121 767
48	125 762	125 735	125 547	125 198	124 684	124 007	123 172
49	125 910	126 051	126 027	125 841	125 494	124 983	124 306
50	125 819	126 137	126 281	126 259	126 075	125 729	125 219



Tab. 1 Střední varianta: Počet obyvatel podle věku (k 1.1.) – obě pohlaví
 Medium variant: Population by age (on 1 January) – both sexes

Věk Age	2093	2094	2095	2096	2097	2098	2099
51	125 474	125 977	126 296	126 442	126 421	126 240	125 897
52	124 875	125 563	126 066	126 389	126 537	126 518	126 339
53	124 048	124 908	125 598	126 103	126 427	126 577	126 562
54	123 035	124 035	124 897	125 588	126 095	126 422	126 574
55	121 886	122 977	123 979	124 844	125 537	126 046	126 376
56	120 664	121 788	122 882	123 886	124 753	125 448	125 961
57	119 440	120 532	121 658	122 754	123 760	124 628	125 326
58	118 279	119 273	120 365	121 495	122 591	123 599	124 470
59	117 234	118 074	119 069	120 164	121 295	122 395	123 405
60	116 349	116 995	117 838	118 836	119 934	121 067	122 169
61	115 661	116 081	116 731	117 577	118 578	119 679	120 816
62	115 194	115 368	115 792	116 446	117 296	118 299	119 402
63	114 963	114 877	115 056	115 486	116 144	116 997	118 003
64	114 970	114 622	114 543	114 727	115 163	115 826	116 682
65	115 506	114 600	114 262	114 189	114 381	114 821	115 488
66	116 544	115 104	114 210	113 880	113 816	114 014	114 460
67	117 746	116 108	114 682	113 800	113 479	113 423	113 628
68	118 941	117 274	115 653	114 242	113 371	113 060	113 013
69	119 788	118 431	116 782	115 178	113 782	112 924	112 623
70	126 310	119 242	117 902	116 271	114 684	113 304	112 461
71	137 451	125 697	118 675	117 354	115 742	114 174	112 811
72	132 822	136 741	125 061	118 089	116 787	115 194	113 646
73	134 004	132 089	136 004	124 400	117 479	116 197	114 626
74	135 032	133 205	131 320	135 229	123 707	116 839	115 578
75	134 623	134 154	132 357	130 503	134 405	122 970	116 159
76	132 689	133 650	133 206	131 441	129 621	133 516	122 173
77	129 408	131 608	132 585	132 168	130 438	128 653	132 539
78	127 229	128 202	130 408	131 403	131 015	129 323	127 577
79	122 968	125 861	126 852	129 062	130 075	129 719	128 069
80	122 524	121 422	124 311	125 320	127 535	128 567	128 246
81	120 030	120 702	119 650	122 531	123 560	125 779	126 831
82	123 496	117 896	118 597	117 600	120 471	121 520	123 740
83	121 171	120 869	115 431	116 162	115 226	118 081	119 151
84	118 630	118 098	117 850	112 595	113 357	112 488	115 321
85	111 501	115 043	114 585	114 395	109 347	110 140	109 343
86	101 224	107 472	110 951	110 572	110 443	105 625	106 448
87	93 646	96 848	102 902	106 302	106 005	105 942	101 379
88	85 010	88 853	91 948	97 777	101 081	100 868	100 870
89	76 313	79 897	83 570	86 541	92 112	95 301	95 174
90	69 402	70 970	74 351	77 828	80 656	85 938	88 991
91	61 606	63 732	65 241	68 395	71 654	74 316	79 273
92	54 636	55 700	57 679	59 114	62 015	65 030	67 505
93	46 591	48 452	49 459	51 274	52 616	55 240	57 982
94	40 125	40 401	42 060	42 994	44 623	45 854	48 180
95	33 302	33 889	34 169	35 611	36 457	37 885	38 988
96	26 714	27 294	27 810	28 080	29 299	30 042	31 260
97	21 551	21 164	21 654	22 095	22 341	23 340	23 972
98	17 366	16 439	16 169	16 569	16 930	17 144	17 933
99	13 527	12 700	12 037	11 859	12 169	12 452	12 629
100+	23 550	23 968	23 677	23 028	22 499	22 408	22 600

Tab. 1 **Střední varianta: Počet obyvatel podle věku (k 1.1.) – obě pohlaví**
Medium variant: Population by age (on 1 January) – both sexes

Věk Age	2100	2101
Celkem Total	9 911 339	9 895 722
0	72 650	72 710
1	73 012	73 043
2	73 331	73 320
3	73 648	73 585
4	73 997	73 872
5	74 394	74 202
6	74 852	74 587
7	75 371	75 033
8	75 953	75 543
9	76 599	76 121
10	77 302	76 762
11	78 050	77 461
12	78 833	78 206
13	79 634	78 985
14	80 447	79 792
15	81 265	80 620
16	82 072	81 453
17	83 121	82 545
18	84 743	84 223
19	86 373	85 922
20	87 541	87 170
21	88 575	88 292
22	89 666	89 475
23	90 847	90 750
24	92 105	92 106
25	93 396	93 489
26	94 666	94 843
27	95 880	96 135
28	97 019	97 335
29	98 068	98 430
30	99 019	99 407
31	99 884	100 274
32	100 687	101 053
33	101 459	101 771
34	102 228	102 461
35	103 030	103 152
36	103 903	103 882
37	104 875	104 689
38	105 967	105 601
39	107 189	106 638
40	108 557	107 816
41	110 075	109 148
42	111 726	110 636
43	113 473	112 257
44	115 277	113 972
45	117 097	115 744
46	118 883	117 532
47	120 575	119 280
48	122 120	120 929
49	123 474	122 423
50	124 545	123 715



Tab. 1 **Střední varianta: Počet obyvatel podle věku (k 1.1.) – obě pohlaví**
Medium variant: Population by age (on 1 January) – both sexes

Věk Age	2100	2101
51	125 389	124 718
52	125 998	125 492
53	126 385	126 047
54	126 562	126 388
55	126 532	126 521
56	126 293	126 451
57	125 842	126 176
58	125 172	125 689
59	124 279	124 982
60	123 181	124 058
61	121 919	122 935
62	120 542	121 648
63	119 110	120 250
64	117 693	118 802
65	116 349	117 364
66	115 132	115 998
67	114 081	114 759
68	113 226	113 685
69	112 585	112 806
70	112 170	112 142
71	111 980	111 702
72	112 300	111 485
73	113 097	111 769
74	114 029	112 520
75	114 919	113 393
76	115 424	114 208
77	121 298	114 616
78	131 454	120 325
79	126 367	130 233
80	126 642	124 988
81	126 548	124 996
82	124 813	124 574
83	121 370	122 465
84	116 413	118 627
85	112 149	113 259
86	105 730	108 498
87	102 231	101 598
88	96 589	97 466
89	95 240	91 264
90	88 948	89 074
91	82 169	82 206
92	72 098	74 811
93	60 244	64 434
94	50 625	52 653
95	41 000	43 130
96	32 221	33 913
97	24 978	25 788
98	18 450	19 252
99	13 227	13 633
100+	22 893	23 541

Tab. 2 Střední varianta: Počet obyvatel podle věku (k 1.1.) – muži
Medium variant: Population by age (on 1 January) – males

Věk Age	2023*	2024	2025	2026	2027	2028	2029
Celkem Total	5 308 523	5 345 470	5 351 497	5 333 596	5 313 802	5 292 234	5 296 833
0	52 321	48 388	47 535	46 309	45 148	44 113	43 576
1	59 164	52 888	48 624	47 498	46 287	45 132	44 300
2	57 286	59 623	53 031	48 530	47 428	46 230	45 283
3	58 957	57 705	59 696	52 874	48 412	47 335	46 358
4	60 065	59 342	57 731	59 479	52 702	48 280	47 447
5	60 917	60 430	59 345	57 478	59 251	52 520	48 383
6	60 802	61 282	60 413	59 070	57 219	59 017	52 616
7	59 868	61 191	61 253	60 106	58 789	56 953	59 106
8	59 600	60 289	61 159	60 912	59 795	58 504	57 038
9	58 228	60 037	60 245	60 790	60 570	59 482	58 586
10	58 997	58 670	59 975	59 846	60 419	60 225	59 562
11	59 150	59 430	58 593	59 550	59 445	60 046	60 303
12	63 170	59 578	59 348	58 155	59 122	59 042	60 122
13	63 263	63 600	59 501	58 911	57 715	58 692	59 114
14	64 110	63 740	63 548	59 071	58 476	57 277	58 767
15	61 733	64 929	63 853	63 119	58 649	58 047	57 359
16	58 248	63 384	65 413	63 383	62 695	58 232	58 134
17	57 575	61 780	64 732	64 925	63 044	62 401	58 449
18	56 156	60 567	62 836	64 303	64 751	63 016	62 927
19	51 920	57 072	60 583	62 317	63 952	64 653	63 618
20	51 794	52 587	57 072	60 006	61 640	63 442	65 097
21	50 759	52 392	52 804	56 788	59 403	60 938	63 863
22	51 514	51 350	52 750	52 902	56 581	58 878	61 437
23	50 073	52 143	51 770	53 058	53 104	56 479	59 485
24	51 511	50 760	52 633	52 173	53 470	53 410	57 191
25	52 124	52 239	51 302	53 098	52 649	53 954	54 199
26	52 642	52 904	52 816	51 800	53 607	53 168	54 789
27	56 134	53 483	53 508	53 315	52 318	54 135	54 026
28	61 499	57 029	54 108	53 983	53 811	52 834	54 991
29	68 821	62 406	57 655	54 553	54 438	54 288	53 674
30	69 575	69 725	63 013	58 062	54 961	54 858	55 094
31	73 376	70 493	70 301	63 369	58 423	55 324	55 621
32	73 436	74 287	71 028	70 584	63 672	58 733	56 039
33	72 265	74 312	74 769	71 244	70 813	63 921	59 393
34	74 144	73 121	74 755	74 925	71 409	70 992	64 529
35	73 990	75 009	73 550	74 861	75 032	71 525	71 549
36	74 828	74 859	75 413	73 609	74 919	75 092	72 036
37	76 124	75 681	75 221	75 415	73 618	74 927	75 552
38	76 290	76 933	75 988	75 159	75 364	73 576	75 339
39	76 354	77 058	77 197	75 873	75 051	75 268	73 943
40	77 368	77 079	77 284	77 049	75 723	74 908	75 599
41	77 922	78 051	77 271	77 113	76 872	75 544	75 210
42	82 586	78 552	78 215	77 081	76 914	76 667	75 818
43	90 349	83 128	78 679	78 015	76 861	76 685	76 908
44	92 879	90 785	83 196	78 468	77 777	76 602	76 886
45	93 806	93 229	90 785	82 955	78 218	77 501	76 764
46	96 219	94 098	93 182	90 502	82 677	77 931	77 623
47	97 400	96 465	94 015	92 863	90 179	82 359	78 012
48	98 377	97 592	96 334	93 658	92 498	89 810	82 384
49	92 496	98 486	97 403	95 930	93 250	92 084	89 761
50	83 023	92 540	98 229	96 946	95 463	92 782	91 961



Tab. 2 Střední varianta: Počet obyvatel podle věku (k 1.1.) – muži
 Medium variant: Population by age (on 1 January) – males

Věk Age	2023*	2024	2025	2026	2027	2028	2029
51	78 208	83 022	92 235	97 707	96 415	94 925	92 581
52	74 483	78 159	82 695	91 673	97 110	95 811	94 635
53	71 447	74 387	77 801	82 124	91 044	96 445	95 440
54	67 313	71 304	73 997	77 212	81 497	90 356	95 998
55	67 239	67 137	70 882	73 385	76 568	80 815	89 871
56	67 402	66 989	66 687	70 245	72 723	75 875	80 324
57	69 330	67 073	66 480	66 036	69 560	72 012	75 354
58	71 994	68 901	66 503	65 782	65 336	68 824	71 454
59	68 491	71 457	68 251	65 751	65 029	64 583	68 222
60	61 234	68 372	70 930	67 416	64 948	64 226	63 951
61	59 145	61 276	67 838	69 953	66 528	64 093	63 529
62	57 379	58 802	60 543	66 758	68 923	65 589	63 328
63	55 748	56 910	57 991	59 451	65 628	67 841	64 731
64	58 601	55 165	56 042	56 876	58 313	64 448	66 870
65	61 693	57 836	54 241	54 913	55 715	57 128	63 439
66	62 387	60 738	56 777	53 091	53 737	54 509	56 152
67	61 565	61 286	59 527	55 518	51 898	52 520	53 496
68	60 380	60 345	59 959	58 137	54 215	50 665	51 462
69	59 551	59 045	58 925	58 474	56 699	52 869	49 559
70	58 573	58 088	57 533	57 367	56 939	55 215	51 621
71	56 636	56 984	56 474	55 903	55 761	55 359	53 806
72	53 999	54 953	55 268	54 760	54 228	54 110	53 831
73	50 765	52 254	53 164	53 465	53 000	52 507	52 494
74	50 638	48 981	50 413	51 292	51 615	51 196	50 810
75	50 001	48 695	47 105	48 491	49 373	49 718	49 397
76	45 482	47 898	46 660	45 151	46 518	47 401	47 812
77	34 061	43 378	45 704	44 547	43 142	44 488	45 408
78	33 917	32 327	41 192	43 432	42 371	41 072	42 427
79	30 962	32 006	30 528	38 932	41 094	40 130	38 965
80	25 664	29 028	30 034	28 673	36 611	38 688	37 844
81	22 678	23 886	27 043	28 009	26 773	34 229	36 233
82	20 639	20 935	22 072	25 017	25 947	24 834	31 808
83	16 157	18 881	19 171	20 235	22 971	23 861	22 879
84	13 921	14 634	17 119	17 404	18 400	20 922	21 774
85	11 459	12 463	13 117	15 366	15 649	16 572	18 883
86	9 795	10 112	11 014	11 610	13 626	13 901	14 755
87	8 439	8 499	8 789	9 590	10 128	11 909	12 180
88	7 064	7 187	7 252	7 514	8 215	8 693	10 249
89	5 903	5 894	6 009	6 076	6 309	6 912	7 335
90	4 892	4 814	4 818	4 923	4 989	5 192	5 705
91	3 797	3 889	3 837	3 849	3 943	4 006	4 181
92	2 925	2 935	3 014	2 982	2 999	3 079	3 138
93	1 900	2 192	2 205	2 271	2 252	2 271	2 339
94	1 312	1 377	1 592	1 606	1 658	1 649	1 668
95	862	916	963	1 117	1 130	1 170	1 167
96	581	578	615	649	755	766	796
97	315	373	372	397	420	490	499
98	187	193	229	229	245	260	305
99	110	109	113	134	135	145	154
100+	91	106	114	120	136	143	153

*reálné údaje
 *real data

Tab. 2 Střední varianta: Počet obyvatel podle věku (k 1.1.) – muži
Medium variant: Population by age (on 1 January) – males

Věk Age	2030	2031	2032	2033	2034	2035	2036
Celkem Total	5 300 537	5 303 487	5 305 828	5 307 704	5 309 256	5 310 618	5 311 918
0	43 340	43 248	43 298	43 482	43 787	44 196	44 687
1	43 764	43 528	43 437	43 487	43 671	43 977	44 386
2	44 452	43 916	43 680	43 589	43 640	43 824	44 130
3	45 411	44 579	44 044	43 808	43 717	43 768	43 952
4	46 471	45 524	44 693	44 157	43 922	43 831	43 881
5	47 550	46 574	45 627	44 796	44 260	44 025	43 935
6	48 479	47 647	46 670	45 724	44 893	44 357	44 122
7	52 705	48 570	47 737	46 761	45 814	44 984	44 448
8	59 191	52 790	48 655	47 823	46 846	45 900	45 069
9	57 121	59 273	52 874	48 738	47 906	46 930	45 984
10	58 667	57 201	59 354	52 955	48 820	47 988	47 012
11	59 640	58 745	57 280	59 433	53 034	48 899	48 067
12	60 379	59 716	58 821	57 356	59 509	53 111	48 977
13	60 195	60 452	59 789	58 895	57 430	59 583	53 185
14	59 189	60 270	60 527	59 865	58 970	57 506	59 659
15	58 848	59 271	60 352	60 609	59 947	59 053	57 589
16	57 446	58 936	59 359	60 440	60 697	60 036	59 142
17	58 351	57 664	59 154	59 577	60 658	60 916	60 256
18	58 976	58 878	58 190	59 679	60 102	61 182	61 439
19	63 528	59 578	59 478	58 789	60 276	60 697	61 776
20	64 062	63 971	60 021	59 920	59 231	60 716	61 136
21	65 516	64 481	64 389	60 439	60 337	59 648	61 131
22	64 359	66 011	64 975	64 881	60 932	60 829	60 138
23	62 041	64 960	66 609	65 572	65 477	61 528	61 424
24	60 194	62 746	65 662	67 309	66 270	66 173	62 224
25	57 976	60 975	63 524	66 436	68 080	67 039	66 940
26	55 031	58 804	61 798	64 344	67 252	68 893	67 850
27	55 643	55 883	59 650	62 642	65 183	68 088	69 726
28	54 880	56 494	56 731	60 494	63 481	66 019	68 920
29	55 828	55 714	57 325	57 559	61 318	64 301	66 836
30	54 478	56 629	56 512	58 120	58 352	62 107	65 085
31	55 855	55 237	57 384	57 266	58 870	59 099	62 850
32	56 333	56 564	55 945	58 088	57 968	59 569	59 797
33	56 698	56 991	57 220	56 599	58 740	58 618	60 215
34	60 004	57 308	57 599	57 826	57 204	59 341	59 217
35	65 090	60 565	57 871	58 160	58 386	57 762	59 897
36	72 058	65 603	61 081	58 388	58 675	58 899	58 275
37	72 497	72 519	66 068	61 548	58 856	59 141	59 364
38	75 961	72 909	72 929	66 483	61 967	59 276	59 560
39	75 702	76 324	73 275	73 295	66 854	62 341	59 651
40	74 275	76 032	76 654	73 607	73 627	67 192	62 683
41	75 900	74 578	76 333	76 954	73 910	73 930	67 502
42	75 485	76 174	74 854	76 607	77 228	74 189	74 208
43	76 061	75 728	76 418	75 101	76 852	77 473	74 437
44	77 111	76 266	75 936	76 624	75 310	77 059	77 679
45	77 050	77 275	76 434	76 105	76 794	75 483	77 230
46	76 890	77 177	77 404	76 566	76 239	76 928	75 621
47	77 707	76 978	77 267	77 495	76 661	76 337	77 027
48	78 052	77 750	77 026	77 316	77 547	76 718	76 396
49	82 361	78 046	77 749	77 029	77 322	77 554	76 730
50	89 652	82 282	77 984	77 692	76 980	77 274	77 509



Tab. 2 Střední varianta: Počet obyvatel podle věku (k 1.1.) – muži
 Medium variant: Population by age (on 1 January) – males

Věk Age	2030	2031	2032	2033	2034	2035	2036
51	91 770	89 474	82 137	77 860	77 573	76 866	77 165
52	92 308	91 506	89 227	81 926	81 671	77 390	76 691
53	94 278	91 969	91 178	88 917	81 655	77 426	77 151
54	95 007	93 859	91 571	90 792	88 550	81 332	77 130
55	95 488	94 513	93 381	91 115	90 350	88 128	80 958
56	89 329	94 919	93 962	92 847	90 606	89 855	87 655
57	79 782	88 732	94 294	93 354	92 258	90 043	89 306
58	74 780	79 183	88 075	93 606	92 687	91 611	89 423
59	70 840	74 148	78 526	87 355	92 855	91 956	90 902
60	67 567	70 172	73 461	77 811	86 575	92 039	91 163
61	63 270	66 860	69 452	72 721	77 041	85 734	91 162
62	62 784	62 542	66 105	68 681	71 930	76 219	84 836
63	62 514	61 993	61 768	65 303	67 863	71 089	75 346
64	63 821	61 653	61 154	60 948	64 452	66 996	70 198
65	65 842	62 859	60 741	60 267	60 081	63 553	66 079
66	62 376	64 760	61 846	59 780	59 332	59 167	62 604
67	55 129	61 262	63 626	60 784	58 774	58 353	58 209
68	52 440	54 062	60 099	62 443	59 675	57 723	57 330
69	50 361	51 341	52 951	58 889	61 210	58 521	56 629
70	48 412	49 220	50 200	51 799	57 633	59 931	57 323
71	50 330	47 226	48 039	49 021	50 606	56 333	58 607
72	52 351	48 998	46 003	46 820	47 803	49 375	54 991
73	52 257	50 854	47 626	44 742	45 564	46 547	48 105
74	50 833	50 639	49 312	46 213	43 443	44 269	45 252
75	49 063	49 123	48 971	47 723	44 755	42 102	42 932
76	47 544	47 261	47 356	47 248	46 079	43 247	40 713
77	45 844	45 628	45 396	45 527	45 461	44 373	41 679
78	43 347	43 806	43 641	43 460	43 625	43 601	42 595
79	40 294	41 212	41 691	41 576	41 445	41 643	41 660
80	36 788	38 086	38 998	39 495	39 429	39 346	39 575
81	35 487	34 541	35 803	36 703	37 215	37 195	37 159
82	33 717	33 067	32 226	33 447	34 331	34 853	34 876
83	29 346	31 151	30 593	29 856	31 029	31 892	32 418
84	20 910	26 861	28 555	28 085	27 448	28 566	29 401
85	19 684	18 933	24 360	25 937	25 549	25 007	26 064
86	16 842	17 587	16 945	21 838	23 290	22 979	22 528
87	12 953	14 812	15 495	14 957	19 310	20 630	20 390
88	10 504	11 192	12 824	13 442	13 000	16 815	17 998
89	8 666	8 900	9 504	10 913	11 462	11 107	14 396
90	6 068	7 186	7 397	7 916	9 109	9 588	9 312
91	4 605	4 910	5 829	6 014	6 451	7 441	7 850
92	3 283	3 626	3 876	4 612	4 771	5 130	5 932
93	2 390	2 508	2 777	2 976	3 551	3 682	3 970
94	1 723	1 765	1 857	2 062	2 216	2 651	2 757
95	1 184	1 226	1 260	1 330	1 480	1 595	1 914
96	796	810	841	867	917	1 024	1 107
97	520	522	532	554	573	608	681
98	311	325	327	335	350	362	386
99	181	185	194	196	201	210	219
100+	165	186	200	213	220	228	237

Tab. 2 Střední varianta: Počet obyvatel podle věku (k 1.1.) – muži
Medium variant: Population by age (on 1 January) – males

Věk Age	2037	2038	2039	2040	2041	2042	2043
Celkem Total	5 313 264	5 314 735	5 316 381	5 318 220	5 320 247	5 322 434	5 324 740
0	45 231	45 794	46 341	46 841	47 270	47 610	47 856
1	44 878	45 422	45 985	46 532	47 032	47 462	47 802
2	44 540	45 031	45 575	46 139	46 685	47 186	47 615
3	44 258	44 668	45 159	45 704	46 267	46 814	47 315
4	44 066	44 372	44 782	45 273	45 818	46 381	46 928
5	43 985	44 170	44 476	44 886	45 377	45 922	46 485
6	44 032	44 082	44 267	44 573	44 983	45 475	46 019
7	44 214	44 123	44 174	44 358	44 665	45 075	45 566
8	44 534	44 300	44 209	44 260	44 445	44 751	45 161
9	45 153	44 618	44 384	44 293	44 344	44 529	44 835
10	46 066	45 235	44 700	44 466	44 375	44 426	44 611
11	47 091	46 145	45 315	44 780	44 546	44 456	44 507
12	48 145	47 169	46 223	45 393	44 858	44 624	44 534
13	49 051	48 220	47 244	46 299	45 469	44 934	44 700
14	53 262	49 128	48 297	47 322	46 376	45 547	45 012
15	59 742	53 346	49 213	48 382	47 407	46 462	45 632
16	57 679	59 832	53 437	49 305	48 474	47 499	46 555
17	59 363	57 900	60 053	53 660	49 529	48 698	47 724
18	60 778	59 885	58 422	60 574	54 181	50 051	49 220
19	62 032	61 369	60 475	59 011	61 160	54 768	50 637
20	62 213	62 467	61 805	60 909	59 444	61 592	55 200
21	61 549	62 625	62 878	62 214	61 317	59 852	61 998
22	61 619	62 036	63 110	63 362	62 696	61 799	60 332
23	60 730	62 209	62 624	63 696	63 947	63 279	62 380
24	62 117	61 423	62 899	63 312	64 380	64 628	63 959
25	62 991	62 882	62 185	63 659	64 069	65 135	65 380
26	67 749	63 799	63 688	62 989	64 459	64 867	65 930
27	68 681	68 577	64 626	64 512	63 812	65 279	65 684
28	70 554	69 508	69 403	65 450	65 334	64 631	66 094
29	69 732	71 363	70 315	70 206	66 254	66 134	65 430
30	67 616	70 509	72 137	71 087	70 976	67 023	66 902
31	65 825	68 352	71 241	72 866	71 814	71 701	67 748
32	63 543	66 514	69 038	71 924	73 545	72 492	72 377
33	60 441	64 183	67 151	69 671	72 553	74 173	73 118
34	60 813	61 036	64 774	67 738	70 256	73 135	74 752
35	59 771	61 365	61 585	65 319	68 280	70 795	73 670
36	60 406	60 279	61 869	62 089	65 820	68 776	71 289
37	58 739	60 868	60 739	62 327	62 546	66 272	69 227
38	59 781	59 155	61 282	61 152	62 738	62 954	66 678
39	59 935	60 155	59 529	61 652	61 522	63 106	63 322
40	59 996	60 277	60 497	59 871	61 991	61 861	63 442
41	62 997	60 312	60 594	60 812	60 186	62 304	62 173
42	67 788	63 288	60 606	60 887	61 106	60 479	62 595
43	74 458	68 046	63 552	60 874	61 153	61 371	60 746
44	74 650	74 672	68 269	63 782	61 107	61 387	61 605
45	77 850	74 827	74 849	68 458	63 979	61 307	61 588
46	77 367	77 987	74 971	74 994	68 616	64 145	61 479
47	75 724	77 468	78 089	75 081	75 105	68 741	64 279
48	77 086	75 790	77 531	78 153	75 153	75 180	68 831
49	76 413	77 104	75 813	77 553	78 176	75 186	75 214
50	76 691	76 378	77 070	75 786	77 524	78 148	75 169



Tab. 2 Střední varianta: Počet obyvatel podle věku (k 1.1.) – muži
 Medium variant: Population by age (on 1 January) – males

Věk Age	2037	2038	2039	2040	2041	2042	2043
51	77 403	76 591	76 284	76 976	75 700	77 436	78 062
52	76 993	77 235	76 430	76 127	76 823	75 555	77 289
53	76 460	76 766	77 012	76 216	75 919	76 616	75 358
54	76 863	76 182	76 491	76 742	75 955	75 663	76 364
55	76 785	76 526	75 855	76 169	76 425	75 648	75 365
56	80 536	76 396	76 145	75 485	75 805	76 066	75 299
57	87 132	80 068	75 962	75 721	75 072	75 398	75 665
58	88 704	86 555	79 550	75 481	75 251	74 615	74 947
59	88 744	88 043	85 922	78 980	74 951	74 732	74 110
60	90 133	88 007	87 325	85 234	78 359	74 372	74 165
61	90 310	89 305	87 214	86 551	84 493	77 689	73 748
62	90 225	89 399	88 420	86 365	85 725	83 701	76 974
63	83 881	89 229	88 430	87 480	85 464	84 846	82 859
64	74 418	82 869	88 173	87 403	86 483	84 508	83 915
65	69 255	73 437	81 798	87 055	86 316	85 428	83 496
66	65 112	68 261	72 404	80 670	85 877	85 171	84 316
67	61 611	64 099	67 219	71 321	79 486	84 642	83 970
68	57 209	60 573	63 040	66 131	70 189	78 250	83 351
69	56 265	56 167	59 492	61 937	64 998	69 010	76 961
70	55 493	55 158	55 085	58 369	60 792	63 820	67 784
71	56 082	54 316	54 013	53 965	57 206	59 606	62 600
72	57 239	54 801	53 102	52 831	52 808	56 005	58 380
73	53 606	55 828	53 479	51 847	51 609	51 613	54 764
74	46 796	52 178	54 372	52 114	50 552	50 347	50 378
75	43 915	45 442	50 700	52 865	50 700	49 211	49 040
76	41 546	42 527	44 036	49 165	51 298	49 230	47 814
77	39 269	40 102	41 080	42 570	47 562	49 661	47 691
78	40 043	37 759	38 593	39 566	41 033	45 880	47 941
79	40 737	38 332	36 178	37 009	37 975	39 416	44 108
80	39 632	38 792	36 537	34 517	35 343	36 299	37 711
81	37 417	37 510	36 754	34 654	32 772	33 589	34 532
82	34 884	35 167	35 295	34 623	32 681	30 939	31 745
83	32 481	32 529	32 833	32 993	32 403	30 621	29 022
84	29 927	30 026	30 109	30 430	30 617	30 108	28 487
85	26 865	27 385	27 514	27 630	27 962	28 172	27 740
86	23 517	24 277	24 785	24 939	25 081	25 420	25 648
87	20 023	20 938	21 651	22 140	22 314	22 476	22 815
88	17 821	17 533	18 367	19 026	19 489	19 676	19 853
89	15 440	15 318	15 099	15 847	16 447	16 879	17 072
90	12 095	12 999	12 923	12 764	13 424	13 960	14 355
91	7 641	9 947	10 714	10 675	10 567	11 137	11 606
92	6 273	6 120	7 986	8 622	8 610	8 543	9 023
93	4 601	4 878	4 771	6 241	6 754	6 761	6 724
94	2 980	3 463	3 681	3 609	4 733	5 135	5 153
95	1 995	2 163	2 520	2 686	2 640	3 471	3 776
96	1 331	1 392	1 513	1 767	1 889	1 862	2 454
97	737	890	933	1 016	1 191	1 276	1 261
98	433	470	569	598	654	768	825
99	233	263	286	347	366	401	472
100+	248	261	287	315	365	404	447

Tab. 2 Střední varianta: Počet obyvatel podle věku (k 1.1.) – muži
Medium variant: Population by age (on 1 January) – males

Věk Age	2044	2045	2046	2047	2048	2049	2050
Celkem Total	5 327 118	5 329 514	5 331 868	5 334 111	5 336 157	5 337 905	5 339 234
0	48 008	48 070	48 047	47 940	47 751	47 476	47 118
1	48 048	48 201	48 263	48 240	48 134	47 945	47 671
2	47 956	48 202	48 355	48 418	48 394	48 288	48 099
3	47 744	48 085	48 331	48 484	48 547	48 523	48 418
4	47 429	47 858	48 199	48 445	48 598	48 661	48 638
5	47 032	47 533	47 963	48 303	48 550	48 702	48 765
6	46 583	47 130	47 631	48 060	48 401	48 647	48 800
7	46 111	46 674	47 221	47 722	48 152	48 493	48 739
8	45 653	46 198	46 761	47 308	47 809	48 239	48 580
9	45 245	45 737	46 282	46 846	47 393	47 894	48 323
10	44 917	45 328	45 820	46 364	46 928	47 475	47 976
11	44 692	44 998	45 408	45 900	46 445	47 009	47 556
12	44 585	44 770	45 076	45 487	45 979	46 523	47 087
13	44 610	44 661	44 846	45 152	45 563	46 055	46 600
14	44 778	44 688	44 739	44 924	45 231	45 641	46 134
15	45 098	44 864	44 774	44 826	45 011	45 318	45 728
16	45 725	45 191	44 958	44 868	44 919	45 105	45 412
17	46 780	45 951	45 417	45 184	45 094	45 147	45 332
18	48 245	47 300	46 471	45 936	45 702	45 612	45 663
19	49 805	48 829	47 881	47 051	46 515	46 280	46 187
20	51 069	50 236	49 259	48 311	47 479	46 942	46 704
21	55 607	51 476	50 641	49 663	48 714	47 881	47 342
22	62 476	56 086	51 954	51 118	50 137	49 188	48 353
23	60 912	63 053	56 663	52 532	51 693	50 712	49 760
24	63 059	61 589	63 727	57 337	53 205	52 365	51 381
25	64 710	63 807	62 335	64 470	58 080	53 946	53 104
26	66 173	65 500	64 595	63 121	65 253	58 862	54 727
27	66 744	66 984	66 307	65 401	63 926	66 054	59 663
28	66 497	67 554	67 791	67 113	66 203	64 726	66 849
29	66 891	67 290	68 344	68 579	67 899	66 987	65 507
30	66 194	67 652	68 049	69 100	69 332	68 649	67 735
31	67 624	66 915	68 370	68 764	69 811	70 042	69 357
32	68 423	68 298	67 586	69 038	69 430	70 476	70 703
33	73 002	69 047	68 920	68 207	69 656	70 046	71 089
34	73 696	73 577	69 624	69 494	68 780	70 227	70 614
35	75 285	74 228	74 108	70 155	70 023	69 308	70 752
36	74 161	75 773	74 715	74 594	70 642	70 509	69 792
37	71 735	74 605	76 214	75 156	75 034	71 082	70 949
38	69 629	72 135	75 002	76 610	75 551	75 427	71 477
39	67 041	69 990	72 493	75 357	76 962	75 904	75 779
40	63 657	67 373	70 318	72 819	75 680	77 284	76 225
41	63 753	63 967	67 679	70 621	73 118	75 977	77 580
42	62 463	64 041	64 255	67 963	70 902	73 397	76 252
43	62 859	62 728	64 303	64 516	68 220	71 156	73 649
44	60 980	63 090	62 959	64 534	64 746	68 445	71 378
45	61 806	61 183	63 290	63 160	64 731	64 945	68 639
46	61 759	61 977	61 356	63 460	63 331	64 900	65 114
47	61 620	61 900	62 119	61 499	63 600	63 472	65 040
48	64 380	61 727	62 009	62 228	61 610	63 709	63 582
49	68 882	64 444	61 799	62 081	62 301	61 686	63 782
50	75 200	68 887	64 462	61 826	62 109	62 330	61 719



Tab. 2 Střední varianta: Počet obyvatel podle věku (k 1.1.) – muži
 Medium variant: Population by age (on 1 January) – males

Věk Age	2044	2045	2046	2047	2048	2049	2050
51	75 095	75 129	68 837	64 428	61 801	62 086	62 309
52	77 916	74 963	75 001	68 733	64 341	61 725	62 011
53	77 090	77 719	74 782	74 824	68 582	64 208	61 605
54	75 116	76 846	77 478	74 557	74 603	68 391	64 038
55	76 067	74 831	76 558	77 193	74 290	74 342	68 161
56	75 025	75 729	74 506	76 231	76 869	73 986	74 043
57	74 911	74 645	75 353	74 143	75 865	76 507	73 646
58	75 221	74 479	74 223	74 934	73 739	75 459	76 104
59	74 448	74 729	74 001	73 755	74 471	73 291	75 009
60	73 558	73 904	74 193	73 480	73 245	73 964	72 802
61	73 554	72 963	73 317	73 614	72 917	72 694	73 418
62	73 081	72 901	72 326	72 689	72 995	72 315	72 104
63	76 214	72 372	72 207	71 651	72 023	72 338	71 676
64	81 967	75 408	71 621	71 472	70 935	71 316	71 642
65	82 930	81 023	74 556	70 827	70 694	70 178	70 570
66	82 431	81 892	80 028	73 658	69 991	69 876	69 381
67	83 150	81 313	80 803	78 985	72 716	69 113	69 017
68	82 715	81 932	80 145	79 665	77 894	71 732	68 196
69	82 006	81 406	80 662	78 927	78 479	76 757	70 706
70	75 622	80 608	80 047	79 342	77 662	77 246	75 576
71	66 515	74 235	79 160	78 638	77 974	76 351	75 969
72	61 339	65 204	72 802	77 663	77 182	76 561	74 995
73	57 114	60 037	63 848	71 320	76 116	75 677	75 099
74	53 482	55 805	58 690	62 446	69 787	74 514	74 118
75	49 098	52 151	54 446	57 292	60 990	68 194	72 850
76	47 677	47 762	50 763	53 028	55 831	59 468	66 529
77	46 351	46 249	46 362	49 306	51 538	54 295	57 866
78	46 073	44 811	44 745	44 885	47 768	49 963	52 670
79	46 127	44 366	43 183	43 152	43 320	46 136	48 290
80	42 237	44 209	42 557	41 457	41 461	41 655	44 398
81	35 909	40 258	42 176	40 636	39 622	39 660	39 880
82	32 669	34 007	38 164	40 022	38 598	37 670	37 742
83	29 812	30 714	32 007	35 957	37 747	36 442	35 602
84	27 032	27 800	28 675	29 916	33 647	35 361	34 176
85	26 281	24 971	25 713	26 555	27 738	31 234	32 865
86	25 290	23 993	22 828	23 539	24 342	25 460	28 706
87	23 055	22 768	21 633	20 613	21 286	22 044	23 089
88	20 187	20 432	20 211	19 234	18 357	18 985	19 692
89	17 256	17 578	17 823	17 661	16 836	16 096	16 674
90	14 547	14 733	15 036	15 275	15 164	14 482	13 870
91	11 959	12 145	12 325	12 604	12 830	12 761	12 212
92	9 424	9 733	9 905	10 074	10 324	10 531	10 497
93	7 119	7 453	7 715	7 869	8 021	8 239	8 422
94	5 137	5 453	5 722	5 937	6 070	6 202	6 385
95	3 799	3 797	4 040	4 250	4 420	4 530	4 640
96	2 676	2 699	2 705	2 885	3 043	3 173	3 260
97	1 667	1 822	1 843	1 851	1 980	2 093	2 188
98	817	1 083	1 188	1 204	1 213	1 300	1 379
99	509	505	672	738	750	758	815
100+	512	569	598	711	816	879	919

Tab. 2 Střední varianta: Počet obyvatel podle věku (k 1.1.) – muži
Medium variant: Population by age (on 1 January) – males

Věk Age	2051	2052	2053	2054	2055	2056	2057
Celkem Total	5 340 015	5 340 078	5 339 292	5 337 540	5 334 731	5 330 803	5 325 725
0	46 679	46 128	45 507	44 832	44 131	43 430	42 754
1	47 312	46 874	46 323	45 702	45 028	44 327	43 626
2	47 825	47 467	47 029	46 479	45 857	45 184	44 483
3	48 228	47 955	47 597	47 159	46 608	45 987	45 313
4	48 532	48 343	48 069	47 711	47 273	46 723	46 102
5	48 742	48 636	48 447	48 174	47 816	47 378	46 827
6	48 863	48 840	48 734	48 546	48 272	47 914	47 476
7	48 892	48 955	48 932	48 826	48 638	48 364	48 006
8	48 826	48 979	49 042	49 019	48 913	48 725	48 451
9	48 664	48 911	49 064	49 127	49 104	48 998	48 809
10	48 406	48 747	48 993	49 146	49 209	49 187	49 081
11	48 057	48 487	48 828	49 074	49 227	49 290	49 267
12	47 634	48 135	48 565	48 906	49 153	49 306	49 369
13	47 163	47 711	48 212	48 642	48 983	49 229	49 383
14	46 679	47 242	47 790	48 291	48 721	49 062	49 309
15	46 220	46 765	47 329	47 876	48 378	48 808	49 149
16	45 822	46 314	46 860	47 424	47 971	48 472	48 903
17	45 639	46 049	46 542	47 087	47 651	48 198	48 700
18	45 847	46 153	46 563	47 055	47 599	48 162	48 708
19	46 237	46 419	46 724	47 132	47 621	48 163	48 725
20	46 611	46 658	46 839	47 142	47 549	48 037	48 577
21	47 103	47 008	47 055	47 234	47 535	47 940	48 427
22	47 813	47 573	47 476	47 520	47 698	47 998	48 400
23	48 923	48 381	48 139	48 040	48 082	48 258	48 555
24	50 428	49 590	49 045	48 800	48 699	48 739	48 912
25	52 119	51 163	50 321	49 775	49 528	49 423	49 461
26	53 883	52 895	51 937	51 093	50 544	50 294	50 187
27	55 526	54 680	53 689	52 728	51 882	51 330	51 077
28	60 459	56 321	55 472	54 479	53 515	52 667	52 112
29	67 628	61 236	57 097	56 245	55 250	54 284	53 434
30	66 254	68 373	61 979	57 839	56 985	55 987	55 019
31	68 441	66 958	69 072	62 680	58 539	57 681	56 682
32	70 017	69 099	67 613	69 726	63 333	59 190	58 332
33	71 314	70 626	69 706	68 219	70 328	63 936	59 793
34	71 655	71 878	71 188	70 267	68 779	70 884	64 493
35	71 138	72 176	72 398	71 706	70 784	69 294	71 397
36	71 235	71 618	72 653	72 874	72 181	71 257	69 767
37	70 231	71 670	72 053	73 087	73 305	72 612	71 688
38	71 342	70 624	72 061	72 442	73 475	73 691	72 997
39	71 831	71 696	70 975	72 411	72 791	73 822	74 038
40	76 100	72 153	72 017	71 297	72 732	73 110	74 140
41	76 521	76 396	72 451	72 314	71 595	73 027	73 405
42	77 853	76 795	76 669	72 728	72 591	71 871	73 302
43	76 501	78 100	77 043	76 917	72 979	72 842	72 123
44	73 868	76 717	78 314	77 259	77 133	73 199	73 062
45	71 568	74 056	76 901	78 497	77 443	77 318	73 389
46	68 804	71 729	74 214	77 056	78 651	77 599	77 474
47	65 254	68 939	71 861	74 342	77 183	78 774	77 725
48	65 148	65 362	69 042	71 960	74 438	77 274	78 865
49	63 656	65 221	65 436	69 110	72 023	74 498	77 331
50	63 812	63 688	65 250	65 467	69 134	72 043	74 515



Tab. 2 Střední varianta: Počet obyvatel podle věku (k 1.1.) – muži
Medium variant: Population by age (on 1 January) – males

Věk Age	2051	2052	2053	2054	2055	2056	2057
51	61 701	63 790	63 668	65 229	65 447	69 108	72 012
52	62 236	61 632	63 718	63 600	65 158	65 378	69 031
53	61 893	62 120	61 522	63 604	63 488	65 045	65 267
54	61 448	61 739	61 969	61 375	63 453	63 341	64 896
55	63 831	61 255	61 549	61 782	61 194	63 268	63 160
56	67 896	63 591	61 031	61 328	61 564	60 983	63 052
57	73 709	67 598	63 319	60 777	61 077	61 316	60 743
58	73 266	73 335	67 264	63 013	60 489	60 793	61 036
59	75 658	72 845	72 922	66 892	62 671	60 167	60 475
60	74 517	75 171	72 384	72 468	66 483	62 295	59 813
61	72 273	73 986	74 645	71 886	71 979	66 042	61 888
62	72 834	71 709	73 419	74 083	71 354	71 456	65 570
63	71 479	72 214	71 109	72 816	73 486	70 790	70 901
64	70 999	70 816	71 557	70 474	72 178	72 855	70 193
65	70 906	70 284	70 117	70 863	69 804	71 505	72 188
66	69 784	70 132	69 531	69 380	70 133	69 099	70 796
67	68 544	68 959	69 319	68 740	68 607	69 367	68 358
68	68 119	67 670	68 097	68 469	67 915	67 799	68 566
69	67 240	67 183	66 759	67 198	67 584	67 054	66 956
70	69 640	66 247	66 210	65 812	66 264	66 664	66 159
71	74 352	68 535	65 218	65 203	64 832	65 297	65 711
72	74 649	73 087	67 394	64 154	64 162	63 818	64 298
73	73 594	73 283	71 779	66 213	63 054	63 086	62 770
74	73 586	72 143	71 869	70 423	64 990	61 914	61 969
75	72 499	72 012	70 633	70 398	69 012	63 716	60 727
76	71 108	70 802	70 363	69 050	68 854	67 531	62 378
77	64 774	69 273	69 013	68 623	67 379	67 222	65 964
78	56 171	62 915	67 326	67 114	66 773	65 600	65 484
79	50 943	54 365	60 934	65 249	65 085	64 796	63 697
80	46 507	49 098	52 436	58 814	63 023	62 908	62 671
81	42 541	44 599	47 122	50 365	56 536	60 628	60 563
82	37 986	40 557	42 557	45 003	48 141	54 084	58 046
83	35 705	35 971	38 443	40 376	42 737	45 758	51 453
84	33 424	33 557	33 842	36 204	38 063	40 328	43 221
85	31 800	31 136	31 295	31 596	33 838	35 614	37 773
86	30 243	29 300	28 724	28 905	29 218	31 329	33 011
87	26 069	27 502	26 681	26 191	26 391	26 712	28 678
88	20 656	23 358	24 678	23 977	23 570	23 784	24 107
89	17 324	18 202	20 616	21 816	21 229	20 902	21 124
90	14 395	14 982	15 769	17 891	18 965	18 486	18 231
91	11 718	12 185	12 706	13 398	15 229	16 173	15 792
92	10 065	9 678	10 084	10 536	11 132	12 678	13 490
93	8 413	8 085	7 791	8 135	8 517	9 018	10 291
94	6 542	6 550	6 309	6 093	6 375	6 690	7 099
95	4 788	4 918	4 935	4 764	4 612	4 837	5 087
96	3 347	3 462	3 565	3 586	3 470	3 367	3 540
97	2 254	2 320	2 406	2 483	2 504	2 429	2 362
98	1 445	1 492	1 539	1 600	1 656	1 674	1 628
99	866	910	942	974	1 015	1 053	1 067
100+	975	1 036	1 098	1 155	1 204	1 260	1 313

Tab. 2 Střední varianta: Počet obyvatel podle věku (k 1.1.) – muži
Medium variant: Population by age (on 1 January) – males

Věk Age	2058	2059	2060	2061	2062	2063	2064
Celkem Total	5 319 500	5 312 159	5 303 765	5 294 402	5 284 253	5 273 434	5 262 078
0	42 124	41 561	41 081	40 697	40 411	40 221	40 122
1	42 951	42 321	41 758	41 278	40 895	40 609	40 419
2	43 782	43 107	42 477	41 914	41 435	41 051	40 765
3	44 612	43 912	43 236	42 607	42 044	41 564	41 181
4	45 428	44 727	44 027	43 351	42 722	42 159	41 679
5	46 206	45 533	44 832	44 131	43 456	42 827	42 263
6	46 926	46 305	45 631	44 930	44 230	43 554	42 925
7	47 568	47 018	46 397	45 723	45 023	44 322	43 647
8	48 093	47 655	47 105	46 484	45 811	45 110	44 409
9	48 536	48 178	47 740	47 190	46 569	45 896	45 195
10	48 892	48 619	48 261	47 823	47 273	46 652	45 979
11	49 162	48 973	48 700	48 342	47 904	47 354	46 733
12	49 346	49 241	49 052	48 779	48 421	47 983	47 433
13	49 446	49 423	49 318	49 129	48 856	48 498	48 060
14	49 462	49 525	49 503	49 397	49 209	48 935	48 578
15	49 396	49 549	49 612	49 590	49 485	49 296	49 023
16	49 244	49 491	49 644	49 708	49 685	49 580	49 392
17	49 130	49 472	49 719	49 873	49 936	49 914	49 809
18	49 209	49 638	49 979	50 224	50 379	50 442	50 420
19	49 269	49 768	50 195	50 534	50 780	50 935	50 998
20	49 137	49 680	50 177	50 603	50 942	51 188	51 342
21	48 966	49 523	50 065	50 560	50 986	51 325	51 572
22	48 885	49 422	49 978	50 518	51 013	51 440	51 779
23	48 956	49 438	49 973	50 526	51 067	51 562	51 989
24	49 207	49 605	50 085	50 617	51 171	51 711	52 207
25	49 632	49 924	50 319	50 796	51 329	51 883	52 423
26	50 222	50 390	50 679	51 071	51 547	52 081	52 635
27	50 968	51 000	51 165	51 451	51 843	52 321	52 855
28	51 857	51 745	51 773	51 935	52 222	52 615	53 092
29	52 875	52 617	52 502	52 528	52 691	52 977	53 370
30	54 165	53 605	53 344	53 227	53 253	53 416	53 702
31	55 712	54 856	54 293	54 030	53 913	53 939	54 102
32	57 330	56 357	55 499	54 934	54 671	54 554	54 581
33	58 932	57 929	56 954	56 093	55 528	55 267	55 151
34	60 349	59 487	58 481	57 505	56 645	56 082	55 820
35	65 006	60 863	59 999	58 992	58 016	57 157	56 595
36	71 868	65 478	61 334	60 469	59 463	58 488	57 630
37	70 196	72 294	65 905	61 762	60 898	59 892	58 918
38	72 071	70 580	72 676	66 289	62 148	61 286	60 280
39	73 342	72 416	70 924	73 018	66 634	62 497	61 635
40	74 354	73 658	72 732	71 240	73 333	66 954	62 819
41	74 433	74 647	73 950	73 024	71 533	73 626	67 253
42	73 678	74 705	74 918	74 222	73 297	71 809	73 902
43	73 552	73 928	74 953	75 166	74 471	73 548	72 062
44	72 343	73 771	74 146	75 171	75 385	74 692	73 771
45	73 252	72 534	73 961	74 336	75 361	75 576	74 886
46	73 551	73 414	72 698	74 123	74 499	75 525	75 741
47	77 602	73 684	73 549	72 834	74 258	74 636	75 662
48	77 819	77 697	73 787	73 652	72 940	74 365	74 744
49	78 921	77 878	77 757	73 855	73 723	73 015	74 439
50	77 343	78 932	77 893	77 775	73 883	73 753	73 049



Tab. 2 Střední varianta: Počet obyvatel podle věku (k 1.1.) – muži
Medium variant: Population by age (on 1 January) – males

Věk Age	2058	2059	2060	2061	2062	2063	2064
51	74 481	77 305	78 893	77 858	77 743	73 862	73 736
52	71 931	74 395	77 215	78 801	77 773	77 661	73 793
53	68 912	71 806	74 266	77 081	78 667	77 645	77 537
54	65 120	68 757	71 644	74 100	76 910	78 496	77 481
55	64 713	64 940	68 567	71 448	73 900	76 705	78 289
56	62 949	64 499	64 730	68 346	71 222	73 669	76 469
57	62 807	62 709	64 257	64 491	68 098	70 966	73 410
58	60 471	62 530	62 438	63 984	64 222	67 818	70 680
59	60 723	60 165	62 220	62 133	63 677	63 920	67 505
60	60 125	60 377	59 829	61 878	61 798	63 340	63 588
61	59 428	59 745	60 003	59 465	61 508	61 436	62 976
62	61 453	59 018	59 340	59 603	59 075	61 114	61 048
63	65 069	60 992	58 583	58 910	59 180	58 663	60 696
64	70 314	64 540	60 505	58 123	58 457	58 732	58 228
65	69 562	69 695	63 982	59 991	57 639	57 979	58 262
66	71 486	68 899	69 043	63 395	59 451	57 130	57 477
67	70 053	70 750	68 203	68 359	62 779	58 885	56 596
68	67 585	69 275	69 980	67 476	67 645	62 136	58 293
69	67 731	66 778	68 465	69 178	66 718	66 900	61 465
70	66 081	66 864	65 940	67 624	68 345	65 931	66 127
71	65 233	65 175	65 966	65 073	66 753	67 483	65 117
72	64 727	64 276	64 239	65 038	64 178	65 853	66 593
73	63 264	63 708	63 286	63 271	64 079	63 251	64 922
74	61 683	62 193	62 652	62 260	62 266	63 083	62 289
75	60 806	60 550	61 075	61 550	61 188	61 218	62 043
76	59 479	59 583	59 359	59 898	60 390	60 059	60 113
77	60 961	58 157	58 287	58 094	58 650	59 157	58 860
78	64 294	59 450	56 745	56 901	56 742	57 313	57 837
79	63 623	62 504	57 828	55 228	55 411	55 286	55 872
80	61 649	61 618	60 573	56 077	53 588	53 798	53 709
81	60 379	59 437	59 448	58 481	54 176	51 807	52 044
82	58 031	57 900	57 041	57 095	56 208	52 109	49 866
83	55 271	55 304	55 226	54 452	54 549	53 744	49 864
84	48 647	52 305	52 385	52 359	51 671	51 808	51 088
85	40 525	45 659	49 142	49 266	49 289	48 689	48 864
86	35 053	37 649	42 465	45 755	45 919	45 990	45 477
87	30 256	32 167	34 592	39 065	42 141	42 342	42 456
88	25 917	27 380	29 149	31 388	35 493	38 337	38 569
89	21 442	23 087	24 427	26 042	28 083	31 800	34 397
90	18 455	18 764	20 236	21 444	22 898	24 730	28 047
91	15 602	15 822	16 115	17 409	18 479	19 766	21 383
92	13 198	13 064	13 272	13 543	14 657	15 587	16 702
93	10 973	10 757	10 669	10 861	11 104	12 041	12 829
94	8 119	8 674	8 522	8 470	8 640	8 852	9 618
95	5 410	6 201	6 640	6 538	6 512	6 657	6 835
96	3 731	3 977	4 570	4 904	4 839	4 831	4 950
97	2 489	2 630	2 811	3 237	3 482	3 444	3 446
98	1 587	1 676	1 776	1 902	2 195	2 367	2 347
99	1 040	1 017	1 076	1 143	1 227	1 420	1 534
100+	1 356	1 363	1 354	1 388	1 452	1 542	1 715

Tab. 2 Střední varianta: Počet obyvatel podle věku (k 1.1.) – muži
Medium variant: Population by age (on 1 January) – males

Věk Age	2065	2066	2067	2068	2069	2070	2071
Celkem Total	5 250 323	5 238 315	5 226 202	5 214 134	5 202 256	5 190 707	5 179 609
0	40 109	40 169	40 286	40 445	40 631	40 829	41 026
1	40 321	40 307	40 367	40 484	40 644	40 829	41 028
2	40 575	40 477	40 464	40 524	40 641	40 800	40 986
3	40 895	40 705	40 607	40 594	40 654	40 771	40 930
4	41 296	41 010	40 820	40 722	40 709	40 769	40 886
5	41 784	41 400	41 115	40 925	40 827	40 814	40 874
6	42 362	41 883	41 499	41 214	41 023	40 925	40 912
7	43 018	42 454	41 975	41 591	41 306	41 116	41 018
8	43 734	43 105	42 542	42 063	41 679	41 393	41 203
9	44 495	43 819	43 190	42 627	42 148	41 764	41 479
10	45 278	44 577	43 902	43 273	42 710	42 231	41 847
11	46 060	45 359	44 659	43 984	43 355	42 791	42 312
12	46 812	46 139	45 438	44 738	44 063	43 434	42 871
13	47 510	46 889	46 216	45 516	44 815	44 140	43 511
14	48 140	47 590	46 969	46 296	45 596	44 896	44 221
15	48 666	48 228	47 678	47 057	46 384	45 684	44 984
16	49 119	48 761	48 324	47 774	47 154	46 481	45 780
17	49 621	49 348	48 991	48 553	48 004	47 383	46 710
18	50 316	50 128	49 855	49 498	49 061	48 511	47 891
19	50 976	50 872	50 684	50 412	50 055	49 618	49 069
20	51 407	51 385	51 281	51 093	50 820	50 465	50 028
21	51 726	51 791	51 770	51 665	51 478	51 206	50 850
22	52 025	52 180	52 245	52 224	52 120	51 933	51 661
23	52 328	52 575	52 730	52 795	52 774	52 671	52 484
24	52 633	52 973	53 220	53 375	53 441	53 420	53 317
25	52 919	53 346	53 686	53 934	54 089	54 154	54 134
26	53 176	53 672	54 099	54 439	54 687	54 842	54 908
27	53 408	53 949	54 445	54 872	55 212	55 460	55 616
28	53 625	54 180	54 719	55 217	55 644	55 985	56 233
29	53 848	54 381	54 936	55 477	55 973	56 401	56 742
30	54 096	54 573	55 107	55 662	56 203	56 700	57 127
31	54 389	54 783	55 261	55 796	56 350	56 891	57 388
32	54 745	55 032	55 426	55 904	56 438	56 993	57 535
33	55 178	55 342	55 629	56 023	56 502	57 036	57 591
34	55 705	55 732	55 896	56 184	56 578	57 057	57 591
35	56 333	56 218	56 246	56 410	56 698	57 094	57 572
36	57 068	56 807	56 692	56 721	56 885	57 174	57 569
37	58 061	57 500	57 239	57 125	57 154	57 319	57 608
38	59 307	58 451	57 891	57 631	57 517	57 546	57 712
39	60 631	59 659	58 804	58 244	57 985	57 872	57 902
40	61 958	60 956	59 985	59 131	58 572	58 314	58 201
41	63 121	62 261	61 260	60 290	59 437	58 879	58 623
42	67 533	63 404	62 546	61 546	60 578	59 727	59 170
43	74 154	67 792	63 667	62 810	61 812	60 846	59 996
44	72 288	74 379	68 023	63 903	63 048	62 052	61 087
45	73 967	72 486	74 577	68 228	64 113	63 260	62 266
46	75 053	74 137	72 660	74 750	68 409	64 299	63 448
47	75 880	75 195	74 281	72 808	74 897	68 566	64 461
48	75 771	75 991	75 308	74 398	72 928	75 016	68 693
49	74 820	75 848	76 069	75 390	74 483	73 017	75 104
50	74 473	74 856	75 884	76 108	75 432	74 529	73 067



Tab. 2 Střední varianta: Počet obyvatel podle věku (k 1.1.) – muži
 Medium variant: Population by age (on 1 January) – males

Věk Age	2065	2066	2067	2068	2069	2070	2071
51	73 036	74 460	74 845	75 873	76 099	75 427	74 528
52	73 670	72 975	74 399	74 786	75 815	76 043	75 376
53	73 683	73 564	72 873	74 297	74 687	75 717	75 948
54	77 378	73 539	73 424	72 739	74 163	74 554	75 585
55	77 282	77 184	73 362	73 251	72 572	73 996	74 390
56	78 053	77 054	76 961	73 156	73 051	72 378	73 801
57	76 204	77 787	76 797	76 710	72 924	72 823	72 158
58	73 118	75 906	77 489	76 509	76 428	72 661	72 567
59	70 360	72 793	75 575	77 156	76 187	76 112	72 367
60	67 161	70 008	72 436	75 211	76 792	75 834	75 765
61	63 229	66 789	69 627	72 049	74 817	76 397	75 451
62	62 586	62 845	66 391	69 221	71 637	74 397	75 977
63	60 639	62 174	62 439	65 971	68 791	71 200	73 953
64	60 254	60 206	61 739	62 010	65 527	68 336	70 739
65	57 771	59 790	59 750	61 281	61 559	65 059	67 858
66	57 767	57 290	59 302	59 272	60 800	61 085	64 568
67	56 951	57 248	56 785	58 790	58 770	60 295	60 588
68	56 039	56 401	56 707	56 258	58 255	58 246	59 768
69	57 677	55 458	55 828	56 142	55 709	57 698	57 701
70	60 769	57 037	54 855	55 233	55 556	55 140	57 120
71	65 327	60 049	56 376	54 232	54 619	54 951	54 552
72	64 275	64 501	59 306	55 693	53 589	53 985	54 327
73	65 671	63 405	63 646	58 537	54 986	52 924	53 329
74	63 956	64 715	62 502	62 758	57 739	54 252	52 233
75	61 285	62 947	63 716	61 558	61 831	56 904	53 485
76	60 948	60 225	61 882	62 661	60 560	60 851	56 021
77	58 937	59 781	59 097	60 747	61 536	59 496	59 804
78	57 573	57 676	58 528	57 884	59 527	60 326	58 350
79	56 412	56 184	56 313	57 173	56 571	58 204	59 012
80	54 309	54 866	54 674	54 829	55 696	55 139	56 759
81	51 990	52 604	53 176	53 022	53 204	54 077	53 566
82	50 129	50 112	50 739	51 324	51 209	51 418	52 294
83	47 754	48 043	48 063	48 699	49 297	49 222	49 456
84	47 440	45 471	45 783	45 839	46 483	47 090	47 054
85	48 229	44 827	43 005	43 339	43 429	44 077	44 691
86	45 688	45 140	41 997	40 330	40 682	40 806	41 454
87	42 030	42 273	41 812	38 944	37 438	37 805	37 960
88	38 722	38 381	38 650	38 275	35 691	34 352	34 729
89	34 653	34 838	34 578	34 866	34 573	32 281	31 109
90	30 383	30 655	30 864	30 678	30 978	30 762	28 763
91	24 291	26 357	26 635	26 859	26 739	27 043	26 895
92	18 101	20 598	22 389	22 664	22 894	22 830	23 128
93	13 773	14 955	17 050	18 566	18 829	19 054	19 035
94	10 268	11 046	12 017	13 728	14 978	15 219	15 431
95	7 443	7 963	8 583	9 358	10 711	11 711	11 923
96	5 093	5 558	5 959	6 438	7 034	8 068	8 840
97	3 538	3 649	3 991	4 289	4 643	5 084	5 845
98	2 353	2 422	2 504	2 745	2 956	3 208	3 520
99	1 525	1 533	1 581	1 638	1 800	1 943	2 113
100+	1 887	1 979	2 039	2 103	2 179	2 324	2 501

Tab. 2 Střední varianta: Počet obyvatel podle věku (k 1.1.) – muži
Medium variant: Population by age (on 1 January) – males

Věk Age	2072	2073	2074	2075	2076	2077	2078
Celkem Total	5 169 063	5 159 145	5 149 897	5 141 329	5 133 419	5 126 117	5 119 353
0	41 210	41 370	41 499	41 590	41 636	41 636	41 587
1	41 225	41 409	41 570	41 699	41 789	41 836	41 836
2	41 184	41 382	41 566	41 726	41 856	41 946	41 993
3	41 116	41 314	41 511	41 696	41 856	41 986	42 076
4	41 045	41 231	41 429	41 627	41 811	41 971	42 101
5	40 991	41 150	41 336	41 534	41 732	41 916	42 077
6	40 972	41 090	41 249	41 435	41 633	41 830	42 014
7	41 005	41 065	41 182	41 342	41 527	41 726	41 923
8	41 105	41 092	41 152	41 270	41 429	41 615	41 813
9	41 289	41 191	41 178	41 238	41 355	41 514	41 700
10	41 562	41 372	41 274	41 261	41 321	41 438	41 598
11	41 929	41 643	41 453	41 355	41 342	41 402	41 520
12	42 392	42 008	41 723	41 533	41 435	41 422	41 482
13	42 948	42 469	42 086	41 800	41 610	41 513	41 500
14	43 592	43 029	42 550	42 166	41 881	41 691	41 593
15	44 309	43 680	43 117	42 638	42 255	41 969	41 780
16	45 080	44 405	43 777	43 214	42 735	42 352	42 066
17	46 010	45 310	44 636	44 007	43 444	42 966	42 582
18	47 219	46 519	45 819	45 145	44 516	43 954	43 475
19	48 449	47 777	47 077	46 378	45 703	45 075	44 513
20	49 479	48 859	48 187	47 488	46 789	46 115	45 487
21	50 413	49 865	49 246	48 574	47 875	47 176	46 502
22	51 305	50 869	50 321	49 702	49 030	48 332	47 633
23	52 213	51 857	51 421	50 873	50 254	49 583	48 885
24	53 130	52 859	52 504	52 068	51 521	50 902	50 231
25	54 031	53 845	53 574	53 219	52 784	52 236	51 618
26	54 887	54 785	54 599	54 329	53 974	53 539	52 992
27	55 682	55 662	55 560	55 374	55 105	54 750	54 315
28	56 389	56 455	56 436	56 334	56 148	55 878	55 524
29	56 990	57 147	57 213	57 194	57 092	56 907	56 637
30	57 468	57 717	57 874	57 941	57 922	57 820	57 635
31	57 816	58 157	58 406	58 563	58 630	58 611	58 510
32	58 032	58 460	58 801	59 050	59 208	59 275	59 257
33	58 133	58 631	59 059	59 400	59 650	59 807	59 875
34	58 147	58 688	59 186	59 615	59 957	60 207	60 364
35	58 107	58 662	59 204	59 702	60 131	60 473	60 723
36	58 047	58 583	59 139	59 681	60 179	60 608	60 951
37	58 003	58 483	59 018	59 574	60 116	60 615	61 044
38	58 001	58 397	58 876	59 411	59 968	60 511	61 010
39	58 068	58 357	58 753	59 233	59 769	60 326	60 869
40	58 231	58 398	58 688	59 084	59 564	60 100	60 658
41	58 510	58 541	58 708	58 998	59 395	59 875	60 412
42	58 913	58 802	58 833	59 001	59 292	59 689	60 170
43	59 440	59 184	59 074	59 106	59 275	59 566	59 963
44	60 238	59 684	59 429	59 319	59 353	59 521	59 814
45	61 303	60 455	59 902	59 649	59 540	59 574	59 744
46	62 455	61 494	60 649	60 097	59 845	59 738	59 773
47	63 612	62 622	61 663	60 820	60 270	60 019	59 913
48	64 596	63 751	62 762	61 806	60 965	60 418	60 168
49	68 793	64 703	63 859	62 875	61 921	61 082	60 537
50	75 154	68 854	64 772	63 931	62 950	62 000	61 164



Tab. 2 Střední varianta: Počet obyvatel podle věku (k 1.1.) – muži
 Medium variant: Population by age (on 1 January) – males

Věk Age	2072	2073	2074	2075	2076	2077	2078
51	73 072	75 157	68 870	64 798	63 960	62 983	62 036
52	74 482	73 031	75 114	68 842	64 780	63 946	62 972
53	75 285	74 396	72 951	75 033	68 777	64 726	63 897
54	75 819	75 161	74 278	72 840	74 921	68 683	64 644
55	75 422	75 659	75 007	74 129	72 699	74 777	68 559
56	74 199	75 231	75 472	74 826	73 955	72 533	74 608
57	73 581	73 981	75 015	75 259	74 619	73 756	72 342
58	71 909	73 331	73 736	74 770	75 018	74 385	73 529
59	72 278	71 628	73 050	73 458	74 495	74 747	74 121
60	72 044	71 961	71 319	72 741	73 153	74 191	74 447
61	75 390	71 693	71 617	70 985	72 406	72 822	73 862
62	75 043	74 990	71 319	71 250	70 627	72 049	72 469
63	75 531	74 611	74 566	70 923	70 862	70 250	71 671
64	73 483	75 061	74 155	74 119	70 505	70 452	69 851
65	70 254	72 988	74 565	73 675	73 648	70 066	70 021
66	67 356	69 744	72 469	74 045	73 171	73 154	69 604
67	64 053	66 829	69 209	71 924	73 499	72 642	72 635
68	60 069	63 515	66 279	68 651	71 355	72 929	72 090
69	59 219	59 528	62 955	65 706	68 069	70 763	72 336
70	57 134	58 650	58 967	62 374	65 112	67 466	70 149
71	56 523	56 550	58 062	58 388	61 774	64 499	66 844
72	53 945	55 908	55 947	57 456	57 792	61 156	63 867
73	53 680	53 317	55 271	55 323	56 829	57 174	60 516
74	52 648	53 009	52 665	54 609	54 675	56 177	56 533
75	51 510	51 935	52 307	51 982	53 916	53 996	55 495
76	52 673	50 745	51 180	51 563	51 259	53 182	53 277
77	55 079	51 806	49 927	50 373	50 767	50 484	52 395
78	58 676	54 061	50 869	49 043	49 499	49 905	49 645
79	57 105	57 450	52 954	49 848	48 079	48 546	48 964
80	57 576	55 743	56 107	51 741	48 728	47 020	47 498
81	55 171	55 996	54 242	54 624	50 400	47 490	45 848
82	51 832	53 418	54 249	52 581	52 982	48 912	46 113
83	50 334	49 923	51 484	52 319	50 742	51 161	47 260
84	47 314	48 189	47 831	49 362	50 197	48 719	49 154
85	44 694	44 978	45 846	45 541	47 036	47 869	46 494
86	42 070	42 111	42 417	43 274	43 024	44 473	45 299
87	38 603	39 216	39 293	39 618	40 458	40 262	41 658
88	34 911	35 542	36 147	36 258	36 597	37 413	37 271
89	31 491	31 696	32 308	32 898	33 039	33 387	34 171
90	27 757	28 136	28 357	28 944	29 511	29 677	30 028
91	25 186	24 342	24 711	24 942	25 495	26 031	26 214
92	23 039	21 610	20 920	21 270	21 503	22 014	22 512
93	19 318	19 278	18 113	17 565	17 890	18 116	18 577
94	15 445	15 703	15 700	14 778	14 357	14 649	14 861
95	12 113	12 148	12 376	12 397	11 692	11 380	11 634
96	9 019	9 181	9 227	9 419	9 454	8 935	8 714
97	6 417	6 561	6 694	6 741	6 896	6 936	6 569
98	4 056	4 463	4 573	4 676	4 719	4 838	4 877
99	2 324	2 684	2 960	3 040	3 115	3 150	3 237
100+	2 713	2 969	3 347	3 743	4 025	4 235	4 378

Tab. 2 Střední varianta: Počet obyvatel podle věku (k 1.1.) – muži
Medium variant: Population by age (on 1 January) – males

Věk Age	2079	2080	2081	2082	2083	2084	2085
Celkem Total	5 113 045	5 107 108	5 101 467	5 096 056	5 090 826	5 085 738	5 080 765
0	41 489	41 343	41 153	40 922	40 656	40 360	40 043
1	41 787	41 689	41 543	41 353	41 122	40 856	40 561
2	41 993	41 944	41 846	41 700	41 510	41 279	41 013
3	42 123	42 123	42 074	41 976	41 830	41 640	41 409
4	42 191	42 238	42 238	42 189	42 091	41 946	41 755
5	42 206	42 296	42 343	42 343	42 294	42 196	42 051
6	42 175	42 305	42 395	42 442	42 442	42 393	42 295
7	42 107	42 268	42 397	42 488	42 535	42 534	42 485
8	42 010	42 195	42 355	42 485	42 575	42 622	42 622
9	41 899	42 096	42 280	42 441	42 570	42 661	42 708
10	41 783	41 982	42 179	42 363	42 524	42 653	42 744
11	41 679	41 865	42 063	42 261	42 445	42 606	42 735
12	41 599	41 759	41 945	42 143	42 340	42 525	42 685
13	41 560	41 677	41 836	42 022	42 221	42 418	42 602
14	41 580	41 640	41 758	41 917	42 103	42 301	42 499
15	41 682	41 669	41 729	41 846	42 006	42 192	42 390
16	41 877	41 779	41 766	41 826	41 944	42 103	42 289
17	42 297	42 108	42 010	41 997	42 057	42 175	42 335
18	43 092	42 807	42 617	42 520	42 507	42 567	42 685
19	44 034	43 651	43 367	43 177	43 079	43 067	43 127
20	44 925	44 446	44 063	43 779	43 590	43 492	43 480
21	45 874	45 312	44 834	44 452	44 167	43 978	43 881
22	46 960	46 332	45 770	45 292	44 910	44 625	44 436
23	48 186	47 513	46 886	46 324	45 846	45 464	45 180
24	49 533	48 836	48 162	47 535	46 974	46 496	46 114
25	50 947	50 249	49 552	48 879	48 252	47 691	47 215
26	52 374	51 704	51 006	50 309	49 637	49 010	48 449
27	53 768	53 151	52 481	51 784	51 086	50 414	49 788
28	55 090	54 544	53 926	53 257	52 560	51 863	51 191
29	56 283	55 850	55 303	54 686	54 018	53 320	52 624
30	57 367	57 012	56 579	56 033	55 416	54 747	54 051
31	58 325	58 056	57 704	57 270	56 724	56 108	55 440
32	59 156	58 972	58 703	58 350	57 917	57 372	56 756
33	59 857	59 756	59 572	59 304	58 951	58 519	57 974
34	60 432	60 415	60 314	60 131	59 863	59 510	59 078
35	60 881	60 950	60 932	60 832	60 649	60 382	60 030
36	61 201	61 359	61 428	61 410	61 311	61 129	60 861
37	61 388	61 638	61 796	61 865	61 849	61 749	61 567
38	61 439	61 782	62 033	62 192	62 262	62 245	62 147
39	61 368	61 798	62 141	62 392	62 552	62 621	62 605
40	61 200	61 700	62 130	62 474	62 726	62 885	62 955
41	60 969	61 512	62 012	62 443	62 787	63 039	63 199
42	60 706	61 264	61 809	62 308	62 739	63 084	63 336
43	60 445	60 982	61 540	62 084	62 584	63 016	63 361
44	60 212	60 693	61 231	61 789	62 334	62 836	63 267
45	60 038	60 435	60 918	61 455	62 014	62 559	63 061
46	59 943	60 237	60 636	61 119	61 657	62 217	62 763
47	59 949	60 122	60 415	60 815	61 298	61 837	62 397
48	60 063	60 101	60 273	60 568	60 969	61 453	61 992
49	60 289	60 186	60 224	60 398	60 694	61 096	61 580
50	60 621	60 375	60 274	60 313	60 488	60 785	61 187



Tab. 2 Střední varianta: Počet obyvatel podle věku (k 1.1.) – muži
 Medium variant: Population by age (on 1 January) – males

Věk Age	2079	2080	2081	2082	2083	2084	2085
51	61 203	60 662	60 419	60 319	60 360	60 536	60 834
52	62 030	61 200	60 662	60 421	60 323	60 366	60 544
53	62 927	61 988	61 163	60 628	60 390	60 294	60 339
54	63 819	62 854	61 920	61 099	60 568	60 332	60 238
55	64 534	63 714	62 755	61 825	61 009	60 481	60 249
56	68 412	64 401	63 586	62 632	61 708	60 897	60 373
57	74 415	68 241	64 245	63 436	62 488	61 570	60 764
58	72 124	74 195	68 045	64 065	63 263	62 321	61 409
59	73 273	71 878	73 947	67 822	63 859	63 063	62 128
60	73 830	72 990	71 606	73 672	67 574	63 630	62 840
61	74 123	73 514	72 684	71 310	73 373	67 304	63 381
62	73 510	73 777	73 177	72 356	70 994	73 055	67 016
63	72 096	73 139	73 411	72 821	72 010	70 661	72 718
64	71 272	71 702	72 747	73 025	72 445	71 646	70 310
65	69 432	70 852	71 289	72 335	72 620	72 051	71 263
66	69 569	68 992	70 412	70 854	71 903	72 194	71 637
67	69 121	69 095	68 532	69 951	70 399	71 450	71 749
68	72 094	68 616	68 600	68 051	69 470	69 925	70 978
69	71 515	71 531	68 090	68 086	67 550	68 969	69 431
70	71 721	70 919	70 947	67 546	67 552	67 032	68 451
71	69 515	71 086	70 305	70 345	66 985	67 003	66 498
72	66 203	68 862	70 432	69 672	69 725	66 407	66 437
73	63 213	65 539	68 187	69 756	69 017	69 084	65 809
74	59 852	62 534	64 850	67 485	69 054	68 337	68 418
75	55 861	59 156	61 822	64 128	66 750	68 318	67 624
76	54 772	55 148	58 417	61 067	63 361	65 969	67 535
77	52 505	53 995	54 383	57 624	60 255	62 537	65 128
78	51 542	51 668	53 153	53 552	56 762	59 372	61 640
79	48 727	50 609	50 752	52 229	52 641	55 815	58 403
80	47 928	47 717	49 580	49 741	51 209	51 633	54 768
81	46 336	46 777	46 593	48 435	48 614	50 071	50 507
82	44 543	45 041	45 494	45 338	47 154	47 352	48 795
83	44 583	43 090	43 598	44 062	43 935	45 721	45 937
84	45 437	42 891	41 482	41 998	42 471	42 375	44 124
85	46 944	43 426	41 022	39 703	40 224	40 705	40 641
86	44 035	44 498	41 196	38 947	37 723	38 248	38 735
87	42 472	41 324	41 796	38 729	36 647	35 527	36 052
88	38 604	39 398	38 372	38 850	36 034	34 130	33 119
89	34 081	35 340	36 107	35 206	35 683	33 133	31 416
90	30 773	30 730	31 905	32 638	31 862	32 333	30 058
91	26 562	27 258	27 258	28 338	29 028	28 376	28 832
92	22 705	23 041	23 681	23 715	24 691	25 329	24 795
93	19 029	19 224	19 540	20 114	20 176	21 039	21 616
94	15 266	15 665	15 853	16 141	16 645	16 724	17 469
95	11 824	12 170	12 511	12 684	12 938	13 366	13 453
96	8 925	9 089	9 373	9 655	9 807	10 023	10 373
97	6 420	6 589	6 724	6 948	7 171	7 298	7 473
98	4 628	4 532	4 662	4 767	4 936	5 105	5 206
99	3 270	3 110	3 052	3 146	3 224	3 345	3 466
100+	4 518	4 625	4 589	4 536	4 571	4 650	4 788

Tab. 2 Střední varianta: Počet obyvatel podle věku (k 1.1.) – muži
Medium variant: Population by age (on 1 January) – males

Věk Age	2086	2087	2088	2089	2090	2091	2092
Celkem Total	5 075 888	5 071 091	5 066 359	5 061 670	5 056 992	5 052 279	5 047 469
0	39 713	39 378	39 045	38 725	38 423	38 146	37 901
1	40 244	39 914	39 578	39 246	38 925	38 624	38 347
2	40 718	40 401	40 071	39 736	39 404	39 083	38 781
3	41 143	40 848	40 531	40 201	39 866	39 534	39 213
4	41 525	41 258	40 963	40 647	40 316	39 981	39 649
5	41 861	41 630	41 364	41 068	40 752	40 422	40 086
6	42 149	41 959	41 728	41 462	41 167	40 851	40 520
7	42 388	42 242	42 052	41 821	41 555	41 260	40 943
8	42 573	42 474	42 330	42 140	41 909	41 643	41 348
9	42 708	42 659	42 561	42 415	42 225	41 994	41 728
10	42 791	42 791	42 742	42 644	42 498	42 308	42 078
11	42 826	42 873	42 872	42 823	42 726	42 580	42 390
12	42 815	42 905	42 952	42 952	42 903	42 805	42 660
13	42 763	42 893	42 983	43 030	43 030	42 981	42 883
14	42 683	42 844	42 973	43 064	43 111	43 111	43 062
15	42 588	42 772	42 933	43 062	43 153	43 200	43 200
16	42 488	42 685	42 869	43 030	43 160	43 250	43 297
17	42 520	42 719	42 916	43 101	43 262	43 391	43 482
18	42 844	43 031	43 229	43 427	43 611	43 772	43 902
19	43 245	43 405	43 591	43 790	43 987	44 172	44 333
20	43 540	43 657	43 818	44 004	44 203	44 401	44 585
21	43 868	43 929	44 047	44 207	44 393	44 592	44 790
22	44 339	44 327	44 388	44 506	44 666	44 852	45 051
23	44 991	44 894	44 882	44 943	45 061	45 222	45 408
24	45 830	45 642	45 545	45 533	45 594	45 712	45 872
25	46 832	46 548	46 360	46 263	46 251	46 312	46 431
26	47 972	47 591	47 307	47 119	47 022	47 011	47 071
27	49 227	48 750	48 369	48 086	47 898	47 801	47 790
28	50 565	50 005	49 528	49 147	48 864	48 676	48 580
29	51 952	51 327	50 767	50 290	49 909	49 626	49 439
30	53 355	52 684	52 058	51 498	51 022	50 643	50 359
31	54 744	54 048	53 377	52 752	52 192	51 716	51 336
32	56 088	55 392	54 697	54 026	53 401	52 842	52 367
33	57 359	56 690	55 995	55 300	54 630	54 005	53 447
34	58 534	57 919	57 251	56 556	55 862	55 191	54 567
35	59 598	59 054	58 439	57 772	57 077	56 383	55 713
36	60 510	60 079	59 535	58 921	58 254	57 560	56 866
37	61 300	60 949	60 518	59 975	59 361	58 695	58 001
38	61 965	61 698	61 348	60 917	60 374	59 761	59 095
39	62 507	62 326	62 060	61 710	61 280	60 737	60 125
40	62 940	62 842	62 661	62 396	62 046	61 617	61 075
41	63 270	63 255	63 157	62 977	62 713	62 363	61 934
42	63 497	63 567	63 554	63 457	63 277	63 013	62 664
43	63 614	63 775	63 847	63 833	63 737	63 558	63 294
44	63 612	63 866	64 028	64 100	64 087	63 992	63 813
45	63 493	63 839	64 094	64 256	64 329	64 317	64 222
46	63 264	63 697	64 044	64 299	64 462	64 536	64 525
47	62 943	63 446	63 879	64 227	64 484	64 647	64 721
48	62 553	63 100	63 603	64 037	64 385	64 642	64 807
49	62 121	62 682	63 229	63 733	64 168	64 517	64 775
50	61 673	62 214	62 776	63 324	63 829	64 264	64 614



Tab. 2 Střední varianta: Počet obyvatel podle věku (k 1.1.) – muži
Medium variant: Population by age (on 1 January) – males

Věk Age	2086	2087	2088	2089	2090	2091	2092
51	61 238	61 724	62 266	62 829	63 378	63 883	64 320
52	60 843	61 248	61 735	62 278	62 841	63 391	63 898
53	60 518	60 818	61 225	61 713	62 257	62 821	63 372
54	60 286	60 467	60 769	61 176	61 666	62 210	62 776
55	60 158	60 207	60 390	60 694	61 103	61 594	62 139
56	60 143	60 056	60 108	60 293	60 599	61 009	61 501
57	60 245	60 018	59 934	59 988	60 176	60 483	60 895
58	60 608	60 093	59 871	59 790	59 847	60 037	60 347
59	61 222	60 428	59 918	59 700	59 622	59 682	59 875
60	61 913	61 014	60 226	59 722	59 507	59 434	59 497
61	62 598	61 678	60 787	60 006	59 507	59 297	59 227
62	63 113	62 339	61 428	60 544	59 770	59 278	59 073
63	66 713	62 832	62 067	61 164	60 289	59 522	59 037
64	72 364	66 393	62 537	61 780	60 887	60 020	59 262
65	69 941	71 992	66 058	62 227	61 479	60 596	59 739
66	70 861	69 555	71 602	65 707	61 902	61 165	60 292
67	71 203	70 441	69 150	71 193	65 339	61 562	60 836
68	71 284	70 751	70 002	68 728	70 767	64 956	61 208
69	70 487	70 800	70 280	69 546	68 289	70 324	64 557
70	68 919	69 978	70 300	69 794	69 074	67 835	69 866
71	67 917	68 393	69 454	69 785	69 293	68 589	67 368
72	65 948	67 367	67 851	68 915	69 254	68 777	68 089
73	65 852	65 380	66 799	67 291	68 359	68 707	68 245
74	65 189	65 244	64 789	66 208	66 709	67 780	68 138
75	67 720	64 538	64 607	64 170	65 589	66 099	67 174
76	66 867	66 977	63 846	63 929	63 511	64 930	65 449
77	66 693	66 051	66 177	63 099	63 197	62 800	64 219
78	64 213	65 776	65 161	65 305	62 285	62 399	62 023
79	60 653	63 207	64 766	64 181	64 343	61 386	61 516
80	57 328	59 560	62 090	63 644	63 091	63 272	60 384
81	53 597	56 126	58 334	60 837	62 384	61 866	62 067
82	49 243	52 280	54 772	56 953	59 423	60 960	60 480
83	47 362	47 823	50 798	53 246	55 394	57 824	59 349
84	44 359	45 762	46 233	49 137	51 534	53 642	56 026
85	42 346	42 599	43 975	44 456	47 278	49 615	51 675
86	38 703	40 356	40 627	41 969	42 458	45 185	47 450
87	36 542	36 542	38 134	38 421	39 721	40 216	42 831
88	33 640	34 128	34 160	35 681	35 982	37 232	37 729
89	30 517	31 030	31 513	31 574	33 013	33 324	34 516
90	28 533	27 749	28 247	28 719	28 807	30 153	30 470
91	26 838	25 510	24 840	25 318	25 772	25 883	27 125
92	25 230	23 518	22 385	21 827	22 277	22 708	22 836
93	21 193	21 598	20 163	19 220	18 769	19 184	19 584
94	17 978	17 655	18 022	16 851	16 089	15 736	16 110
95	14 078	14 513	14 278	14 599	13 675	13 078	12 813
96	10 461	10 967	11 327	11 163	11 436	10 731	10 281
97	7 750	7 831	8 225	8 512	8 405	8 626	8 110
98	5 342	5 551	5 620	5 915	6 133	6 068	6 240
99	3 543	3 643	3 793	3 848	4 058	4 216	4 180
100+	4 955	5 112	5 276	5 477	5 640	5 882	6 135

Tab. 2 Střední varianta: Počet obyvatel podle věku (k 1.1.) – muži
Medium variant: Population by age (on 1 January) – males

Věk Age	2093	2094	2095	2096	2097	2098	2099
Celkem Total	5 042 490	5 037 261	5 031 703	5 025 740	5 019 316	5 012 391	5 004 951
0	37 690	37 517	37 381	37 283	37 219	37 187	37 181
1	38 102	37 891	37 718	37 582	37 484	37 420	37 388
2	38 505	38 259	38 049	37 875	37 740	37 642	37 578
3	38 911	38 635	38 390	38 179	38 006	37 870	37 772
4	39 328	39 026	38 750	38 505	38 294	38 121	37 985
5	39 754	39 433	39 132	38 855	38 610	38 399	38 226
6	40 185	39 853	39 532	39 230	38 954	38 709	38 498
7	40 613	40 278	39 946	39 625	39 323	39 047	38 802
8	41 031	40 701	40 365	40 033	39 713	39 411	39 135
9	41 433	41 116	40 786	40 451	40 119	39 798	39 496
10	41 811	41 516	41 200	40 869	40 534	40 202	39 881
11	42 159	41 893	41 598	41 281	40 951	40 616	40 284
12	42 470	42 239	41 973	41 678	41 361	41 031	40 696
13	42 738	42 548	42 317	42 051	41 756	41 439	41 109
14	42 964	42 819	42 629	42 398	42 132	41 837	41 520
15	43 151	43 053	42 908	42 718	42 487	42 221	41 926
16	43 297	43 248	43 151	43 005	42 815	42 585	42 319
17	43 529	43 529	43 480	43 382	43 237	43 047	42 818
18	43 993	44 040	44 040	43 991	43 893	43 748	43 558
19	44 463	44 554	44 601	44 601	44 552	44 455	44 309
20	44 746	44 876	44 967	45 014	45 015	44 966	44 869
21	44 975	45 136	45 267	45 357	45 404	45 405	45 356
22	45 249	45 434	45 595	45 725	45 816	45 864	45 864
23	45 607	45 805	45 990	46 151	46 281	46 373	46 420
24	46 059	46 258	46 456	46 641	46 803	46 933	47 024
25	46 591	46 778	46 977	47 175	47 360	47 522	47 652
26	47 190	47 351	47 538	47 737	47 935	48 120	48 282
27	47 851	47 970	48 130	48 318	48 517	48 716	48 901
28	48 568	48 630	48 749	48 909	49 096	49 296	49 494
29	49 343	49 331	49 393	49 512	49 673	49 860	50 060
30	50 171	50 075	50 064	50 126	50 245	50 406	50 593
31	51 053	50 866	50 770	50 759	50 821	50 940	51 101
32	51 986	51 704	51 517	51 421	51 410	51 472	51 593
33	52 971	52 591	52 309	52 122	52 027	52 016	52 078
34	54 009	53 534	53 154	52 872	52 685	52 590	52 580
35	55 090	54 531	54 057	53 677	53 396	53 209	53 114
36	56 197	55 573	55 015	54 541	54 162	53 880	53 694
37	57 309	56 639	56 016	55 458	54 984	54 606	54 324
38	58 402	57 709	57 041	56 418	55 861	55 387	55 009
39	59 459	58 767	58 074	57 406	56 784	56 227	55 754
40	60 463	59 798	59 106	58 414	57 746	57 125	56 568
41	61 393	60 782	60 117	59 426	58 734	58 067	57 446
42	62 236	61 696	61 085	60 421	59 730	59 039	58 373
43	62 947	62 519	61 979	61 369	60 706	60 016	59 326
44	63 550	63 203	62 777	62 238	61 629	60 967	60 277
45	64 045	63 782	63 437	63 011	62 473	61 864	61 203
46	64 431	64 254	63 993	63 648	63 223	62 686	62 080
47	64 711	64 618	64 442	64 182	63 838	63 414	62 878
48	64 883	64 873	64 781	64 606	64 347	64 005	63 582
49	64 941	65 017	65 009	64 918	64 745	64 487	64 146
50	64 873	65 040	65 118	65 111	65 021	64 849	64 593



Tab. 2 Střední varianta: Počet obyvatel podle věku (k 1.1.) – muži
 Medium variant: Population by age (on 1 January) – males

Věk Age	2093	2094	2095	2096	2097	2098	2099
51	64 671	64 931	65 099	65 178	65 172	65 085	64 914
52	64 335	64 688	64 948	65 118	65 199	65 194	65 108
53	63 880	64 318	64 672	64 934	65 105	65 187	65 185
54	63 328	63 836	64 276	64 631	64 894	65 067	65 151
55	62 706	63 259	63 768	64 210	64 566	64 831	65 006
56	62 048	62 616	63 170	63 681	64 124	64 481	64 749
57	61 389	61 937	62 506	63 062	63 574	64 018	64 378
58	60 760	61 256	61 805	62 376	62 932	63 446	63 892
59	60 187	60 602	61 099	61 650	62 222	62 781	63 296
60	59 692	60 006	60 424	60 923	61 476	62 049	62 609
61	59 294	59 492	59 809	60 229	60 730	61 285	61 861
62	59 007	59 078	59 279	59 599	60 021	60 524	61 080
63	58 837	58 775	58 850	59 055	59 378	59 802	60 307
64	58 783	58 589	58 532	58 611	58 820	59 146	59 573
65	58 990	58 518	58 330	58 278	58 362	58 574	58 903
66	59 445	58 705	58 241	58 059	58 013	58 101	58 317
67	59 974	59 137	58 407	57 951	57 776	57 735	57 828
68	60 493	59 642	58 817	58 097	57 649	57 480	57 446
69	60 840	60 136	59 298	58 484	57 775	57 336	57 174
70	64 145	60 460	59 768	58 942	58 140	57 442	57 013
71	69 395	63 722	60 069	59 390	58 577	57 788	57 101
72	66 888	68 911	63 287	59 668	59 002	58 202	57 426
73	67 574	66 393	68 412	62 838	59 254	58 601	57 816
74	67 693	67 038	65 878	67 893	62 372	58 824	58 185
75	67 541	67 113	66 476	65 338	67 348	61 883	58 373
76	66 527	66 905	66 494	65 877	64 762	66 767	61 360
77	64 747	65 829	66 218	65 826	65 229	64 138	66 137
78	63 440	63 978	65 064	65 465	65 093	64 518	63 453
79	61 164	62 580	63 128	64 217	64 630	64 279	63 728
80	60 532	60 205	61 618	62 177	63 269	63 695	63 368
81	59 256	59 423	59 123	60 532	61 102	62 196	62 635
82	60 701	57 976	58 163	57 892	59 295	59 876	60 971
83	58 909	59 152	56 522	56 730	56 490	57 884	58 476
84	57 534	57 137	57 402	54 877	55 106	54 900	56 281
85	54 004	55 489	55 138	55 425	53 018	53 268	53 097
86	49 454	51 717	53 174	52 872	53 180	50 902	51 173
87	45 013	46 950	49 134	50 555	50 304	50 634	48 498
88	40 217	42 302	44 158	46 251	47 628	47 429	47 778
89	35 010	37 354	39 328	41 092	43 078	44 401	44 255
90	31 594	32 081	34 265	36 112	37 771	39 637	40 895
91	27 443	28 489	28 961	30 969	32 676	34 215	35 945
92	23 963	24 276	25 233	25 684	27 499	29 051	30 458
93	19 722	20 725	21 025	21 886	22 308	23 917	25 301
94	16 471	16 613	17 485	17 765	18 520	18 905	20 299
95	13 139	13 456	13 595	14 332	14 585	15 229	15 570
96	10 091	10 366	10 634	10 763	11 365	11 586	12 118
97	7 785	7 655	7 878	8 097	8 209	8 685	8 869
98	5 878	5 653	5 569	5 743	5 914	6 007	6 367
99	4 307	4 065	3 917	3 867	3 995	4 122	4 195
100+	6 268	6 439	6 388	6 264	6 162	6 196	6 318

Tab. 2 Střední varianta: Počet obyvatel podle věku (k 1.1.) – muži
Medium variant: Population by age (on 1 January) – males

Věk Age	2100	2101
Celkem Total	4 997 003	4 988 581
0	37 196	37 227
1	37 382	37 398
2	37 546	37 540
3	37 708	37 676
4	37 887	37 823
5	38 090	37 992
6	38 325	38 189
7	38 591	38 418
8	38 889	38 679
9	39 220	38 975
10	39 580	39 303
11	39 963	39 661
12	40 364	40 043
13	40 774	40 442
14	41 190	40 855
15	41 609	41 279
16	42 024	41 707
17	42 551	42 256
18	43 328	43 062
19	44 120	43 889
20	44 724	44 534
21	45 259	45 114
22	45 816	45 719
23	46 421	46 372
24	47 071	47 072
25	47 744	47 792
26	48 413	48 504
27	49 062	49 193
28	49 680	49 842
29	50 258	50 444
30	50 793	50 992
31	51 289	51 489
32	51 753	51 941
33	52 198	52 359
34	52 642	52 762
35	53 103	53 167
36	53 599	53 589
37	54 138	54 044
38	54 728	54 542
39	55 376	55 095
40	56 095	55 718
41	56 890	56 418
42	57 753	57 197
43	58 660	58 041
44	59 588	58 923
45	60 515	59 826
46	61 419	60 731
47	62 272	61 613
48	63 048	62 443
49	63 724	63 191
50	64 252	63 833



Tab. 2 **Střední varianta: Počet obyvatel podle věku (k 1.1.) – muži**
Medium variant: Population by age (on 1 January) – males

Věk Age	2100	2101
51	64 659	64 321
52	64 939	64 686
53	65 100	64 933
54	65 151	65 068
55	65 092	65 093
56	64 925	65 013
57	64 647	64 825
58	64 254	64 525
59	63 744	64 107
60	63 126	63 576
61	62 422	62 941
62	61 658	62 221
63	60 866	61 445
64	60 081	60 641
65	59 333	59 844
66	58 650	59 083
67	58 049	58 386
68	57 545	57 770
69	57 146	57 250
70	56 858	56 837
71	56 681	56 535
72	56 751	56 341
73	57 053	56 390
74	57 414	56 665
75	57 748	56 992
76	57 891	57 282
77	60 794	57 368
78	65 446	60 172
79	62 693	64 678
80	62 842	61 838
81	62 333	61 836
82	61 424	61 150
83	59 570	60 037
84	56 884	57 975
85	54 462	55 074
86	51 040	52 383
87	48 791	48 697
88	45 798	46 110
89	44 620	42 809
90	40 801	41 177
91	37 127	37 082
92	32 037	33 130
93	26 561	27 976
94	21 505	22 609
95	16 745	17 768
96	12 411	13 369
97	9 293	9 534
98	6 514	6 838
99	4 455	4 567
100+	6 454	6 720

Tab. 3 Střední varianta: Počet obyvatel podle věku (k 1.1.) – ženy
Medium variant: Population by age (on 1 January) – females

Věk Age	2023*	2024	2025	2026	2027	2028	2029
Celkem Total	5 519 006	5 563 968	5 563 381	5 528 142	5 490 887	5 451 737	5 450 296
0	49 598	46 139	45 325	44 167	43 056	42 069	41 548
1	56 526	50 142	46 367	45 309	44 160	43 051	42 249
2	54 937	56 964	50 283	46 283	45 251	44 110	43 195
3	56 053	55 334	57 038	50 134	46 178	45 171	44 231
4	57 638	56 417	55 356	56 832	49 973	46 058	45 279
5	58 023	57 985	56 416	55 115	56 618	49 802	46 157
6	57 732	58 370	57 969	56 154	54 868	56 398	49 894
7	56 875	58 098	58 342	57 680	55 886	54 615	56 484
8	56 751	57 266	58 060	58 021	57 386	55 613	54 697
9	55 441	57 158	57 211	57 706	57 698	57 091	55 693
10	56 615	55 853	57 085	56 822	57 351	57 373	57 168
11	56 332	57 019	55 766	56 668	56 430	56 993	57 449
12	59 971	56 732	56 928	55 338	56 250	56 037	57 067
13	60 955	60 372	56 648	56 500	54 907	55 829	56 109
14	61 463	61 397	60 312	56 231	56 074	54 479	55 903
15	59 263	61 994	61 377	59 905	55 821	55 655	54 560
16	54 477	59 896	62 017	60 965	59 502	55 417	55 741
17	53 385	55 479	60 159	61 739	60 702	59 249	55 652
18	52 173	55 111	56 208	60 142	61 752	60 732	59 780
19	51 759	54 096	55 863	56 091	60 115	61 757	61 253
20	51 017	53 146	54 408	55 397	55 766	59 877	62 063
21	50 015	52 050	53 259	53 831	54 910	55 421	60 161
22	49 606	50 979	52 200	52 773	53 325	54 495	55 774
23	48 908	50 515	51 174	51 861	52 366	52 898	54 925
24	49 821	49 784	50 753	50 958	51 595	52 032	53 399
25	50 391	50 691	50 065	50 624	50 794	51 380	52 582
26	50 777	51 288	51 008	49 988	50 521	50 655	51 952
27	53 452	51 691	51 618	50 946	49 917	50 422	51 228
28	59 096	54 349	52 013	51 549	50 877	49 837	50 983
29	65 389	59 980	54 654	51 925	51 460	50 786	50 373
30	65 724	66 298	60 271	54 529	51 805	51 336	51 284
31	69 382	66 670	66 577	60 089	54 367	51 646	51 794
32	69 930	70 333	66 920	66 338	59 873	54 170	52 066
33	69 085	70 880	70 543	66 622	66 066	59 626	54 554
34	71 861	70 053	71 074	70 180	66 289	65 763	59 973
35	70 476	72 845	70 228	70 661	69 783	65 924	66 071
36	71 786	71 481	72 986	69 763	70 221	69 359	66 201
37	72 846	72 818	71 598	72 457	69 278	69 760	69 612
38	73 182	73 921	72 926	71 016	71 913	68 778	69 995
39	73 553	74 293	74 031	72 300	70 418	71 354	68 995
40	74 778	74 664	74 381	73 369	71 657	69 804	71 550
41	74 813	75 862	74 719	73 686	72 692	70 999	69 984
42	78 498	75 860	75 904	74 002	72 977	72 003	71 162
43	86 249	79 526	75 909	75 196	73 275	72 259	72 152
44	89 111	87 267	79 581	75 220	74 481	72 541	72 399
45	90 617	90 108	87 313	78 898	74 523	73 759	72 670
46	92 793	91 562	90 129	86 623	78 203	73 816	73 872
47	94 505	93 669	91 549	89 432	85 916	77 490	73 907
48	95 055	95 315	93 626	90 844	88 713	85 186	77 552
49	88 481	95 809	95 251	92 917	90 112	87 967	85 207
50	80 588	89 188	95 718	94 536	92 174	89 347	87 946



Tab. 3 Střední varianta: Počet obyvatel podle věku (k 1.1.) – ženy
 Medium variant: Population by age (on 1 January) – females

Věk Age	2023*	2024	2025	2026	2027	2028	2029
51	76 076	81 248	89 083	94 997	93 785	91 394	89 284
52	72 990	76 663	81 123	88 372	84 240	92 999	91 287
53	69 826	73 491	76 508	80 431	87 630	93 451	92 850
54	66 373	70 251	73 315	75 834	79 711	86 859	93 264
55	66 215	66 740	70 064	72 663	75 134	78 964	86 654
56	66 990	66 515	66 541	69 437	71 985	74 406	78 749
57	69 140	67 199	66 279	65 936	68 786	71 283	74 174
58	71 774	69 255	66 919	65 673	65 308	68 112	71 031
59	69 503	71 809	68 936	66 306	65 044	64 656	67 841
60	62 304	69 495	71 450	68 310	65 669	64 393	64 369
61	60 817	62 285	69 117	70 802	67 660	65 011	64 077
62	58 968	60 751	61 913	68 464	70 128	66 988	64 660
63	58 454	58 851	60 348	61 283	67 785	69 429	66 591
64	63 276	58 281	58 420	59 705	60 630	67 081	68 980
65	67 401	63 011	57 815	57 765	59 038	59 953	66 607
66	69 764	67 040	62 468	57 138	57 084	58 343	59 489
67	69 976	69 301	66 409	61 720	56 432	56 374	57 850
68	70 279	69 417	68 581	65 584	60 938	55 696	55 852
69	70 037	69 620	68 623	67 682	64 720	60 121	55 131
70	70 839	69 285	68 746	67 662	66 736	63 811	59 449
71	70 826	69 975	68 331	67 713	66 649	65 739	63 025
72	68 454	69 855	68 919	67 223	66 622	65 579	64 845
73	65 881	67 398	68 689	67 706	66 050	65 468	64 593
74	66 274	64 733	66 147	67 363	66 417	64 806	64 374
75	67 828	64 963	63 392	64 735	65 949	65 043	63 596
76	63 950	66 296	63 457	61 889	63 222	64 434	63 677
77	50 642	62 300	64 563	61 780	60 271	61 595	62 903
78	51 269	49 153	60 454	62 650	59 971	58 526	59 930
79	47 828	49 539	47 496	58 427	60 582	58 015	56 720
80	40 820	45 979	47 634	45 680	56 233	58 341	55 963
81	37 464	39 011	43 953	45 554	43 716	53 856	55 964
82	34 652	35 559	37 039	41 752	43 310	41 593	51 327
83	29 159	32 632	33 497	34 911	39 396	40 904	39 346
84	25 960	27 218	30 469	31 297	32 657	36 896	38 373
85	22 594	23 995	25 167	28 195	28 999	30 298	34 294
86	20 297	20 661	21 955	23 044	25 852	26 625	27 877
87	17 989	18 344	18 688	19 875	20 887	23 467	24 225
88	16 096	16 053	16 387	16 712	17 796	18 727	21 094
89	13 915	14 172	14 153	14 465	14 771	15 751	16 618
90	12 107	12 079	12 321	12 321	12 611	12 896	13 786
91	9 804	10 351	10 344	10 567	10 584	10 850	11 122
92	7 918	8 220	8 693	8 702	8 906	8 935	9 180
93	5 739	6 473	6 732	7 132	7 154	7 335	7 376
94	4 215	4 561	5 155	5 371	5 702	5 731	5 890
95	2 887	3 247	3 521	3 988	4 163	4 428	4 462
96	2 054	2 149	2 422	2 632	2 987	3 125	3 332
97	1 394	1 472	1 544	1 744	1 899	2 160	2 265
98	923	960	1 016	1 068	1 208	1 319	1 504
99	617	608	634	673	708	803	879
100+	696	787	835	877	927	979	1 072

*reálné údaje
 *real data

Tab. 3 Střední varianta: Počet obyvatel podle věku (k 1.1.) – ženy
Medium variant: Population by age (on 1 January) – females

Věk Age	2030	2031	2032	2033	2034	2035	2036
Celkem Total	5 447 815	5 444 435	5 440 300	5 435 555	5 430 341	5 424 797	5 419 054
0	41 323	41 235	41 282	41 457	41 747	42 137	42 605
1	41 729	41 504	41 416	41 464	41 639	41 930	42 320
2	42 394	41 874	41 649	41 562	41 609	41 784	42 075
3	43 317	42 515	41 996	41 771	41 684	41 731	41 907
4	44 339	43 425	42 624	42 104	41 880	41 792	41 840
5	45 377	44 438	43 524	42 722	42 203	41 979	41 891
6	46 249	45 470	44 530	43 617	42 815	42 296	42 071
7	49 981	46 336	45 557	44 617	43 704	42 902	42 383
8	56 566	50 063	46 418	45 639	44 700	43 786	42 985
9	54 777	56 646	50 143	46 499	45 719	44 780	43 867
10	55 770	54 854	56 724	50 221	46 577	45 797	44 858
11	57 244	55 846	54 931	56 800	50 298	46 653	45 874
12	57 523	57 318	55 921	55 005	56 874	50 372	46 728
13	57 139	57 595	57 390	55 993	55 077	56 946	50 445
14	56 183	57 213	57 669	57 464	56 067	55 152	57 021
15	55 984	56 264	57 294	57 750	57 546	56 149	55 233
16	54 646	56 070	56 350	57 381	57 837	57 633	56 236
17	55 977	54 882	56 306	56 586	57 616	58 073	57 869
18	56 184	56 511	55 418	56 844	57 126	58 158	56 617
19	60 303	56 711	57 041	55 951	57 380	57 665	58 700
20	61 562	60 614	57 026	57 357	56 270	57 701	57 988
21	62 350	61 850	60 905	57 320	57 654	56 569	58 003
22	60 516	62 707	62 210	61 269	57 686	58 023	56 941
23	56 207	60 951	63 145	62 652	61 713	58 134	58 474
24	55 429	56 715	61 462	63 658	63 168	62 233	58 658
25	53 951	55 985	57 274	62 024	64 223	63 737	62 805
26	53 157	54 530	56 566	57 859	62 612	64 814	64 332
27	52 528	53 736	55 112	57 153	58 449	63 204	65 410
28	51 792	53 095	54 307	55 687	57 730	59 029	63 787
29	51 522	52 335	53 641	54 856	56 238	58 285	59 587
30	50 875	52 027	52 843	54 151	55 370	56 755	58 804
31	51 744	51 338	52 493	53 312	54 624	55 844	57 233
32	52 216	52 170	51 767	52 925	53 746	55 061	56 284
33	52 453	52 606	52 563	52 163	53 323	54 147	55 464
34	54 905	52 808	52 964	52 923	52 526	53 689	54 516
35	60 286	55 223	53 128	53 287	53 249	52 855	54 020
36	66 351	60 570	55 512	53 421	53 582	53 546	53 155
37	66 458	66 610	60 834	55 780	53 693	53 856	53 823
38	69 849	66 699	66 854	61 083	56 034	53 950	54 115
39	70 214	70 071	66 925	67 082	61 316	56 272	54 191
40	69 195	70 416	70 276	67 133	67 293	61 533	56 493
41	71 731	69 380	70 603	70 465	67 327	67 489	61 734
42	70 150	71 899	69 552	70 776	70 641	67 507	67 672
43	71 314	70 305	72 055	69 713	70 939	70 806	67 677
44	72 294	71 460	70 454	72 206	69 867	71 095	70 965
45	72 529	72 428	71 598	70 596	72 348	70 015	71 244
46	72 787	72 648	72 550	71 724	70 725	72 479	70 150
47	73 966	72 885	72 750	72 655	71 832	70 837	72 591
48	73 977	74 039	72 962	72 830	72 738	71 919	70 928
49	77 587	74 021	74 086	73 014	72 885	72 796	71 980
50	85 195	77 591	74 034	74 102	73 035	72 909	72 823



Tab. 3 Střední varianta: Počet obyvatel podle věku (k 1.1.) – ženy
 Medium variant: Population by age (on 1 January) – females

Věk Age	2030	2031	2032	2033	2034	2035	2036
51	87 890	85 147	77 560	74 014	74 085	73 022	72 900
52	89 185	87 798	85 065	77 498	73 961	74 035	72 978
53	91 147	89 055	87 675	84 952	77 406	73 880	73 957
54	92 670	90 976	88 894	87 522	84 810	77 286	73 772
55	93 046	92 459	90 774	88 703	87 339	84 640	77 140
56	86 419	92 796	92 217	90 543	88 483	87 128	84 441
57	78 506	86 156	92 518	91 946	90 283	88 235	86 890
58	73 915	78 237	85 865	92 210	91 647	89 996	87 961
59	70 752	73 631	77 942	85 545	91 873	91 319	89 681
60	67 544	70 450	73 321	77 621	85 199	91 508	90 963
61	64 060	67 226	70 124	72 989	77 275	84 826	91 114
62	63 738	63 728	66 884	69 774	72 632	76 904	84 426
63	64 285	63 376	63 373	66 518	69 400	72 251	76 508
64	66 169	63 886	62 990	62 995	66 130	69 002	71 844
65	68 502	65 720	63 461	62 580	62 593	65 715	68 578
66	66 102	67 993	65 241	63 008	62 142	62 164	65 273
67	58 996	65 564	67 450	64 731	62 526	61 676	61 706
68	57 325	58 471	64 992	66 874	64 189	62 013	61 181
69	55 297	56 767	57 914	64 384	66 261	63 613	61 468
70	54 529	54 705	56 172	57 319	63 736	65 607	62 999
71	58 733	53 886	54 074	55 537	56 684	63 044	64 910
72	62 187	57 968	53 200	53 400	54 860	56 008	62 307
73	63 891	61 292	57 153	52 468	52 681	54 137	55 286
74	63 538	62 870	60 334	56 279	51 684	51 911	53 362
75	63 198	62 403	61 771	59 302	55 338	50 839	51 081
76	62 289	61 928	61 175	60 583	58 186	54 319	49 924
77	62 196	60 872	60 549	59 842	59 290	56 972	53 210
78	61 239	60 585	59 328	59 045	58 387	57 879	55 645
79	58 119	59 426	58 828	57 643	57 403	56 796	56 334
80	54 753	56 144	57 446	56 907	55 798	55 602	55 050
81	53 727	52 607	53 985	55 279	54 802	53 773	53 623
82	53 384	51 295	50 269	51 630	52 912	52 497	51 553
83	48 602	50 598	48 664	47 736	49 073	50 337	49 987
84	36 951	45 691	47 617	45 844	45 015	46 322	47 561
85	35 708	34 425	42 616	44 462	42 854	42 125	43 394
86	31 593	32 937	31 792	39 404	41 160	39 718	39 087
87	25 398	28 823	30 088	29 080	36 089	37 745	36 468
88	21 808	22 896	26 020	27 200	26 325	32 714	34 261
89	18 748	19 411	20 410	23 229	24 318	23 570	29 331
90	14 569	16 462	17 072	17 979	20 493	21 487	20 857
91	11 910	12 607	14 269	14 821	15 634	17 848	18 743
92	9 427	10 113	10 724	12 158	12 650	13 366	15 285
93	7 593	7 812	8 395	8 919	10 130	10 559	11 177
94	5 935	6 121	6 310	6 794	7 232	8 230	8 594
95	4 596	4 640	4 796	4 953	5 344	5 700	6 499
96	3 365	3 473	3 514	3 639	3 767	4 073	4 352
97	2 421	2 450	2 534	2 570	2 667	2 766	2 997
98	1 581	1 694	1 718	1 780	1 809	1 882	1 956
99	1 005	1 059	1 137	1 155	1 200	1 222	1 274
100+	1 179	1 324	1 446	1 568	1 652	1 732	1 794

Tab. 3 Střední varianta: Počet obyvatel podle věku (k 1.1.) – ženy
Medium variant: Population by age (on 1 January) – females

Věk Age	2037	2038	2039	2040	2041	2042	2043
Celkem Total	5 413 231	5 407 429	5 401 724	5 396 164	5 390 785	5 385 617	5 380 683
0	43 123	43 659	44 180	44 656	45 065	45 389	45 623
1	42 788	43 306	43 843	44 363	44 840	45 249	45 573
2	42 466	42 934	43 452	43 989	44 510	44 987	45 395
3	42 198	42 588	43 056	43 575	44 111	44 632	45 109
4	42 015	42 306	42 696	43 165	43 683	44 220	44 741
5	41 939	42 114	42 405	42 796	43 264	43 783	44 319
6	41 984	42 032	42 207	42 498	42 889	43 357	43 876
7	42 159	42 072	42 119	42 295	42 586	42 976	43 444
8	42 466	42 241	42 154	42 202	42 377	42 669	43 059
9	43 065	42 546	42 322	42 235	42 282	42 458	42 749
10	43 945	43 144	42 625	42 400	42 313	42 361	42 536
11	44 935	44 022	43 221	42 702	42 477	42 390	42 438
12	45 949	45 010	44 097	43 296	42 777	42 552	42 465
13	46 801	46 022	45 083	44 170	43 369	42 850	42 625
14	50 520	46 876	46 097	45 158	44 245	43 444	42 925
15	57 102	50 602	46 958	46 179	45 241	44 328	43 527
16	55 320	57 190	50 689	47 046	46 268	45 329	44 416
17	56 472	55 557	57 426	50 927	47 284	46 506	45 567
18	58 414	57 020	56 106	57 977	51 480	47 840	47 063
19	59 161	58 962	57 570	56 660	58 534	52 041	48 403
20	59 026	59 489	59 292	57 903	56 996	58 871	52 381
21	58 291	59 331	59 797	59 602	58 216	57 311	59 188
22	58 376	58 669	59 711	60 179	59 987	58 603	57 701
23	57 395	58 833	59 129	60 173	60 645	60 456	59 076
24	59 002	57 926	59 367	59 666	60 714	61 189	61 003
25	59 234	59 581	58 509	59 954	60 256	61 307	61 785
26	63 404	59 837	60 187	59 119	60 567	60 873	61 928
27	64 931	64 008	60 444	60 798	59 734	61 185	61 494
28	65 996	65 521	64 601	61 042	61 398	60 339	61 793
29	64 348	66 560	66 088	65 172	61 617	61 977	60 921
30	60 110	64 873	67 088	66 618	65 706	62 155	62 519
31	59 285	60 593	65 358	67 576	67 111	66 201	62 654
32	57 675	59 729	61 041	65 807	68 028	67 565	66 659
33	56 690	58 084	60 140	61 454	66 223	68 445	67 987
34	55 835	57 063	58 459	60 518	61 833	66 604	68 829
35	54 848	56 170	57 400	58 799	60 858	62 177	66 949
36	54 321	55 152	56 476	57 709	59 109	61 171	62 491
37	53 434	54 602	55 436	56 761	57 995	59 398	61 462
38	54 084	53 698	54 868	55 703	57 031	58 267	59 671
39	54 358	54 330	53 945	55 117	55 955	57 284	58 522
40	54 415	54 584	54 558	54 176	55 351	56 189	57 520
41	56 699	54 625	54 797	54 773	54 393	55 569	56 410
42	61 923	56 893	54 822	54 995	54 974	54 597	55 774
43	67 844	62 101	57 077	55 009	55 185	55 166	54 792
44	67 841	68 010	62 273	57 255	55 190	55 369	55 352
45	71 116	67 998	68 169	62 439	57 427	55 367	55 547
46	71 381	71 256	68 142	68 316	62 594	57 588	55 532
47	70 268	71 500	71 378	68 270	68 446	62 731	57 733
48	72 683	70 365	71 598	71 479	68 377	68 555	62 849
49	70 994	72 749	70 437	71 670	71 555	68 459	68 640
50	72 012	71 030	72 785	70 479	71 714	71 601	68 512



Tab. 3 Střední varianta: Počet obyvatel podle věku (k 1.1.) – ženy
Medium variant: Population by age (on 1 January) – females

Věk Age	2037	2038	2039	2040	2041	2042	2043
51	72 817	72 010	71 033	72 789	70 489	71 725	71 615
52	72 860	72 780	71 978	71 005	72 760	70 468	71 705
53	72 906	72 792	72 715	71 917	70 950	72 705	70 420
54	73 853	72 808	72 697	72 624	71 832	70 869	72 625
55	73 639	73 724	72 685	72 577	72 508	71 721	70 765
56	76 967	73 480	73 568	72 536	72 433	72 368	71 588
57	84 217	76 770	73 298	73 390	72 365	72 266	72 206
58	86 626	83 967	76 549	73 093	73 190	72 172	72 078
59	87 660	86 336	83 692	76 304	72 866	72 967	71 957
60	89 338	87 332	86 020	83 392	76 039	72 617	72 723
61	90 580	88 970	86 979	85 680	83 069	75 751	72 348
62	90 693	90 169	88 575	86 601	85 314	82 722	75 441
63	83 999	90 243	89 730	88 152	86 196	84 924	82 351
64	76 086	83 544	89 763	89 263	87 702	85 765	84 508
65	71 411	75 636	83 060	89 252	88 765	87 223	85 306
66	68 126	70 950	75 156	82 543	88 707	88 234	86 711
67	64 803	67 644	70 458	74 645	81 992	88 127	87 668
68	61 221	64 303	67 133	69 935	74 102	81 407	87 511
69	60 654	60 704	63 771	66 589	69 380	73 525	80 786
70	60 887	60 092	60 154	63 205	66 009	68 788	72 911
71	62 343	60 267	59 494	59 567	62 601	65 391	68 158
72	64 167	61 645	59 607	58 856	58 942	61 958	64 734
73	61 520	63 374	60 900	58 902	58 175	58 275	61 271
74	54 512	60 677	62 524	60 102	58 147	57 445	57 560
75	52 527	53 677	59 768	61 608	59 240	57 331	56 657
76	50 181	51 622	52 772	58 782	60 613	58 304	56 445
77	48 926	49 200	50 634	51 784	57 704	59 525	57 280
78	51 997	47 834	48 125	49 551	50 699	56 520	58 330
79	54 190	50 665	46 635	46 943	48 359	49 505	55 215
80	54 637	52 590	49 199	45 313	45 639	47 042	48 183
81	53 129	52 766	50 824	47 579	43 849	44 193	45 580
82	51 450	51 015	50 705	48 875	45 788	42 229	42 590
83	49 131	49 074	48 700	48 445	46 734	43 817	40 443
84	47 276	46 510	46 499	46 187	45 986	44 401	41 666
85	44 601	44 379	43 705	43 738	43 487	43 340	41 886
86	40 311	41 479	41 318	40 735	40 810	40 618	40 522
87	35 933	37 102	38 223	38 120	37 625	37 738	37 603
88	33 145	32 702	33 809	34 875	34 824	34 414	34 559
89	30 761	29 801	29 443	30 481	31 483	31 479	31 149
90	25 993	27 301	26 487	26 206	27 169	28 101	28 136
91	18 223	22 745	23 926	23 248	23 035	23 916	24 773
92	16 078	15 656	19 574	20 623	20 070	19 917	20 711
93	12 804	13 491	13 161	16 481	17 394	16 956	16 855
94	9 114	10 460	11 042	10 791	13 538	14 313	13 977
95	6 800	7 225	8 308	8 787	8 603	10 814	11 454
96	4 972	5 213	5 550	6 395	6 776	6 648	8 371
97	3 209	3 674	3 860	4 118	4 754	5 048	4 962
98	2 123	2 279	2 614	2 752	2 942	3 404	3 621
99	1 327	1 443	1 552	1 785	1 883	2 017	2 338
100+	1 867	1 946	2 074	2 223	2 468	2 684	2 904

Tab. 3 Střední varianta: Počet obyvatel podle věku (k 1.1.) – ženy
Medium variant: Population by age (on 1 January) – females

Věk Age	2044	2045	2046	2047	2048	2049	2050
Celkem Total	5 375 996	5 371 562	5 367 373	5 363 405	5 359 610	5 355 917	5 352 233
0	45 768	45 827	45 804	45 702	45 521	45 259	44 917
1	45 807	45 952	46 012	45 989	45 887	45 707	45 445
2	45 720	45 954	46 099	46 158	46 136	46 035	45 854
3	45 518	45 842	46 077	46 222	46 281	46 259	46 157
4	45 218	45 627	45 951	46 185	46 331	46 390	46 368
5	44 840	45 317	45 726	46 050	46 285	46 430	46 489
6	44 412	44 933	45 410	45 819	46 144	46 378	46 523
7	43 963	44 500	45 021	45 498	45 907	46 231	46 466
8	43 527	44 046	44 583	45 104	45 581	45 990	46 314
9	43 140	43 608	44 127	44 663	45 184	45 661	46 071
10	42 829	43 218	43 687	44 205	44 742	45 263	45 740
11	42 614	42 905	43 295	43 764	44 282	44 819	45 340
12	42 513	42 689	42 980	43 371	43 839	44 358	44 894
13	42 538	42 586	42 762	43 053	43 444	43 912	44 431
14	42 701	42 614	42 662	42 838	43 129	43 520	43 988
15	43 008	42 784	42 697	42 745	42 921	43 212	43 603
16	43 616	43 097	42 873	42 786	42 834	43 010	43 301
17	44 654	43 854	43 335	43 111	43 025	43 073	43 249
18	46 126	45 216	44 417	43 900	43 678	43 593	43 643
19	47 630	46 696	45 788	44 993	44 479	44 260	44 178
20	48 747	47 975	47 044	46 138	45 345	44 833	44 616
21	52 701	49 069	48 300	47 371	46 468	45 677	45 168
22	59 581	53 097	49 468	48 702	47 776	46 875	46 087
23	58 176	60 059	53 579	49 953	49 190	48 267	47 369
24	59 626	58 730	60 616	54 139	50 517	49 757	48 838
25	61 603	60 230	59 337	61 227	54 754	51 136	50 380
26	62 410	62 231	60 861	59 972	61 865	55 397	51 783
27	62 553	63 038	62 863	61 497	60 612	62 508	56 044
28	62 106	63 167	63 656	63 485	62 122	61 241	63 140
29	62 378	62 694	63 759	64 251	64 083	62 724	61 846
30	61 466	62 926	63 245	64 313	64 809	64 644	63 288
31	63 020	61 970	63 434	63 756	64 827	65 325	65 163
32	63 115	63 485	62 438	63 904	64 229	65 303	65 804
33	67 083	63 543	63 915	62 871	64 340	64 667	65 744
34	68 372	67 472	63 935	64 310	63 269	64 740	65 070
35	69 176	68 722	67 824	64 291	64 669	63 631	65 104
36	67 264	69 493	69 042	68 147	64 617	64 996	63 961
37	62 785	67 558	69 788	69 340	68 447	64 921	65 303
38	61 737	63 061	67 835	70 067	69 621	68 731	65 209
39	59 928	61 995	63 321	68 096	70 330	69 886	68 999
40	58 760	60 167	62 236	63 564	68 339	70 574	70 133
41	57 742	58 983	60 392	62 462	63 791	68 567	70 804
42	56 616	57 950	59 193	60 604	62 675	64 005	68 781
43	55 970	56 814	58 149	59 393	60 805	62 877	64 209
44	54 979	56 159	57 005	58 342	59 587	61 000	63 074
45	55 532	55 162	56 343	57 190	58 528	59 775	61 189
46	55 715	55 701	55 333	56 516	57 365	58 704	59 952
47	55 681	55 865	55 854	55 489	56 673	57 523	58 863
48	57 858	55 810	55 996	55 988	55 625	56 810	57 662
49	62 943	57 960	55 917	56 104	56 098	55 738	56 924
50	68 695	63 008	58 033	55 995	56 185	56 180	55 823



Tab. 3 Střední varianta: Počet obyvatel podle věku (k 1.1.) – ženy
 Medium variant: Population by age (on 1 January) – females

Věk Age	2044	2045	2046	2047	2048	2049	2050
51	68 533	68 718	63 042	58 076	56 043	56 235	56 233
52	71 597	68 523	68 711	63 046	58 091	56 063	56 257
53	71 657	71 553	68 488	68 678	63 025	58 081	56 058
54	70 347	71 584	71 484	68 428	68 621	62 981	58 049
55	72 519	70 250	71 489	71 391	68 345	68 540	62 915
56	70 636	72 390	70 130	71 369	71 275	68 239	68 437
57	71 430	70 486	72 239	69 988	71 228	71 138	68 112
58	72 022	71 253	70 315	72 068	69 827	71 067	70 981
59	71 868	71 817	71 055	70 124	71 876	69 645	70 887
60	71 723	71 638	71 592	70 837	69 914	71 664	69 446
61	72 459	71 468	71 389	71 348	70 601	69 686	71 434
62	72 059	72 176	71 194	71 121	71 085	70 346	69 440
63	75 110	71 750	71 872	70 900	70 834	70 804	70 074
64	81 956	74 758	71 420	71 549	70 588	70 528	70 505
65	84 064	81 535	74 382	71 069	71 203	70 254	70 201
66	84 815	83 591	81 085	73 980	70 692	70 834	69 897
67	86 167	84 293	83 086	80 605	73 552	70 292	70 441
68	87 067	85 588	83 739	82 551	80 097	73 098	69 867
69	86 856	86 429	84 974	83 150	81 983	79 557	72 616
70	80 124	86 159	85 750	84 320	82 524	81 378	78 982
71	72 256	79 419	85 416	85 026	83 623	81 856	80 734
72	67 486	71 560	78 669	84 626	84 256	82 883	81 147
73	64 032	66 770	70 816	77 869	83 783	83 435	82 091
74	60 535	63 279	66 002	70 019	77 011	82 879	82 555
75	56 788	59 741	62 467	65 173	69 158	76 084	81 903
76	55 801	55 948	58 876	61 582	64 270	68 220	75 074
77	55 476	54 863	55 028	57 928	60 611	63 279	67 190
78	56 154	54 408	53 829	54 013	56 882	59 540	62 183
79	57 011	54 911	53 228	52 686	52 889	55 723	58 351
80	53 770	55 548	53 530	51 917	51 414	51 638	54 431
81	46 715	52 163	53 919	51 991	50 453	49 992	50 237
82	43 957	45 082	50 372	52 102	50 271	48 815	48 399
83	40 820	42 162	43 273	48 386	50 084	48 357	46 989
84	38 490	38 882	40 193	41 285	46 200	47 858	46 244
85	39 343	36 378	36 781	38 055	39 123	43 819	45 430
86	39 203	36 860	34 116	34 528	35 758	36 797	41 251
87	37 556	36 373	34 236	31 722	32 138	33 318	34 320
88	34 477	34 474	33 428	31 500	29 220	29 636	30 758
89	31 320	31 285	31 322	30 409	28 690	26 645	27 057
90	27 879	28 070	28 076	28 147	27 361	25 848	24 036
91	24 840	24 648	24 852	24 892	24 988	24 324	23 010
92	21 486	21 577	21 442	21 651	21 718	21 834	21 284
93	17 556	18 242	18 349	18 263	18 470	18 556	18 684
94	13 918	14 522	15 116	15 229	15 184	15 382	15 479
95	11 206	11 179	11 685	12 184	12 298	12 283	12 465
96	8 884	8 708	8 704	9 114	9 522	9 628	9 634
97	6 261	6 658	6 538	6 548	6 870	7 191	7 285
98	3 567	4 510	4 805	4 728	4 744	4 987	5 230
99	2 492	2 460	3 116	3 327	3 280	3 298	3 474
100+	3 248	3 564	3 736	4 274	4 746	5 010	5 175

Tab. 3 Střední varianta: Počet obyvatel podle věku (k 1.1.) – ženy
Medium variant: Population by age (on 1 January) – females

Věk Age	2051	2052	2053	2054	2055	2056	2057
Celkem Total	5 348 453	5 344 428	5 340 035	5 335 145	5 329 638	5 323 400	5 316 332
0	44 499	43 973	43 380	42 737	42 068	41 400	40 756
1	45 103	44 685	44 160	43 567	42 925	42 256	41 588
2	45 592	45 251	44 833	44 307	43 715	43 072	42 404
3	45 977	45 715	45 374	44 956	44 430	43 838	43 195
4	46 266	46 086	45 824	45 483	45 065	44 539	43 947
5	46 467	46 366	46 185	45 924	45 582	45 164	44 639
6	46 583	46 560	46 459	46 279	46 017	45 676	45 258
7	46 611	46 671	46 648	46 547	46 366	46 105	45 764
8	46 549	46 694	46 753	46 731	46 630	46 449	46 188
9	46 395	46 629	46 775	46 834	46 812	46 711	46 530
10	46 149	46 474	46 708	46 854	46 913	46 891	46 790
11	45 817	46 226	46 551	46 785	46 931	46 990	46 968
12	45 416	45 894	46 302	46 626	46 861	47 006	47 066
13	44 968	45 489	45 966	46 375	46 700	46 934	47 080
14	44 507	45 044	45 565	46 042	46 451	46 776	47 011
15	44 071	44 590	45 127	45 648	46 126	46 535	46 859
16	43 692	44 160	44 679	45 216	45 738	46 215	46 624
17	43 541	43 931	44 399	44 918	45 455	45 977	46 454
18	43 821	44 114	44 506	44 976	45 497	46 036	46 559
19	44 230	44 411	44 707	45 102	45 576	46 099	46 641
20	44 536	44 591	44 774	45 073	45 470	45 944	46 471
21	44 953	44 876	44 932	45 117	45 418	45 818	46 295
22	45 580	45 368	45 293	45 353	45 540	45 843	46 246
23	46 584	46 080	45 871	45 799	45 862	46 052	46 358
24	47 944	47 161	46 661	46 455	46 386	46 452	46 646
25	49 464	48 573	47 794	47 298	47 095	47 030	47 098
26	51 030	50 117	49 230	48 455	47 962	47 763	47 701
27	52 434	51 684	50 776	49 892	49 120	48 631	48 435
28	56 681	53 074	52 328	51 423	50 543	49 774	49 289
29	63 749	57 294	53 691	52 948	52 046	51 170	50 405
30	62 415	64 319	57 868	54 269	53 530	52 631	51 758
31	63 811	62 940	64 848	58 400	54 805	54 069	53 173
32	65 645	64 296	63 427	65 338	58 894	55 303	54 570
33	66 247	66 091	64 745	63 880	65 793	59 353	55 765
34	66 149	66 655	66 502	65 159	64 296	66 212	59 776
35	65 436	66 518	67 026	66 875	65 535	64 675	66 593
36	65 437	65 772	66 855	67 366	67 217	65 880	65 022
37	64 270	65 747	66 084	67 170	67 683	67 536	66 202
38	65 594	64 562	66 041	66 381	67 468	67 983	67 840
39	65 479	65 865	64 838	66 318	66 659	67 749	68 266
40	69 248	65 732	66 121	65 095	66 578	66 921	68 012
41	70 365	69 482	65 970	66 360	65 337	66 821	67 166
42	71 019	70 583	69 703	66 194	66 586	65 566	67 051
43	68 985	71 224	70 790	69 912	66 407	66 800	65 784
44	64 407	69 182	71 422	70 990	70 115	66 614	67 010
45	63 263	64 598	69 372	71 613	71 183	70 312	66 815
46	61 367	63 442	64 778	69 551	71 793	71 366	70 497
47	60 112	61 529	63 605	64 941	69 713	71 955	71 531
48	59 002	60 253	61 670	63 746	65 084	69 854	72 095
49	57 776	59 118	60 369	61 788	63 864	65 203	69 971
50	57 009	57 863	59 206	60 458	61 877	63 952	65 292



Tab. 3 Střední varianta: Počet obyvatel podle věku (k 1.1.) – ženy
Medium variant: Population by age (on 1 January) – females

Věk Age	2051	2052	2053	2054	2055	2056	2057
51	55 878	57 065	57 920	59 263	60 516	61 935	64 011
52	56 257	55 905	57 092	57 948	59 291	60 545	61 964
53	56 254	56 257	55 907	57 095	57 952	59 295	60 549
54	56 032	56 230	56 235	55 888	57 076	57 934	59 278
55	57 995	55 985	56 185	56 192	55 849	57 037	57 896
56	62 827	57 920	55 918	56 119	56 129	55 789	56 977
57	68 313	62 720	57 827	55 832	56 036	56 048	55 711
58	67 967	68 171	62 595	57 717	55 729	55 935	55 950
59	70 805	67 803	68 010	62 452	57 590	55 610	55 819
60	70 687	70 610	67 621	67 831	62 293	57 448	55 477
61	69 229	70 471	70 398	67 423	67 637	62 120	57 293
62	71 188	68 994	70 237	70 170	67 209	67 427	61 932
63	69 177	70 923	68 743	69 986	69 924	66 979	67 201
64	69 784	68 896	70 641	68 476	69 720	69 663	66 735
65	70 185	69 473	68 596	70 340	68 190	69 434	69 384
66	69 851	69 842	69 141	68 274	70 016	67 882	69 127
67	69 517	69 479	69 477	68 787	67 932	69 672	67 555
68	70 023	69 113	69 084	69 090	68 411	67 569	69 307
69	69 415	69 580	68 685	68 665	68 679	68 013	67 183
70	72 102	68 935	69 109	68 229	68 219	68 242	67 590
71	78 370	71 556	68 424	68 607	67 745	67 745	67 778
72	80 049	77 720	70 976	67 881	68 075	67 230	67 241
73	80 390	79 319	77 026	70 357	67 302	67 507	66 681
74	81 245	79 579	78 536	76 283	69 693	66 682	66 898
75	81 604	80 330	78 702	77 689	75 479	68 975	66 010
76	80 840	80 567	79 332	77 745	76 765	74 601	68 190
77	73 965	79 670	79 427	78 233	76 691	75 747	73 633
78	66 052	72 738	78 376	78 164	77 015	75 523	74 617
79	60 967	64 787	71 372	76 935	76 756	75 657	74 218
80	57 025	59 609	63 372	69 845	75 321	75 178	74 132
81	52 982	55 537	58 083	61 780	68 124	73 501	73 397
82	48 665	51 355	53 862	56 364	59 985	66 181	71 442
83	46 620	46 908	49 533	51 984	54 433	57 966	63 991
84	44 969	44 649	44 958	47 507	49 894	52 280	55 711
85	43 934	42 758	42 488	42 816	45 280	47 591	49 905
86	42 807	41 436	40 363	40 143	40 488	42 854	45 079
87	38 513	40 006	38 762	37 794	37 624	37 983	40 239
88	31 718	35 631	37 051	35 936	35 075	34 953	35 321
89	28 114	29 025	32 643	33 982	32 997	32 241	32 164
90	24 438	25 424	26 280	29 592	30 842	29 983	29 331
91	21 425	21 812	22 722	23 517	26 514	27 669	26 931
92	20 162	18 800	19 166	19 993	20 720	23 392	24 444
93	18 241	17 306	16 161	16 501	17 238	17 891	20 227
94	15 611	15 266	14 507	13 569	13 875	14 518	15 091
95	12 565	12 694	12 434	11 836	11 089	11 359	11 904
96	9 794	9 891	10 010	9 823	9 367	8 791	9 020
97	7 303	7 438	7 526	7 631	7 502	7 166	6 738
98	5 309	5 332	5 442	5 516	5 603	5 519	5 282
99	3 650	3 712	3 736	3 820	3 879	3 948	3 896
100+	5 395	5 649	5 853	6 001	6 152	6 291	6 428

Tab. 3 Střední varianta: Počet obyvatel podle věku (k 1.1.) – ženy
Medium variant: Population by age (on 1 January) – females

Věk Age	2058	2059	2060	2061	2062	2063	2064
Celkem Total	5 308 360	5 299 454	5 289 624	5 278 918	5 267 334	5 254 966	5 241 920
0	40 155	39 617	39 160	38 794	38 521	38 339	38 246
1	40 943	40 343	39 806	39 348	38 982	38 710	38 528
2	41 736	41 092	40 491	39 954	39 497	39 131	38 859
3	42 527	41 859	41 215	40 615	40 077	39 620	39 254
4	43 305	42 636	41 968	41 324	40 724	40 187	39 729
5	44 047	43 404	42 736	42 068	41 424	40 824	40 286
6	44 733	44 140	43 498	42 829	42 161	41 517	40 917
7	45 346	44 820	44 228	43 586	42 917	42 249	41 605
8	45 847	45 429	44 904	44 311	43 669	43 000	42 332
9	46 269	45 927	45 510	44 984	44 392	43 750	43 081
10	46 609	46 348	46 006	45 588	45 063	44 471	43 829
11	46 867	46 686	46 425	46 084	45 666	45 141	44 548
12	47 044	46 942	46 762	46 501	46 159	45 741	45 216
13	47 139	47 117	47 016	46 836	46 574	46 233	45 815
14	47 156	47 216	47 193	47 092	46 912	46 651	46 309
15	47 094	47 239	47 299	47 277	47 176	46 996	46 734
16	46 949	47 183	47 329	47 389	47 366	47 265	47 085
17	46 863	47 188	47 423	47 568	47 628	47 606	47 505
18	47 038	47 449	47 775	48 012	48 157	48 217	48 195
19	47 166	47 649	48 062	48 392	48 628	48 774	48 834
20	47 015	47 543	48 027	48 443	48 772	49 009	49 155
21	46 823	47 369	47 899	48 385	48 802	49 131	49 368
22	46 726	47 256	47 804	48 337	48 823	49 240	49 569
23	46 763	47 247	47 779	48 331	48 863	49 350	49 766
24	46 955	47 363	47 849	48 386	48 937	49 470	49 956
25	47 296	47 609	48 020	48 510	49 046	49 598	50 130
26	47 774	47 974	48 290	48 706	49 195	49 732	50 283
27	48 377	48 453	48 657	48 976	49 392	49 881	50 418
28	49 097	49 042	49 121	49 329	49 648	50 064	50 553
29	49 922	49 733	49 682	49 765	49 973	50 292	50 707
30	50 996	50 517	50 331	50 283	50 366	50 573	50 893
31	52 303	51 546	51 068	50 886	50 837	50 921	51 128
32	53 677	52 810	52 054	51 581	51 398	51 350	51 433
33	55 034	54 145	53 280	52 528	52 054	51 872	51 825
34	56 190	55 463	54 576	53 714	52 962	52 489	52 306
35	60 160	56 578	55 853	54 969	54 107	53 355	52 882
36	66 941	60 513	56 934	56 211	55 327	54 467	53 715
37	65 347	67 268	60 843	57 267	56 545	55 661	54 801
38	66 507	65 655	67 578	61 157	57 581	56 860	55 977
39	68 125	66 795	65 945	67 870	61 451	57 876	57 155
40	68 531	68 392	67 065	66 216	68 142	61 725	58 152
41	68 260	68 781	68 644	67 319	66 472	68 396	61 982
42	67 399	68 493	69 015	68 881	67 557	66 711	68 635
43	67 271	67 620	68 716	69 241	69 107	67 784	66 938
44	65 995	67 483	67 835	68 932	69 458	69 324	68 002
45	67 213	66 201	67 690	68 043	69 140	69 666	69 533
46	67 004	67 404	66 394	67 885	68 238	69 336	69 863
47	70 664	67 176	67 577	66 570	68 061	68 415	69 513
48	71 675	70 811	67 328	67 731	66 727	68 216	68 571
49	72 213	71 794	70 934	67 455	67 859	66 855	68 346
50	70 058	72 300	71 884	71 025	67 552	67 957	66 956



Tab. 3 Střední varianta: Počet obyvatel podle věku (k 1.1.) – ženy
Medium variant: Population by age (on 1 January) – females

Věk Age	2058	2059	2060	2061	2062	2063	2064
51	65 351	70 114	72 356	71 942	71 087	67 618	68 023
52	64 039	65 380	70 138	72 381	71 969	71 117	67 653
53	61 969	64 044	65 385	70 139	72 380	71 971	71 121
54	60 532	61 952	64 025	65 366	70 116	72 355	71 948
55	59 239	60 493	61 913	63 985	65 327	70 070	72 308
56	57 836	59 180	60 434	61 854	63 925	65 266	70 004
57	56 899	57 759	59 103	60 357	61 777	63 845	65 186
58	55 617	56 805	57 666	59 009	60 263	61 682	63 749
59	55 837	55 507	56 696	57 557	58 900	60 153	61 571
60	55 688	55 709	55 383	56 571	57 434	58 775	60 029
61	55 331	55 545	55 569	55 246	56 435	57 297	58 639
62	57 124	55 172	55 388	55 416	55 097	56 285	57 149
63	61 729	56 942	55 000	55 220	55 251	54 936	56 124
64	66 961	61 514	56 749	54 817	55 040	55 074	54 765
65	66 473	66 703	61 283	56 540	54 620	54 846	54 884
66	69 083	66 191	66 426	61 034	56 316	54 408	54 637
67	68 801	68 764	65 891	66 131	60 769	56 076	54 182
68	67 209	68 455	68 425	65 573	65 819	60 488	55 823
69	68 920	66 841	68 088	68 066	65 236	65 488	60 190
70	66 774	68 508	66 451	67 698	67 684	64 879	65 136
71	67 139	66 339	68 071	66 036	67 285	67 279	64 499
72	67 285	66 661	65 877	67 607	65 595	66 845	66 849
73	66 704	66 759	66 152	65 384	67 112	65 126	66 378
74	66 093	66 128	66 196	65 606	64 856	66 582	64 623
75	66 238	65 456	65 505	65 585	65 014	64 284	66 007
76	65 275	65 517	64 759	64 823	64 917	64 366	63 658
77	67 325	64 465	64 721	63 989	64 068	64 178	63 649
78	72 558	66 363	63 563	63 835	63 132	63 228	63 354
79	73 355	71 356	65 286	62 554	62 842	62 170	62 285
80	72 753	71 936	70 003	64 074	61 415	61 721	61 083
81	72 409	71 095	70 328	68 468	62 696	60 121	60 446
82	71 379	70 455	69 211	68 499	66 721	61 126	58 643
83	69 120	69 099	68 245	67 078	66 424	64 735	59 339
84	61 544	66 520	66 543	65 762	64 678	64 087	62 496
85	53 220	58 834	63 638	63 705	63 001	62 005	61 481
86	47 309	50 493	55 864	60 473	60 583	59 960	59 057
87	42 366	44 503	47 539	52 642	57 033	57 185	56 644
88	37 457	39 475	41 506	44 379	49 189	53 341	53 532
89	32 538	34 541	36 440	38 354	41 051	45 545	49 439
90	29 294	29 668	31 530	33 301	35 088	37 596	41 756
91	26 378	26 376	26 745	28 457	30 091	31 742	34 050
92	23 824	23 364	23 393	23 751	25 303	26 788	28 293
93	21 166	20 659	20 289	20 342	20 681	22 063	23 389
94	17 088	17 909	17 506	17 218	17 289	17 603	18 806
95	12 394	14 057	14 756	14 447	14 232	14 313	14 595
96	9 470	9 877	11 221	11 798	11 570	11 417	11 501
97	6 926	7 284	7 610	8 661	9 123	8 962	8 858
98	4 975	5 124	5 398	5 650	6 442	6 798	6 690
99	3 736	3 525	3 637	3 839	4 026	4 598	4 861
100+	6 486	6 420	6 245	6 215	6 347	6 575	7 120

Tab. 3 Střední varianta: Počet obyvatel podle věku (k 1.1.) – ženy
Medium variant: Population by age (on 1 January) – females

Věk Age	2065	2066	2067	2068	2069	2070	2071
Celkem Total	5 228 313	5 214 254	5 199 843	5 185 185	5 170 391	5 155 589	5 140 916
0	38 233	38 289	38 401	38 552	38 729	38 918	39 106
1	38 435	38 422	38 479	38 590	38 742	38 919	39 108
2	38 677	38 583	38 571	38 627	38 739	38 891	39 068
3	38 982	38 800	38 707	38 694	38 751	38 863	39 014
4	39 363	39 091	38 910	38 816	38 803	38 860	38 972
5	39 829	39 463	39 191	39 009	38 916	38 903	38 960
6	40 380	39 923	39 557	39 284	39 103	39 009	38 997
7	41 005	40 468	40 011	39 645	39 372	39 191	39 097
8	41 688	41 088	40 551	40 094	39 728	39 456	39 274
9	42 413	41 769	41 169	40 632	40 175	39 809	39 537
10	43 160	42 492	41 848	41 248	40 711	40 254	39 888
11	43 906	43 238	42 570	41 926	41 326	40 789	40 332
12	44 624	43 982	43 313	42 646	42 002	41 402	40 864
13	45 290	44 698	44 056	43 387	42 719	42 075	41 475
14	45 892	45 367	44 774	44 132	43 464	42 796	42 152
15	46 393	45 975	45 450	44 858	44 216	43 548	42 880
16	46 824	46 483	46 065	45 540	44 948	44 306	43 638
17	47 325	47 065	46 723	46 305	45 780	45 188	44 546
18	48 094	47 914	47 653	47 312	46 894	46 370	45 778
19	48 812	48 711	48 531	48 270	47 929	47 511	46 987
20	49 215	49 193	49 092	48 912	48 651	48 310	47 893
21	49 513	49 573	49 552	49 451	49 271	49 010	48 669
22	49 806	49 952	50 012	49 990	49 890	49 710	49 449
23	50 096	50 332	50 478	50 539	50 517	50 416	50 237
24	50 373	50 703	50 939	51 085	51 146	51 124	51 024
25	50 617	51 033	51 363	51 600	51 746	51 806	51 785
26	50 817	51 303	51 719	52 049	52 286	52 432	52 492
27	50 969	51 502	51 989	52 405	52 735	52 972	53 118
28	51 090	51 641	52 173	52 661	53 078	53 408	53 645
29	51 197	51 734	52 285	52 818	53 305	53 722	54 052
30	51 308	51 798	52 335	52 887	53 420	53 907	54 323
31	51 448	51 863	52 353	52 890	53 442	53 975	54 462
32	51 642	51 961	52 377	52 867	53 404	53 955	54 489
33	51 907	52 115	52 435	52 851	53 341	53 878	54 430
34	52 259	52 342	52 550	52 870	53 286	53 776	54 313
35	52 701	52 653	52 737	52 944	53 265	53 681	54 171
36	53 242	53 062	53 013	53 097	53 306	53 626	54 042
37	54 050	53 577	53 396	53 349	53 433	53 641	53 962
38	55 116	54 366	53 894	53 713	53 666	53 750	53 959
39	56 273	55 413	54 663	54 191	54 010	53 963	54 048
40	57 431	56 549	55 690	54 940	54 469	54 288	54 242
41	58 410	57 690	56 809	55 950	55 201	54 730	54 550
42	62 223	58 654	57 934	57 053	56 195	55 447	54 976
43	68 863	62 453	58 886	58 167	57 287	56 429	55 681
44	67 158	69 082	62 676	59 110	58 392	57 513	56 656
45	68 213	67 370	69 293	62 891	59 327	58 610	57 731
46	69 730	68 411	67 569	69 492	63 094	59 532	58 816
47	70 040	69 909	68 592	67 751	69 674	63 279	59 720
48	69 669	70 197	70 066	68 751	67 910	69 834	63 444
49	68 702	69 800	70 327	70 199	68 885	68 047	69 969
50	68 446	68 802	69 901	70 429	70 301	68 990	68 152



Tab. 3 Střední varianta: Počet obyvatel podle věku (k 1.1.) – ženy
 Medium variant: Population by age (on 1 January) – females

Věk Age	2065	2066	2067	2068	2069	2070	2071
51	67 024	68 514	68 871	69 970	70 499	70 373	69 063
52	68 059	67 063	68 552	68 911	70 009	70 540	70 414
53	67 663	68 070	67 076	68 566	68 925	70 024	70 555
54	71 101	67 650	68 059	67 068	68 557	68 917	70 016
55	71 904	71 060	67 616	68 026	67 038	68 526	68 888
56	72 239	71 838	70 997	67 561	67 972	66 987	68 476
57	69 917	72 151	71 753	70 916	67 488	67 900	66 920
58	65 089	69 814	72 046	71 651	70 819	67 399	67 813
59	63 637	64 977	69 694	71 925	71 533	70 705	67 294
60	61 446	63 509	64 849	69 559	71 787	71 400	70 576
61	59 892	61 308	63 369	64 709	69 410	71 637	71 253
62	58 489	59 742	61 158	63 217	64 556	69 249	71 473
63	56 988	58 328	59 580	60 996	63 052	64 391	69 075
64	55 952	56 817	58 156	59 408	60 823	62 877	64 216
65	54 580	55 767	56 633	57 971	59 223	60 636	62 688
66	54 679	54 380	55 567	56 433	57 771	59 022	60 435
67	54 415	54 461	54 168	55 354	56 221	57 558	58 809
68	53 942	54 179	54 230	53 942	55 128	55 997	57 333
69	55 555	53 688	53 929	53 985	53 704	54 889	55 759
70	59 875	55 270	53 419	53 664	53 725	53 451	54 636
71	64 763	59 539	54 967	53 133	53 383	53 450	53 183
72	64 096	64 367	59 184	54 646	52 830	53 085	53 158
73	66 392	63 667	63 946	58 805	54 305	52 507	52 768
74	65 876	65 901	63 207	63 494	58 399	53 939	52 161
75	64 078	65 332	65 369	62 708	63 003	57 959	53 541
76	65 378	63 480	64 736	64 786	62 161	62 465	57 475
77	62 964	64 681	62 818	64 075	64 138	61 553	61 868
78	62 849	62 189	63 902	62 077	63 336	63 414	60 873
79	62 428	61 950	61 318	63 025	61 243	62 502	62 597
80	61 218	61 381	60 931	60 330	62 029	60 295	61 554
81	59 845	60 001	60 184	59 766	59 199	60 889	59 208
82	58 987	58 428	58 606	58 810	58 427	57 897	59 575
83	56 958	57 322	56 808	57 010	57 237	56 891	56 401
84	57 320	55 053	55 436	54 970	55 196	55 446	55 141
85	59 993	55 061	52 917	53 320	52 904	53 154	53 427
86	58 600	57 225	52 558	50 548	50 968	50 605	50 879
87	55 836	55 450	54 191	49 811	47 943	48 378	48 070
88	53 073	52 363	52 046	50 908	46 834	45 115	45 562
89	49 665	49 286	48 673	48 424	47 409	43 655	42 090
90	45 373	45 628	45 327	44 808	44 624	43 732	40 308
91	37 860	41 186	41 463	41 234	40 807	40 682	39 911
92	30 387	33 829	36 844	37 136	36 974	36 633	36 563
93	24 736	26 602	29 654	32 339	32 636	32 536	32 276
94	19 965	21 145	22 772	25 420	27 760	28 054	28 006
95	15 617	16 605	17 613	18 996	21 237	23 226	23 507
96	11 747	12 589	13 407	14 244	15 387	17 229	18 872
97	8 938	9 145	9 818	10 473	11 145	12 059	13 525
98	6 624	6 696	6 863	7 380	7 886	8 407	9 112
99	4 792	4 754	4 814	4 942	5 324	5 700	6 086
100+	7 660	7 959	8 121	8 266	8 447	8 835	9 354

Tab. 3 Střední varianta: Počet obyvatel podle věku (k 1.1.) – ženy
Medium variant: Population by age (on 1 January) – females

Věk Age	2072	2073	2074	2075	2076	2077	2078
Celkem Total	5 126 518	5 112 545	5 099 140	5 086 419	5 074 466	5 063 321	5 052 982
0	39 281	39 434	39 557	39 643	39 687	39 687	39 640
1	39 295	39 471	39 624	39 747	39 833	39 877	39 877
2	39 257	39 444	39 620	39 773	39 896	39 982	40 027
3	39 191	39 380	39 568	39 743	39 896	40 019	40 106
4	39 123	39 300	39 489	39 677	39 852	40 006	40 129
5	39 072	39 223	39 400	39 589	39 777	39 952	40 105
6	39 054	39 165	39 317	39 494	39 683	39 871	40 046
7	39 085	39 142	39 253	39 405	39 582	39 771	39 959
8	39 181	39 168	39 225	39 337	39 488	39 665	39 854
9	39 355	39 262	39 249	39 306	39 418	39 569	39 746
10	39 616	39 434	39 341	39 328	39 385	39 497	39 648
11	39 966	39 693	39 512	39 418	39 406	39 462	39 574
12	40 407	40 041	39 769	39 588	39 494	39 481	39 538
13	40 938	40 481	40 115	39 843	39 662	39 568	39 555
14	41 552	41 015	40 558	40 192	39 920	39 738	39 645
15	42 236	41 636	41 099	40 642	40 276	40 004	39 823
16	42 970	42 326	41 726	41 189	40 732	40 366	40 094
17	43 878	43 210	42 566	41 966	41 429	40 972	40 607
18	45 136	44 468	43 800	43 156	42 556	42 019	41 563
19	46 395	45 753	45 085	44 417	43 774	43 174	42 637
20	47 368	46 776	46 134	45 467	44 799	44 155	43 556
21	48 252	47 728	47 136	46 494	45 826	45 159	44 515
22	49 108	48 691	48 167	47 575	46 933	46 265	45 598
23	49 976	49 635	49 218	48 694	48 102	47 462	46 793
24	50 844	50 583	50 243	49 826	49 301	48 710	48 068
25	51 684	51 505	51 245	50 904	50 487	49 963	49 371
26	52 471	52 371	52 191	51 931	51 590	51 174	50 650
27	53 179	53 158	53 058	52 878	52 618	52 278	51 861
28	53 791	53 852	53 830	53 730	53 551	53 291	52 951
29	54 289	54 435	54 496	54 475	54 375	54 197	53 936
30	54 653	54 891	55 037	55 098	55 077	54 977	54 798
31	54 879	55 208	55 446	55 593	55 654	55 633	55 533
32	54 976	55 393	55 723	55 960	56 107	56 168	56 147
33	54 963	55 450	55 867	56 198	56 435	56 582	56 643
34	54 865	55 399	55 886	56 303	56 634	56 871	57 018
35	54 709	55 261	55 794	56 281	56 698	57 029	57 267
36	54 532	55 070	55 622	56 155	56 643	57 060	57 391
37	54 378	54 869	55 406	55 958	56 492	56 979	57 397
38	54 278	54 696	55 186	55 724	56 276	56 810	57 298
39	54 257	54 578	54 994	55 485	56 024	56 575	57 109
40	54 327	54 536	54 857	55 274	55 764	56 302	56 855
41	54 504	54 589	54 797	55 120	55 536	56 027	56 565
42	54 797	54 751	54 836	55 046	55 367	55 784	56 275
43	55 212	55 032	54 987	55 073	55 282	55 605	56 021
44	55 909	55 440	55 261	55 216	55 302	55 512	55 834
45	56 875	56 129	55 661	55 482	55 438	55 524	55 735
46	57 939	57 084	56 338	55 870	55 692	55 648	55 735
47	59 005	58 129	57 275	56 531	56 063	55 886	55 842
48	59 888	59 174	58 298	57 446	56 702	56 236	56 059
49	63 584	60 031	59 318	58 444	57 593	56 850	56 385
50	70 075	63 696	60 147	59 435	58 562	57 712	56 971



Tab. 3 Střední varianta: Počet obyvatel podle věku (k 1.1.) – ženy
Medium variant: Population by age (on 1 January) – females

Věk Age	2072	2073	2074	2075	2076	2077	2078
51	68 229	70 150	63 777	60 232	59 522	58 651	57 802
52	69 108	68 275	70 195	63 830	60 290	59 580	58 711
53	70 431	69 127	68 297	70 217	63 859	60 323	59 616
54	70 547	70 426	69 125	68 297	70 216	63 868	60 336
55	69 987	70 520	70 400	69 102	68 277	70 195	63 856
56	68 839	69 938	70 472	70 354	69 060	68 237	70 155
57	68 407	68 772	69 872	70 407	70 290	69 000	68 181
58	66 836	68 323	68 689	69 789	70 325	70 212	68 925
59	67 709	66 737	68 224	68 591	69 692	70 229	70 118
60	67 175	67 592	66 624	68 110	68 480	69 581	70 120
61	70 434	67 043	67 463	66 499	67 985	68 357	69 458
62	71 094	70 280	66 900	67 321	66 363	67 849	68 222
63	71 297	70 922	70 114	66 746	67 169	66 216	67 701
64	68 889	71 108	70 739	69 937	66 581	67 007	66 059
65	64 026	68 690	70 907	70 542	69 746	66 404	66 832
66	62 483	63 822	68 475	70 689	70 330	69 540	66 212
67	60 221	62 267	63 605	68 246	70 458	70 104	69 322
68	58 584	59 995	62 037	63 375	68 004	70 213	69 866
69	57 095	58 345	59 756	61 795	63 132	67 749	69 954
70	55 507	56 842	58 092	59 502	61 538	62 875	67 478
71	54 368	55 240	56 574	57 824	59 233	61 266	62 603
72	52 899	54 084	54 958	56 291	57 541	58 949	60 978
73	52 848	52 597	53 781	54 657	55 990	57 240	58 647
74	52 428	52 515	52 273	53 457	54 335	55 667	56 916
75	51 785	52 058	52 153	51 920	53 105	53 984	55 315
76	53 105	51 372	51 652	51 754	51 533	52 717	53 599
77	56 937	52 619	50 913	51 200	51 311	51 101	52 284
78	61 199	56 335	52 074	50 397	50 692	50 813	50 615
79	60 105	60 442	55 653	51 457	49 812	50 117	50 248
80	61 666	59 230	59 580	54 875	50 753	49 144	49 458
81	60 466	60 597	58 222	58 586	53 978	49 940	48 372
82	57 954	59 208	59 360	57 056	57 435	52 937	48 994
83	58 063	56 509	57 758	57 932	55 707	56 100	51 729
84	54 695	56 335	54 855	56 096	56 292	54 157	54 566
85	53 165	52 766	54 380	52 982	54 210	54 430	52 393
86	51 174	50 956	50 607	52 187	50 877	52 089	52 332
87	48 365	48 682	48 510	48 211	49 751	48 536	49 725
88	45 309	45 624	45 959	45 832	45 585	47 077	45 962
89	42 546	42 346	42 678	43 028	42 946	42 750	44 186
90	38 902	39 360	39 213	39 557	39 918	39 878	39 732
91	36 825	35 576	36 032	35 933	36 285	36 652	36 651
92	35 911	33 171	32 082	32 528	32 474	32 827	33 195
93	32 254	31 718	29 333	28 404	28 834	28 820	29 168
94	27 820	27 838	27 412	25 384	24 612	25 017	25 037
95	23 500	23 377	23 426	23 100	21 422	20 799	21 170
96	19 129	19 153	19 082	19 151	18 913	17 565	17 079
97	14 839	15 065	15 108	15 077	15 155	14 990	13 943
98	10 236	11 250	11 441	11 492	11 487	11 565	11 458
99	6 608	7 437	8 187	8 340	8 392	8 402	8 474
100+	9 964	10 725	11 794	13 011	13 902	14 498	14 879

Tab. 3 Střední varianta: Počet obyvatel podle věku (k 1.1.) – ženy
Medium variant: Population by age (on 1 January) – females

Věk Age	2079	2080	2081	2082	2083	2084	2085
Celkem Total	5 043 411	5 034 541	5 026 287	5 018 561	5 011 277	5 004 357	4 997 739
0	39 546	39 407	39 226	39 006	38 752	38 470	38 168
1	39 830	39 737	39 598	39 416	39 196	38 942	38 661
2	40 026	39 979	39 886	39 747	39 566	39 346	39 092
3	40 150	40 150	40 103	40 009	39 871	39 689	39 469
4	40 215	40 259	40 259	40 212	40 119	39 980	39 799
5	40 229	40 315	40 359	40 359	40 312	40 219	40 080
6	40 199	40 322	40 409	40 453	40 453	40 406	40 312
7	40 134	40 287	40 410	40 497	40 541	40 541	40 494
8	40 042	40 217	40 371	40 494	40 580	40 624	40 624
9	39 935	40 123	40 298	40 452	40 575	40 661	40 706
10	39 825	40 014	40 202	40 378	40 531	40 654	40 740
11	39 726	39 903	40 092	40 280	40 455	40 608	40 731
12	39 650	39 802	39 979	40 168	40 356	40 531	40 684
13	39 612	39 724	39 876	40 053	40 242	40 430	40 605
14	39 632	39 689	39 801	39 953	40 130	40 319	40 507
15	39 729	39 716	39 773	39 885	40 037	40 214	40 403
16	39 913	39 819	39 807	39 864	39 975	40 127	40 304
17	40 334	40 153	40 060	40 047	40 104	40 217	40 368
18	41 197	40 925	40 743	40 650	40 637	40 694	40 806
19	42 180	41 814	41 542	41 361	41 268	41 255	41 312
20	43 019	42 562	42 197	41 924	41 743	41 650	41 637
21	43 916	43 379	42 922	42 557	42 285	42 103	42 011
22	44 955	44 355	43 818	43 361	42 996	42 724	42 543
23	46 126	45 482	44 883	44 346	43 890	43 524	43 252
24	47 401	46 734	46 090	45 491	44 954	44 499	44 133
25	48 730	48 063	47 395	46 752	46 153	45 617	45 160
26	50 058	49 417	48 750	48 082	47 439	46 840	46 304
27	51 337	50 746	50 105	49 437	48 770	48 127	47 528
28	52 534	52 010	51 419	50 778	50 111	49 444	48 801
29	53 596	53 179	52 655	52 064	51 423	50 756	50 089
30	54 538	54 198	53 782	53 258	52 667	52 027	51 359
31	55 354	55 095	54 755	54 338	53 815	53 224	52 583
32	56 048	55 869	55 608	55 269	54 853	54 330	53 739
33	56 623	56 523	56 344	56 085	55 745	55 329	54 807
34	57 079	57 059	56 960	56 781	56 522	56 182	55 766
35	57 414	57 475	57 455	57 356	57 177	56 918	56 579
36	57 629	57 776	57 838	57 817	57 718	57 541	57 281
37	57 728	57 966	58 113	58 175	58 155	58 056	57 878
38	57 715	58 046	58 284	58 431	58 494	58 474	58 375
39	57 597	58 014	58 346	58 584	58 732	58 794	58 774
40	57 389	57 877	58 295	58 626	58 865	59 012	59 075
41	57 118	57 652	58 140	58 558	58 891	59 128	59 277
42	56 813	57 366	57 901	58 389	58 807	59 139	59 378
43	56 513	57 051	57 604	58 139	58 627	59 046	59 377
44	56 251	56 743	57 281	57 835	58 369	58 858	59 276
45	56 057	56 475	56 966	57 505	58 058	58 594	59 082
46	55 946	56 269	56 687	57 178	57 718	58 271	58 806
47	55 930	56 141	56 464	56 882	57 374	57 913	58 467
48	56 016	56 104	56 316	56 639	57 058	57 551	58 090
49	56 209	56 167	56 254	56 467	56 791	57 210	57 703
50	56 507	56 332	56 290	56 379	56 592	56 916	57 335



Tab. 3 Střední varianta: Počet obyvatel podle věku (k 1.1.) – ženy
 Medium variant: Population by age (on 1 January) – females

Věk Age	2079	2080	2081	2082	2083	2084	2085
51	57 062	56 599	56 425	56 384	56 474	56 687	57 012
52	57 864	57 126	56 664	56 491	56 451	56 541	56 755
53	58 749	57 904	57 167	56 706	56 534	56 495	56 587
54	59 632	58 766	57 923	57 188	56 729	56 559	56 521
55	60 330	59 628	58 765	57 924	57 191	56 733	56 564
56	63 825	60 306	59 605	58 743	57 906	57 175	56 720
57	70 097	63 778	60 265	59 567	58 709	57 873	57 144
58	68 108	70 025	63 717	60 210	59 515	58 659	57 826
59	68 836	68 023	69 938	63 642	60 142	59 451	58 597
60	70 011	68 734	67 924	69 838	63 555	60 063	59 373
61	69 998	69 892	68 620	67 815	69 727	63 457	59 974
62	69 324	69 865	69 763	68 496	67 694	69 606	63 350
63	68 077	69 179	69 723	69 623	68 361	67 564	69 474
64	67 544	67 922	69 025	69 571	69 474	68 218	67 426
65	65 890	67 375	67 755	68 857	69 406	69 313	68 064
66	66 643	65 708	67 192	67 575	68 679	69 229	69 140
67	66 009	66 442	65 514	66 998	67 383	68 488	69 041
68	69 091	65 793	66 230	65 309	66 792	67 181	68 287
69	69 614	68 847	65 566	66 006	65 093	66 576	66 968
70	69 681	69 347	68 589	65 326	65 769	64 864	66 346
71	67 191	69 391	69 065	68 315	65 071	65 518	64 623
72	62 315	66 888	69 085	68 766	68 027	64 803	65 254
73	60 672	62 009	66 567	68 760	68 450	67 721	64 518
74	58 323	60 344	61 681	66 222	68 411	68 111	67 393
75	56 565	57 971	59 987	61 325	65 848	68 032	67 742
76	54 929	56 178	57 583	59 595	60 932	65 435	67 615
77	53 169	54 497	55 747	57 150	59 156	60 493	64 974
78	51 798	52 684	54 011	55 260	56 662	58 661	59 998
79	50 064	51 246	52 134	53 459	54 707	56 106	58 098
80	49 601	49 432	50 612	51 503	52 824	54 070	55 466
81	48 696	48 851	48 700	49 877	50 769	52 086	53 329
82	47 473	47 808	47 977	47 844	49 016	49 909	51 221
83	47 896	46 428	46 774	46 957	46 845	48 011	48 903
84	50 337	46 629	45 220	45 577	45 776	45 687	46 843
85	52 816	48 749	45 181	43 839	44 206	44 421	44 356
86	50 404	50 841	46 953	43 542	42 272	42 650	42 881
87	49 991	48 181	48 630	44 941	41 702	40 510	40 898
88	47 123	47 409	45 726	46 185	42 711	39 660	38 554
89	43 174	44 301	44 605	43 055	43 521	40 278	37 429
90	41 103	40 197	41 282	41 601	40 189	40 658	37 660
91	36 552	37 849	37 050	38 085	38 414	37 145	37 612
92	33 229	33 173	34 386	33 694	34 670	35 005	33 881
93	29 528	29 592	29 577	30 692	30 108	31 014	31 348
94	25 371	25 717	25 805	25 823	26 829	26 351	27 177
95	21 216	21 528	21 851	21 955	22 000	22 887	22 508
96	17 410	17 473	17 755	18 048	18 159	18 221	18 983
97	13 579	13 863	13 934	14 181	14 436	14 547	14 619
98	10 675	10 413	10 648	10 720	10 927	11 141	11 244
99	8 409	7 848	7 667	7 853	7 919	8 085	8 257
100+	15 167	15 312	15 013	14 701	14 644	14 685	14 856

Tab. 3 Střední varianta: Počet obyvatel podle věku (k 1.1.) – ženy
Medium variant: Population by age (on 1 January) – females

Věk Age	2086	2087	2088	2089	2090	2091	2092
Celkem Total	4 991 380	4 985 255	4 979 355	4 973 682	4 968 232	4 962 992	4 957 930
0	37 853	37 533	37 217	36 911	36 623	36 359	36 125
1	38 359	38 044	37 724	37 408	37 102	36 814	36 551
2	38 810	38 508	38 194	37 874	37 557	37 251	36 964
3	39 215	38 934	38 632	38 317	37 997	37 681	37 375
4	39 578	39 325	39 043	38 741	38 426	38 107	37 790
5	39 899	39 678	39 425	39 143	38 841	38 526	38 207
6	40 174	39 992	39 772	39 518	39 237	38 935	38 620
7	40 401	40 262	40 080	39 860	39 606	39 325	39 023
8	40 577	40 484	40 345	40 164	39 944	39 690	39 408
9	40 705	40 658	40 565	40 426	40 245	40 025	39 771
10	40 785	40 784	40 737	40 644	40 505	40 324	40 104
11	40 818	40 862	40 862	40 815	40 722	40 583	40 402
12	40 807	40 894	40 938	40 938	40 891	40 798	40 659
13	40 758	40 881	40 968	41 012	41 012	40 965	40 872
14	40 682	40 835	40 958	41 045	41 089	41 089	41 042
15	40 591	40 766	40 919	41 043	41 129	41 173	41 173
16	40 493	40 681	40 857	41 010	41 133	41 219	41 264
17	40 545	40 734	40 922	41 097	41 250	41 374	41 460
18	40 958	41 135	41 324	41 512	41 688	41 841	41 964
19	41 424	41 576	41 753	41 942	42 130	42 306	42 459
20	41 695	41 806	41 958	42 136	42 325	42 513	42 688
21	41 998	42 055	42 167	42 319	42 496	42 685	42 873
22	42 450	42 438	42 495	42 607	42 759	42 936	43 125
23	43 071	42 978	42 967	43 023	43 135	43 287	43 464
24	43 861	43 680	43 586	43 574	43 631	43 744	43 895
25	44 795	44 523	44 342	44 248	44 237	44 294	44 406
26	45 847	45 482	45 210	45 030	44 936	44 924	44 981
27	46 992	46 536	46 170	45 899	45 718	45 626	45 613
28	48 202	47 666	47 210	46 844	46 573	46 392	46 299
29	49 446	48 848	48 312	47 855	47 490	47 219	47 038
30	50 693	50 050	49 451	48 915	48 459	48 094	47 823
31	51 917	51 250	50 608	50 009	49 473	49 017	48 652
32	53 099	52 432	51 767	51 123	50 525	49 989	49 533
33	54 216	53 575	52 909	52 242	51 600	51 002	50 466
34	55 243	54 653	54 013	53 346	52 680	52 038	51 440
35	56 163	55 640	55 050	54 410	53 744	53 078	52 436
36	56 942	56 526	56 004	55 414	54 774	54 108	53 442
37	57 619	57 280	56 865	56 343	55 753	55 113	54 447
38	58 197	57 939	57 600	57 185	56 663	56 073	55 434
39	58 676	58 498	58 240	57 900	57 486	56 964	56 375
40	59 055	58 957	58 780	58 522	58 183	57 769	57 246
41	59 339	59 320	59 222	59 045	58 787	58 449	58 035
42	59 526	59 589	59 570	59 472	59 295	59 038	58 700
43	59 616	59 765	59 828	59 810	59 712	59 536	59 278
44	59 609	59 848	59 997	60 060	60 042	59 945	59 769
45	59 501	59 834	60 073	60 223	60 286	60 269	60 172
46	59 295	59 715	60 047	60 287	60 437	60 501	60 483
47	59 003	59 492	59 911	60 243	60 485	60 635	60 699
48	58 644	59 180	59 669	60 089	60 422	60 663	60 813
49	58 243	58 797	59 333	59 823	60 243	60 577	60 818
50	57 828	58 368	58 923	59 460	59 950	60 370	60 704



Tab. 3 Střední varianta: Počet obyvatel podle věku (k 1.1.) – ženy
 Medium variant: Population by age (on 1 January) – females

Věk Age	2086	2087	2088	2089	2090	2091	2092
51	57 431	57 925	58 465	59 020	59 557	60 048	60 469
52	57 080	57 501	57 995	58 535	59 091	59 628	60 119
53	56 800	57 127	57 548	58 042	58 583	59 139	59 677
54	56 613	56 828	57 155	57 576	58 071	58 612	59 169
55	56 527	56 620	56 836	57 163	57 585	58 081	58 623
56	56 551	56 516	56 610	56 827	57 155	57 577	58 073
57	56 691	56 524	56 489	56 585	56 803	57 132	57 555
58	57 100	56 648	56 483	56 450	56 547	56 766	57 095
59	57 767	57 043	56 593	56 430	56 399	56 496	56 716
60	58 524	57 696	56 975	56 528	56 366	56 336	56 436
61	59 287	58 441	57 617	56 899	56 454	56 294	56 266
62	59 875	59 192	58 349	57 529	56 814	56 371	56 214
63	63 234	59 769	59 089	58 250	57 433	56 721	56 282
64	69 335	63 111	59 655	58 979	58 144	57 331	56 623
65	67 277	69 184	62 977	59 532	58 860	58 029	57 220
66	67 897	67 115	69 021	62 833	59 398	58 730	57 904
67	68 955	67 720	66 944	68 848	62 679	59 256	58 593
68	68 842	68 761	67 533	66 763	68 666	62 516	59 106
69	68 074	68 632	68 556	67 335	66 572	68 473	62 345
70	66 742	67 849	68 410	68 339	67 127	66 370	68 270
71	66 104	66 504	67 612	68 176	68 110	66 907	66 158
72	64 367	65 849	66 252	67 362	67 929	67 869	66 676
73	64 973	64 097	65 578	65 986	67 097	67 667	67 613
74	64 213	64 672	63 807	65 288	65 700	66 813	67 387
75	67 036	63 881	64 345	63 491	64 972	65 389	66 503
76	67 336	66 643	63 514	63 984	63 143	64 623	65 046
77	67 149	66 881	66 203	63 104	63 580	62 753	64 232
78	64 453	66 622	66 368	65 705	62 640	63 122	62 311
79	59 433	63 858	66 020	65 781	65 136	62 109	62 598
80	57 448	58 782	63 173	65 326	65 103	64 479	61 495
81	54 720	56 691	58 022	62 372	64 513	64 309	63 707
82	52 459	53 844	55 800	57 127	61 427	63 554	63 371
83	50 207	51 439	52 816	54 753	56 074	60 314	62 423
84	47 734	49 026	50 249	51 614	53 528	54 841	59 010
85	45 500	46 387	47 664	48 876	50 226	52 111	53 412
86	42 841	43 969	44 849	46 108	47 304	48 635	50 485
87	41 144	41 130	42 238	43 109	44 344	45 519	46 826
88	38 949	39 209	39 222	40 304	41 161	42 367	43 517
89	36 412	36 813	37 085	37 124	38 175	39 014	40 185
90	35 025	34 101	34 503	34 786	34 849	35 864	36 679
91	34 869	32 458	31 628	32 029	32 319	32 405	33 376
92	34 341	31 867	29 692	28 960	29 354	29 648	29 753
93	30 375	30 820	28 630	26 704	26 073	26 455	26 747
94	27 502	26 679	27 101	25 205	23 536	23 006	23 370
95	23 244	23 552	22 877	23 268	21 667	20 257	19 826
96	18 695	19 332	19 615	19 079	19 431	18 118	16 962
97	15 252	15 043	15 578	15 829	15 418	15 725	14 684
98	11 317	11 826	11 681	12 115	12 329	12 027	12 285
99	8 347	8 414	8 806	8 712	9 050	9 224	9 012
100+	15 120	15 378	15 615	16 066	16 314	16 729	17 146

Tab. 3 Střední varianta: Počet obyvatel podle věku (k 1.1.) – ženy
Medium variant: Population by age (on 1 January) – females

Věk Age	2093	2094	2095	2096	2097	2098	2099
Celkem Total	4 952 991	4 948 103	4 943 173	4 938 098	4 932 772	4 927 091	4 920 970
0	35 925	35 759	35 630	35 536	35 475	35 444	35 439
1	36 317	36 116	35 950	35 821	35 727	35 667	35 636
2	36 700	36 466	36 265	36 100	35 971	35 877	35 816
3	37 087	36 824	36 590	36 389	36 224	36 094	36 001
4	37 484	37 197	36 933	36 699	36 498	36 333	36 204
5	37 890	37 584	37 296	37 033	36 799	36 598	36 433
6	38 300	37 984	37 678	37 390	37 127	36 893	36 692
7	38 708	38 389	38 072	37 766	37 478	37 215	36 981
8	39 106	38 792	38 472	38 155	37 849	37 562	37 298
9	39 489	39 188	38 873	38 553	38 236	37 931	37 643
10	39 850	39 569	39 267	38 952	38 632	38 315	38 010
11	40 181	39 928	39 646	39 344	39 029	38 710	38 393
12	40 478	40 257	40 004	39 722	39 420	39 105	38 786
13	40 733	40 552	40 332	40 078	39 796	39 494	39 180
14	40 949	40 810	40 629	40 408	40 155	39 873	39 571
15	41 126	41 033	40 894	40 713	40 493	40 239	39 958
16	41 264	41 217	41 123	40 985	40 803	40 583	40 330
17	41 504	41 504	41 457	41 364	41 225	41 044	40 824
18	42 050	42 095	42 095	42 048	41 955	41 816	41 635
19	42 583	42 669	42 713	42 713	42 666	42 573	42 434
20	42 841	42 965	43 051	43 096	43 096	43 050	42 956
21	43 048	43 202	43 325	43 412	43 456	43 456	43 409
22	43 313	43 489	43 642	43 765	43 852	43 896	43 896
23	43 653	43 841	44 017	44 170	44 294	44 380	44 425
24	44 074	44 262	44 450	44 626	44 779	44 902	44 989
25	44 558	44 735	44 924	45 113	45 289	45 442	45 565
26	45 094	45 246	45 423	45 612	45 800	45 976	46 130
27	45 670	45 782	45 934	46 112	46 301	46 489	46 665
28	46 287	46 344	46 457	46 609	46 786	46 975	47 164
29	46 945	46 933	46 991	47 103	47 255	47 433	47 622
30	47 642	47 549	47 537	47 595	47 707	47 860	48 037
31	48 382	48 200	48 107	48 095	48 153	48 265	48 418
32	49 168	48 897	48 717	48 624	48 612	48 669	48 782
33	50 010	49 646	49 374	49 194	49 101	49 090	49 147
34	50 904	50 449	50 084	49 813	49 633	49 540	49 528
35	51 838	51 302	50 847	50 483	50 212	50 032	49 939
36	52 801	52 203	51 667	51 212	50 848	50 577	50 397
37	53 782	53 140	52 542	52 007	51 552	51 188	50 917
38	54 768	54 103	53 462	52 864	52 330	51 874	51 510
39	55 736	55 071	54 405	53 764	53 167	52 632	52 177
40	56 658	56 019	55 354	54 689	54 048	53 451	52 916
41	57 513	56 924	56 286	55 621	54 956	54 316	53 719
42	58 286	57 765	57 177	56 538	55 874	55 210	54 569
43	58 941	58 526	58 007	57 419	56 781	56 116	55 452
44	59 512	59 175	58 762	58 241	57 654	57 016	56 352
45	59 996	59 739	59 403	58 990	58 470	57 883	57 246
46	60 387	60 212	59 956	59 620	59 208	58 688	58 101
47	60 682	60 586	60 410	60 156	59 820	59 408	58 889
48	60 879	60 862	60 766	60 592	60 337	60 002	59 590
49	60 969	61 034	61 018	60 923	60 749	60 496	60 160
50	60 946	61 097	61 163	61 148	61 054	60 880	60 626



Tab. 3 Střední varianta: Počet obyvatel podle věku (k 1.1.) – ženy
Medium variant: Population by age (on 1 January) – females

Věk Age	2093	2094	2095	2096	2097	2098	2099
51	60 803	61 046	61 197	61 264	61 249	61 155	60 983
52	60 540	60 875	61 118	61 271	61 338	61 324	61 231
53	60 168	60 590	60 926	61 169	61 322	61 390	61 377
54	59 707	60 199	60 621	60 957	61 201	61 355	61 423
55	59 180	59 718	60 211	60 634	60 971	61 215	61 370
56	58 616	59 172	59 712	60 205	60 629	60 967	61 212
57	58 051	58 595	59 152	59 692	60 186	60 610	60 948
58	57 519	58 017	58 560	59 119	59 659	60 153	60 578
59	57 047	57 472	57 970	58 514	59 073	59 614	60 109
60	56 657	56 989	57 414	57 913	58 458	59 018	59 560
61	56 367	56 589	56 922	57 348	57 848	58 394	58 955
62	56 187	56 290	56 513	56 847	57 275	57 775	58 322
63	56 126	56 102	56 206	56 431	56 766	57 195	57 696
64	56 187	56 033	56 011	56 116	56 343	56 680	57 109
65	56 516	56 082	55 932	55 911	56 019	56 247	56 585
66	57 099	56 399	55 969	55 821	55 803	55 913	56 143
67	57 772	56 971	56 275	55 849	55 703	55 688	55 800
68	58 448	57 632	56 836	56 145	55 722	55 580	55 567
69	58 948	58 295	57 484	56 694	56 007	55 588	55 449
70	62 165	58 782	58 134	57 329	56 544	55 862	55 448
71	68 056	61 975	58 606	57 964	57 165	56 386	55 710
72	65 934	67 830	61 774	58 421	57 785	56 992	56 220
73	66 430	65 696	67 592	61 562	58 225	57 596	56 810
74	67 339	66 167	65 442	67 336	61 335	58 015	57 393
75	67 082	67 041	65 881	65 165	67 057	61 087	57 786
76	66 162	66 745	66 712	65 564	64 859	66 749	60 813
77	64 661	65 779	66 367	66 342	65 209	64 515	66 402
78	63 789	64 224	65 344	65 938	65 922	64 805	64 124
79	61 804	63 281	63 724	64 845	65 445	65 440	64 341
80	61 992	61 217	62 693	63 143	64 266	64 872	64 878
81	60 774	61 279	60 527	61 999	62 458	63 583	64 196
82	62 795	59 920	60 434	59 708	61 176	61 644	62 769
83	62 262	61 717	58 909	59 432	58 736	60 197	60 675
84	61 096	60 961	60 448	57 718	58 251	57 588	59 040
85	57 497	59 554	59 447	58 970	56 329	56 872	56 246
86	51 770	55 755	57 777	57 700	57 263	54 723	55 275
87	48 633	49 898	53 768	55 747	55 701	55 308	52 881
88	44 793	46 551	47 790	51 526	53 453	53 439	53 092
89	41 303	42 543	44 242	45 449	49 034	50 900	50 919
90	37 808	38 889	40 086	41 716	42 885	46 301	48 096
91	34 163	35 243	36 280	37 426	38 978	40 101	43 328
92	30 673	31 424	32 446	33 430	34 516	35 979	37 047
93	26 869	27 727	28 434	29 388	30 308	31 323	32 681
94	23 654	23 788	24 575	25 229	26 103	26 949	27 881
95	20 163	20 433	20 574	21 279	21 872	22 656	23 418
96	16 623	16 928	17 176	17 317	17 934	18 456	19 142
97	13 766	13 509	13 776	13 998	14 132	14 655	15 103
98	11 488	10 786	10 600	10 826	11 016	11 137	11 566
99	9 220	8 635	8 120	7 992	8 174	8 330	8 434
100+	17 282	17 529	17 289	16 764	16 337	16 212	16 282

Tab. 3 Střední varianta: Počet obyvatel podle věku (k 1.1.) – ženy
Medium variant: Population by age (on 1 January) – females

Věk Age	2100	2101
Celkem Total	4 914 336	4 907 141
0	35 454	35 483
1	35 630	35 645
2	35 785	35 780
3	35 940	35 909
4	36 110	36 049
5	36 304	36 210
6	36 527	36 398
7	36 780	36 615
8	37 064	36 864
9	37 379	37 146
10	37 722	37 459
11	38 087	37 800
12	38 469	38 163
13	38 860	38 543
14	39 257	38 937
15	39 656	39 341
16	40 048	39 746
17	40 570	40 289
18	41 415	41 161
19	42 253	42 033
20	42 817	42 636
21	43 316	43 178
22	43 850	43 756
23	44 426	44 378
24	45 034	45 034
25	45 652	45 697
26	46 253	46 339
27	46 818	46 942
28	47 339	47 493
29	47 810	47 986
30	48 226	48 415
31	48 595	48 785
32	48 934	49 112
33	49 261	49 412
34	49 586	49 699
35	49 927	49 985
36	50 304	50 293
37	50 737	50 645
38	51 239	51 059
39	51 813	51 543
40	52 462	52 098
41	53 185	52 730
42	53 973	53 439
43	54 813	54 216
44	55 689	55 049
45	56 582	55 918
46	57 464	56 801
47	58 303	57 667
48	59 072	58 486
49	59 750	59 232
50	60 293	59 882



Tab. 3 **Střední varianta: Počet obyvatel podle věku (k 1.1.) – ženy**
Medium variant: Population by age (on 1 January) – females

Věk Age	2100	2101
51	60 730	60 397
52	61 059	60 806
53	61 285	61 114
54	61 411	61 320
55	61 440	61 428
56	61 368	61 438
57	61 195	61 351
58	60 918	61 164
59	60 535	60 875
60	60 055	60 482
61	59 497	59 994
62	58 884	59 427
63	58 244	58 805
64	57 612	58 161
65	57 016	57 520
66	56 482	56 915
67	56 032	56 373
68	55 681	55 915
69	55 439	55 556
70	55 312	55 305
71	55 299	55 167
72	55 549	55 144
73	56 044	55 379
74	56 615	55 855
75	57 171	56 401
76	57 533	56 926
77	60 504	57 248
78	66 008	60 153
79	63 674	65 555
80	63 800	63 150
81	64 215	63 160
82	63 389	63 424
83	61 800	62 428
84	59 529	60 652
85	57 687	58 185
86	54 690	56 115
87	53 440	52 901
88	50 791	51 356
89	50 620	48 455
90	48 147	47 897
91	45 042	45 124
92	40 061	41 681
93	33 683	36 458
94	29 120	30 044
95	24 255	25 362
96	19 810	20 544
97	15 685	16 254
98	11 936	12 414
99	8 772	9 066
100+	16 439	16 821

Tab. 4 **Střední varianta: Ukazatele věkového složení (k 1.1.), pohyb obyvatel, předpoklady**
Medium variant: Age distribution indicators (on 1 January), population change, assumptions

Ukazatel <i>Indicator</i>	2023*	2024	2025	2026	2027	2028	2029
Počet obyvatel ve věku <i>Population at age</i>							
0–14	1 750 808	1 731 439	1 699 103	1 657 539	1 622 864	1 587 537	1 563 684
15–64	6 868 872	6 937 767	6 956 564	6 929 358	6 891 082	6 849 333	6 844 731
65+	2 207 849	2 240 232	2 259 211	2 274 841	2 290 743	2 307 101	2 338 714
Podíl obyvatel ve věku (%) <i>Proportion of population at age (%)</i>							
0–14	16,2	15,9	15,6	15,3	15,0	14,8	14,5
15–64	63,4	63,6	63,7	63,8	63,8	63,8	63,7
65+	20,4	20,5	20,7	20,9	21,2	21,5	21,8
Index stáří¹⁾ / <i>Index of ageing¹⁾</i>							
	126	129	133	137	141	145	150
Index závislosti²⁾ <i>Age dependency ratio²⁾</i>							
	71,5	72,0	72,1	72,1	72,0	71,9	71,8
Průměrný věk / <i>Mean age</i>							
- muži / <i>males</i>	42,6	42,8	43,1	43,4	43,7	44,0	44,2
- ženy / <i>females</i>	41,2	41,4	41,6	41,9	42,2	42,5	42,7
	44,0	44,2	44,5	44,8	45,1	45,4	45,6
Pohyb obyvatel <i>Population change</i>							
Živě narození / <i>Live births</i>							
- muži / <i>males</i>	94 009	92 689	90 582	88 297	86 266	85 017	84 548
- ženy / <i>females</i>	48 133	47 456	46 378	45 208	44 168	43 529	43 289
	45 876	45 233	44 204	43 089	42 098	41 488	41 259
Zemřelí / <i>Deaths</i>							
- muži / <i>males</i>	110 331	111 681	112 937	114 165	115 409	116 859	118 325
- ženy / <i>females</i>	57 427	57 924	58 374	58 813	59 267	59 830	60 407
	52 904	53 757	54 563	55 352	56 142	57 029	57 918
Přirozený přírůstek <i>Natural population change</i>							
	-16 322	-18 992	-22 355	-25 868	-29 143	-31 842	-33 777
Saldo migrace <i>Net migration</i>							
- muži / <i>males</i>	98 231	24 432	-30 785	-31 181	-31 575	35 000	35 000
- ženy / <i>females</i>	46 241	16 495	-5 905	-6 189	-6 469	20 900	20 822
	51 990	7 937	-24 880	-24 992	-25 106	14 100	14 178
Celkový přírůstek <i>Total population change</i>							
	81 909	5 440	-53 140	-57 049	-60 718	3 158	1 223
Hrubá míra porodnosti (‰) <i>Crude birth rate (‰)</i>							
	8,6	8,5	8,3	8,2	8,0	7,9	7,9
Hrubá míra úmrtnosti (‰) <i>Crude death rate (‰)</i>							
	10,2	10,2	10,4	10,5	10,7	10,9	11,0
Hrubá míra přirozeného přírůstku (‰) <i>Crude rate of natural population change (‰)</i>							
	-1,5	-1,7	-2,1	-2,4	-2,7	-3,0	-3,1
Hrubá míra salda migrace (‰) <i>Crude rate of net migration (‰)</i>							
	9,0	2,2	-2,8	-2,9	-2,9	3,3	3,3
Hrubá míra celkového přírůstku (‰) <i>Crude rate of total population change (‰)</i>							
	7,5	0,5	-4,9	-5,3	-5,6	0,3	0,1
Předpoklady projekce <i>Projection assumptions</i>							
Úhrnná plodnost <i>Total fertility rate</i>							
	1,50	1,50	1,50	1,50	1,50	1,50	1,50
Průměrný věk matek při narození dítěte <i>Mean age of mothers at childbirth</i>							
	30,4	30,5	30,5	30,5	30,6	30,6	30,6
Naděje dožití při narození <i>Life expectancy at birth</i>							
- muži / <i>males</i>	77,0	77,2	77,4	77,6	77,8	78,0	78,3
- ženy / <i>females</i>	83,0	83,1	83,3	83,5	83,6	83,8	84,0

Vysvětlivky / *Explanatory notes*

*ukazatele věkového složení – reálné údaje / *age distribution indicators – real data

¹⁾ Počet obyvatel ve věku 65+ na 100 obyvatel ve věku 0-14. / *Population aged 65+ per 100 population aged 0-14.*

²⁾ Počet obyvatel ve věku 0-19 a 65+ na 100 obyvatel ve věku 20-64.
Population aged 0-19 and 65+ per 100 population aged 20-64.



Tab. 4 **Střední varianta: Ukazatele věkového složení (k 1.1.), pohyb obyvatel, předpoklady**
Medium variant: Age distribution indicators (on 1 January), population change, assumptions

Ukazatel <i>Indicator</i>	2030	2031	2032	2033	2034	2035	2036
Počet obyvatel ve věku <i>Population at age</i>							
0–14	1 536 465	1 508 365	1 478 260	1 447 804	1 418 812	1 392 916	1 370 364
15–64	6 838 947	6 839 895	6 847 513	6 857 313	6 866 513	6 866 891	6 859 623
65+	2 372 940	2 399 662	2 420 355	2 438 142	2 454 272	2 475 608	2 500 985
Podíl obyvatel ve věku (%) <i>Proportion of population at age (%)</i>							
0–14	14,3	14,0	13,8	13,5	13,2	13,0	12,8
15–64	63,6	63,6	63,7	63,8	63,9	64,0	63,9
65+	22,1	22,3	22,5	22,7	22,9	23,1	23,3
Index stáří ¹⁾ / <i>Index of ageing¹⁾</i>	154	159	164	168	173	178	183
Index závislosti ²⁾ <i>Age dependency ratio²⁾</i>	71,7	71,6	71,4	71,2	71,1	71,0	71,1
Průměrný věk / <i>Mean age</i>	44,4	44,6	44,9	45,1	45,3	45,4	45,6
- muži / <i>males</i>	43,0	43,2	43,4	43,6	43,8	44,0	44,2
- ženy / <i>females</i>	45,9	46,1	46,3	46,5	46,7	46,9	47,0
Pohyb obyvatel <i>Population change</i>							
Živě narození / <i>Live births</i>	84 365	84 457	84 813	85 407	86 204	87 160	88 222
- muži / <i>males</i>	43 195	43 242	43 424	43 728	44 136	44 626	45 169
- ženy / <i>females</i>	41 170	41 215	41 389	41 679	42 068	42 534	43 053
Zemřelí / <i>Deaths</i>	119 795	121 251	122 682	124 069	125 386	126 603	127 699
- muži / <i>males</i>	60 990	61 569	62 138	62 689	63 209	63 684	64 103
- ženy / <i>females</i>	58 805	59 682	60 544	61 380	62 177	62 919	63 596
Přirozený přírůstek <i>Natural population change</i>	-35 430	-36 794	-37 869	-38 662	-39 182	-39 443	-39 477
Saldo migrace <i>Net migration</i>	35 000	35 000	35 000	35 000	35 000	35 000	35 000
- muži / <i>males</i>	20 745	20 668	20 590	20 513	20 435	20 358	20 280
- ženy / <i>females</i>	14 255	14 332	14 410	14 487	14 565	14 642	14 720
Celkový přírůstek <i>Total population change</i>	-430	-1 794	-2 869	-3 662	-4 182	-4 443	-4 477
Hrubá míra porodnosti (‰) <i>Crude birth rate (‰)</i>	7,8	7,9	7,9	8,0	8,0	8,1	8,2
Hrubá míra úmrtnosti (‰) <i>Crude death rate (‰)</i>	11,1	11,3	11,4	11,6	11,7	11,8	11,9
Hrubá míra přirozeného přírůstku (‰) <i>Crude rate of natural population change (‰)</i>	-3,3	-3,4	-3,5	-3,6	-3,6	-3,7	-3,7
Hrubá míra salda migrace (‰) <i>Crude rate of net migration (‰)</i>	3,3	3,3	3,3	3,3	3,3	3,3	3,3
Hrubá míra celkového přírůstku (‰) <i>Crude rate of total population change (‰)</i>	0,0	-0,2	-0,3	-0,3	-0,4	-0,4	-0,4
Předpoklady projekce <i>Projection assumptions</i>							
Úhrnná plodnost <i>Total fertility rate</i>	1,50	1,50	1,50	1,50	1,50	1,50	1,50
Průměrný věk matek při narození dítěte <i>Mean age of mothers at childbirth</i>	30,7	30,7	30,7	30,8	30,8	30,8	30,9
Naděje dožití při narození <i>Life expectancy at birth</i>							
- muži / <i>males</i>	78,5	78,6	78,8	79,0	79,2	79,4	79,6
- ženy / <i>females</i>	84,1	84,3	84,4	84,6	84,8	84,9	85,1

Vysvětlivky / *Explanatory notes*

¹⁾ Počet obyvatel ve věku 65+ na 100 obyvatel ve věku 0-14. / *Population aged 65+ per 100 population aged 0-14.*

²⁾ Počet obyvatel ve věku 0-19 a 65+ na 100 obyvatel ve věku 20-64.
Population aged 0-19 and 65+ per 100 population aged 20-64.

Tab. 4 **Střední varianta: Ukazatele věkového složení (k 1.1.), pohyb obyvatel, předpoklady**
Medium variant: Age distribution indicators (on 1 January), population change, assumptions

Ukazatel <i>Indicator</i>	2037	2038	2039	2040	2041	2042	2043
Počet obyvatel ve věku <i>Population at age</i>							
0–14	1 344 859	1 333 349	1 330 688	1 330 619	1 333 298	1 338 509	1 345 823
15–64	6 850 535	6 820 373	6 766 935	6 700 890	6 634 739	6 569 708	6 507 459
65+	2 531 101	2 568 442	2 620 482	2 682 875	2 742 995	2 799 834	2 852 141
Podíl obyvatel ve věku (%) <i>Proportion of population at age (%)</i>							
0–14	12,5	12,4	12,4	12,4	12,4	12,5	12,6
15–64	63,9	63,6	63,1	62,5	61,9	61,4	60,8
65+	23,6	24,0	24,4	25,0	25,6	26,1	26,6
Index stáří¹⁾ / <i>Index of ageing¹⁾</i>							
	188	193	197	202	206	209	212
Index závislosti²⁾ <i>Age dependency ratio²⁾</i>							
	71,2	71,6	72,4	73,6	74,9	75,9	77,3
Průměrný věk / <i>Mean age</i>							
- muži / <i>males</i>	45,8	45,9	46,0	46,2	46,3	46,4	46,5
- ženy / <i>females</i>	44,3	44,5	44,6	44,8	44,9	45,0	45,2
	47,2	47,3	47,4	47,5	47,6	47,7	47,8
Pohyb obyvatel <i>Population change</i>							
Živě narození / <i>Live births</i>							
- muži / <i>males</i>	89 318	90 383	91 358	92 193	92 856	93 333	93 627
- ženy / <i>females</i>	45 730	46 276	46 775	47 203	47 542	47 786	47 937
	43 588	44 107	44 583	44 990	45 314	45 547	45 690
Zemřelí / <i>Deaths</i>							
- muži / <i>males</i>	128 649	129 442	130 079	130 545	130 837	130 961	130 936
- ženy / <i>females</i>	64 462	64 755	64 984	65 146	65 248	65 295	65 297
	64 187	64 687	65 095	65 399	65 589	65 666	65 639
Přirozený přírůstek <i>Natural population change</i>							
	-39 331	-39 059	-38 721	-38 352	-37 981	-37 628	-37 309
Saldo migrace <i>Net migration</i>							
	35 000	35 000	35 000	35 000	35 000	35 000	35 000
- muži / <i>males</i>	20 203	20 125	20 048	19 970	19 893	19 815	19 738
- ženy / <i>females</i>	14 797	14 875	14 952	15 030	15 107	15 185	15 262
Celkový přírůstek <i>Total population change</i>							
	-4 331	-4 059	-3 721	-3 352	-2 981	-2 628	-2 309
Hrubá míra porodnosti (‰) <i>Crude birth rate (‰)</i>							
	8,3	8,4	8,5	8,6	8,7	8,7	8,7
Hrubá míra úmrtnosti (‰) <i>Crude death rate (‰)</i>							
	12,0	12,1	12,1	12,2	12,2	12,2	12,2
Hrubá míra přirozeného přírůstku (‰) <i>Crude rate of natural population change (‰)</i>							
	-3,7	-3,6	-3,6	-3,6	-3,5	-3,5	-3,5
Hrubá míra salda migrace (‰) <i>Crude rate of net migration (‰)</i>							
	3,3	3,3	3,3	3,3	3,3	3,3	3,3
Hrubá míra celkového přírůstku (‰) <i>Crude rate of total population change (‰)</i>							
	-0,4	-0,4	-0,3	-0,3	-0,3	-0,2	-0,2
Předpoklady projekce <i>Projection assumptions</i>							
Úhrnná plodnost <i>Total fertility rate</i>							
	1,50	1,50	1,50	1,50	1,50	1,50	1,50
Průměrný věk matek při narození dítěte <i>Mean age of mothers at childbirth</i>							
	30,9	30,9	31,0	31,0	31,0	31,1	31,1
Naděje dožití při narození <i>Life expectancy at birth</i>							
- muži / <i>males</i>	79,8	80,0	80,2	80,4	80,6	80,8	80,9
- ženy / <i>females</i>	85,2	85,4	85,5	85,7	85,8	86,0	86,1

Vysvětlivky / *Explanatory notes*

¹⁾ Počet obyvatel ve věku 65+ na 100 obyvatel ve věku 0-14. / *Population aged 65+ per 100 population aged 0-14.*

²⁾ Počet obyvatel ve věku 0-19 a 65+ na 100 obyvatel ve věku 20-64.

Population aged 0-19 and 65+ per 100 population aged 20-64.



Tab. 4 **Střední varianta: Ukazatele věkového složení (k 1.1.), pohyb obyvatel, předpoklady**
Medium variant: Age distribution indicators (on 1 January), population change, assumptions

Ukazatel <i>Indicator</i>	2044	2045	2046	2047	2048	2049	2050
Počet obyvatel ve věku <i>Population at age</i>							
0–14	1 354 499	1 363 751	1 373 138	1 382 214	1 390 568	1 397 783	1 403 501
15–64	6 446 471	6 389 970	6 347 391	6 312 331	6 277 926	6 245 895	6 214 619
65+	2 902 144	2 947 355	2 978 712	3 002 971	3 027 273	3 050 144	3 073 347
Podíl obyvatel ve věku (%) <i>Proportion of population at age (%)</i>							
0–14	12,7	12,7	12,8	12,9	13,0	13,1	13,1
15–64	60,2	59,7	59,3	59,0	58,7	58,4	58,1
65+	27,1	27,5	27,8	28,1	28,3	28,5	28,7
Index stáří¹⁾ / <i>Index of ageing¹⁾</i>	214	216	217	217	218	218	219
Index závislosti²⁾ <i>Age dependency ratio²⁾</i>	78,8	80,3	81,4	82,3	83,3	84,3	85,3
Průměrný věk / <i>Mean age</i>	46,6	46,7	46,8	46,9	47,0	47,1	47,2
- muži / <i>males</i>	45,3	45,4	45,5	45,6	45,8	45,9	46,0
- ženy / <i>females</i>	47,9	48,0	48,1	48,1	48,2	48,3	48,4
Pohyb obyvatel <i>Population change</i>							
Živě narození / <i>Live births</i>	93 746	93 697	93 487	93 113	92 576	91 872	91 012
- muži / <i>males</i>	47 998	47 973	47 865	47 673	47 399	47 038	46 598
- ženy / <i>females</i>	45 748	45 724	45 622	45 440	45 177	44 834	44 414
Zemřelí / <i>Deaths</i>	130 784	130 532	130 212	129 862	129 521	129 227	129 011
- muži / <i>males</i>	65 262	65 202	65 127	65 055	65 001	64 982	65 012
- ženy / <i>females</i>	65 522	65 330	65 085	64 807	64 520	64 245	63 999
Přirozený přírůstek <i>Natural population change</i>	-37 038	-36 835	-36 725	-36 749	-36 945	-37 355	-37 999
Saldo migrace <i>Net migration</i>	35 000	35 000	35 000	35 000	35 000	35 000	35 000
- muži / <i>males</i>	19 660	19 583	19 505	19 428	19 350	19 273	19 195
- ženy / <i>females</i>	15 340	15 417	15 495	15 572	15 650	15 727	15 805
Celkový přírůstek <i>Total population change</i>	-2 038	-1 835	-1 725	-1 749	-1 945	-2 355	-2 999
Hrubá míra porodnosti (‰) <i>Crude birth rate (‰)</i>	8,8	8,8	8,7	8,7	8,7	8,6	8,5
Hrubá míra úmrtnosti (‰) <i>Crude death rate (‰)</i>	12,2	12,2	12,2	12,1	12,1	12,1	12,1
Hrubá míra přirozeného přírůstku (‰) <i>Crude rate of natural population change (‰)</i>	-3,5	-3,4	-3,4	-3,4	-3,5	-3,5	-3,6
Hrubá míra salda migrace (‰) <i>Crude rate of net migration (‰)</i>	3,3	3,3	3,3	3,3	3,3	3,3	3,3
Hrubá míra celkového přírůstku (‰) <i>Crude rate of total population change (‰)</i>	-0,2	-0,2	-0,2	-0,2	-0,2	-0,2	-0,3
Předpoklady projekce <i>Projection assumptions</i>							
Úhrnná plodnost <i>Total fertility rate</i>	1,50	1,50	1,50	1,50	1,50	1,50	1,50
Průměrný věk matek při narození dítěte <i>Mean age of mothers at childbirth</i>	31,1	31,2	31,2	31,2	31,3	31,3	31,3
Naděje dožití při narození <i>Life expectancy at birth</i>							
- muži / <i>males</i>	81,1	81,3	81,5	81,7	81,8	82,0	82,2
- ženy / <i>females</i>	86,2	86,4	86,5	86,7	86,8	86,9	87,1

Vysvětlivky / *Explanatory notes*

¹⁾ Počet obyvatel ve věku 65+ na 100 obyvatel ve věku 0-14. / *Population aged 65+ per 100 population aged 0-14.*

²⁾ Počet obyvatel ve věku 0-19 a 65+ na 100 obyvatel ve věku 20-64.
Population aged 0-19 and 65+ per 100 population aged 20-64.

Tab. 4 **Střední varianta: Ukazatele věkového složení (k 1.1.), pohyb obyvatel, předpoklady**
Medium variant: Age distribution indicators (on 1 January), population change, assumptions

Ukazatel <i>Indicator</i>	2051	2052	2053	2054	2055	2056	2057
Počet obyvatel ve věku <i>Population at age</i>							
0–14	1 407 401	1 409 167	1 408 615	1 405 681	1 400 399	1 392 911	1 383 440
15–64	6 184 280	6 156 625	6 131 397	6 105 024	6 083 127	6 059 378	6 035 964
65+	3 096 787	3 118 714	3 139 315	3 161 980	3 180 843	3 201 914	3 222 653
Podíl obyvatel ve věku (%) <i>Proportion of population at age (%)</i>							
0–14	13,2	13,2	13,2	13,2	13,1	13,1	13,0
15–64	57,9	57,6	57,4	57,2	57,0	56,9	56,7
65+	29,0	29,2	29,4	29,6	29,8	30,1	30,3
Index stáří¹⁾ / <i>Index of ageing¹⁾</i>	220	221	223	225	227	230	233
Index závislosti²⁾ <i>Age dependency ratio²⁾</i>	86,4	87,3	88,2	89,1	89,9	90,7	91,5
Průměrný věk / <i>Mean age</i>	47,3	47,4	47,5	47,6	47,8	47,9	48,0
- muži / <i>males</i>	46,1	46,2	46,4	46,5	46,6	46,8	46,9
- ženy / <i>females</i>	48,5	48,6	48,7	48,8	48,9	49,0	49,1
Pohyb obyvatel <i>Population change</i>							
Živě narození / <i>Live births</i>	89 932	88 717	87 396	86 024	84 651	83 329	82 097
- muži / <i>males</i>	46 045	45 423	44 746	44 044	43 341	42 664	42 034
- ženy / <i>females</i>	43 887	43 294	42 650	41 980	41 310	40 665	40 063
Zemřelí / <i>Deaths</i>	128 894	128 896	129 038	129 340	129 817	130 475	131 294
- muži / <i>males</i>	65 100	65 249	65 461	65 738	66 077	66 472	66 912
- ženy / <i>females</i>	63 794	63 647	63 577	63 602	63 740	64 003	64 382
Přirozený přírůstek <i>Natural population change</i>	-38 962	-40 179	-41 642	-43 316	-45 166	-47 146	-49 197
Saldo migrace <i>Net migration</i>	35 000	35 000	35 000	35 000	35 000	35 000	35 000
- muži / <i>males</i>	19 118	19 040	18 963	18 885	18 808	18 730	18 653
- ženy / <i>females</i>	15 882	15 960	16 037	16 115	16 192	16 270	16 347
Celkový přírůstek <i>Total population change</i>	-3 962	-5 179	-6 642	-8 316	-10 166	-12 146	-14 197
Hrubá míra porodnosti (‰) <i>Crude birth rate (‰)</i>	8,4	8,3	8,2	8,1	7,9	7,8	7,7
Hrubá míra úmrtnosti (‰) <i>Crude death rate (‰)</i>	12,1	12,1	12,1	12,1	12,2	12,3	12,3
Hrubá míra přirozeného přírůstku (‰) <i>Crude rate of natural population change (‰)</i>	-3,6	-3,8	-3,9	-4,1	-4,2	-4,4	-4,6
Hrubá míra salda migrace (‰) <i>Crude rate of net migration (‰)</i>	3,3	3,3	3,3	3,3	3,3	3,3	3,3
Hrubá míra celkového přírůstku (‰) <i>Crude rate of total population change (‰)</i>	-0,4	-0,5	-0,6	-0,8	-1,0	-1,1	-1,3
Předpoklady projekce <i>Projection assumptions</i>							
Úhrnná plodnost <i>Total fertility rate</i>	1,50	1,50	1,50	1,50	1,50	1,50	1,50
Průměrný věk matek při narození dítěte <i>Mean age of mothers at childbirth</i>	31,3	31,3	31,3	31,3	31,3	31,3	31,3
Naděje dožití při narození <i>Life expectancy at birth</i>							
- muži / <i>males</i>	82,4	82,5	82,7	82,9	83,0	83,2	83,4
- ženy / <i>females</i>	87,2	87,4	87,5	87,6	87,7	87,9	88,0

Vysvětlivky / *Explanatory notes*

¹⁾ Počet obyvatel ve věku 65+ na 100 obyvatel ve věku 0-14. / *Population aged 65+ per 100 population aged 0-14.*

²⁾ Počet obyvatel ve věku 0-19 a 65+ na 100 obyvatel ve věku 20-64.
Population aged 0-19 and 65+ per 100 population aged 20-64.



Tab. 4 **Střední varianta: Ukazatele věkového složení (k 1.1.), pohyb obyvatel, předpoklady**
Medium variant: Age distribution indicators (on 1 January), population change, assumptions

Ukazatel <i>Indicator</i>	2058	2059	2060	2061	2062	2063	2064
Počet obyvatel ve věku <i>Population at age</i>							
0–14	1 372 257	1 359 674	1 346 036	1 331 689	1 316 997	1 302 299	1 287 942
15–64	6 018 841	6 001 911	5 996 473	5 999 902	6 007 506	6 014 252	6 020 217
65+	3 236 762	3 250 028	3 250 880	3 241 729	3 227 084	3 211 849	3 195 839
Podíl obyvatel ve věku (%) <i>Proportion of population at age (%)</i>							
0–14	12,9	12,8	12,7	12,6	12,5	12,4	12,3
15–64	56,6	56,6	56,6	56,7	56,9	57,1	57,3
65+	30,5	30,6	30,7	30,7	30,6	30,5	30,4
Index stáří ¹⁾ / <i>Index of ageing¹⁾</i>	236	239	242	243	245	247	248
Index závislosti ²⁾ <i>Age dependency ratio²⁾</i>	91,9	92,3	92,3	91,8	91,2	90,6	89,9
Průměrný věk / <i>Mean age</i>	48,1	48,2	48,3	48,5	48,6	48,7	48,7
- muži / <i>males</i>	47,0	47,1	47,3	47,4	47,5	47,6	47,7
- ženy / <i>females</i>	49,2	49,3	49,4	49,5	49,6	49,7	49,8
Pohyb obyvatel <i>Population change</i>							
Živě narození / <i>Live births</i>	80 994	80 056	79 302	78 743	78 370	78 176	78 149
- muži / <i>males</i>	41 469	40 988	40 602	40 317	40 125	40 027	40 012
- ženy / <i>females</i>	39 525	39 068	38 700	38 426	38 245	38 149	38 137
Zemřelí / <i>Deaths</i>	132 241	133 280	134 371	135 476	136 557	137 578	138 511
- muži / <i>males</i>	67 385	67 880	68 385	68 886	69 364	69 803	70 187
- ženy / <i>females</i>	64 856	65 400	65 986	66 590	67 193	67 775	68 324
Přirozený přírůstek <i>Natural population change</i>	-51 247	-53 224	-55 069	-56 733	-58 187	-59 402	-60 362
Saldo migrace <i>Net migration</i>	35 000	35 000	35 000	35 000	35 000	35 000	35 000
- muži / <i>males</i>	18 575	18 498	18 420	18 420	18 420	18 420	18 420
- ženy / <i>females</i>	16 425	16 502	16 580	16 580	16 580	16 580	16 580
Celkový přírůstek <i>Total population change</i>	-16 247	-18 224	-20 069	-21 733	-23 187	-24 402	-25 362
Hrubá míra porodnosti (‰) <i>Crude birth rate (‰)</i>	7,6	7,6	7,5	7,5	7,4	7,4	7,4
Hrubá míra úmrtnosti (‰) <i>Crude death rate (‰)</i>	12,5	12,6	12,7	12,8	13,0	13,1	13,2
Hrubá míra přirozeného přírůstku (‰) <i>Crude rate of natural population change (‰)</i>	-4,8	-5,0	-5,2	-5,4	-5,5	-5,6	-5,8
Hrubá míra salda migrace (‰) <i>Crude rate of net migration (‰)</i>	3,3	3,3	3,3	3,3	3,3	3,3	3,3
Hrubá míra celkového přírůstku (‰) <i>Crude rate of total population change (‰)</i>	-1,5	-1,7	-1,9	-2,1	-2,2	-2,3	-2,4
Předpoklady projekce <i>Projection assumptions</i>							
Úhrnná plodnost <i>Total fertility rate</i>	1,50	1,50	1,50	1,50	1,50	1,50	1,50
Průměrný věk matek při narození dítěte <i>Mean age of mothers at childbirth</i>	31,3	31,3	31,3	31,3	31,3	31,3	31,3
Naděje dožití při narození <i>Life expectancy at birth</i>							
- muži / <i>males</i>	83,5	83,7	83,9	84,0	84,2	84,3	84,5
- ženy / <i>females</i>	88,1	88,3	88,4	88,5	88,6	88,8	88,9

Vysvětlivky / *Explanatory notes*

¹⁾ Počet obyvatel ve věku 65+ na 100 obyvatel ve věku 0-14. / *Population aged 65+ per 100 population aged 0-14.*

²⁾ Počet obyvatel ve věku 0-19 a 65+ na 100 obyvatel ve věku 20-64.
Population aged 0-19 and 65+ per 100 population aged 20-64.

Tab. 4 **Střední varianta: Ukazatele věkového složení (k 1.1.), pohyb obyvatel, předpoklady**
Medium variant: Age distribution indicators (on 1 January), population change, assumptions

Ukazatel <i>Indicator</i>	2065	2066	2067	2068	2069	2070	2071
Počet obyvatel ve věku <i>Population at age</i>							
0–14	1 274 266	1 261 556	1 250 157	1 240 278	1 232 081	1 225 637	1 220 948
15–64	6 026 349	6 028 477	6 028 767	6 025 056	6 018 573	6 005 885	5 987 084
65+	3 178 021	3 162 536	3 147 121	3 133 985	3 121 993	3 114 774	3 112 493
Podíl obyvatel ve věku (%) <i>Proportion of population at age (%)</i>							
0–14	12,2	12,1	12,0	11,9	11,9	11,8	11,8
15–64	57,5	57,7	57,8	57,9	58,0	58,0	58,0
65+	30,3	30,3	30,2	30,1	30,1	30,1	30,2
Index stáří¹⁾ / <i>Index of ageing¹⁾</i>	249	251	252	253	253	254	255
Index závislosti²⁾ <i>Age dependency ratio²⁾</i>	89,1	88,5	87,9	87,4	87,0	86,7	86,7
Průměrný věk / <i>Mean age</i>	48,8	48,9	49,0	49,0	49,1	49,1	49,1
- muži / <i>males</i>	47,8	47,9	47,9	48,0	48,1	48,1	48,2
- ženy / <i>females</i>	49,9	49,9	50,0	50,0	50,1	50,1	50,1
Pohyb obyvatel <i>Population change</i>							
Živě narození / <i>Live births</i>	78 264	78 492	78 803	79 164	79 550	79 934	80 291
- muži / <i>males</i>	40 071	40 188	40 347	40 532	40 730	40 926	41 109
- ženy / <i>females</i>	38 193	38 304	38 456	38 632	38 820	39 008	39 182
Zemřelí / <i>Deaths</i>	139 331	140 016	140 529	140 836	140 901	140 705	140 235
- muži / <i>males</i>	70 499	70 721	70 835	70 830	70 699	70 444	70 075
- ženy / <i>females</i>	68 832	69 295	69 694	70 006	70 202	70 261	70 160
Přirozený přírůstek <i>Natural population change</i>	-61 067	-61 524	-61 726	-61 672	-61 351	-60 771	-59 944
Saldo migrace <i>Net migration</i>	35 000	35 000	35 000	35 000	35 000	35 000	35 000
- muži / <i>males</i>	18 420	18 420	18 420	18 420	18 420	18 420	18 420
- ženy / <i>females</i>	16 580	16 580	16 580	16 580	16 580	16 580	16 580
Celkový přírůstek <i>Total population change</i>	-26 067	-26 524	-26 726	-26 672	-26 351	-25 771	-24 944
Hrubá míra porodnosti (‰) <i>Crude birth rate (‰)</i>	7,5	7,5	7,6	7,6	7,7	7,7	7,8
Hrubá míra úmrtnosti (‰) <i>Crude death rate (‰)</i>	13,3	13,4	13,5	13,6	13,6	13,6	13,6
Hrubá míra přirozeného přírůstku (‰) <i>Crude rate of natural population change (‰)</i>	-5,8	-5,9	-5,9	-5,9	-5,9	-5,9	-5,8
Hrubá míra salda migrace (‰) <i>Crude rate of net migration (‰)</i>	3,3	3,4	3,4	3,4	3,4	3,4	3,4
Hrubá míra celkového přírůstku (‰) <i>Crude rate of total population change (‰)</i>	-2,5	-2,5	-2,6	-2,6	-2,5	-2,5	-2,4
Předpoklady projekce <i>Projection assumptions</i>							
Úhrnná plodnost <i>Total fertility rate</i>	1,50	1,50	1,50	1,50	1,50	1,50	1,50
Průměrný věk matek při narození dítěte <i>Mean age of mothers at childbirth</i>	31,3	31,3	31,3	31,3	31,3	31,3	31,3
Naděje dožití při narození <i>Life expectancy at birth</i>							
- muži / <i>males</i>	84,7	84,8	85,0	85,1	85,3	85,4	85,6
- ženy / <i>females</i>	89,0	89,1	89,2	89,4	89,5	89,6	89,7

Vysvětlivky / *Explanatory notes*

¹⁾ Počet obyvatel ve věku 65+ na 100 obyvatel ve věku 0-14. / *Population aged 65+ per 100 population aged 0-14.*

²⁾ Počet obyvatel ve věku 0-19 a 65+ na 100 obyvatel ve věku 20-64.
Population aged 0-19 and 65+ per 100 population aged 20-64.



Tab. 4 **Střední varianta: Ukazatele věkového složení (k 1.1.), pohyb obyvatel, předpoklady**
Medium variant: Age distribution (on 1 January), population change, assumptions

Ukazatel <i>Indicator</i>	2072	2073	2074	2075	2076	2077	2078
Počet obyvatel ve věku <i>Population at age</i>							
0–14	1 217 938	1 216 468	1 216 355	1 217 355	1 219 192	1 221 587	1 224 262
15–64	5 963 355	5 931 154	5 894 232	5 857 834	5 821 701	5 792 133	5 761 963
65+	3 114 288	3 124 068	3 138 450	3 152 559	3 166 992	3 175 718	3 186 110
Podíl obyvatel ve věku (%) <i>Proportion of population at age (%)</i>							
0–14	11,8	11,8	11,9	11,9	11,9	12,0	12,0
15–64	57,9	57,7	57,5	57,3	57,0	56,8	56,6
65+	30,2	30,4	30,6	30,8	31,0	31,2	31,3
Index stáří¹⁾ / Index of ageing¹⁾	256	257	258	259	260	260	260
Index závislosti²⁾ <i>Age dependency ratio²⁾</i>	86,8	87,2	87,9	88,5	89,2	89,8	90,4
Průměrný věk / Mean age	49,2	49,2	49,2	49,2	49,3	49,3	49,3
- muži / <i>males</i>	48,2	48,3	48,3	48,3	48,4	48,4	48,5
- ženy / <i>females</i>	50,1	50,1	50,1	50,1	50,1	50,1	50,1
Pohyb obyvatel <i>Population change</i>							
Živě narození / Live births	80 605	80 857	81 032	81 123	81 121	81 024	80 832
- muži / <i>males</i>	41 270	41 399	41 489	41 535	41 534	41 484	41 386
- ženy / <i>females</i>	39 335	39 458	39 543	39 588	39 587	39 540	39 446
Zemřelí / Deaths	139 496	138 510	137 321	135 986	134 568	133 127	131 711
- muži / <i>males</i>	69 608	69 067	68 477	67 865	67 256	66 668	66 114
- ženy / <i>females</i>	69 888	69 443	68 844	68 121	67 312	66 459	65 597
Přirozený přírůstek <i>Natural population change</i>	-58 891	-57 653	-56 289	-54 863	-53 447	-52 103	-50 879
Saldo migrace <i>Net migration</i>	35 000	35 000	35 000	35 000	35 000	35 000	35 000
- muži / <i>males</i>	18 420	18 420	18 420	18 420	18 420	18 420	18 420
- ženy / <i>females</i>	16 580	16 580	16 580	16 580	16 580	16 580	16 580
Celkový přírůstek <i>Total population change</i>	-23 891	-22 653	-21 289	-19 863	-18 447	-17 103	-15 879
Hrubá míra porodnosti (‰) <i>Crude birth rate (‰)</i>	7,8	7,9	7,9	7,9	8,0	8,0	8,0
Hrubá míra úmrtnosti (‰) <i>Crude death rate (‰)</i>	13,6	13,5	13,4	13,3	13,2	13,1	13,0
Hrubá míra přirozeného přírůstku (‰) <i>Crude rate of natural population change (‰)</i>	-5,7	-5,6	-5,5	-5,4	-5,2	-5,1	-5,0
Hrubá míra salda migrace (‰) <i>Crude rate of net migration (‰)</i>	3,4	3,4	3,4	3,4	3,4	3,4	3,4
Hrubá míra celkového přírůstku (‰) <i>Crude rate of total population change (‰)</i>	-2,3	-2,2	-2,1	-1,9	-1,8	-1,7	-1,6
Předpoklady projekce <i>Projection assumptions</i>							
Úhrnná plodnost <i>Total fertility rate</i>	1,50	1,50	1,50	1,50	1,50	1,50	1,50
Průměrný věk matek při narození dítěte <i>Mean age of mothers at childbirth</i>	31,3	31,3	31,3	31,3	31,3	31,3	31,3
Naděje dožití při narození <i>Life expectancy at birth</i>							
- muži / <i>males</i>	85,7	85,9	86,0	86,2	86,3	86,4	86,6
- ženy / <i>females</i>	89,8	89,9	90,0	90,1	90,3	90,4	90,5

Vysvětlivky / Explanatory notes

¹⁾ Počet obyvatel ve věku 65+ na 100 obyvatel ve věku 0-14. / *Population aged 65+ per 100 population aged 0-14.*

²⁾ Počet obyvatel ve věku 0-19 a 65+ na 100 obyvatel ve věku 20-64.
Population aged 0-19 and 65+ per 100 population aged 20-64.

Tab. 4 **Střední varianta: Ukazatele věkového složení (k 1.1.), pohyb obyvatel, předpoklady**
Medium variant: Age distribution indicators (on 1 January), population change, assumptions

Ukazatel <i>Indicator</i>	2079	2080	2081	2082	2083	2084	2085
Počet obyvatel ve věku <i>Population at age</i>							
0–14	1 226 932	1 229 348	1 231 274	1 232 522	1 232 937	1 232 410	1 230 879
15–64	5 733 295	5 701 850	5 669 869	5 636 127	5 602 056	5 569 187	5 538 915
65+	3 196 229	3 210 451	3 226 611	3 245 968	3 267 110	3 288 498	3 308 710
Podíl obyvatel ve věku (%) <i>Proportion of population at age (%)</i>							
0–14	12,1	12,1	12,2	12,2	12,2	12,2	12,2
15–64	56,4	56,2	56,0	55,7	55,5	55,2	55,0
65+	31,5	31,7	31,9	32,1	32,3	32,6	32,8
Index stáří ¹⁾ / <i>Index of ageing¹⁾</i>	261	261	262	263	265	267	269
Index závislosti ²⁾ <i>Age dependency ratio²⁾</i>	91,0	91,8	92,7	93,7	94,7	95,8	96,7
Průměrný věk / <i>Mean age</i>	49,3	49,4	49,4	49,5	49,5	49,6	49,6
- muži / <i>males</i>	48,5	48,6	48,6	48,7	48,8	48,8	48,9
- ženy / <i>females</i>	50,2	50,2	50,2	50,2	50,3	50,3	50,4
Pohyb obyvatel <i>Population change</i>							
Živě narození / <i>Live births</i>	80 546	80 174	79 722	79 202	78 623	78 004	77 358
- muži / <i>males</i>	41 239	41 050	40 818	40 552	40 255	39 938	39 607
- ženy / <i>females</i>	39 307	39 124	38 904	38 650	38 368	38 066	37 751
Zemřelí / <i>Deaths</i>	130 353	129 069	127 859	126 716	125 631	124 595	123 594
- muži / <i>males</i>	65 596	65 111	64 649	64 202	63 763	63 331	62 904
- ženy / <i>females</i>	64 757	63 958	63 210	62 514	61 868	61 264	60 690
Přirozený přírůstek <i>Natural population change</i>	-49 807	-48 895	-48 137	-47 514	-47 008	-46 591	-46 236
Saldo migrace <i>Net migration</i>	35 000	35 000	35 000	35 000	35 000	35 000	35 000
- muži / <i>males</i>	18 420	18 420	18 420	18 420	18 420	18 420	18 420
- ženy / <i>females</i>	16 580	16 580	16 580	16 580	16 580	16 580	16 580
Celkový přírůstek <i>Total population change</i>	-14 807	-13 895	-13 137	-12 514	-12 008	-11 591	-11 236
Hrubá míra porodnosti (‰) <i>Crude birth rate (‰)</i>	7,9	7,9	7,9	7,8	7,8	7,7	7,7
Hrubá míra úmrtnosti (‰) <i>Crude death rate (‰)</i>	12,8	12,7	12,6	12,5	12,4	12,4	12,3
Hrubá míra přirozeného přírůstku (‰) <i>Crude rate of natural population change (‰)</i>	-4,9	-4,8	-4,8	-4,7	-4,7	-4,6	-4,6
Hrubá míra salda migrace (‰) <i>Crude rate of net migration (‰)</i>	3,4	3,5	3,5	3,5	3,5	3,5	3,5
Hrubá míra celkového přírůstku (‰) <i>Crude rate of total population change (‰)</i>	-1,5	-1,4	-1,3	-1,2	-1,2	-1,1	-1,1
Předpoklady projekce <i>Projection assumptions</i>							
Úhrnná plodnost <i>Total fertility rate</i>	1,50	1,50	1,50	1,50	1,50	1,50	1,50
Průměrný věk matek při narození dítěte <i>Mean age of mothers at childbirth</i>	31,3	31,3	31,3	31,3	31,3	31,3	31,3
Naděje dožití při narození <i>Life expectancy at birth</i>							
- muži / <i>males</i>	86,7	86,9	87,0	87,1	87,3	87,4	87,5
- ženy / <i>females</i>	90,6	90,7	90,8	90,9	91,0	91,1	91,2

Vysvětlivky / *Explanatory notes*

¹⁾ Počet obyvatel ve věku 65+ na 100 obyvatel ve věku 0-14. / *Population aged 65+ per 100 population aged 0-14.*

²⁾ Počet obyvatel ve věku 0-19 a 65+ na 100 obyvatel ve věku 20-64.

Population aged 0-19 and 65+ per 100 population aged 20-64.



Tab. 4 **Střední varianta: Ukazatele věkového složení (k 1.1.), pohyb obyvatel, předpoklady**
Medium variant: Age distribution indicators (on 1 January), population change, assumptions

Ukazatel <i>Indicator</i>	2086	2087	2088	2089	2090	2091	2092
Počet obyvatel ve věku <i>Population at age</i>							
0–14	1 228 321	1 224 743	1 220 205	1 214 790	1 208 607	1 201 795	1 194 502
15–64	5 511 310	5 480 272	5 461 871	5 451 124	5 442 084	5 434 943	5 429 554
65+	3 327 637	3 351 331	3 363 638	3 369 438	3 374 533	3 378 533	3 381 343
Podíl obyvatel ve věku (%) <i>Proportion of population at age (%)</i>							
0–14	12,2	12,2	12,1	12,1	12,1	12,0	11,9
15–64	54,7	54,5	54,4	54,3	54,3	54,3	54,3
65+	33,1	33,3	33,5	33,6	33,7	33,7	33,8
Index stáří¹⁾ / <i>Index of ageing¹⁾</i>	271	274	276	277	279	281	283
Index závislosti²⁾ <i>Age dependency ratio²⁾</i>	97,6	98,7	99,3	99,6	99,8	99,9	100,0
Průměrný věk / <i>Mean age</i>	49,7	49,8	49,8	49,9	50,0	50,1	50,2
- muži / <i>males</i>	49,0	49,1	49,1	49,2	49,3	49,4	49,5
- ženy / <i>females</i>	50,4	50,5	50,5	50,6	50,7	50,8	50,9
Pohyb obyvatel <i>Population change</i>							
Živě narození / <i>Live births</i>	76 702	76 052	75 426	74 835	74 296	73 815	73 402
- muži / <i>males</i>	39 271	38 939	38 618	38 316	38 040	37 793	37 582
- ženy / <i>females</i>	37 431	37 113	36 808	36 519	36 256	36 022	35 820
Zemřelí / <i>Deaths</i>	122 624	121 684	120 788	119 963	119 249	118 687	118 320
- muži / <i>males</i>	62 488	62 091	61 727	61 414	61 173	61 023	60 981
- ženy / <i>females</i>	60 136	59 593	59 061	58 549	58 076	57 664	57 339
Přirozený přírůstek <i>Natural population change</i>	-45 922	-45 632	-45 362	-45 128	-44 953	-44 872	-44 918
Saldo migrace <i>Net migration</i>	35 000	35 000	35 000	35 000	35 000	35 000	35 000
- muži / <i>males</i>	18 420	18 420	18 420	18 420	18 420	18 420	18 420
- ženy / <i>females</i>	16 580	16 580	16 580	16 580	16 580	16 580	16 580
Celkový přírůstek <i>Total population change</i>	-10 922	-10 632	-10 362	-10 128	-9 953	-9 872	-9 918
Hrubá míra porodnosti (‰) <i>Crude birth rate (‰)</i>	7,6	7,6	7,5	7,5	7,4	7,4	7,3
Hrubá míra úmrtnosti (‰) <i>Crude death rate (‰)</i>	12,2	12,1	12,0	12,0	11,9	11,9	11,8
Hrubá míra přirozeného přírůstku (‰) <i>Crude rate of natural population change (‰)</i>	-4,6	-4,5	-4,5	-4,5	-4,5	-4,5	-4,5
Hrubá míra salda migrace (‰) <i>Crude rate of net migration (‰)</i>	3,5	3,5	3,5	3,5	3,5	3,5	3,5
Hrubá míra celkového přírůstku (‰) <i>Crude rate of total population change (‰)</i>	-1,1	-1,1	-1,0	-1,0	-1,0	-1,0	-1,0
Předpoklady projekce <i>Projection assumptions</i>							
Úhrnná plodnost <i>Total fertility rate</i>	1,50	1,50	1,50	1,50	1,50	1,50	1,50
Průměrný věk matek při narození dítěte <i>Mean age of mothers at childbirth</i>	31,3	31,3	31,3	31,3	31,3	31,3	31,3
Naděje dožití při narození <i>Life expectancy at birth</i>							
- muži / <i>males</i>	87,7	87,8	87,9	88,0	88,2	88,3	88,4
- ženy / <i>females</i>	91,3	91,4	91,5	91,6	91,7	91,8	91,9

Vysvětlivky / *Explanatory notes*

¹⁾ Počet obyvatel ve věku 65+ na 100 obyvatel ve věku 0-14. / *Population aged 65+ per 100 population aged 0-14.*

²⁾ Počet obyvatel ve věku 0-19 a 65+ na 100 obyvatel ve věku 20-64.
Population aged 0-19 and 65+ per 100 population aged 20-64.

Tab. 4 **Střední varianta: Ukazatele věkového složení (k 1.1.), pohyb obyvatel, předpoklady**
Medium variant: Age distribution indicators (on 1 January), population change, assumptions

Ukazatel <i>Indicator</i>	2093	2094	2095	2096	2097	2098	2099
Počet obyvatel ve věku <i>Population at age</i>							
0–14	1 186 891	1 179 139	1 171 403	1 163 841	1 156 612	1 149 840	1 143 634
15–64	5 425 614	5 422 450	5 419 413	5 416 146	5 412 298	5 407 551	5 401 620
65+	3 382 976	3 383 775	3 384 060	3 383 851	3 383 178	3 382 091	3 380 667
Podíl obyvatel ve věku (%) <i>Proportion of population at age (%)</i>							
0–14	11,9	11,8	11,7	11,7	11,6	11,6	11,5
15–64	54,3	54,3	54,3	54,4	54,4	54,4	54,4
65+	33,8	33,9	33,9	34,0	34,0	34,0	34,1
Index stáří¹⁾ / <i>Index of ageing¹⁾</i>	285	287	289	291	293	294	296
Index závislosti²⁾ <i>Age dependency ratio²⁾</i>	100,0	99,9	99,8	99,7	99,5	99,4	99,3
Průměrný věk / <i>Mean age</i>	50,3	50,4	50,5	50,6	50,7	50,7	50,8
- muži / <i>males</i>	49,6	49,7	49,8	49,9	50,0	50,1	50,1
- ženy / <i>females</i>	51,0	51,1	51,1	51,2	51,3	51,4	51,5
Pohyb obyvatel <i>Population change</i>							
Živě narození / <i>Live births</i>	73 063	72 799	72 604	72 481	72 416	72 407	72 435
- muži / <i>males</i>	37 408	37 274	37 173	37 110	37 077	37 072	37 087
- ženy / <i>females</i>	35 655	35 525	35 431	35 371	35 339	35 335	35 348
Zemřelí / <i>Deaths</i>	118 180	118 287	118 642	119 231	120 022	120 968	122 017
- muži / <i>males</i>	61 057	61 252	61 556	61 954	62 422	62 932	63 455
- ženy / <i>females</i>	57 123	57 035	57 086	57 277	57 600	58 036	58 562
Přirozený přírůstek <i>Natural population change</i>	-45 117	-45 488	-46 038	-46 750	-47 606	-48 561	-49 582
Saldo migrace <i>Net migration</i>	35 000	35 000	35 000	35 000	35 000	35 000	35 000
- muži / <i>males</i>	18 420	18 420	18 420	18 420	18 420	18 420	18 420
- ženy / <i>females</i>	16 580	16 580	16 580	16 580	16 580	16 580	16 580
Celkový přírůstek <i>Total population change</i>	-10 117	-10 488	-11 038	-11 750	-12 606	-13 561	-14 582
Hrubá míra porodnosti (‰) <i>Crude birth rate (‰)</i>	7,3	7,3	7,3	7,3	7,3	7,3	7,3
Hrubá míra úmrtnosti (‰) <i>Crude death rate (‰)</i>	11,8	11,9	11,9	12,0	12,1	12,2	12,3
Hrubá míra přirozeného přírůstku (‰) <i>Crude rate of natural population change (‰)</i>	-4,5	-4,6	-4,6	-4,7	-4,8	-4,9	-5,0
Hrubá míra salda migrace (‰) <i>Crude rate of net migration (‰)</i>	3,5	3,5	3,5	3,5	3,5	3,5	3,5
Hrubá míra celkového přírůstku (‰) <i>Crude rate of total population change (‰)</i>	-1,0	-1,1	-1,1	-1,2	-1,3	-1,4	-1,5
Předpoklady projekce <i>Projection assumptions</i>							
Úhrnná plodnost <i>Total fertility rate</i>	1,50	1,50	1,50	1,50	1,50	1,50	1,50
Průměrný věk matek při narození dítěte <i>Mean age of mothers at childbirth</i>	31,3	31,3	31,3	31,3	31,3	31,3	31,3
Naděje dožití při narození <i>Life expectancy at birth</i>							
- muži / <i>males</i>	88,5	88,7	88,8	88,9	89,0	89,1	89,3
- ženy / <i>females</i>	92,0	92,1	92,2	92,2	92,3	92,4	92,5

Vysvětlivky / *Explanatory notes*

¹⁾ Počet obyvatel ve věku 65+ na 100 obyvatel ve věku 0-14. / *Population aged 65+ per 100 population aged 0-14.*

²⁾ Počet obyvatel ve věku 0-19 a 65+ na 100 obyvatel ve věku 20-64.
Population aged 0-19 and 65+ per 100 population aged 20-64.



Tab. 4 **Střední varianta: Ukazatele věkového složení (k 1.1.), pohyb obyvatel, předpoklady**
Medium variant: Age distribution indicators (on 1 January), population change, assumptions

Ukazatel <i>Indicator</i>	2100	2101
Počet obyvatel ve věku <i>Population at age</i>		
0–14	1 138 073	1 133 222
15–64	5 394 277	5 385 325
65+	3 378 989	3 377 175
Podíl obyvatel ve věku (%) <i>Proportion of population at age (%)</i>		
0–14	11,5	11,5
15–64	54,4	54,4
65+	34,1	34,1
Index stáří¹⁾ / <i>Index of ageing¹⁾</i>	297	298
Index závislosti²⁾ <i>Age dependency ratio²⁾</i>	99,2	99,1
Průměrný věk / <i>Mean age</i>	50,9	50,9
- muži / <i>males</i>	50,2	50,3
- ženy / <i>females</i>	51,6	51,6
Pohyb obyvatel <i>Population change</i>		
Živě narození / <i>Live births</i>	72 496	
- muži / <i>males</i>	37 118	
- ženy / <i>females</i>	35 378	
Zemřelí / <i>Deaths</i>	123 113	
- muži / <i>males</i>	63 960	
- ženy / <i>females</i>	59 153	
Přirozený přírůstek <i>Natural population change</i>	-50 617	
Saldo migrace <i>Net migration</i>	35 000	
- muži / <i>males</i>	18 420	
- ženy / <i>females</i>	16 580	
Celkový přírůstek <i>Total population change</i>	-15 617	
Hrubá míra porodnosti (‰) <i>Crude birth rate (‰)</i>	7,3	
Hrubá míra úmrtnosti (‰) <i>Crude death rate (‰)</i>	12,4	
Hrubá míra přirozeného přírůstku (‰) <i>Crude rate of natural population change (‰)</i>	-5,1	
Hrubá míra salda migrace (‰) <i>Crude rate of net migration (‰)</i>	3,5	
Hrubá míra celkového přírůstku (‰) <i>Crude rate of total population change (‰)</i>	-1,6	
Předpoklady projekce <i>Projection assumptions</i>		
Úhrnná plodnost <i>Total fertility rate</i>	1,50	
Průměrný věk matek při narození dítěte <i>Mean age of mothers at childbirth</i>	31,3	
Naděje dožití při narození <i>Life expectancy at birth</i>		
- muži / <i>males</i>	89,4	
- ženy / <i>females</i>	92,6	

Vysvětlivky / *Explanatory notes*

¹⁾ Počet obyvatel ve věku 65+ na 100 obyvatel ve věku 0-14. / *Population aged 65+ per 100 population aged 0-14.*

²⁾ Počet obyvatel ve věku 0-19 a 65+ na 100 obyvatel ve věku 20-64.
Population aged 0-19 and 65+ per 100 population aged 20-64.

Tab. 5 Nízká varianta: Počet obyvatel podle věku (k 1.1.) – obě pohlaví
Low variant: Population by age (on 1 January) – both sexes

Věk Age	2023*	2024	2025	2026	2027	2028	2029
Celkem Total	10 827 529	10 877 763	10 854 564	10 778 029	10 696 644	10 610 715	10 593 603
0	101 919	91 083	88 594	85 516	82 608	79 987	78 399
1	115 690	102 793	91 373	88 436	85 381	82 480	80 282
2	112 223	116 358	102 898	91 091	88 205	85 169	82 706
3	115 010	112 808	116 311	102 480	90 767	87 928	85 350
4	117 703	115 526	112 656	115 761	102 036	90 416	88 083
5	118 940	118 175	115 323	112 025	115 192	101 575	90 552
6	118 534	119 401	117 929	114 645	111 383	114 612	101 700
7	116 743	119 023	119 120	117 190	113 960	110 732	114 728
8	116 351	117 271	118 719	118 312	116 445	113 269	110 841
9	113 669	116 898	116 928	117 846	117 503	115 700	113 376
10	115 612	114 221	116 511	115 984	116 972	116 692	115 806
11	115 482	116 150	113 804	115 511	115 039	116 095	116 795
12	123 141	116 016	115 730	112 780	114 508	114 090	116 196
13	124 218	123 681	115 611	114 706	111 751	113 501	114 187
14	125 573	124 832	123 320	114 609	113 687	110 727	113 602
15	120 996	126 548	124 642	122 327	113 618	112 679	110 839
16	112 725	122 748	126 698	123 604	121 340	112 635	112 798
17	110 960	116 352	123 800	125 733	122 797	120 585	112 984
18	108 329	114 746	117 512	123 057	125 269	122 489	121 432
19	103 679	110 548	114 996	116 539	122 347	124 838	123 368
20	102 811	105 221	110 395	113 620	115 230	121 301	125 376
21	100 774	103 980	105 136	109 188	112 192	113 870	121 788
22	101 120	101 877	104 082	104 394	108 098	110 881	114 474
23	98 981	102 214	102 078	103 683	103 804	107 159	111 637
24	101 332	100 107	102 519	101 869	103 432	103 364	108 063
25	102 515	102 494	100 498	102 439	101 765	103 284	104 373
26	103 419	103 744	102 940	100 492	102 417	101 718	104 348
27	109 586	104 717	104 221	102 944	100 506	102 414	102 801
28	120 595	110 917	105 202	104 190	102 936	100 510	103 487
29	134 210	121 921	111 384	105 127	104 125	102 893	101 547
30	135 299	135 545	122 352	111 245	104 993	103 999	103 867
31	142 758	136 669	135 931	122 114	111 034	104 787	104 902
32	143 366	144 120	136 986	135 573	121 804	110 752	105 617
33	141 350	144 691	144 344	136 512	135 145	121 422	111 507
34	146 005	142 667	144 865	143 758	135 969	134 647	122 101
35	144 466	147 334	142 808	144 191	143 101	135 357	135 248
36	146 614	145 805	147 412	142 046	143 454	142 384	135 894
37	148 970	147 956	145 816	146 536	141 227	142 660	142 857
38	149 472	150 309	147 907	144 832	145 607	140 354	143 078
39	149 907	150 804	150 221	146 835	143 799	144 629	140 723
40	152 146	151 200	150 665	149 091	145 720	142 723	144 950
41	152 735	153 387	151 004	149 486	147 925	144 572	143 008
42	161 084	153 903	153 166	149 795	148 275	146 727	144 819
43	176 598	162 160	153 671	151 969	148 552	147 031	146 936
44	181 990	177 570	161 888	152 497	150 735	147 272	147 198
45	184 423	182 867	177 237	160 704	151 285	149 465	147 400
46	189 012	185 205	182 477	176 014	159 477	150 033	149 543
47	191 905	189 698	184 760	181 223	174 741	158 201	150 057
48	193 432	192 491	189 191	183 470	179 906	173 407	158 145
49	180 977	193 900	191 919	187 857	182 107	178 518	173 243
50	163 611	181 354	193 250	190 542	186 437	180 660	178 248



Tab. 5 Nízká varianta: Počet obyvatel podle věku (k 1.1.) – obě pohlaví
Low variant: Population by age (on 1 January) – both sexes

Věk Age	2023*	2024	2025	2026	2027	2028	2029
51	154 284	163 918	180 661	191 817	189 065	184 920	180 278
52	147 473	154 495	163 202	179 210	190 278	187 487	184 412
53	141 273	147 579	153 739	161 775	177 666	188 646	186 861
54	133 686	141 280	146 788	152 320	160 267	176 038	187 909
55	133 454	133 621	140 461	145 380	150 825	158 680	175 253
56	134 392	133 265	132 780	139 066	143 899	149 258	157 884
57	138 470	134 056	132 344	131 403	137 601	142 350	148 421
58	143 768	137 960	133 041	130 924	129 954	136 064	141 460
59	137 994	143 083	136 838	131 567	129 431	128 434	135 115
60	123 538	137 614	142 011	135 271	130 019	127 865	127 444
61	119 962	123 285	136 508	140 285	133 629	128 399	126 782
62	116 347	119 337	122 018	134 680	138 481	131 913	127 212
63	114 202	115 564	117 966	120 201	132 774	136 597	130 585
64	121 877	113 268	114 119	116 112	118 314	130 789	135 099
65	129 094	120 681	111 741	112 238	114 182	116 352	129 230
66	132 151	127 620	118 946	109 820	110 281	112 179	114 840
67	131 541	130 440	125 649	116 845	107 823	108 250	110 599
68	130 659	129 625	128 269	123 337	114 659	105 751	106 596
69	129 588	128 536	127 291	125 783	120 929	112 388	104 003
70	129 412	127 250	126 032	124 668	123 192	118 423	110 379
71	127 462	126 838	124 565	123 262	121 934	120 494	116 127
72	122 453	124 688	123 948	121 632	120 378	119 089	117 964
73	116 646	119 534	121 613	120 816	118 578	117 374	116 371
74	116 912	113 598	116 321	118 296	117 551	115 393	114 458
75	117 829	113 541	110 262	112 865	114 829	114 137	112 253
76	109 432	114 074	109 876	106 680	109 243	111 193	110 722
77	84 703	105 563	110 017	105 953	102 911	105 430	107 514
78	85 186	81 382	101 400	105 688	101 816	98 936	101 541
79	78 790	81 440	77 815	96 967	101 115	97 445	94 855
80	66 484	74 901	77 442	74 020	92 283	96 279	92 920
81	60 142	62 796	70 768	73 201	70 013	87 334	91 242
82	55 291	56 392	58 895	66 402	68 740	65 793	82 176
83	45 316	51 408	52 451	54 801	61 844	64 075	61 417
84	39 881	41 757	47 367	48 357	50 571	57 124	59 271
85	34 053	36 377	38 095	43 224	44 176	46 242	52 314
86	30 092	30 713	32 814	34 383	39 044	39 950	41 889
87	26 428	26 791	27 356	29 242	30 671	34 857	35 742
88	23 160	23 191	23 528	24 040	25 716	26 999	30 742
89	19 818	20 017	20 057	20 370	20 829	22 298	23 461
90	16 999	16 848	17 038	17 083	17 370	17 774	19 063
91	13 601	14 197	14 088	14 266	14 314	14 570	14 936
92	10 843	11 135	11 639	11 564	11 725	11 772	12 006
93	7 639	8 665	8 911	9 327	9 278	9 420	9 468
94	5 527	5 937	6 738	6 939	7 273	7 244	7 366
95	3 749	4 163	4 478	5 084	5 242	5 502	5 489
96	2 635	2 727	3 032	3 266	3 709	3 829	4 026
97	1 709	1 845	1 912	2 130	2 296	2 609	2 698
98	1 110	1 153	1 242	1 289	1 438	1 552	1 764
99	727	717	746	802	833	929	1 005
100+	787	893	946	990	1 049	1 096	1 182

*reálné údaje

*real data

Tab. 5 Nízká varianta: Počet obyvatel podle věku (k 1.1.) – obě pohlaví
Low variant: Population by age (on 1 January) – both sexes

Věk Age	2030	2031	2032	2033	2034	2035	2036
Celkem Total	10 573 836	10 551 741	10 527 646	10 501 869	10 474 713	10 446 453	10 417 343
0	77 432	76 768	76 391	76 272	76 373	76 650	77 050
1	78 696	77 730	77 067	76 690	76 572	76 675	76 952
2	80 509	78 924	77 958	77 294	76 918	76 801	76 904
3	82 887	80 690	79 106	78 140	77 477	77 101	76 984
4	85 505	83 042	80 845	79 261	78 295	77 632	77 257
5	88 220	85 642	83 179	80 984	79 399	78 434	77 771
6	90 678	88 346	85 768	83 306	81 110	79 525	78 561
7	101 816	90 795	88 464	85 886	83 423	81 228	79 643
8	114 837	101 927	90 906	88 574	85 997	83 535	81 340
9	110 950	114 946	102 036	91 016	88 684	86 107	83 646
10	113 483	111 057	115 053	102 143	91 124	88 792	86 215
11	115 910	113 587	111 161	115 157	102 248	91 229	88 898
12	116 896	116 011	113 689	111 263	115 258	102 350	91 331
13	116 292	116 993	116 108	113 786	111 361	115 356	102 449
14	114 289	116 394	117 095	116 209	113 888	111 464	115 460
15	113 714	114 402	116 506	117 207	116 323	114 002	111 578
16	110 959	113 834	114 521	116 626	117 328	116 445	114 124
17	113 148	111 309	114 184	114 872	116 978	117 680	116 796
18	113 834	113 998	112 162	115 037	115 726	117 833	118 536
19	122 313	114 718	114 885	113 050	115 927	116 616	118 723
20	123 909	122 855	115 264	115 431	113 599	116 475	117 166
21	125 863	124 397	123 345	115 757	115 926	114 093	116 971
22	122 390	126 467	125 002	123 951	116 367	116 537	114 706
23	115 229	123 145	127 221	125 758	124 709	117 129	117 299
24	112 541	116 133	124 046	128 122	126 661	125 614	118 037
25	109 070	113 547	117 138	125 051	129 126	127 668	126 622
26	105 436	110 134	114 610	118 202	126 114	130 189	128 732
27	105 432	106 521	111 217	115 693	119 283	127 194	131 269
28	103 873	106 504	107 594	112 288	116 764	120 354	128 263
29	104 523	104 910	107 541	108 631	113 324	117 798	121 388
30	102 522	105 498	105 886	108 517	109 608	114 299	118 772
31	104 771	103 427	106 402	106 792	109 421	110 513	115 203
32	105 733	105 602	104 260	107 234	107 623	110 253	111 345
33	106 375	106 492	106 362	105 020	107 994	108 385	111 014
34	112 190	107 063	107 180	107 051	105 712	108 686	109 077
35	122 710	112 806	107 684	107 802	107 674	106 336	109 309
36	135 786	123 257	113 361	108 243	108 361	108 234	106 898
37	136 373	136 268	123 748	113 859	108 744	108 865	108 739
38	143 278	136 800	136 695	124 187	114 304	109 195	109 316
39	143 446	143 649	137 176	137 074	124 577	114 703	109 598
40	141 049	143 772	143 975	137 512	137 412	124 925	115 061
41	145 235	141 340	144 063	144 268	137 812	137 714	125 240
42	143 259	145 487	141 599	144 322	144 529	138 081	137 987
43	145 033	143 478	145 707	141 826	144 548	144 757	138 320
44	147 108	145 211	143 660	145 890	142 017	144 738	144 950
45	147 330	147 242	145 352	143 807	146 038	142 173	144 894
46	147 486	147 419	147 337	145 453	143 914	146 146	142 290
47	149 574	147 524	147 462	147 385	145 509	143 976	146 209
48	150 025	149 547	147 508	147 451	147 377	145 510	143 986
49	158 024	149 929	149 459	147 429	147 377	147 309	145 451
50	172 993	157 822	149 756	149 293	147 275	147 229	147 167



Tab. 5 Nízká varianta: Počet obyvatel podle věku (k 1.1.) – obě pohlaví
Low variant: Population by age (on 1 January) – both sexes

Věk Age	2030	2031	2032	2033	2034	2035	2036
51	177 881	172 650	157 530	149 495	149 041	147 034	146 995
52	179 795	177 416	172 210	157 148	149 147	148 702	146 708
53	183 807	179 220	176 858	171 682	156 682	148 719	148 284
54	186 145	183 116	178 558	176 218	171 071	156 141	148 218
55	187 082	185 341	182 337	177 813	175 493	170 381	155 524
56	174 382	186 168	184 450	181 474	176 986	174 690	169 613
57	157 012	173 430	185 167	183 477	180 531	176 081	173 811
58	147 506	156 060	172 393	184 080	182 416	179 502	175 095
59	140 490	146 510	155 024	171 264	182 897	181 262	178 384
60	134 090	139 442	145 434	153 904	170 046	181 620	180 018
61	126 381	132 989	138 317	144 279	152 702	168 739	180 250
62	125 625	125 247	131 815	137 117	143 046	151 419	167 344
63	125 950	124 397	124 043	130 566	135 841	141 736	150 055
64	129 176	124 612	123 095	122 765	129 243	134 487	140 345
65	133 511	127 682	123 193	121 715	121 411	127 839	133 052
66	127 579	131 830	126 102	121 692	120 253	119 978	126 353
67	113 247	125 839	130 059	124 434	120 109	118 712	118 466
68	108 939	111 572	124 009	128 194	122 682	118 443	117 091
69	104 859	107 194	109 812	122 087	126 237	120 838	116 693
70	102 168	103 036	105 364	107 964	120 067	124 180	118 903
71	108 274	100 244	101 123	103 445	106 028	117 950	122 022
72	113 724	106 071	98 231	99 124	101 436	104 000	115 733
73	115 315	111 209	103 764	96 123	97 029	99 333	101 877
74	113 524	112 540	108 574	101 346	93 915	94 833	97 126
75	111 397	110 534	109 625	105 803	98 804	91 591	92 523
76	108 942	108 169	107 380	106 547	102 877	96 117	89 135
77	107 110	105 440	104 750	104 036	103 282	99 771	93 261
78	103 615	103 276	101 720	101 115	100 478	99 804	96 460
79	97 413	99 468	99 198	97 759	97 239	96 680	96 087
80	90 519	93 023	95 053	94 850	93 529	93 095	92 616
81	88 117	85 910	88 349	90 346	90 209	89 009	88 660
82	85 916	83 030	81 020	83 382	85 334	85 260	84 182
83	76 760	80 312	77 671	75 857	78 130	80 025	80 010
84	56 865	71 117	74 464	72 069	70 453	72 621	74 446
85	54 331	52 177	65 297	68 424	66 275	64 849	66 900
86	47 434	49 311	47 402	59 361	62 254	60 346	59 104
87	37 514	42 522	44 251	42 584	53 366	56 016	54 345
88	31 563	33 163	37 632	39 207	37 773	47 376	49 777
89	26 734	27 483	28 907	32 840	34 255	33 043	41 475
90	20 081	22 899	23 573	24 820	28 229	29 481	28 473
91	16 033	16 909	19 294	19 889	20 963	23 870	24 958
92	12 319	13 234	13 973	15 952	16 465	17 372	19 801
93	9 668	9 928	10 674	11 281	12 884	13 316	14 061
94	7 410	7 575	7 785	8 374	8 859	10 122	10 475
95	5 589	5 624	5 756	5 919	6 371	6 746	7 709
96	4 020	4 098	4 126	4 227	4 349	4 683	4 962
97	2 840	2 838	2 896	2 916	2 990	3 077	3 314
98	1 826	1 924	1 924	1 964	1 979	2 030	2 089
99	1 142	1 183	1 247	1 248	1 275	1 283	1 318
100+	1 282	1 420	1 523	1 621	1 674	1 718	1 745

Tab. 5 Nízká varianta: Počet obyvatel podle věku (k 1.1.) – obě pohlaví
Low variant: Population by age (on 1 January) – both sexes

Věk Age	2037	2038	2039	2040	2041	2042	2043
Celkem Total	10 387 593	10 357 363	10 326 764	10 295 866	10 264 716	10 233 349	10 201 791
0	77 509	77 958	78 330	78 582	78 692	78 644	78 442
1	77 352	77 811	78 260	78 633	78 886	78 997	78 950
2	77 181	77 581	78 041	78 490	78 863	79 116	79 227
3	77 086	77 364	77 764	78 224	78 673	79 046	79 300
4	77 140	77 242	77 520	77 921	78 381	78 830	79 203
5	77 395	77 278	77 381	77 659	78 059	78 519	78 969
6	77 898	77 523	77 405	77 508	77 786	78 187	78 647
7	78 679	78 016	77 641	77 524	77 627	77 905	78 306
8	79 756	78 791	78 128	77 754	77 636	77 739	78 018
9	81 451	79 866	78 902	78 239	77 865	77 748	77 851
10	83 754	81 559	79 975	79 010	78 349	77 973	77 857
11	86 322	83 860	81 665	80 083	79 117	78 455	78 081
12	89 001	86 425	83 964	81 769	80 185	79 221	78 559
13	91 432	89 102	86 525	84 065	81 870	80 287	79 323
14	102 553	91 537	89 207	86 631	84 171	81 977	80 393
15	115 574	102 669	91 654	89 324	86 748	84 289	82 095
16	111 700	115 696	102 792	91 779	89 450	86 875	84 416
17	114 477	112 055	116 051	103 149	92 138	89 809	87 236
18	117 655	115 336	112 916	116 912	104 014	93 005	90 678
19	119 428	118 548	116 232	113 813	117 808	104 915	93 910
20	119 274	119 979	119 100	116 786	114 368	118 365	105 474
21	117 662	119 770	120 477	119 599	117 287	114 870	118 867
22	117 583	118 276	120 384	121 092	120 216	117 905	115 490
23	115 471	118 348	119 041	121 151	121 858	120 984	118 675
24	118 209	116 382	119 260	119 954	122 063	122 774	121 901
25	119 048	119 221	117 398	120 275	120 969	123 080	123 790
26	127 686	120 117	120 291	118 467	121 345	122 041	124 152
27	129 813	128 769	121 203	121 379	119 556	122 433	123 131
28	132 339	130 884	129 841	122 278	122 454	120 633	123 511
29	129 296	133 370	131 917	130 876	123 317	123 493	121 674
30	122 362	130 267	134 342	132 890	131 850	124 293	124 472
31	119 676	123 263	131 168	135 241	133 792	132 752	125 199
32	116 034	120 506	124 093	131 995	136 066	134 619	133 581
33	112 106	116 794	121 263	124 851	132 751	136 823	135 376
34	111 705	112 799	117 485	121 953	125 540	133 437	137 508
35	109 700	112 329	113 422	118 107	122 574	126 160	134 054
36	109 870	110 263	112 890	113 984	118 667	123 132	126 718
37	107 405	110 375	110 770	113 396	114 491	119 171	123 636
38	109 191	107 859	110 829	111 225	113 851	114 947	119 625
39	109 720	109 598	108 268	111 236	111 632	114 259	115 354
40	109 962	110 086	109 964	108 636	111 605	112 002	114 627
41	115 386	110 293	110 419	110 298	108 974	111 940	112 339
42	125 527	115 683	110 597	110 724	110 605	109 283	112 249
43	138 228	125 783	115 952	110 873	111 001	110 885	109 566
44	138 523	138 434	126 007	116 189	111 118	111 248	111 134
45	145 109	138 693	138 608	126 199	116 396	111 333	111 466
46	145 011	145 229	138 826	138 745	126 356	116 569	111 517
47	142 363	145 083	145 304	138 916	138 838	126 473	116 702
48	146 220	142 385	145 104	145 329	138 956	138 882	126 542
49	143 935	146 171	142 348	145 066	145 295	138 939	138 870
50	145 320	143 811	146 048	142 239	144 956	145 190	138 852



Tab. 5 Nízká varianta: Počet obyvatel podle věku (k 1.1.) – obě pohlaví
Low variant: Population by age (on 1 January) – both sexes

Věk Age	2037	2038	2039	2040	2041	2042	2043
51	146 940	145 104	143 605	145 844	142 049	144 765	145 004
52	146 676	146 627	144 804	143 315	145 556	141 778	144 492
53	146 304	146 280	146 239	144 429	142 952	145 194	141 431
54	147 795	145 829	145 814	145 781	143 985	142 521	144 763
55	147 646	147 234	145 288	145 279	145 255	143 475	142 024
56	154 837	147 007	146 608	144 679	144 681	144 666	142 904
57	168 772	154 082	146 304	145 918	144 010	144 021	144 016
58	172 850	167 854	153 255	145 532	145 162	143 273	143 296
59	174 021	171 805	166 853	152 354	144 689	144 335	142 470
60	177 175	172 860	170 676	165 772	151 378	143 777	143 440
61	178 682	175 880	171 615	169 464	164 610	150 330	142 797
62	178 787	177 255	174 495	170 285	168 169	163 371	149 211
63	165 859	177 231	175 737	173 023	168 870	166 792	162 051
64	148 607	164 282	175 577	174 124	171 458	167 368	165 329
65	138 869	147 071	162 608	173 822	172 413	169 797	165 772
66	131 531	137 307	145 443	160 835	171 961	170 598	168 036
67	124 784	129 927	135 658	143 726	158 963	169 997	168 683
68	116 876	123 134	128 239	133 923	141 918	156 992	167 929
69	115 387	115 204	121 401	126 465	132 099	140 017	154 920
70	114 854	113 597	113 448	119 579	124 601	130 182	138 019
71	116 875	112 927	111 721	111 607	117 670	122 646	128 172
72	119 763	114 750	110 909	109 756	109 679	115 669	120 597
73	113 410	117 398	112 523	108 795	107 697	107 659	113 572
74	99 650	110 974	114 915	110 186	106 573	105 535	105 537
75	94 804	97 305	108 407	112 298	107 723	104 231	103 254
76	90 079	92 345	94 821	105 686	109 523	105 108	101 745
77	86 522	87 479	89 726	92 173	102 785	106 563	102 316
78	90 215	83 734	84 700	86 926	89 338	99 675	103 386
79	92 918	86 952	80 744	81 718	83 917	86 290	96 327
80	92 105	89 119	83 448	77 530	78 509	80 673	83 001
81	88 259	87 830	85 033	79 676	74 066	75 046	77 168
82	83 916	83 592	83 244	80 646	75 617	70 334	71 309
83	79 053	78 867	78 617	78 347	75 953	71 269	66 329
84	74 484	73 647	73 533	73 354	73 159	70 972	66 647
85	68 643	68 727	68 006	67 960	67 844	67 717	65 742
86	61 026	62 672	62 795	62 183	62 196	62 139	62 072
87	53 284	55 065	56 602	56 756	56 247	56 308	56 300
88	48 336	47 446	49 078	50 499	50 678	50 265	50 371
89	43 618	42 397	41 666	43 143	44 442	44 639	44 317
90	35 766	37 650	36 630	36 042	37 359	38 528	38 734
91	24 134	30 337	31 965	31 127	30 666	31 819	32 852
92	20 729	20 069	25 242	26 619	25 943	25 591	26 579
93	16 045	16 815	16 298	20 510	21 647	21 113	20 850
94	11 070	12 644	13 264	12 871	16 205	17 116	16 705
95	7 986	8 448	9 657	10 140	9 850	12 406	13 112
96	5 672	5 881	6 226	7 122	7 485	7 277	9 168
97	3 515	4 017	4 169	4 415	5 054	5 316	5 173
98	2 250	2 388	2 728	2 833	3 002	3 438	3 618
99	1 356	1 460	1 550	1 770	1 839	1 949	2 232
100+	1 781	1 821	1 908	2 011	2 206	2 357	2 506

Tab. 5 Nízká varianta: Počet obyvatel podle věku (k 1.1.) – obě pohlaví
Low variant: Population by age (on 1 January) – both sexes

Věk Age	2044	2045	2046	2047	2048	2049	2050
Celkem Total	10 170 036	10 138 045	10 105 727	10 072 950	10 039 543	10 005 296	9 969 969
0	78 083	77 559	76 864	75 992	74 939	73 704	72 288
1	78 748	78 390	77 866	77 171	76 300	75 248	74 013
2	79 180	78 979	78 620	78 097	77 403	76 532	75 480
3	79 410	79 364	79 162	78 804	78 282	77 587	76 716
4	79 456	79 567	79 521	79 320	78 962	78 438	77 744
5	79 342	79 595	79 706	79 660	79 459	79 101	78 577
6	79 096	79 470	79 724	79 834	79 788	79 587	79 228
7	78 766	79 215	79 589	79 843	79 954	79 907	79 707
8	78 419	78 878	79 329	79 702	79 956	80 066	80 020
9	78 129	78 529	78 990	79 440	79 813	80 068	80 179
10	77 960	78 238	78 639	79 099	79 549	79 922	80 177
11	77 963	78 066	78 345	78 746	79 207	79 656	80 030
12	78 185	78 068	78 172	78 450	78 851	79 311	79 762
13	78 661	78 286	78 170	78 274	78 551	78 953	79 413
14	79 429	78 768	78 393	78 276	78 381	78 659	79 061
15	80 512	79 549	78 887	78 512	78 396	78 500	78 779
16	82 222	80 640	79 676	79 015	78 642	78 526	78 629
17	84 776	82 583	81 001	80 039	79 377	79 004	78 888
18	88 105	85 648	83 456	81 875	80 913	80 253	79 881
19	91 585	89 014	86 558	84 368	82 788	81 827	81 168
20	94 474	92 148	89 579	87 125	84 935	83 357	82 397
21	105 981	94 983	92 659	90 090	87 638	85 449	83 871
22	119 487	106 606	95 609	93 288	90 721	88 268	86 082
23	116 262	120 259	107 381	96 388	94 068	91 502	89 051
24	119 592	117 181	121 178	108 304	97 315	94 997	92 432
25	122 919	120 612	118 202	122 199	109 329	98 344	96 027
26	124 863	123 992	121 685	119 278	123 275	110 410	99 429
27	125 242	125 954	125 084	122 780	120 374	124 370	111 509
28	124 208	126 319	127 032	126 164	123 860	121 456	125 452
29	124 551	125 249	127 360	128 074	127 206	124 905	122 501
30	122 652	125 530	126 229	128 340	129 054	128 187	125 887
31	125 377	123 561	126 437	127 136	129 248	129 962	129 097
32	126 032	126 211	124 395	127 273	127 972	130 083	130 797
33	134 338	126 793	126 973	125 158	128 035	128 734	130 846
34	136 063	135 027	127 485	127 665	125 852	128 730	129 429
35	138 125	136 682	135 647	128 109	128 291	126 479	129 355
36	134 610	138 681	137 238	136 204	128 671	128 854	127 043
37	127 220	135 111	139 178	137 739	136 707	129 178	129 361
38	124 089	127 671	135 559	139 628	138 190	137 158	129 634
39	120 033	124 494	128 076	135 961	140 028	138 593	137 564
40	115 724	120 399	124 860	128 440	136 323	140 390	138 957
41	114 965	116 063	120 736	125 194	128 774	136 653	140 719
42	112 651	115 274	116 373	121 043	125 500	129 079	136 954
43	112 530	112 933	115 557	116 657	121 324	125 779	129 356
44	109 818	112 782	113 186	115 810	116 911	121 574	126 027
45	111 354	110 042	113 004	113 411	116 033	117 135	121 797
46	111 651	111 542	110 234	113 194	113 603	116 226	117 329
47	111 661	111 799	111 691	110 389	113 347	113 758	116 379
48	116 792	111 761	111 901	111 797	110 500	113 456	113 871
49	126 558	116 828	111 811	111 954	111 854	110 562	113 516
50	138 788	126 507	116 801	111 799	111 945	111 849	110 563



Tab. 5 Nízká varianta: Počet obyvatel podle věku (k 1.1.) – obě pohlaví
Low variant: Population by age (on 1 January) – both sexes

Věk Age	2044	2045	2046	2047	2048	2049	2050
51	138 686	138 629	126 381	116 702	111 714	111 864	111 772
52	144 736	138 441	138 390	126 180	116 530	111 560	111 714
53	144 145	144 394	138 125	138 080	125 912	116 294	111 344
54	141 022	143 733	143 988	137 746	137 709	125 586	116 003
55	144 268	140 548	143 256	143 518	137 307	137 277	125 204
56	141 467	143 713	140 016	142 721	142 989	136 811	136 791
57	142 272	140 851	143 099	139 426	142 129	142 405	136 260
58	143 303	141 578	140 174	142 424	138 777	141 478	141 762
59	142 505	142 522	140 820	139 433	141 687	138 066	140 764
60	141 599	141 645	141 676	139 996	138 629	140 884	137 295
61	142 478	140 663	140 723	140 768	139 113	137 766	140 023
62	141 751	141 452	139 664	139 738	139 798	138 168	136 844
63	148 022	140 639	140 361	138 602	138 693	138 767	137 165
64	160 650	146 759	139 459	139 203	137 476	137 582	137 673
65	163 777	159 164	145 420	138 207	137 974	136 280	136 404
66	164 081	162 131	157 588	143 999	136 881	136 673	135 015
67	166 178	162 296	160 392	155 924	142 501	135 481	135 298
68	166 665	164 221	160 416	158 563	154 172	140 922	134 005
69	165 753	164 543	162 162	158 439	156 638	152 329	139 263
70	152 742	163 467	162 313	159 998	156 360	154 616	150 393
71	135 925	150 457	161 068	159 973	157 728	154 180	152 494
72	126 066	133 729	148 064	158 555	157 521	155 349	151 896
73	118 450	123 859	131 428	145 554	155 918	154 949	152 855
74	111 369	116 195	121 539	129 009	142 916	153 146	152 244
75	103 296	109 044	113 812	119 087	126 451	140 126	150 214
76	100 831	100 914	106 570	111 277	116 477	123 728	137 153
77	99 087	98 239	98 365	103 921	108 558	113 677	120 804
78	99 317	96 230	95 451	95 621	101 065	105 626	110 655
79	99 963	96 083	93 146	92 437	92 650	97 973	102 446
80	92 711	96 261	92 580	89 800	89 165	89 421	94 607
81	79 441	88 791	92 243	88 774	86 160	85 599	85 898
82	73 379	75 589	84 541	87 882	84 634	82 195	81 710
83	67 293	69 300	71 434	79 952	83 164	80 147	77 892
84	62 066	63 011	64 944	66 990	75 034	78 101	75 325
85	61 784	57 575	58 493	60 338	62 284	69 817	72 721
86	60 307	56 722	52 894	53 777	55 522	57 355	64 343
87	56 287	54 727	51 518	48 073	48 912	50 545	52 252
88	50 405	50 439	49 082	46 242	43 179	43 965	45 475
89	44 458	44 531	44 605	43 440	40 965	38 280	39 009
90	38 489	38 654	38 754	38 858	37 878	35 757	33 441
91	33 056	32 878	33 057	33 172	33 294	32 484	30 696
92	27 473	27 665	27 539	27 719	27 841	27 971	27 314
93	21 677	22 429	22 603	22 518	22 689	22 809	22 936
94	16 517	17 186	17 802	17 953	17 898	18 053	18 161
95	12 806	12 674	13 199	13 685	13 809	13 777	13 909
96	9 695	9 474	9 386	9 782	10 150	10 248	10 230
97	6 516	6 894	6 739	6 682	6 968	7 236	7 308
98	3 522	4 437	4 696	4 592	4 556	4 752	4 939
99	2 350	2 289	2 883	3 051	2 982	2 961	3 090
100+	2 763	2 980	3 061	3 461	3 792	3 934	3 988

Tab. 5 Nízká varianta: Počet obyvatel podle věku (k 1.1.) – obě pohlaví
Low variant: Population by age (on 1 January) – both sexes

Věk Age	2051	2052	2053	2054	2055	2056	2057
Celkem Total	9 933 307	9 895 476	9 856 240	9 815 392	9 772 749	9 728 170	9 681 558
0	70 708	69 410	68 010	66 560	65 107	63 694	62 356
1	72 597	71 018	69 721	68 322	66 871	65 419	64 007
2	74 245	72 829	71 252	69 955	68 556	67 105	65 653
3	75 664	74 429	73 014	71 436	70 138	68 740	67 290
4	76 873	75 822	74 587	73 172	71 594	70 296	68 898
5	77 883	77 013	75 962	74 726	73 311	71 733	70 435
6	78 706	78 012	77 141	76 090	74 854	73 440	71 861
7	79 348	78 825	78 131	77 260	76 210	74 974	73 559
8	79 820	79 461	78 939	78 245	77 375	76 323	75 088
9	80 132	79 932	79 574	79 050	78 356	77 486	76 435
10	80 287	80 241	80 041	79 683	79 160	78 466	77 596
11	80 284	80 395	80 349	80 149	79 791	79 269	78 575
12	80 136	80 389	80 500	80 455	80 253	79 895	79 373
13	79 864	80 238	80 492	80 602	80 557	80 357	79 999
14	79 521	79 971	80 345	80 599	80 710	80 665	80 465
15	79 180	79 641	80 091	80 466	80 719	80 830	80 786
16	78 909	79 310	79 771	80 221	80 596	80 849	80 961
17	78 993	79 271	79 674	80 135	80 585	80 959	81 214
18	79 765	79 870	80 150	80 552	81 014	81 466	81 840
19	80 797	80 683	80 788	81 069	81 473	81 935	82 388
20	81 739	81 368	81 254	81 361	81 642	82 046	82 509
21	82 913	82 255	81 885	81 772	81 879	82 161	82 566
22	84 505	83 547	82 891	82 521	82 409	82 517	82 799
23	86 866	85 291	84 333	83 678	83 309	83 198	83 308
24	89 983	87 798	86 224	85 268	84 614	84 246	84 135
25	93 464	91 017	88 832	87 259	86 304	85 650	85 283
26	97 113	94 550	92 104	89 922	88 350	87 395	86 744
27	100 530	98 216	95 655	93 210	91 029	89 458	88 503
28	112 594	101 620	99 306	96 747	94 302	92 123	90 552
29	126 497	113 642	102 672	100 360	97 802	95 358	93 179
30	123 485	127 480	114 630	103 662	101 351	98 794	96 351
31	126 797	124 397	128 391	115 545	104 581	102 271	99 714
32	129 933	127 636	125 236	129 230	116 388	105 428	103 118
33	131 561	130 697	128 401	126 003	129 997	117 159	106 202
34	131 540	132 255	131 394	129 098	126 703	130 695	117 862
35	130 055	132 167	132 883	132 023	129 728	127 334	131 325
36	129 920	130 620	132 731	133 448	132 588	130 296	127 903
37	127 553	130 428	131 130	133 241	133 958	133 100	130 809
38	129 819	128 012	130 887	131 590	133 701	134 419	133 562
39	130 044	130 230	128 425	131 299	132 003	134 115	134 833
40	137 929	130 415	130 603	128 800	131 674	132 379	134 490
41	139 288	138 263	130 757	130 944	129 143	132 018	132 722
42	141 019	139 592	138 568	131 067	131 258	129 459	132 334
43	137 228	141 291	139 865	138 846	131 353	131 544	129 749
44	129 603	137 470	141 532	140 111	139 093	131 609	131 802
45	126 246	129 821	137 682	141 742	140 326	139 311	131 836
46	121 986	126 433	130 005	137 863	141 921	140 509	139 497
47	117 485	122 137	126 581	130 152	138 002	142 060	140 652
48	116 490	117 597	122 245	126 686	130 255	138 098	142 153
49	113 933	116 552	117 661	122 303	126 741	130 306	138 142
50	113 514	113 935	116 552	117 663	122 300	126 733	130 296



Tab. 5 Nízká varianta: Počet obyvatel podle věku (k 1.1.) – obě pohlaví
Low variant: Population by age (on 1 January) – both sexes

Věk Age	2051	2052	2053	2054	2055	2056	2057
51	110 493	113 442	113 866	116 482	117 596	122 227	126 654
52	111 626	110 355	113 300	113 728	116 342	117 458	122 081
53	111 503	111 420	110 156	113 096	113 530	116 142	117 261
54	111 075	111 238	111 160	109 906	112 843	113 280	115 890
55	115 660	110 754	110 923	110 850	109 606	112 539	112 981
56	124 770	115 266	110 386	110 560	110 494	109 260	112 188
57	136 248	124 286	114 827	109 973	110 153	110 093	108 871
58	135 654	135 653	123 752	114 340	109 515	109 701	109 649
59	141 057	134 991	134 999	123 163	113 802	109 007	109 201
60	139 990	140 292	134 267	134 288	122 523	113 216	108 455
61	136 467	139 159	139 470	133 491	133 524	121 836	112 586
62	139 104	135 581	138 270	138 591	132 662	132 708	121 101
63	135 864	138 127	134 641	137 327	137 660	131 783	131 843
64	136 101	134 825	137 092	133 645	136 326	136 671	130 849
65	136 513	134 972	133 723	135 993	132 587	135 264	135 622
66	135 156	135 283	133 776	132 555	134 828	131 467	134 139
67	133 677	133 838	133 985	132 513	131 322	133 598	130 284
68	133 851	132 270	132 452	132 618	131 183	130 024	132 304
69	132 455	132 330	130 791	130 993	131 181	129 786	128 660
70	137 520	130 826	130 731	129 236	129 461	129 672	128 318
71	148 361	135 691	129 119	129 056	127 607	127 855	128 091
72	150 270	146 233	133 776	127 331	127 301	125 900	126 173
73	149 499	147 939	144 002	131 768	125 455	125 460	124 110
74	150 230	146 978	145 485	141 652	129 654	123 480	123 521
75	149 382	147 452	144 309	142 885	139 164	127 413	121 386
76	147 087	146 329	144 488	141 458	140 109	136 505	125 017
77	133 961	143 726	143 043	141 296	138 387	137 116	133 635
78	117 644	130 508	140 088	139 484	137 835	135 055	133 865
79	107 374	114 211	126 753	136 128	135 606	134 059	131 415
80	98 982	103 795	110 462	122 649	131 792	131 355	129 919
81	90 929	95 191	99 874	106 349	118 139	127 023	126 672
82	82 049	86 905	91 037	95 571	101 828	113 176	121 765
83	77 482	77 858	82 519	86 500	90 864	96 875	107 732
84	73 259	72 922	73 329	77 770	81 581	85 753	91 489
85	70 194	68 319	68 053	68 487	72 684	76 304	80 261
86	67 068	64 790	63 109	62 911	63 363	67 294	70 702
87	58 667	61 198	59 169	57 681	57 544	58 005	61 649
88	47 048	52 869	55 189	53 407	52 106	52 022	52 484
89	40 390	41 821	47 039	49 142	47 598	46 477	46 439
90	34 109	35 356	36 643	41 255	43 136	41 821	40 874
91	28 731	29 332	30 439	31 575	35 587	37 243	36 146
92	25 837	24 200	24 727	25 691	26 673	30 093	31 521
93	22 416	21 224	19 893	20 344	21 160	21 988	24 832
94	18 280	17 880	16 945	15 893	16 265	16 936	17 614
95	14 003	14 107	13 807	13 097	12 290	12 587	13 121
96	10 337	10 413	10 498	10 281	9 760	9 163	9 390
97	7 298	7 381	7 439	7 504	7 352	6 985	6 560
98	4 988	4 984	5 042	5 084	5 130	5 028	4 779
99	3 211	3 244	3 241	3 280	3 307	3 339	3 273
100+	4 093	4 220	4 309	4 354	4 400	4 438	4 477

Tab. 5 Nízká varianta: Počet obyvatel podle věku (k 1.1.) – obě pohlaví
Low variant: Population by age (on 1 January) – both sexes

Věk Age	2058	2059	2060	2061	2062	2063	2064
Celkem Total	9 632 873	9 582 145	9 529 474	9 475 020	9 418 975	9 361 569	9 303 056
0	61 119	60 006	59 035	58 213	57 536	56 997	56 587
1	62 669	61 432	60 320	59 349	58 527	57 851	57 313
2	64 241	62 903	61 666	60 554	59 584	58 764	58 087
3	65 838	64 426	63 088	61 851	60 739	59 769	58 948
4	67 448	65 996	64 584	63 246	62 009	60 897	59 927
5	69 038	67 587	66 135	64 724	63 386	62 150	61 038
6	70 564	69 167	67 716	66 264	64 853	63 515	62 279
7	71 982	70 685	69 286	67 836	66 385	64 973	63 636
8	73 674	72 095	70 798	69 400	67 950	66 498	65 086
9	75 200	73 786	72 207	70 911	69 512	68 063	66 611
10	76 545	75 310	73 895	72 318	71 021	69 622	68 172
11	77 704	76 652	75 417	74 004	72 426	71 129	69 731
12	78 680	77 809	76 758	75 523	74 109	72 531	71 234
13	79 477	78 783	77 913	76 862	75 627	74 212	72 635
14	80 107	79 585	78 891	78 021	76 970	75 735	74 321
15	80 585	80 227	79 706	79 012	78 142	77 091	75 857
16	80 916	80 716	80 357	79 836	79 143	78 273	77 223
17	81 325	81 281	81 081	80 723	80 201	79 509	78 639
18	82 096	82 208	82 164	81 965	81 608	81 086	80 393
19	82 762	83 020	83 133	83 089	82 890	82 533	82 013
20	82 961	83 337	83 595	83 708	83 666	83 466	83 111
21	83 029	83 482	83 858	84 117	84 231	84 188	83 989
22	83 204	83 669	84 122	84 499	84 757	84 873	84 829
23	83 590	83 996	84 461	84 916	85 293	85 551	85 665
24	84 244	84 528	84 934	85 400	85 854	86 232	86 490
25	85 173	85 283	85 567	85 975	86 441	86 895	87 273
26	86 376	86 267	86 378	86 662	87 069	87 535	87 990
27	87 852	87 486	87 377	87 488	87 773	88 181	88 647
28	89 599	88 947	88 582	88 474	88 585	88 871	89 279
29	91 610	90 657	90 006	89 641	89 533	89 645	89 931
30	94 173	92 605	91 652	91 002	90 638	90 530	90 643
31	97 273	95 095	93 528	92 576	91 926	91 563	91 456
32	100 563	98 123	95 947	94 379	93 428	92 779	92 416
33	103 894	101 341	98 901	96 727	95 160	94 209	93 561
34	106 909	104 602	102 050	99 611	97 436	95 872	94 922
35	118 498	107 549	105 243	102 691	100 254	98 082	96 517
36	131 894	119 071	108 127	105 822	103 273	100 837	98 665
37	128 418	132 409	119 590	108 650	106 348	103 799	101 366
38	131 273	128 883	132 872	120 062	109 126	106 825	104 279
39	133 978	131 691	129 304	133 292	120 487	109 558	107 259
40	135 210	134 355	132 071	129 686	133 674	120 876	109 952
41	134 834	135 555	134 703	132 420	130 038	134 026	121 234
42	133 039	135 151	135 874	135 023	132 743	130 364	134 351
43	132 623	133 330	135 442	136 166	135 317	133 040	130 664
44	130 011	132 883	133 591	135 704	136 428	135 583	133 309
45	132 032	130 243	133 116	133 826	135 938	136 664	135 821
46	132 032	132 230	130 445	133 318	134 029	136 141	136 869
47	139 644	132 190	132 391	130 610	133 482	134 196	136 308
48	140 751	139 747	132 306	132 508	130 733	133 604	134 319
49	142 196	140 798	139 799	132 372	132 577	130 807	133 678
50	138 123	142 174	140 783	139 789	132 377	132 586	130 822



Tab. 5 Nízká varianta: Počet obyvatel podle věku (k 1.1.) – obě pohlaví
Low variant: Population by age (on 1 January) – both sexes

Věk Age	2058	2059	2060	2061	2062	2063	2064
51	130 214	138 033	142 081	140 696	139 708	132 312	132 526
52	126 504	130 060	137 868	141 913	140 537	139 554	132 178
53	121 875	126 293	129 844	137 641	141 681	140 314	139 337
54	117 013	121 618	126 027	129 574	137 357	141 395	140 037
55	115 587	116 713	121 308	125 710	129 253	137 022	141 054
56	112 637	115 240	116 368	120 953	125 347	128 884	136 638
57	111 793	112 248	114 849	115 981	120 554	124 940	128 471
58	108 439	111 355	111 816	114 414	115 551	120 111	124 489
59	109 156	107 960	110 871	111 338	113 933	115 074	119 622
60	108 656	108 620	107 437	110 341	110 817	113 408	114 554
61	107 860	108 069	108 042	106 874	109 772	110 256	112 843
62	111 914	107 226	107 444	107 426	106 274	109 165	109 657
63	120 320	111 201	106 554	106 780	106 772	105 638	108 521
64	130 927	119 496	110 447	105 843	106 079	106 082	104 966
65	129 860	129 952	118 620	109 649	105 089	105 337	105 351
66	134 511	128 811	128 920	117 694	108 802	104 293	104 550
67	132 950	133 337	127 706	127 831	116 716	107 910	103 452
68	129 039	131 701	132 102	126 541	126 686	115 686	106 970
69	130 943	127 730	130 386	130 804	125 317	125 482	114 605
70	127 227	129 514	126 356	129 007	129 442	124 032	124 219
71	126 780	125 726	128 016	124 916	127 561	128 014	122 686
72	126 434	125 170	124 153	126 449	123 409	126 048	126 520
73	124 410	124 696	123 480	122 504	124 802	121 828	124 460
74	122 224	122 551	122 866	121 699	120 768	123 069	120 161
75	121 466	120 225	120 580	120 923	119 809	118 923	121 227
76	119 145	119 265	118 083	118 468	118 842	117 782	116 943
77	122 431	116 726	116 887	115 766	116 183	116 587	115 587
78	130 517	119 619	114 092	114 295	113 241	113 687	114 124
79	130 313	127 106	116 539	111 205	111 451	110 466	110 946
80	127 418	126 406	123 351	113 146	108 020	108 310	107 400
81	125 350	123 004	122 087	119 194	109 385	104 484	104 820
82	121 502	120 300	118 116	117 297	114 578	105 203	100 548
83	115 988	115 811	114 733	112 719	112 001	109 466	100 565
84	101 802	109 684	109 592	108 639	106 803	106 187	103 845
85	85 690	95 409	102 877	102 865	102 036	100 382	99 866
86	74 421	79 514	88 590	95 602	95 664	94 958	93 488
87	64 825	68 284	73 014	81 402	87 920	88 047	87 459
88	55 822	58 748	61 930	66 272	73 936	79 925	80 107
89	46 891	49 911	52 572	55 462	59 398	66 312	71 748
90	40 874	41 312	44 011	46 401	48 989	52 509	58 659
91	35 364	35 398	35 815	38 189	40 303	42 587	45 687
92	30 626	29 993	30 050	30 436	32 483	34 317	36 296
93	26 032	25 321	24 823	24 892	25 238	26 960	28 512
94	19 912	20 891	20 341	19 960	20 034	20 334	21 740
95	13 656	15 452	16 224	15 813	15 532	15 602	15 851
96	9 798	10 205	11 556	12 142	11 846	11 644	11 706
97	6 725	7 023	7 319	8 294	8 719	8 514	8 375
98	4 489	4 604	4 813	5 016	5 688	5 982	5 845
99	3 112	2 923	2 999	3 135	3 269	3 709	3 901
100+	4 455	4 340	4 154	4 094	4 148	4 262	4 599

Tab. 5 Nízká varianta: Počet obyvatel podle věku (k 1.1.) – obě pohlaví
Low variant: Population by age (on 1 January) – both sexes

Věk Age	2065	2066	2067	2068	2069	2070	2071
Celkem Total	9 243 703	9 183 771	9 123 514	9 063 185	9 003 042	8 943 336	8 884 312
0	56 288	56 081	55 940	55 840	55 758	55 672	55 567
1	56 903	56 605	56 397	56 256	56 157	56 074	55 989
2	57 548	57 138	56 840	56 633	56 492	56 392	56 310
3	58 272	57 733	57 323	57 025	56 818	56 678	56 577
4	59 106	58 430	57 891	57 481	57 183	56 976	56 835
5	60 067	59 246	58 570	58 031	57 621	57 324	57 117
6	61 167	60 196	59 375	58 699	58 160	57 750	57 453
7	62 399	61 286	60 317	59 495	58 819	58 281	57 871
8	63 749	62 513	61 401	60 430	59 609	58 933	58 395
9	65 199	63 862	62 626	61 513	60 543	59 722	59 046
10	66 721	65 309	63 972	62 735	61 623	60 654	59 832
11	68 281	66 830	65 417	64 081	62 844	61 731	60 762
12	69 837	68 387	66 936	65 523	64 187	62 950	61 838
13	71 338	69 940	68 491	67 039	65 627	64 290	63 054
14	72 743	71 447	70 049	68 599	67 149	65 736	64 400
15	74 443	72 866	71 569	70 171	68 722	67 271	65 859
16	75 989	74 574	72 997	71 701	70 303	68 854	67 403
17	77 589	76 354	74 941	73 364	72 068	70 670	69 221
18	79 525	78 475	77 240	75 827	74 251	72 955	71 558
19	81 320	80 451	79 402	78 168	76 756	75 179	73 883
20	82 590	81 898	81 029	79 980	78 747	77 334	75 758
21	83 633	83 113	82 422	81 553	80 505	79 271	77 860
22	84 632	84 275	83 756	83 064	82 196	81 148	79 915
23	85 623	85 426	85 070	84 551	83 860	82 992	81 944
24	86 605	86 563	86 366	86 011	85 492	84 802	83 934
25	87 532	87 647	87 605	87 410	87 054	86 535	85 845
26	88 369	88 628	88 744	88 702	88 506	88 151	87 633
27	89 102	89 481	89 740	89 856	89 815	89 619	89 265
28	89 745	90 200	90 580	90 839	90 955	90 914	90 719
29	90 339	90 806	91 262	91 640	91 901	92 017	91 978
30	90 929	91 337	91 804	92 260	92 640	92 901	93 017
31	91 568	91 855	92 264	92 731	93 187	93 568	93 828
32	92 309	92 422	92 709	93 118	93 587	94 043	94 423
33	93 198	93 092	93 205	93 492	93 902	94 370	94 827
34	94 275	93 912	93 807	93 921	94 208	94 618	95 086
35	95 569	94 922	94 560	94 455	94 569	94 858	95 267
36	97 102	96 153	95 508	95 147	95 042	95 157	95 446
37	99 195	97 634	96 686	96 040	95 682	95 577	95 692
38	101 846	99 678	98 117	97 171	96 526	96 167	96 063
39	104 713	102 283	100 116	98 556	97 611	96 967	96 608
40	107 654	105 111	102 682	100 517	98 959	98 016	97 373
41	110 317	108 021	105 481	103 054	100 891	99 334	98 391
42	121 568	110 658	108 365	105 827	103 401	101 241	99 685
43	134 649	121 877	110 975	108 685	106 149	103 726	101 568
44	130 937	134 921	122 158	111 265	108 979	106 445	104 027
45	133 552	131 184	135 167	122 414	111 532	109 247	106 718
46	136 029	133 764	131 399	135 382	122 643	111 770	109 490
47	137 038	136 201	133 940	131 581	135 561	122 836	111 976
48	136 432	137 164	136 331	134 075	131 721	135 700	122 990
49	134 394	136 508	137 242	136 414	134 163	131 815	135 791
50	133 691	134 410	136 524	137 261	136 437	134 192	131 850



Tab. 5 Nízká varianta: Počet obyvatel podle věku (k 1.1.) – obě pohlaví
Low variant: Population by age (on 1 January) – both sexes

Věk Age	2065	2066	2067	2068	2069	2070	2071
51	130 768	133 637	134 359	136 473	137 211	136 394	134 155
52	132 396	130 645	133 513	134 237	136 351	137 092	136 280
53	131 983	132 205	130 463	133 329	134 056	136 171	136 916
54	139 067	131 737	131 964	130 229	133 093	133 824	135 940
55	139 707	138 745	131 439	131 671	129 947	132 811	133 544
56	140 666	139 329	138 377	131 100	131 336	129 622	132 483
57	136 210	140 232	138 908	137 964	130 715	130 959	129 256
58	128 014	135 735	139 752	138 440	137 506	130 288	130 540
59	123 990	127 508	135 211	139 222	137 924	137 001	129 816
60	119 088	123 445	126 957	134 641	138 646	137 362	136 450
61	113 994	118 513	122 859	126 364	134 027	138 025	136 757
62	112 240	113 398	117 900	122 234	125 731	133 371	137 362
63	109 023	111 601	112 765	117 250	121 572	125 060	132 676
64	107 841	108 352	110 927	112 097	116 563	120 872	124 350
65	104 255	107 121	107 643	110 212	111 389	115 835	120 129
66	104 578	103 502	106 358	106 892	109 455	110 639	115 065
67	103 721	103 761	102 708	105 554	106 099	108 657	109 849
68	102 567	102 850	102 903	101 873	104 708	105 266	107 818
69	105 985	101 638	101 933	102 001	100 997	103 820	104 391
70	113 471	104 950	100 665	100 974	101 057	100 077	102 890
71	122 895	112 284	103 868	99 646	99 969	100 069	99 117
72	121 278	121 510	111 042	102 737	98 580	98 920	99 036
73	124 952	119 801	120 058	109 739	101 550	97 464	97 818
74	122 787	123 300	118 245	118 527	108 366	100 299	96 286
75	118 392	121 010	121 543	116 590	116 899	106 904	98 967
76	119 250	116 491	119 099	119 657	114 812	115 147	105 332
77	114 798	117 106	114 428	117 025	117 606	112 877	113 242
78	113 186	112 451	114 758	112 167	114 751	115 356	110 752
79	111 415	110 543	109 865	112 168	109 671	112 237	112 868
80	107 911	108 414	107 612	106 993	109 288	106 894	109 438
81	103 987	104 531	105 065	104 338	103 781	106 062	103 781
82	100 926	100 175	100 750	101 316	100 665	100 176	102 436
83	96 175	96 595	95 928	96 530	97 126	96 555	96 134
84	95 457	91 350	91 809	91 229	91 855	92 475	91 987
85	97 727	89 889	86 083	86 576	86 082	86 725	87 365
86	93 069	91 136	83 882	80 391	80 910	80 502	81 157
87	86 171	85 845	84 120	77 477	74 311	74 848	74 522
88	79 630	78 519	78 277	76 759	70 746	67 913	68 458
89	71 972	71 596	70 654	70 488	69 171	63 798	61 294
90	63 528	63 779	63 492	62 708	62 606	61 482	56 746
91	51 076	55 372	55 643	55 438	54 802	54 752	53 806
92	38 976	43 608	47 328	47 609	47 476	46 974	46 967
93	30 183	32 443	36 327	39 472	39 748	39 671	39 291
94	23 015	24 385	26 237	29 401	31 982	32 239	32 205
95	16 961	17 974	19 060	20 527	23 017	25 066	25 293
96	11 903	12 746	13 520	14 348	15 465	17 353	18 918
97	8 424	8 574	9 187	9 752	10 356	11 171	12 541
98	5 754	5 791	5 897	6 322	6 715	7 135	7 701
99	3 813	3 755	3 780	3 851	4 129	4 390	4 665
100+	4 909	5 027	5 045	5 064	5 113	5 313	5 585

Tab. 5 Nízká varianta: Počet obyvatel podle věku (k 1.1.) – obě pohlaví
Low variant: Population by age (on 1 January) – both sexes

Věk Age	2072	2073	2074	2075	2076	2077	2078
Celkem Total	8 826 193	8 769 163	8 713 363	8 658 868	8 605 692	8 553 780	8 503 045
0	55 424	55 235	54 990	54 685	54 316	53 883	53 388
1	55 884	55 742	55 553	55 308	55 003	54 634	54 201
2	56 225	56 119	55 978	55 788	55 544	55 239	54 870
3	56 495	56 410	56 304	56 163	55 974	55 729	55 425
4	56 735	56 653	56 568	56 462	56 321	56 132	55 888
5	56 976	56 876	56 794	56 708	56 603	56 461	56 272
6	57 246	57 105	57 005	56 923	56 838	56 733	56 590
7	57 573	57 366	57 225	57 126	57 044	56 958	56 852
8	57 985	57 687	57 480	57 339	57 239	57 157	57 073
9	58 507	58 097	57 800	57 593	57 452	57 352	57 270
10	59 156	58 618	58 208	57 911	57 704	57 562	57 462
11	59 941	59 265	58 726	58 316	58 019	57 812	57 671
12	60 869	60 047	59 371	58 833	58 423	58 126	57 919
13	61 942	60 973	60 151	59 476	58 937	58 527	58 230
14	63 163	62 051	61 082	60 260	59 585	59 046	58 636
15	64 522	63 285	62 174	61 205	60 383	59 708	59 169
16	65 992	64 654	63 419	62 307	61 339	60 517	59 841
17	67 771	66 360	65 023	63 787	62 675	61 706	60 885
18	70 108	68 658	67 247	65 910	64 675	63 564	62 595
19	72 487	71 039	69 589	68 178	66 841	65 606	64 494
20	74 463	73 066	71 618	70 169	68 758	67 423	66 187
21	76 284	74 989	73 594	72 145	70 697	69 285	67 950
22	78 503	76 929	75 634	74 238	72 791	71 342	69 933
23	80 712	79 300	77 725	76 432	75 036	73 589	72 140
24	82 887	81 656	80 244	78 670	77 376	75 981	74 534
25	84 979	83 931	82 700	81 290	79 715	78 422	77 027
26	86 944	86 076	85 029	83 800	82 389	80 816	79 523
27	88 746	88 057	87 192	86 146	84 915	83 506	81 933
28	90 365	89 848	89 158	88 293	87 247	86 018	84 608
29	91 781	91 428	90 911	90 222	89 357	88 311	87 082
30	92 976	92 782	92 429	91 912	91 224	90 359	89 314
31	93 945	93 905	93 711	93 358	92 842	92 154	91 290
32	94 684	94 801	94 761	94 567	94 216	93 699	93 012
33	95 208	95 469	95 586	95 548	95 355	95 002	94 487
34	95 544	95 925	96 186	96 305	96 266	96 073	95 721
35	95 736	96 193	96 575	96 837	96 956	96 918	96 725
36	95 856	96 324	96 784	97 165	97 427	97 547	97 510
37	95 982	96 393	96 861	97 320	97 703	97 965	98 084
38	96 179	96 469	96 880	97 351	97 809	98 192	98 455
39	96 506	96 623	96 913	97 324	97 795	98 254	98 637
40	97 015	96 912	97 030	97 320	97 734	98 204	98 664
41	97 750	97 393	97 293	97 410	97 701	98 114	98 586
42	98 745	98 104	97 748	97 649	97 766	98 059	98 472
43	100 015	99 075	98 436	98 081	97 983	98 102	98 395
44	101 870	100 319	99 381	98 743	98 390	98 292	98 412
45	104 302	102 148	100 599	99 664	99 027	98 675	98 579
46	106 963	104 551	102 400	100 855	99 920	99 286	98 936
47	109 699	107 178	104 769	102 621	101 078	100 147	99 514
48	112 144	109 871	107 353	104 948	102 806	101 265	100 336
49	123 099	112 267	109 999	107 486	105 086	102 947	101 410
50	135 824	123 151	112 336	110 073	107 566	105 170	103 037



Tab. 5 Nízká varianta: Počet obyvatel podle věku (k 1.1.) – obě pohlaví
Low variant: Population by age (on 1 January) – both sexes

Věk Age	2072	2073	2074	2075	2076	2077	2078
51	131 820	135 791	123 140	112 342	110 085	107 584	105 195
52	134 050	131 723	135 691	123 064	112 289	110 037	107 543
53	136 109	133 887	131 569	135 534	122 933	112 179	109 937
54	136 688	135 889	133 675	131 366	135 327	122 757	112 030
55	135 659	136 412	135 620	133 416	131 119	135 076	122 536
56	133 221	135 336	136 092	135 309	133 115	130 829	134 782
57	132 116	132 857	134 973	135 733	134 957	132 776	130 502
58	128 848	131 705	132 451	134 568	135 332	134 567	132 397
59	130 075	128 396	131 250	132 002	134 118	134 889	134 133
60	129 301	129 567	127 902	130 754	131 510	133 628	134 404
61	135 857	128 747	129 021	127 371	130 220	130 981	133 099
62	136 112	135 224	128 156	128 438	126 804	129 650	130 418
63	136 659	135 427	134 553	127 528	127 822	126 203	129 047
64	131 940	135 916	134 703	133 844	126 866	127 169	125 568
65	123 599	131 162	135 128	133 935	133 093	126 165	126 479
66	119 343	122 802	130 336	134 293	133 123	132 297	125 422
67	114 252	118 515	121 962	129 465	133 412	132 265	131 457
68	109 017	113 398	117 644	121 080	128 550	132 486	131 364
69	106 937	108 145	112 501	116 728	120 153	127 589	131 514
70	103 475	106 014	107 231	111 561	115 770	119 182	126 581
71	101 917	102 516	105 050	106 275	110 578	114 768	118 166
72	98 113	100 901	101 515	104 040	105 276	109 552	113 721
73	97 952	97 059	99 835	100 464	102 983	104 229	108 476
74	96 658	96 810	95 949	98 710	99 357	101 868	103 125
75	95 033	95 422	95 594	94 766	97 513	98 177	100 680
76	97 534	93 683	94 091	94 284	93 491	96 222	96 903
77	103 620	95 974	92 212	92 639	92 854	92 098	94 810
78	111 148	101 737	94 256	90 592	91 039	91 276	90 562
79	108 402	108 828	99 650	92 350	88 792	89 260	89 522
80	110 094	105 778	106 237	97 316	90 217	86 775	87 265
81	106 296	106 977	102 826	103 317	94 682	87 808	84 495
82	100 276	102 754	103 457	99 489	100 012	91 698	85 074
83	98 364	96 334	98 766	99 490	95 721	96 276	88 318
84	91 635	93 824	91 933	94 305	95 046	91 495	92 078
85	86 959	86 677	88 811	87 069	89 367	90 119	86 802
86	81 808	81 484	81 269	83 335	81 745	83 956	84 712
87	75 180	75 836	75 589	75 437	77 419	75 986	78 092
88	68 208	68 858	69 508	69 333	69 239	71 121	69 847
89	61 838	61 656	62 288	62 923	62 813	62 770	64 534
90	54 566	55 097	54 975	55 579	56 187	56 131	56 131
91	49 696	47 830	48 335	48 263	48 828	49 398	49 389
92	46 193	42 697	41 132	41 606	41 577	42 095	42 617
93	39 320	38 706	35 808	34 532	34 966	34 971	35 433
94	31 927	31 978	31 507	29 172	28 164	28 548	28 577
95	25 287	25 093	25 154	24 804	22 985	22 214	22 540
96	19 106	19 116	18 988	19 048	18 797	17 432	16 864
97	13 685	13 834	13 851	13 768	13 821	13 648	12 665
98	8 648	9 446	9 555	9 571	9 521	9 563	9 449
99	5 038	5 658	6 183	6 259	6 271	6 241	6 272
100+	5 907	6 314	6 919	7 581	7 987	8 207	8 294

Tab. 5 Nízká varianta: Počet obyvatel podle věku (k 1.1.) – obě pohlaví
Low variant: Population by age (on 1 January) – both sexes

Věk Age	2079	2080	2081	2082	2083	2084	2085
Celkem Total	8 453 372	8 404 642	8 356 746	8 309 592	8 263 110	8 217 239	8 171 939
0	52 838	52 240	51 601	50 933	50 244	49 548	48 853
1	53 707	53 156	52 558	51 919	51 251	50 563	49 866
2	54 437	53 943	53 393	52 794	52 155	51 487	50 800
3	55 055	54 622	54 128	53 578	52 980	52 342	51 672
4	55 583	55 214	54 780	54 287	53 737	53 138	52 500
5	56 028	55 723	55 354	54 921	54 426	53 878	53 279
6	56 401	56 157	55 851	55 483	55 051	54 556	54 006
7	56 711	56 522	56 278	55 973	55 604	55 171	54 677
8	56 967	56 825	56 637	56 392	56 088	55 718	55 285
9	57 186	57 080	56 938	56 748	56 505	56 200	55 831
10	57 381	57 295	57 190	57 049	56 859	56 615	56 310
11	57 571	57 489	57 404	57 299	57 158	56 968	56 724
12	57 778	57 679	57 596	57 511	57 406	57 264	57 075
13	58 022	57 881	57 782	57 700	57 615	57 510	57 369
14	58 339	58 132	57 991	57 891	57 810	57 725	57 619
15	58 759	58 462	58 256	58 114	58 015	57 933	57 848
16	59 303	58 893	58 596	58 389	58 248	58 148	58 067
17	60 210	59 671	59 262	58 965	58 758	58 617	58 517
18	61 774	61 099	60 561	60 151	59 854	59 647	59 507
19	63 526	62 705	62 029	61 492	61 083	60 786	60 580
20	65 076	64 109	63 287	62 612	62 075	61 665	61 369
21	66 716	65 604	64 636	63 815	63 141	62 604	62 193
22	68 596	67 362	66 252	65 283	64 464	63 789	63 252
23	70 730	69 396	68 162	67 051	66 083	65 264	64 590
24	73 087	71 677	70 342	69 109	67 999	67 031	66 211
25	75 581	74 134	72 724	71 390	70 156	69 048	68 079
26	78 129	76 682	75 235	73 826	72 493	71 259	70 150
27	80 640	79 246	77 801	76 354	74 946	73 611	72 379
28	83 035	81 743	80 349	78 905	77 458	76 051	74 718
29	85 673	84 101	82 810	81 417	79 972	78 525	77 118
30	88 085	86 677	85 104	83 815	82 421	80 978	79 532
31	90 245	89 017	87 609	86 039	84 748	83 355	81 912
32	92 148	91 105	89 877	88 469	86 899	85 609	84 217
33	93 800	92 937	91 893	90 666	89 260	87 690	86 400
34	95 206	94 520	93 657	92 614	91 388	89 982	88 413
35	96 374	95 860	95 174	94 312	93 269	92 043	90 638
36	97 317	96 967	96 453	95 767	94 906	93 864	92 639
37	98 048	97 855	97 506	96 993	96 308	95 447	94 406
38	98 575	98 538	98 347	97 998	97 486	96 801	95 941
39	98 901	99 021	98 986	98 795	98 446	97 934	97 251
40	99 047	99 312	99 433	99 397	99 207	98 859	98 347
41	99 046	99 430	99 695	99 817	99 783	99 592	99 246
42	98 944	99 405	99 790	100 055	100 178	100 144	99 956
43	98 808	99 281	99 743	100 129	100 395	100 518	100 485
44	98 705	99 121	99 595	100 057	100 442	100 710	100 834
45	98 700	98 995	99 410	99 884	100 348	100 736	101 003
46	98 841	98 963	99 259	99 675	100 151	100 614	101 002
47	99 165	99 072	99 194	99 492	99 909	100 386	100 851
48	99 705	99 360	99 267	99 392	99 689	100 108	100 584
49	100 484	99 857	99 511	99 421	99 547	99 846	100 267
50	101 504	100 580	99 955	99 613	99 524	99 652	99 953



Tab. 5 Nízká varianta: Počet obyvatel podle věku (k 1.1.) – obě pohlaví
Low variant: Population by age (on 1 January) – both sexes

Věk Age	2079	2080	2081	2082	2083	2084	2085
51	103 066	101 537	100 618	99 996	99 655	99 569	99 699
52	105 160	103 036	101 512	100 596	99 978	99 640	99 557
53	107 450	105 074	102 957	101 439	100 527	99 912	99 577
54	109 794	107 315	104 948	102 838	101 325	100 418	99 805
55	111 837	109 610	107 141	104 781	102 679	101 173	100 271
56	122 277	111 607	109 390	106 930	104 580	102 486	100 987
57	134 451	121 983	111 345	109 138	106 688	104 348	102 263
58	130 136	134 080	121 651	111 047	108 851	106 412	104 081
59	131 976	129 729	133 667	121 282	110 714	108 529	106 102
60	133 658	131 515	129 284	133 216	120 875	110 347	108 175
61	133 882	133 148	131 020	128 804	132 730	120 438	109 952
62	132 536	133 324	132 603	130 490	128 292	132 212	119 971
63	129 821	131 940	132 734	132 026	129 932	127 751	131 664
64	128 410	129 190	131 309	132 111	131 417	129 341	127 181
65	124 897	127 734	128 522	130 643	131 452	130 772	128 716
66	125 747	124 186	127 020	127 816	129 937	130 754	130 091
67	124 639	124 977	123 437	126 267	127 070	129 192	130 018
68	130 574	123 816	124 166	122 649	125 475	126 287	128 410
69	130 417	129 648	122 952	123 317	121 823	124 646	125 466
70	130 496	129 425	128 678	122 047	122 426	120 958	123 777
71	125 529	129 432	128 390	127 663	121 103	121 497	120 055
72	117 107	124 428	128 318	127 307	126 604	120 116	120 525
73	112 624	115 995	123 274	127 152	126 172	125 493	119 083
74	107 341	111 466	114 823	122 057	125 922	124 974	124 322
75	101 946	106 131	110 232	113 573	120 760	124 608	123 696
76	99 397	100 674	104 825	108 899	112 222	119 356	123 188
77	95 511	97 993	99 282	103 394	107 437	110 741	117 817
78	93 253	93 972	96 441	97 741	101 809	105 819	109 099
79	88 850	91 517	92 256	94 708	96 019	100 037	104 007
80	87 551	86 927	89 563	90 322	92 754	94 074	98 035
81	85 006	85 317	84 745	87 345	88 124	90 530	91 859
82	81 903	82 435	82 773	82 254	84 809	85 608	87 982
83	81 973	78 961	79 512	79 875	79 412	81 915	82 730
84	84 515	78 481	75 640	76 208	76 595	76 193	78 629
85	87 410	80 279	74 585	71 930	72 513	72 921	72 581
86	81 646	82 270	75 609	70 285	67 828	68 419	68 845
87	78 845	76 040	76 676	70 517	65 588	63 342	63 935
88	71 832	72 571	70 037	70 676	65 046	60 535	58 507
89	63 417	65 265	65 979	63 721	64 351	59 271	55 194
90	57 764	56 798	58 496	59 174	57 190	57 802	53 281
91	49 421	50 909	50 087	51 620	52 254	50 538	51 119
92	42 641	42 696	44 024	43 339	44 696	45 274	43 818
93	35 901	35 953	36 026	37 187	36 632	37 806	38 319
94	28 981	29 391	29 461	29 546	30 535	30 098	31 087
95	22 583	22 922	23 267	23 345	23 430	24 244	23 914
96	17 129	17 175	17 446	17 724	17 800	17 878	18 521
97	12 264	12 468	12 511	12 717	12 929	12 995	13 061
98	8 772	8 501	8 650	8 684	8 833	8 986	9 037
99	6 198	5 758	5 583	5 683	5 708	5 809	5 912
100+	8 351	8 328	8 040	7 762	7 671	7 646	7 697

Tab. 5 Nízká varianta: Počet obyvatel podle věku (k 1.1.) – obě pohlaví
Low variant: Population by age (on 1 January) – both sexes

Věk Age	2086	2087	2088	2089	2090	2091	2092
Celkem Total	8 127 173	8 082 906	8 039 092	7 995 670	7 952 540	7 909 571	7 866 596
0	48 169	47 509	46 878	46 284	45 732	45 227	44 771
1	49 172	48 489	47 828	47 197	46 603	46 051	45 547
2	50 104	49 408	48 725	48 065	47 434	46 840	46 290
3	50 985	50 289	49 594	48 912	48 250	47 619	47 025
4	51 832	51 144	50 447	49 752	49 070	48 408	47 777
5	52 640	51 972	51 284	50 587	49 892	49 210	48 548
6	53 408	52 769	52 101	51 413	50 716	50 022	49 340
7	54 126	53 529	52 890	52 222	51 535	50 837	50 143
8	54 791	54 241	53 643	53 005	52 337	51 649	50 952
9	55 398	54 904	54 354	53 755	53 117	52 448	51 762
10	55 941	55 509	55 015	54 464	53 866	53 227	52 559
11	56 419	56 050	55 617	55 124	54 573	53 975	53 337
12	56 831	56 526	56 157	55 724	55 230	54 680	54 081
13	57 179	56 935	56 630	56 262	55 829	55 335	54 784
14	57 478	57 289	57 045	56 740	56 372	55 938	55 445
15	57 743	57 601	57 413	57 169	56 864	56 495	56 062
16	57 982	57 876	57 736	57 546	57 303	56 998	56 629
17	58 435	58 351	58 245	58 104	57 915	57 672	57 367
18	59 407	59 325	59 241	59 136	58 994	58 806	58 563
19	60 439	60 340	60 258	60 174	60 069	59 927	59 738
20	61 162	61 022	60 922	60 841	60 757	60 652	60 510
21	61 898	61 692	61 551	61 452	61 371	61 287	61 182
22	62 843	62 547	62 340	62 200	62 102	62 019	61 936
23	64 052	63 643	63 347	63 141	63 002	62 902	62 821
24	65 538	65 000	64 592	64 295	64 090	63 950	63 852
25	67 262	66 586	66 050	65 642	65 346	65 140	65 000
26	69 183	68 364	67 692	67 154	66 745	66 451	66 245
27	71 269	70 303	69 484	68 811	68 275	67 867	67 571
28	73 485	72 377	71 409	70 591	69 918	69 382	68 974
29	75 786	74 553	73 445	72 478	71 660	70 988	70 452
30	78 125	76 792	75 561	74 453	73 486	72 668	71 996
31	80 466	79 060	77 728	76 497	75 389	74 423	73 606
32	82 774	81 329	79 923	78 591	77 360	76 253	75 288
33	85 008	83 567	82 122	80 716	79 385	78 153	77 047
34	87 124	85 733	84 290	82 846	81 441	80 111	78 881
35	89 069	87 780	86 391	84 949	83 506	82 100	80 770
36	91 234	89 666	88 378	86 989	85 547	84 105	82 701
37	93 182	91 777	90 210	88 923	87 534	86 094	84 651
38	94 901	93 677	92 273	90 707	89 420	88 032	86 593
39	96 391	95 352	94 128	92 726	91 160	89 874	88 486
40	97 665	96 807	95 768	94 545	93 144	91 579	90 294
41	98 735	98 053	97 196	96 157	94 936	93 535	91 971
42	99 609	99 099	98 418	97 562	96 525	95 304	93 905
43	100 297	99 952	99 442	98 763	97 907	96 870	95 652
44	100 802	100 615	100 271	99 763	99 084	98 229	97 195
45	101 128	101 097	100 910	100 568	100 061	99 383	98 530
46	101 271	101 397	101 367	101 182	100 840	100 335	99 660
47	101 239	101 509	101 637	101 608	101 424	101 084	100 579
48	101 052	101 442	101 712	101 841	101 813	101 632	101 292
49	100 744	101 212	101 603	101 875	102 005	101 979	101 799
50	100 374	100 854	101 322	101 714	101 988	102 119	102 096



Tab. 5 Nízká varianta: Počet obyvatel podle věku (k 1.1.) – obě pohlaví
Low variant: Population by age (on 1 January) – both sexes

Věk Age	2086	2087	2088	2089	2090	2091	2092
51	100 002	100 424	100 905	101 375	101 768	102 044	102 177
52	99 688	99 993	100 417	100 899	101 371	101 766	102 043
53	99 496	99 631	99 937	100 364	100 848	101 320	101 717
54	99 476	99 398	99 536	99 843	100 271	100 757	101 232
55	99 665	99 337	99 262	99 402	99 713	100 143	100 631
56	100 090	99 488	99 165	99 094	99 236	99 550	99 983
57	100 770	99 880	99 283	98 964	98 897	99 043	99 358
58	102 007	100 523	99 639	99 047	98 732	98 669	98 818
59	103 782	101 718	100 243	99 365	98 779	98 470	98 410
60	105 760	103 453	101 399	99 934	99 063	98 483	98 179
61	107 793	105 392	103 099	101 056	99 599	98 737	98 163
62	109 531	107 386	104 999	102 719	100 690	99 244	98 389
63	119 480	109 085	106 956	104 586	102 321	100 305	98 870
64	131 086	118 962	108 618	106 505	104 151	101 903	99 901
65	126 577	130 474	118 413	108 126	106 029	103 693	101 461
66	128 055	125 939	129 827	117 833	107 604	105 526	103 209
67	129 371	127 357	125 265	129 145	117 221	107 055	104 996
68	129 245	128 616	126 626	124 558	128 430	116 581	106 479
69	127 590	128 434	127 825	125 858	123 818	127 679	115 911
70	124 607	126 732	127 586	126 996	125 056	123 043	126 894
71	122 869	123 709	125 835	126 701	126 132	124 220	122 236
72	119 112	121 922	122 773	124 900	125 778	125 231	123 346
73	119 509	118 124	120 930	121 792	123 921	124 810	124 287
74	117 992	118 435	117 082	119 883	120 757	122 888	123 790
75	123 073	116 827	117 290	115 970	118 765	119 652	121 784
76	122 314	121 718	115 566	116 049	114 763	117 552	118 452
77	121 628	120 795	120 232	114 180	114 682	113 436	116 217
78	116 107	119 897	119 107	118 577	112 637	113 162	111 956
79	107 259	114 191	117 954	117 210	116 719	110 901	111 450
80	101 958	105 178	112 020	115 750	115 057	114 607	108 928
81	95 751	99 619	102 798	109 535	113 224	112 587	112 180
82	89 316	93 128	96 928	100 058	106 668	110 305	109 730
83	85 062	86 398	90 115	93 832	96 902	103 360	106 934
84	79 459	81 740	83 071	86 675	90 295	93 289	99 568
85	74 937	75 778	77 994	79 317	82 788	86 290	89 195
86	68 568	70 830	71 676	73 815	75 119	78 437	81 800
87	64 374	64 158	66 311	67 154	69 201	70 477	73 620
88	59 095	59 540	59 383	61 411	62 242	64 182	65 418
89	53 387	53 963	54 406	54 304	56 191	57 001	58 817
90	49 645	48 060	48 614	49 048	48 994	50 728	51 505
91	47 159	43 967	42 600	43 122	43 538	43 525	45 090
92	44 358	40 954	38 203	37 047	37 530	37 919	37 938
93	37 111	37 598	34 742	32 426	31 471	31 905	32 258
94	31 531	30 562	30 991	28 662	26 767	26 002	26 378
95	24 722	25 095	24 346	24 712	22 877	21 377	20 786
96	18 281	18 913	19 213	18 655	18 955	17 565	16 424
97	13 546	13 378	13 851	14 080	13 682	13 915	12 906
98	9 088	9 436	9 323	9 659	9 824	9 552	9 722
99	5 950	5 986	6 220	6 146	6 371	6 483	6 307
100+	7 794	7 872	7 935	8 116	8 171	8 338	8 498

Tab. 5 Nízká varianta: Počet obyvatel podle věku (k 1.1.) – obě pohlaví
Low variant: Population by age (on 1 January) – both sexes

Věk Age	2093	2094	2095	2096	2097	2098	2099
Celkem Total	7 823 425	7 779 853	7 735 682	7 690 734	7 644 866	7 597 989	7 550 065
0	44 362	44 001	43 684	43 405	43 159	42 940	42 740
1	45 090	44 683	44 322	44 004	43 725	43 479	43 260
2	45 785	45 328	44 920	44 559	44 241	43 962	43 716
3	46 474	45 970	45 513	45 105	44 744	44 427	44 148
4	47 183	46 632	46 128	45 671	45 264	44 903	44 585
5	47 918	47 324	46 773	46 268	45 812	45 405	45 043
6	48 679	48 048	47 454	46 903	46 398	45 942	45 534
7	49 460	48 799	48 168	47 575	47 024	46 518	46 063
8	50 257	49 575	48 913	48 282	47 688	47 137	46 633
9	51 065	50 370	49 688	49 026	48 395	47 801	47 250
10	51 872	51 175	50 481	49 797	49 137	48 506	47 912
11	52 668	51 982	51 284	50 590	49 907	49 246	48 615
12	53 444	52 776	52 088	51 391	50 697	50 014	49 353
13	54 186	53 548	52 879	52 192	51 496	50 801	50 119
14	54 895	54 295	53 658	52 990	52 303	51 606	50 912
15	55 568	55 018	54 420	53 781	53 114	52 425	51 730
16	56 196	55 702	55 152	54 554	53 915	53 247	52 560
17	56 999	56 566	56 073	55 522	54 923	54 286	53 618
18	58 257	57 888	57 456	56 962	56 413	55 814	55 176
19	59 495	59 190	58 821	58 389	57 895	57 346	56 748
20	60 322	60 078	59 775	59 407	58 973	58 479	57 930
21	61 041	60 852	60 609	60 305	59 936	59 504	59 010
22	61 831	61 690	61 502	61 258	60 954	60 586	60 154
23	62 737	62 634	62 492	62 304	62 061	61 757	61 388
24	63 771	63 686	63 582	63 441	63 253	63 010	62 706
25	64 901	64 821	64 737	64 633	64 492	64 304	64 061
26	66 105	66 007	65 926	65 842	65 739	65 598	65 410
27	67 367	67 226	67 128	67 048	66 964	66 861	66 720
28	68 679	68 473	68 334	68 236	68 156	68 073	67 969
29	70 044	69 750	69 544	69 404	69 307	69 226	69 144
30	71 460	71 054	70 758	70 553	70 413	70 316	70 237
31	72 934	72 397	71 991	71 695	71 492	71 352	71 255
32	74 470	73 798	73 263	72 857	72 562	72 358	72 218
33	76 082	75 265	74 593	74 059	73 652	73 357	73 153
34	77 774	76 809	75 993	75 321	74 787	74 381	74 086
35	79 541	78 434	77 470	76 655	75 983	75 449	75 043
36	81 371	80 142	79 036	78 072	77 257	76 585	76 052
37	83 248	81 918	80 690	79 585	78 621	77 806	77 135
38	85 150	83 747	82 419	81 191	80 087	79 123	78 309
39	87 047	85 607	84 204	82 877	81 649	80 545	79 583
40	88 908	87 469	86 029	84 627	83 300	82 074	80 969
41	90 687	89 301	87 863	86 424	85 024	83 697	82 470
42	92 342	91 059	89 674	88 237	86 799	85 400	84 073
43	94 254	92 692	91 409	90 026	88 590	87 153	85 755
44	95 977	94 579	93 019	91 739	90 356	88 922	87 486
45	97 497	96 281	94 885	93 326	92 046	90 664	89 232
46	98 807	97 776	96 561	95 166	93 609	92 331	90 951
47	99 905	99 055	98 025	96 812	95 419	93 864	92 587
48	100 790	100 117	99 269	98 241	97 029	95 639	94 086
49	101 462	100 961	100 290	99 444	98 417	97 208	95 820
50	101 916	101 581	101 083	100 414	99 569	98 546	97 338



Tab. 5 Nízká varianta: Počet obyvatel podle věku (k 1.1.) – obě pohlaví
Low variant: Population by age (on 1 January) – both sexes

Věk Age	2093	2094	2095	2096	2097	2098	2099
51	102 154	101 977	101 644	101 148	100 482	99 639	98 618
52	102 178	102 157	101 983	101 651	101 158	100 494	99 655
53	101 996	102 133	102 117	101 943	101 615	101 124	100 463
54	101 632	101 914	102 051	102 037	101 866	101 541	101 054
55	101 108	101 509	101 792	101 934	101 922	101 754	101 432
56	100 474	100 952	101 356	101 641	101 786	101 776	101 613
57	99 793	100 287	100 767	101 174	101 462	101 610	101 603
58	99 137	99 575	100 071	100 556	100 964	101 255	101 405
59	98 564	98 886	99 327	99 824	100 311	100 723	101 018
60	98 124	98 282	98 607	99 051	99 553	100 042	100 457
61	97 866	97 816	97 978	98 307	98 754	99 258	99 751
62	97 824	97 532	97 488	97 653	97 986	98 438	98 945
63	98 024	97 467	97 181	97 142	97 313	97 651	98 106
64	98 477	97 642	97 091	96 814	96 781	96 957	97 300
65	99 475	98 064	97 238	96 697	96 427	96 400	96 581
66	100 995	99 025	97 628	96 813	96 281	96 019	95 999
67	102 699	100 504	98 551	97 169	96 366	95 844	95 590
68	104 440	102 165	99 990	98 056	96 689	95 897	95 385
69	105 875	103 860	101 607	99 453	97 538	96 187	95 408
70	115 210	105 247	103 254	101 023	98 892	96 998	95 663
71	126 076	114 479	104 591	102 622	100 417	98 309	96 436
72	121 393	125 223	113 717	103 909	101 965	99 785	97 702
73	122 433	120 512	124 330	112 921	103 194	101 277	99 125
74	123 290	121 468	119 581	123 388	112 080	102 442	100 551
75	122 699	122 225	120 437	118 586	122 380	111 180	101 635
76	120 586	121 515	121 069	119 317	117 506	121 285	110 203
77	117 132	119 266	120 210	119 794	118 082	116 312	120 075
78	114 730	115 658	117 793	118 751	118 367	116 699	114 976
79	110 290	113 051	113 994	116 128	117 103	116 754	115 134
80	109 501	108 391	111 137	112 096	114 226	115 218	114 906
81	106 657	107 256	106 203	108 928	109 902	112 025	113 034
82	109 370	104 024	104 649	103 657	106 356	107 346	109 459
83	106 424	106 115	100 972	101 623	100 697	103 362	104 364
84	103 063	102 623	102 367	97 451	98 127	97 275	99 894
85	95 263	98 662	98 294	98 094	93 431	94 129	93 356
86	84 598	90 422	93 705	93 412	93 268	88 884	89 601
87	76 823	79 494	85 037	88 183	87 963	87 873	83 794
88	68 364	71 384	73 908	79 133	82 118	81 971	81 932
89	60 003	62 730	65 545	67 905	72 774	75 577	75 497
90	53 184	54 307	56 797	59 386	61 562	66 046	68 644
91	45 826	47 353	48 400	50 636	52 983	54 957	59 025
92	39 325	40 006	41 369	42 326	44 295	46 379	48 139
93	32 301	33 500	34 115	35 302	36 156	37 849	39 659
94	26 689	26 746	27 753	28 291	29 295	30 036	31 450
95	21 104	21 368	21 433	22 253	22 706	23 528	24 147
96	15 985	16 246	16 463	16 530	17 172	17 540	18 189
97	12 075	11 765	11 966	12 136	12 196	12 678	12 965
98	9 025	8 447	8 238	8 385	8 511	8 560	8 902
99	6 424	5 967	5 586	5 452	5 553	5 639	5 676
100+	8 474	8 527	8 274	7 888	7 589	7 494	7 504

Tab. 5 Nízká varianta: Počet obyvatel podle věku (k 1.1.) – obě pohlaví
Low variant: Population by age (on 1 January) – both sexes

Věk Age	2100	2101
Celkem Total	7 501 107	7 451 170
0	42 554	42 374
1	43 061	42 875
2	43 497	43 298
3	43 902	43 683
4	44 306	44 060
5	44 725	44 446
6	45 173	44 854
7	45 655	45 293
8	46 176	45 769
9	46 746	46 289
10	47 361	46 857
11	48 021	47 470
12	48 722	48 128
13	49 457	48 826
14	50 228	49 568
15	51 035	50 352
16	51 864	51 169
17	52 930	52 233
18	54 508	53 821
19	56 110	55 442
20	57 331	56 695
21	58 461	57 863
22	59 660	59 111
23	60 956	60 463
24	62 339	61 906
25	63 757	63 390
26	65 167	64 863
27	66 532	66 290
28	67 829	67 641
29	69 040	68 899
30	70 154	70 050
31	71 175	71 091
32	72 121	72 042
33	73 015	72 918
34	73 882	73 743
35	74 749	74 545
36	75 645	75 352
37	76 603	76 197
38	77 639	77 105
39	78 768	78 099
40	80 008	79 193
41	81 369	80 407
42	82 848	81 746
43	84 428	83 205
44	86 088	84 764
45	87 797	86 401
46	89 519	88 086
47	91 209	89 780
48	92 811	91 435
49	94 270	92 997
50	95 953	94 404



Tab. 5 Nízká varianta: Počet obyvatel podle věku (k 1.1.) – obě pohlaví
Low variant: Population by age (on 1 January) – both sexes

Věk Age	2100	2101
51	97 414	96 031
52	98 636	97 435
53	99 627	98 612
54	100 396	99 562
55	100 948	100 293
56	101 293	100 813
57	101 443	101 127
58	101 402	101 246
59	101 171	101 172
60	100 755	100 913
61	100 169	100 470
62	99 442	99 864
63	98 617	99 116
64	97 758	98 273
65	96 930	97 393
66	96 186	96 539
67	95 577	95 772
68	95 141	95 137
69	94 908	94 672
70	94 897	94 409
71	95 119	94 368
72	95 852	94 554
73	97 067	95 241
74	98 429	96 398
75	99 775	97 683
76	100 759	98 931
77	109 123	99 789
78	118 721	107 912
79	113 462	117 183
80	113 341	111 725
81	112 765	111 259
82	110 484	110 260
83	106 460	107 500
84	100 907	102 980
85	95 917	96 937
86	88 910	91 400
87	84 525	83 919
88	78 180	78 917
89	75 505	72 097
90	68 625	68 673
91	61 399	61 431
92	51 762	53 889
93	41 187	44 342
94	32 976	34 267
95	25 288	26 533
96	18 687	19 575
97	13 456	13 841
98	9 114	9 466
99	5 905	6 052
100+	7 543	7 711

Tab. 6 Nízká varianta: Počet obyvatel podle věku (k 1.1.) – muži
Low variant: Population by age (on 1 January) – males

Věk Age	2023*	2024	2025	2026	2027	2028	2029
Celkem Total	5 308 523	5 330 704	5 322 837	5 292 812	5 260 405	5 225 772	5 219 118
0	52 321	46 625	45 351	43 770	42 283	40 942	40 133
1	59 164	52 766	46 772	45 261	43 694	42 213	41 092
2	57 286	59 505	52 818	46 624	45 138	43 584	42 328
3	58 957	57 587	59 479	52 602	46 455	44 992	43 676
4	60 065	59 223	57 510	59 196	52 373	46 272	45 071
5	60 917	60 307	59 121	57 187	58 903	52 135	46 341
6	60 802	61 153	60 181	58 774	56 859	58 604	52 199
7	59 868	61 055	61 010	59 801	58 424	56 526	58 663
8	59 600	60 144	60 904	60 594	59 418	58 071	56 581
9	58 228	59 886	59 976	60 459	60 178	59 035	58 125
10	58 997	58 516	59 696	59 499	60 013	59 761	59 089
11	59 150	59 278	58 310	59 191	59 021	59 566	59 813
12	63 170	59 428	59 070	57 793	58 684	58 541	59 616
13	63 263	63 451	59 227	58 553	57 273	58 175	58 589
14	64 110	63 585	63 273	58 719	58 038	56 755	58 226
15	61 733	64 718	63 545	62 765	58 216	57 528	56 811
16	58 248	63 031	64 982	62 998	62 260	57 718	57 587
17	57 575	61 107	63 994	64 399	62 558	61 863	57 884
18	56 156	59 984	61 792	63 420	64 076	62 376	62 284
19	51 920	56 848	59 771	61 096	62 900	63 805	62 849
20	51 794	52 416	56 643	59 005	60 253	62 233	64 131
21	50 759	52 231	52 459	56 167	58 211	59 382	62 533
22	51 514	51 184	52 421	52 377	55 752	57 477	59 744
23	50 073	51 969	51 423	52 547	52 382	55 423	57 927
24	51 511	50 578	52 264	51 622	52 757	52 473	55 960
25	52 124	52 049	50 914	52 510	51 881	53 027	53 073
26	52 642	52 701	52 407	51 182	52 790	52 174	53 662
27	56 134	53 269	53 075	52 669	51 465	53 084	52 826
28	61 499	56 807	53 656	53 308	52 925	51 743	53 734
29	68 821	62 180	57 191	53 858	53 523	53 163	52 378
30	69 575	69 494	62 546	57 361	54 029	53 705	53 766
31	73 376	70 256	69 829	62 670	57 491	54 160	54 272
32	73 436	74 050	70 553	69 886	62 749	57 578	54 685
33	72 265	74 078	74 297	70 550	69 898	62 783	58 057
34	74 144	72 888	74 291	74 242	70 504	69 868	63 219
35	73 990	74 773	73 089	74 193	74 146	70 418	70 259
36	74 828	74 617	74 950	72 952	74 055	74 011	70 771
37	76 124	75 439	74 756	74 763	72 774	73 876	74 319
38	76 290	76 696	75 529	74 514	74 534	72 554	74 144
39	76 354	76 826	76 749	75 241	74 234	74 268	72 786
40	77 368	76 852	76 848	76 434	74 924	73 925	74 470
41	77 922	77 835	76 847	76 515	76 095	74 584	74 104
42	82 586	78 346	77 810	76 502	76 160	75 734	74 739
43	90 349	82 933	78 296	77 462	76 130	75 779	75 861
44	92 879	90 599	82 833	77 944	77 080	75 725	75 871
45	93 806	93 051	90 440	82 458	77 559	76 666	75 784
46	96 219	93 926	92 851	90 028	82 051	77 142	76 689
47	97 400	96 299	93 696	92 409	89 580	81 609	77 129
48	98 377	97 433	96 028	93 222	91 925	89 092	81 543
49	92 496	98 338	97 112	95 512	92 701	91 395	88 956
50	83 023	92 401	97 956	96 550	94 939	92 125	91 191



Tab. 6 Nízká varianta: Počet obyvatel podle věku (k 1.1.) – muži
Low variant: Population by age (on 1 January) – males

Věk Age	2023*	2024	2025	2026	2027	2028	2029
51	78 208	82 893	91 979	97 337	95 921	94 301	91 848
52	74 483	78 039	82 457	91 326	96 646	95 223	93 939
53	71 447	74 275	77 579	81 801	90 608	95 891	94 783
54	67 313	71 198	73 789	76 908	81 090	89 833	95 376
55	67 239	67 036	70 685	73 101	76 186	80 326	89 285
56	67 402	66 895	66 502	69 978	72 366	75 417	79 776
57	69 330	66 989	66 309	65 787	69 225	71 584	74 841
58	71 994	68 824	66 346	65 549	65 023	68 423	70 973
59	68 491	71 384	68 107	65 537	64 737	64 209	67 771
60	61 234	68 223	70 752	67 216	64 676	63 875	63 531
61	59 145	61 098	67 572	69 723	66 273	63 766	63 132
62	57 379	58 678	60 275	66 443	68 640	65 279	62 954
63	55 748	56 799	57 779	59 131	65 262	67 504	64 373
64	58 601	55 068	55 852	56 610	57 941	64 029	66 482
65	61 693	57 748	54 071	54 668	55 392	56 702	62 971
66	62 387	60 656	56 619	52 868	53 436	54 128	55 680
67	61 565	61 211	59 377	55 308	51 621	52 160	53 069
68	60 380	60 275	59 819	57 932	53 948	50 330	51 055
69	59 551	58 979	58 792	58 276	56 434	52 541	49 176
70	58 573	58 026	57 406	57 175	56 679	54 885	51 237
71	56 636	56 923	56 350	55 716	55 505	55 030	53 413
72	53 999	54 894	55 146	54 574	53 974	53 783	53 435
73	50 765	52 196	53 043	53 278	52 746	52 181	52 096
74	50 638	48 924	50 292	51 105	51 358	50 865	50 408
75	50 001	48 636	46 986	48 304	49 112	49 381	48 988
76	45 482	47 837	46 536	44 964	46 256	47 058	47 391
77	34 061	43 320	45 575	44 350	42 878	44 141	44 976
78	33 917	32 279	41 066	43 226	42 092	40 722	41 987
79	30 962	31 955	30 425	38 730	40 800	39 758	38 522
80	25 664	28 978	29 923	28 507	36 321	38 294	37 370
81	22 678	23 839	26 933	27 831	26 536	33 841	35 730
82	20 639	20 889	21 971	24 839	25 692	24 518	31 313
83	16 157	18 835	19 073	20 073	22 718	23 521	22 476
84	13 921	14 595	17 022	17 248	18 171	20 586	21 343
85	11 459	12 436	13 044	15 222	15 439	16 282	18 472
86	9 795	10 104	10 972	11 518	13 458	13 665	14 434
87	8 439	8 498	8 775	9 540	10 028	11 732	11 936
88	7 064	7 187	7 245	7 490	8 154	8 582	10 062
89	5 903	5 893	6 003	6 060	6 273	6 839	7 212
90	4 892	4 814	4 812	4 908	4 962	5 143	5 619
91	3 797	3 889	3 833	3 837	3 919	3 967	4 121
92	2 925	2 935	3 010	2 971	2 978	3 046	3 090
93	1 900	2 192	2 202	2 262	2 235	2 244	2 299
94	1 312	1 376	1 590	1 599	1 644	1 627	1 636
95	862	916	962	1 112	1 119	1 153	1 143
96	581	578	614	646	747	753	777
97	315	373	371	395	415	481	486
98	187	193	228	227	242	255	296
99	110	109	113	133	133	141	149
100+	91	106	114	119	135	139	146

*reálné údaje
 *real data

Tab. 6 Nízká varianta: Počet obyvatel podle věku (k 1.1.) – muži
Low variant: Population by age (on 1 January) – males

Věk Age	2030	2031	2032	2033	2034	2035	2036
Celkem Total	5 211 200	5 202 184	5 192 237	5 181 523	5 170 199	5 158 403	5 146 259
0	39 638	39 299	39 106	39 045	39 097	39 239	39 444
1	40 284	39 790	39 451	39 258	39 198	39 251	39 393
2	41 208	40 401	39 907	39 567	39 375	39 315	39 368
3	42 421	41 301	40 494	40 000	39 661	39 469	39 409
4	43 755	42 500	41 380	40 573	40 079	39 740	39 548
5	45 141	43 825	42 570	41 451	40 644	40 150	39 811
6	46 405	45 205	43 889	42 635	41 515	40 708	40 215
7	52 258	46 465	45 265	43 949	42 694	41 575	40 768
8	58 718	52 314	46 521	45 321	44 006	42 751	41 632
9	56 636	58 773	52 369	46 577	45 377	44 062	42 808
10	58 179	56 690	58 827	52 423	46 632	45 432	44 117
11	59 141	58 232	56 743	58 880	52 477	46 685	45 486
12	59 864	59 192	58 283	56 794	58 931	52 528	46 737
13	59 664	59 912	59 241	58 332	56 843	58 980	52 578
14	58 640	59 715	59 963	59 291	58 383	56 895	59 032
15	58 281	58 696	59 771	60 019	59 348	58 440	56 952
16	56 871	58 341	58 756	59 831	60 080	59 409	58 501
17	57 754	57 038	58 508	58 923	59 999	60 248	59 577
18	58 305	58 175	57 459	58 928	59 343	60 418	60 666
19	62 756	58 778	58 647	57 930	59 398	59 811	60 884
20	63 175	63 081	59 104	58 972	58 255	59 721	60 133
21	64 429	63 472	63 378	59 402	59 269	58 550	60 015
22	62 892	64 787	63 829	63 733	59 758	59 624	58 904
23	60 191	63 336	65 228	64 269	64 173	60 198	60 062
24	58 461	60 722	63 863	65 753	64 793	64 695	60 720
25	56 556	59 053	61 311	64 449	66 335	65 375	65 275
26	53 705	57 185	59 679	61 934	65 069	66 952	65 990
27	54 312	54 353	57 828	60 319	62 570	65 702	67 582
28	53 473	54 956	54 995	58 466	60 954	63 202	66 329
29	54 365	54 102	55 582	55 619	59 086	61 570	63 815
30	52 979	54 964	54 699	56 177	56 211	59 674	62 155
31	54 331	53 542	55 524	55 258	56 732	56 765	60 224
32	54 795	54 852	54 062	56 041	55 772	57 244	57 275
33	55 165	55 274	55 329	54 537	56 513	56 244	57 713
34	58 494	55 602	55 709	55 763	54 971	56 945	56 674
35	63 613	58 891	56 001	56 106	56 159	55 366	57 337
36	70 610	63 969	59 250	56 361	56 465	56 517	55 723
37	71 082	70 921	64 285	59 569	56 680	56 784	56 835
38	74 587	71 352	71 190	64 560	59 847	56 961	57 063
39	74 374	74 818	71 585	71 423	64 799	60 090	57 206
40	72 990	74 576	75 018	71 790	71 629	65 010	60 306
41	74 648	73 170	74 755	75 197	71 972	71 811	65 200
42	74 260	74 804	73 329	74 913	75 354	72 133	71 973
43	74 868	74 391	74 935	73 463	75 044	75 485	72 271
44	75 955	74 965	74 489	75 033	73 565	75 144	75 586
45	75 932	76 016	75 030	74 556	75 101	73 636	75 214
46	75 812	75 960	76 047	75 064	74 593	75 138	73 678
47	76 680	75 806	75 957	76 045	75 067	74 599	75 145
48	77 079	76 633	75 765	75 918	76 008	75 035	74 571
49	81 435	76 988	76 547	75 684	75 839	75 932	74 964
50	88 765	81 275	76 847	76 411	75 555	75 713	75 809



Tab. 6 Nízká varianta: Počet obyvatel podle věku (k 1.1.) – muži
Low variant: Population by age (on 1 January) – males

Věk Age	2030	2031	2032	2033	2034	2035	2036
51	90 923	88 512	81 055	76 649	76 218	75 369	75 530
52	91 503	90 589	88 193	80 775	76 392	75 968	75 126
53	93 512	91 096	90 192	87 815	80 438	76 081	75 664
54	94 282	93 027	90 631	89 740	87 382	80 051	75 722
55	94 801	93 723	92 483	90 111	89 232	86 896	79 614
56	88 681	94 169	93 107	91 885	89 537	88 673	86 360
57	79 176	88 023	93 479	92 437	91 234	88 912	88 064
58	74 212	78 521	87 307	92 731	91 708	90 525	88 232
59	70 308	73 528	77 809	86 528	91 917	90 915	89 755
60	67 067	69 589	72 788	77 039	85 687	91 039	90 060
61	62 802	66 311	68 817	71 994	76 213	84 786	90 097
62	62 339	62 026	65 505	67 995	71 148	75 332	83 824
63	62 092	61 499	61 203	64 650	67 122	70 250	74 397
64	63 413	61 180	60 610	60 331	63 745	66 197	69 298
65	65 401	62 397	60 215	59 670	59 409	62 787	65 219
66	61 855	64 261	61 327	59 198	58 677	58 437	61 777
67	54 609	60 685	63 066	60 203	58 131	57 636	57 417
68	51 963	53 489	59 462	61 815	59 029	57 014	56 547
69	49 903	50 809	52 321	58 186	60 511	57 802	55 849
70	47 975	48 705	49 609	51 105	56 857	59 152	56 525
71	49 885	46 730	47 461	48 364	49 844	55 478	57 741
72	51 890	48 487	45 441	46 175	47 075	48 538	54 049
73	51 787	50 317	47 041	44 109	44 845	45 742	47 187
74	50 356	50 086	48 693	45 548	42 733	43 469	44 363
75	48 578	48 559	48 329	47 013	44 004	41 308	42 044
76	47 045	46 684	46 697	46 506	45 269	42 399	39 827
77	45 328	45 030	44 717	44 761	44 610	43 453	40 725
78	42 816	43 184	42 934	42 668	42 742	42 629	41 554
79	39 752	40 570	40 953	40 749	40 528	40 631	40 555
80	36 240	37 430	38 234	38 628	38 468	38 292	38 421
81	34 900	33 876	35 020	35 805	36 207	36 089	35 955
82	33 093	32 355	31 435	32 528	33 288	33 692	33 613
83	28 734	30 397	29 748	28 929	29 964	30 693	31 095
84	20 415	26 125	27 663	27 098	26 379	27 348	28 040
85	19 170	18 354	23 511	24 919	24 434	23 808	24 706
86	16 392	17 027	16 318	20 922	22 196	21 785	21 246
87	12 623	14 350	14 923	14 318	18 378	19 519	19 178
88	10 251	10 856	12 359	12 870	12 364	15 892	16 902
89	8 469	8 640	9 163	10 447	10 894	10 481	13 490
90	5 935	6 980	7 132	7 574	8 648	9 032	8 702
91	4 509	4 770	5 618	5 749	6 115	6 993	7 314
92	3 215	3 523	3 733	4 403	4 512	4 807	5 505
93	2 336	2 434	2 672	2 835	3 349	3 437	3 667
94	1 679	1 708	1 783	1 960	2 082	2 464	2 533
95	1 151	1 182	1 205	1 259	1 386	1 474	1 747
96	771	777	800	816	854	941	1 002
97	502	498	503	518	529	554	611
98	299	309	307	310	320	327	342
99	173	175	181	180	182	187	192
100+	157	174	184	193	195	198	203

Tab. 6 Nízká varianta: Počet obyvatel podle věku (k 1.1.) – muži
Low variant: Population by age (on 1 January) – males

Věk Age	2037	2038	2039	2040	2041	2042	2043
Celkem Total	5 133 865	5 121 287	5 108 563	5 095 710	5 082 729	5 069 608	5 056 326
0	39 679	39 909	40 100	40 229	40 285	40 261	40 158
1	39 598	39 833	40 063	40 254	40 384	40 441	40 417
2	39 510	39 715	39 951	40 181	40 372	40 502	40 559
3	39 461	39 604	39 809	40 045	40 275	40 466	40 596
4	39 489	39 541	39 684	39 889	40 125	40 355	40 546
5	39 619	39 559	39 612	39 755	39 960	40 196	40 426
6	39 876	39 684	39 624	39 677	39 820	40 025	40 261
7	40 275	39 936	39 744	39 685	39 738	39 880	40 086
8	40 826	40 332	39 993	39 802	39 742	39 795	39 938
9	41 689	40 882	40 389	40 050	39 859	39 799	39 852
10	42 863	41 744	40 937	40 444	40 106	39 914	39 855
11	44 171	42 917	41 798	40 992	40 498	40 160	39 969
12	45 538	44 223	42 969	41 851	41 045	40 551	40 213
13	46 788	45 589	44 274	43 021	41 902	41 096	40 603
14	52 630	46 841	45 642	44 328	43 074	41 956	41 150
15	59 089	52 689	46 900	45 701	44 387	43 134	42 016
16	57 014	59 151	52 752	46 964	45 765	44 452	43 199
17	58 670	57 184	59 321	52 923	47 137	45 939	44 627
18	59 996	59 088	57 602	59 738	53 341	47 556	46 358
19	61 131	60 460	59 551	58 064	60 197	53 802	48 017
20	61 205	61 451	60 779	59 870	58 382	60 514	54 119
21	60 426	61 496	61 741	61 068	60 159	58 670	60 801
22	60 367	60 777	61 845	62 089	61 415	60 505	59 016
23	59 342	60 803	61 210	62 277	62 518	61 844	60 933
24	60 583	59 861	61 320	61 726	62 790	63 031	62 355
25	61 300	61 161	60 439	61 894	62 297	63 360	63 598
26	65 888	61 913	61 772	61 047	62 500	62 901	63 961
27	66 618	66 514	62 539	62 396	61 669	63 118	63 518
28	68 207	67 241	67 135	63 160	63 014	62 286	63 733
29	66 939	68 813	67 846	67 738	63 763	63 615	62 885
30	64 397	67 517	69 389	68 420	68 310	64 334	64 186
31	62 702	64 940	68 057	69 926	68 956	68 844	64 868
32	60 731	63 206	65 441	68 554	70 420	69 449	69 336
33	57 742	61 194	63 665	65 898	69 008	70 872	69 899
34	58 140	58 168	61 617	64 085	66 315	69 421	71 282
35	57 064	58 529	58 555	62 000	64 466	66 693	69 796
36	57 691	57 418	58 880	58 905	62 347	64 808	67 034
37	56 041	58 006	57 733	59 192	59 216	62 654	65 114
38	57 113	56 319	58 282	58 008	59 465	59 489	62 923
39	57 307	57 357	56 563	58 523	58 248	59 704	59 726
40	57 425	57 526	57 574	56 780	58 739	58 464	59 917
41	60 501	57 622	57 723	57 771	56 978	58 933	58 658
42	65 371	60 677	57 802	57 902	57 950	57 157	59 111
43	72 111	65 518	60 831	57 960	58 060	58 108	57 316
44	72 377	72 218	65 636	60 957	58 090	58 190	58 238
45	75 656	72 454	72 297	65 726	61 055	58 193	58 294
46	75 254	75 697	72 502	72 347	65 789	61 128	58 272
47	73 690	75 264	75 708	72 522	72 368	65 826	61 174
48	75 117	73 668	75 241	75 686	72 509	72 357	65 831
49	74 504	75 052	73 609	75 180	75 626	72 460	72 311
50	74 847	74 391	74 940	73 505	75 074	75 522	72 367



Tab. 6 Nízká varianta: Počet obyvatel podle věku (k 1.1.) – muži
Low variant: Population by age (on 1 January) – males

Věk Age	2037	2038	2039	2040	2041	2042	2043
51	75 630	74 675	74 225	74 775	73 348	74 915	75 365
52	75 291	75 394	74 447	74 002	74 555	73 137	74 702
53	74 830	75 000	75 107	74 169	73 731	74 285	72 877
54	75 313	74 489	74 663	74 775	73 846	73 415	73 971
55	75 317	74 915	74 103	74 281	74 398	73 480	73 056
56	79 132	74 868	74 476	73 675	73 859	73 981	73 075
57	85 776	78 605	74 378	73 995	73 207	73 396	73 525
58	87 400	85 139	78 030	73 841	73 470	72 694	72 890
59	87 492	86 678	84 446	77 403	73 256	72 896	72 135
60	88 922	86 692	85 898	83 697	76 725	72 623	72 275
61	89 142	88 030	85 835	85 061	82 893	75 997	71 943
62	89 092	88 163	87 077	84 920	84 168	82 036	75 221
63	82 802	88 024	87 122	86 066	83 948	83 220	81 125
64	73 406	81 718	86 891	86 018	84 992	82 917	82 213
65	68 290	72 357	80 570	85 691	84 849	83 855	81 825
66	64 187	67 228	71 249	79 358	84 424	83 614	82 654
67	60 716	63 103	66 111	70 086	78 085	83 092	82 317
68	56 350	59 606	61 969	64 943	68 868	76 751	81 697
69	55 410	55 235	58 447	60 784	63 722	67 595	75 357
70	54 635	54 225	54 074	57 239	59 549	62 449	66 268
71	55 200	53 375	52 995	52 868	55 985	58 266	61 126
72	56 279	53 826	52 069	51 721	51 618	54 684	56 935
73	52 570	54 766	52 403	50 716	50 400	50 323	53 335
74	45 789	51 040	53 199	50 929	49 314	49 031	48 980
75	42 934	44 339	49 451	51 571	49 398	47 857	47 607
76	40 562	41 445	42 828	47 794	49 873	47 798	46 334
77	38 280	39 013	39 888	41 245	46 058	48 091	46 119
78	38 973	36 660	37 387	38 253	39 581	44 229	46 212
79	39 563	37 134	34 956	35 676	36 529	37 825	42 297
80	38 381	37 473	35 200	33 161	33 871	34 708	35 967
81	36 108	36 101	35 276	33 165	31 270	31 966	32 782
82	33 519	33 691	33 715	32 974	31 027	29 280	29 957
83	31 051	30 993	31 181	31 231	30 572	28 793	27 195
84	28 434	28 421	28 394	28 593	28 666	28 087	26 477
85	25 356	25 736	25 749	25 749	25 954	26 044	25 542
86	22 069	22 670	23 032	23 064	23 086	23 292	23 394
87	18 724	19 469	20 017	20 355	20 403	20 440	20 641
88	16 628	16 255	16 919	17 415	17 729	17 789	17 842
89	14 367	14 155	13 856	14 442	14 885	15 174	15 246
90	11 217	11 963	11 803	11 570	12 077	12 465	12 725
91	7 057	9 110	9 731	9 615	9 439	9 866	10 198
92	5 767	5 573	7 205	7 707	7 626	7 498	7 849
93	4 206	4 413	4 271	5 530	5 924	5 871	5 780
94	2 706	3 108	3 265	3 165	4 104	4 403	4 369
95	1 798	1 924	2 213	2 328	2 259	2 934	3 152
96	1 189	1 225	1 313	1 512	1 592	1 547	2 012
97	652	774	798	856	987	1 041	1 013
98	378	404	480	495	532	614	648
99	201	222	237	282	291	313	361
100+	206	213	228	244	278	301	322

Tab. 6 Nízká varianta: Počet obyvatel podle věku (k 1.1.) – muži
Low variant: Population by age (on 1 January) – males

Věk Age	2044	2045	2046	2047	2048	2049	2050
Celkem Total	5 042 844	5 029 110	5 015 047	5 000 561	4 985 547	4 969 890	4 953 463
0	39 974	39 706	39 350	38 904	38 365	37 733	37 008
1	40 314	40 131	39 863	39 507	39 061	38 523	37 891
2	40 535	40 432	40 249	39 981	39 626	39 180	38 642
3	40 653	40 629	40 526	40 343	40 076	39 720	39 275
4	40 676	40 733	40 710	40 607	40 424	40 156	39 801
5	40 617	40 747	40 804	40 781	40 678	40 495	40 227
6	40 491	40 683	40 813	40 870	40 846	40 744	40 560
7	40 322	40 552	40 744	40 874	40 931	40 907	40 805
8	40 144	40 379	40 610	40 801	40 932	40 988	40 965
9	39 995	40 200	40 436	40 667	40 858	40 989	41 046
10	39 908	40 051	40 256	40 492	40 723	40 914	41 045
11	39 909	39 962	40 105	40 311	40 547	40 777	40 969
12	40 022	39 962	40 016	40 159	40 364	40 600	40 831
13	40 265	40 073	40 014	40 068	40 210	40 416	40 652
14	40 657	40 319	40 127	40 068	40 122	40 265	40 471
15	41 210	40 717	40 379	40 188	40 129	40 183	40 326
16	42 081	41 276	40 783	40 445	40 255	40 196	40 249
17	43 373	42 256	41 451	40 959	40 621	40 431	40 372
18	45 044	43 792	42 674	41 868	41 375	41 037	40 846
19	46 818	45 504	44 250	43 131	42 324	41 830	41 490
20	48 336	47 135	45 820	44 566	43 446	42 638	42 143
21	54 407	48 624	47 423	46 107	44 853	43 731	42 922
22	61 144	54 753	48 969	47 767	46 450	45 194	44 072
23	59 443	61 569	55 177	49 394	48 191	46 873	45 615
24	61 441	59 950	62 073	55 682	49 899	48 695	47 375
25	62 920	62 005	60 512	62 633	56 242	50 460	49 254
26	64 197	63 517	62 600	61 105	63 223	56 833	51 051
27	64 575	64 809	64 127	63 208	61 713	63 827	57 437
28	64 130	65 184	65 416	64 732	63 811	62 314	64 425
29	64 329	64 724	65 775	66 005	65 319	64 397	62 897
30	63 452	64 894	65 287	66 336	66 563	65 875	64 951
31	64 717	63 984	65 422	65 812	66 859	67 084	66 395
32	65 360	65 207	64 472	65 909	66 297	67 341	67 564
33	69 784	65 809	65 655	64 918	66 352	66 738	67 781
34	70 309	70 193	66 218	66 062	65 324	66 757	67 141
35	71 655	70 681	70 564	66 590	66 433	65 694	67 124
36	70 134	71 991	71 016	70 897	66 925	66 767	66 027
37	67 336	70 434	72 288	71 313	71 193	67 222	67 063
38	65 381	67 600	70 695	72 547	71 572	71 451	67 481
39	63 159	65 613	67 830	70 922	72 772	71 797	71 676
40	59 939	63 367	65 820	68 034	71 123	72 972	71 997
41	60 111	60 132	63 557	66 006	68 219	71 305	73 151
42	58 836	60 286	60 307	63 728	66 175	68 385	71 468
43	59 267	58 992	60 441	60 462	63 879	66 323	68 531
44	57 447	59 396	59 122	60 569	60 590	64 002	66 444
45	58 342	57 553	59 499	59 226	60 671	60 692	64 101
46	58 373	58 422	57 635	59 578	59 306	60 750	60 771
47	58 325	58 427	58 476	57 692	59 632	59 361	60 803
48	61 193	58 350	58 452	58 503	57 721	59 659	59 390
49	65 803	61 177	58 344	58 447	58 500	57 721	59 656
50	72 221	65 734	61 123	58 299	58 404	58 458	57 682



Tab. 6 Nízká varianta: Počet obyvatel podle věku (k 1.1.) – muži
Low variant: Population by age (on 1 January) – males

Věk Age	2044	2045	2046	2047	2048	2049	2050
51	72 223	72 081	65 617	61 022	58 208	58 315	58 371
52	75 154	72 027	71 889	65 450	60 874	58 072	58 181
53	74 440	74 894	71 784	71 650	65 240	60 684	57 896
54	72 575	74 135	74 592	71 500	71 371	64 992	60 459
55	73 615	72 231	73 789	74 249	71 177	71 053	64 709
56	72 660	73 222	71 851	73 406	73 869	70 819	70 701
57	72 631	72 225	72 790	71 434	72 986	73 453	70 426
58	73 026	72 145	71 749	72 318	70 977	72 527	72 998
59	72 338	72 481	71 615	71 229	71 803	70 478	72 025
60	71 530	71 740	71 891	71 040	70 666	71 243	69 937
61	71 609	70 880	71 098	71 258	70 424	70 062	70 643
62	71 218	70 899	70 187	70 414	70 583	69 766	69 418
63	74 397	70 449	70 145	69 452	69 689	69 867	69 069
64	80 159	73 524	69 634	69 346	68 674	68 920	69 108
65	81 148	79 137	72 600	68 772	68 501	67 850	68 107
66	80 672	80 023	78 057	71 624	67 863	67 610	66 982
67	81 392	79 460	78 840	76 922	70 599	66 907	66 673
68	80 957	80 070	78 190	77 601	75 733	69 524	65 904
69	80 238	79 535	78 687	76 862	76 304	74 488	68 400
70	73 903	78 716	78 052	77 244	75 476	74 952	73 190
71	64 889	72 391	77 133	76 509	75 743	74 034	73 545
72	59 754	63 457	70 822	75 491	74 908	74 185	72 538
73	55 555	58 332	61 973	69 194	73 786	73 246	72 568
74	51 936	54 124	56 855	60 431	67 503	72 014	71 518
75	47 582	50 480	52 632	55 315	58 823	65 739	70 165
76	46 118	46 118	48 954	51 069	53 700	57 136	63 885
77	44 733	44 551	44 577	47 346	49 419	51 995	55 352
78	44 346	43 041	42 893	42 946	45 641	47 669	50 184
79	44 225	42 468	41 247	41 133	41 211	43 826	45 803
80	40 250	42 116	40 473	39 337	39 257	39 359	41 886
81	33 998	38 078	39 874	38 349	37 301	37 253	37 378
82	30 748	31 916	35 775	37 494	36 089	35 131	35 114
83	27 849	28 609	29 722	33 345	34 977	33 694	32 828
84	25 030	25 655	26 379	27 430	30 801	32 337	31 178
85	24 100	22 804	23 395	24 077	25 059	28 164	29 595
86	22 965	21 688	20 541	21 093	21 728	22 635	25 463
87	20 751	20 389	19 273	18 270	18 778	19 361	20 187
88	18 036	18 152	17 853	16 891	16 026	16 486	17 013
89	15 311	15 499	15 618	15 377	14 564	13 833	14 245
90	12 803	12 875	13 051	13 169	12 984	12 314	11 712
91	10 426	10 505	10 580	10 739	10 852	10 714	10 175
92	8 125	8 318	8 394	8 466	8 606	8 709	8 610
93	6 060	6 282	6 441	6 509	6 574	6 693	6 782
94	4 308	4 523	4 696	4 822	4 879	4 935	5 031
95	3 132	3 092	3 251	3 380	3 475	3 521	3 566
96	2 164	2 153	2 128	2 241	2 332	2 401	2 436
97	1 318	1 419	1 414	1 399	1 474	1 536	1 583
98	630	821	885	883	874	922	962
99	382	372	485	523	521	517	546
100+	361	392	401	467	521	549	559

Tab. 6 Nízká varianta: Počet obyvatel podle věku (k 1.1.) – muži
Low variant: Population by age (on 1 January) – males

Věk Age	2051	2052	2053	2054	2055	2056	2057
Celkem Total	4 936 137	4 918 001	4 898 940	4 878 861	4 857 688	4 835 382	4 811 934
0	36 199	35 535	34 818	34 076	33 332	32 609	31 924
1	37 166	36 358	35 694	34 978	34 235	33 492	32 769
2	38 010	37 285	36 478	35 814	35 098	34 355	33 612
3	38 736	38 104	37 380	36 572	35 908	35 192	34 450
4	39 355	38 817	38 185	37 461	36 653	35 989	35 273
5	39 872	39 427	38 889	38 256	37 532	36 724	36 060
6	40 293	39 938	39 492	38 954	38 322	37 598	36 790
7	40 621	40 354	39 999	39 553	39 016	38 383	37 659
8	40 863	40 679	40 412	40 057	39 612	39 074	38 442
9	41 022	40 920	40 737	40 469	40 114	39 669	39 131
10	41 101	41 078	40 976	40 793	40 525	40 170	39 725
11	41 099	41 156	41 133	41 031	40 848	40 581	40 226
12	41 023	41 153	41 210	41 187	41 084	40 901	40 634
13	40 883	41 075	41 205	41 262	41 239	41 137	40 954
14	40 707	40 938	41 129	41 260	41 317	41 294	41 192
15	40 532	40 768	40 999	41 191	41 321	41 378	41 356
16	40 393	40 599	40 835	41 066	41 258	41 388	41 446
17	40 426	40 569	40 776	41 012	41 243	41 435	41 566
18	40 786	40 839	40 982	41 187	41 423	41 653	41 844
19	41 298	41 237	41 288	41 429	41 633	41 867	42 096
20	41 802	41 608	41 546	41 596	41 736	41 938	42 171
21	42 426	42 084	41 889	41 825	41 874	42 012	42 214
22	43 262	42 764	42 421	42 224	42 159	42 207	42 343
23	44 492	43 681	43 181	42 836	42 638	42 571	42 618
24	46 116	44 991	44 178	43 677	43 330	43 130	43 061
25	47 932	46 672	45 544	44 729	44 226	43 877	43 674
26	49 843	48 519	47 256	46 128	45 311	44 805	44 455
27	51 654	50 444	49 119	47 854	46 724	45 904	45 396
28	58 035	52 252	51 040	49 713	48 446	47 314	46 492
29	65 006	58 615	52 833	51 619	50 290	49 021	47 886
30	63 450	65 556	59 166	53 382	52 167	50 837	49 566
31	65 469	63 967	66 069	59 680	53 897	52 680	51 347
32	66 873	65 947	64 443	66 542	60 153	54 371	53 152
33	68 002	67 309	66 381	64 876	66 974	60 585	54 803
34	68 181	68 400	67 707	66 777	65 272	67 366	60 979
35	67 506	68 545	68 763	68 068	67 137	65 631	67 723
36	67 455	67 836	68 872	69 089	68 393	67 462	65 955
37	66 323	67 748	68 128	69 163	69 378	68 682	67 749
38	67 322	66 581	68 005	68 384	69 417	69 631	68 934
39	67 708	67 548	66 806	68 228	68 606	69 638	69 851
40	71 875	67 910	67 749	67 008	68 428	68 806	69 835
41	72 177	72 055	68 094	67 931	67 190	68 609	68 985
42	73 313	72 340	72 217	68 258	68 097	67 355	68 773
43	71 611	73 453	72 480	72 359	68 404	68 242	67 501
44	68 649	71 725	73 566	72 595	72 474	68 523	68 362
45	66 539	68 742	71 814	73 652	72 684	72 563	68 618
46	64 175	66 610	68 810	71 879	73 716	72 749	72 629
47	60 826	64 224	66 656	68 854	71 918	73 754	72 789
48	60 829	60 853	64 246	66 675	68 870	71 930	73 763
49	59 388	60 827	60 851	64 238	66 663	68 855	71 910
50	59 614	59 349	60 785	60 811	64 192	66 613	68 802



Tab. 6 Nízká varianta: Počet obyvatel podle věku (k 1.1.) – muži
Low variant: Population by age (on 1 January) – males

Věk Age	2051	2052	2053	2054	2055	2056	2057
51	57 600	59 528	59 265	60 700	60 728	64 103	66 519
52	58 239	57 473	59 397	59 138	60 570	60 600	63 967
53	58 008	58 068	57 307	59 226	58 971	60 401	60 434
54	57 686	57 800	57 863	57 108	59 024	58 772	60 200
55	60 201	57 443	57 561	57 627	56 879	58 790	58 542
56	64 393	59 911	57 172	57 293	57 363	56 622	58 528
57	70 314	64 046	59 594	56 873	56 997	57 071	56 338
58	69 995	69 891	63 666	59 244	56 544	56 672	56 750
59	72 500	69 526	69 428	63 248	58 860	56 181	56 314
60	71 481	71 961	69 014	68 926	62 795	58 442	55 788
61	69 357	70 898	71 383	68 467	68 387	62 310	57 994
62	70 004	68 738	70 276	70 765	67 883	67 813	61 792
63	68 735	69 326	68 083	69 617	70 113	67 266	67 206
64	68 331	68 012	68 609	67 389	68 919	69 421	66 611
65	68 306	67 550	67 247	67 850	66 655	68 181	68 690
66	67 249	67 460	66 727	66 441	67 050	65 882	67 403
67	66 068	66 347	66 570	65 861	65 593	66 208	65 068
68	65 690	65 111	65 402	65 637	64 953	64 704	65 326
69	64 856	64 663	64 110	64 413	64 661	64 004	63 774
70	67 228	63 762	63 591	63 065	63 381	63 643	63 013
71	71 839	66 008	62 625	62 477	61 979	62 308	62 585
72	72 084	70 437	64 742	61 445	61 320	60 851	61 194
73	70 984	70 567	68 981	63 427	60 219	60 117	59 679
74	70 886	69 368	68 989	67 465	62 058	58 942	58 865
75	69 714	69 129	67 679	67 338	65 880	60 625	57 605
76	68 221	67 816	67 280	65 900	65 599	64 208	59 113
77	61 925	66 163	65 804	65 319	64 011	63 751	62 430
78	53 455	59 838	63 970	63 659	63 224	61 993	61 774
79	48 250	51 428	57 605	61 621	61 358	60 975	59 823
80	43 806	46 178	49 253	55 206	59 093	58 880	58 550
81	39 808	41 663	43 951	46 912	52 619	56 364	56 199
82	35 260	37 581	39 363	41 557	44 390	49 827	53 413
83	32 839	33 003	35 205	36 904	38 992	41 683	46 826
84	30 403	30 439	30 617	32 688	34 294	36 265	38 801
85	28 561	27 875	27 933	28 122	30 050	31 554	33 396
86	26 781	25 868	25 270	25 346	25 540	27 315	28 708
87	22 730	23 929	23 134	22 620	22 708	22 903	24 517
88	17 755	20 010	21 084	20 402	19 966	20 062	20 252
89	14 717	15 375	17 346	18 295	17 719	17 355	17 454
90	12 077	12 493	13 069	14 763	15 588	15 113	14 818
91	9 692	10 008	10 367	10 859	12 283	12 987	12 608
92	8 189	7 811	8 077	8 379	8 789	9 956	10 541
93	6 716	6 396	6 109	6 327	6 572	6 904	7 831
94	5 106	5 063	4 829	4 619	4 790	4 983	5 242
95	3 641	3 700	3 674	3 509	3 360	3 489	3 635
96	2 470	2 525	2 569	2 554	2 442	2 342	2 435
97	1 608	1 633	1 671	1 702	1 694	1 622	1 557
98	992	1 009	1 025	1 050	1 070	1 066	1 022
99	569	588	598	608	623	636	634
100+	580	602	624	642	655	670	685

Tab. 6 Nízká varianta: Počet obyvatel podle věku (k 1.1.) – muži
Low variant: Population by age (on 1 January) – males

Věk Age	2058	2059	2060	2061	2062	2063	2064
Celkem Total	4 787 369	4 761 743	4 735 141	4 707 672	4 679 520	4 650 817	4 621 709
0	31 291	30 721	30 224	29 803	29 457	29 181	28 971
1	32 084	31 451	30 882	30 385	29 964	29 618	29 343
2	32 889	32 204	31 571	31 002	30 505	30 085	29 739
3	33 707	32 984	32 299	31 666	31 097	30 600	30 180
4	34 531	33 788	33 065	32 380	31 747	31 178	30 681
5	35 345	34 602	33 859	33 137	32 452	31 819	31 250
6	36 126	35 411	34 668	33 925	33 203	32 518	31 885
7	36 852	36 188	35 472	34 730	33 987	33 264	32 580
8	37 718	36 910	36 246	35 530	34 788	34 045	33 322
9	38 499	37 775	36 967	36 304	35 588	34 846	34 103
10	39 187	38 555	37 831	37 024	36 360	35 644	34 902
11	39 780	39 242	38 610	37 887	37 079	36 415	35 700
12	40 280	39 834	39 296	38 664	37 941	37 133	36 469
13	40 687	40 332	39 887	39 349	38 717	37 993	37 186
14	41 009	40 742	40 387	39 942	39 404	38 772	38 049
15	41 253	41 070	40 804	40 449	40 004	39 466	38 835
16	41 423	41 321	41 137	40 871	40 517	40 072	39 535
17	41 623	41 601	41 499	41 316	41 049	40 695	40 250
18	41 975	42 031	42 008	41 905	41 723	41 456	41 102
19	42 285	42 414	42 469	42 444	42 341	42 159	41 893
20	42 398	42 586	42 714	42 767	42 743	42 640	42 459
21	42 445	42 671	42 857	42 984	43 038	43 013	42 911
22	42 543	42 773	42 997	43 182	43 308	43 364	43 338
23	42 752	42 950	43 178	43 400	43 586	43 712	43 766
24	43 104	43 237	43 433	43 659	43 881	44 067	44 193
25	43 603	43 645	43 775	43 969	44 195	44 417	44 603
26	44 249	44 176	44 215	44 343	44 536	44 762	44 985
27	45 043	44 836	44 760	44 796	44 925	45 119	45 345
28	45 982	45 626	45 417	45 338	45 375	45 504	45 698
29	47 063	46 551	46 192	45 980	45 902	45 939	46 068
30	48 429	47 604	47 089	46 729	46 517	46 439	46 477
31	50 075	48 936	48 109	47 592	47 232	47 021	46 944
32	51 818	50 544	49 404	48 574	48 058	47 699	47 488
33	53 583	52 248	50 972	49 831	49 002	48 486	48 127
34	55 198	53 976	52 640	51 363	50 221	49 394	48 879
35	61 338	55 557	54 334	52 996	51 720	50 581	49 753
36	68 044	61 660	55 881	54 657	53 321	52 046	50 907
37	66 242	68 330	61 947	56 169	54 947	53 611	52 338
38	68 001	66 494	68 578	62 199	56 424	55 203	53 869
39	69 154	68 221	66 713	68 796	62 420	56 650	55 430
40	70 048	69 350	68 417	66 909	68 992	62 621	56 854
41	70 014	70 226	69 528	68 595	67 089	69 172	62 805
42	69 148	70 176	70 388	69 690	68 758	67 255	69 337
43	68 917	69 292	70 319	70 531	69 834	68 904	67 403
44	67 623	69 036	69 411	70 437	70 649	69 955	69 027
45	68 457	67 718	69 131	69 506	70 532	70 745	70 053
46	68 689	68 529	67 792	69 204	69 579	70 605	70 820
47	72 670	68 737	68 578	67 842	69 254	69 631	70 657
48	72 802	72 684	68 759	68 600	67 868	69 279	69 657
49	73 742	72 783	72 667	68 751	68 595	67 866	69 277
50	71 852	73 681	72 726	72 613	68 707	68 554	67 829



Tab. 6 Nízká varianta: Počet obyvatel podle věku (k 1.1.) – muži
Low variant: Population by age (on 1 January) – males

Věk Age	2058	2059	2060	2061	2062	2063	2064
51	68 704	71 749	73 576	72 625	72 515	68 621	68 471
52	66 379	68 560	71 599	73 424	72 479	72 372	68 491
53	63 792	66 200	68 377	71 409	73 231	72 293	72 190
54	60 236	63 585	65 986	68 159	71 184	73 005	72 074
55	59 967	60 006	63 345	65 741	67 910	70 928	72 745
56	58 286	59 708	59 750	63 079	65 469	67 633	70 643
57	58 239	58 002	59 422	59 468	62 786	65 170	67 329
58	56 026	57 921	57 690	59 107	59 158	62 464	64 842
59	56 397	55 682	57 572	57 346	58 761	58 817	62 111
60	55 925	56 014	55 308	57 192	56 974	58 386	58 447
61	55 365	55 508	55 602	54 907	56 785	56 574	57 983
62	57 518	54 916	55 065	55 164	54 481	56 352	56 149
63	61 244	57 015	54 442	54 596	54 702	54 032	55 895
64	66 564	60 666	56 483	53 941	54 102	54 215	53 558
65	65 921	65 883	60 055	55 923	53 413	53 582	53 702
66	67 919	65 192	65 167	59 412	55 333	52 859	53 034
67	66 584	67 108	64 427	64 414	58 736	54 713	52 276
68	64 215	65 727	66 258	63 624	63 625	58 027	54 063
69	64 403	63 323	64 829	65 369	62 784	62 799	57 286
70	62 804	63 440	62 392	63 893	64 441	61 907	61 938
71	61 983	61 795	62 438	61 424	62 919	63 476	60 996
72	61 485	60 914	60 747	61 399	60 419	61 908	62 474
73	60 037	60 343	59 802	59 658	60 317	59 374	60 856
74	58 458	58 830	59 152	58 643	58 523	59 190	58 284
75	57 554	57 179	57 566	57 903	57 427	57 331	58 006
76	56 193	56 168	55 827	56 228	56 582	56 139	56 068
77	57 504	54 690	54 692	54 384	54 801	55 170	54 763
78	60 526	55 780	53 077	53 106	52 834	53 264	53 649
79	59 647	58 475	53 919	51 336	51 391	51 155	51 600
80	57 479	57 345	56 253	51 902	49 444	49 527	49 328
81	55 922	54 936	54 845	53 836	49 704	47 380	47 490
82	53 296	53 072	52 174	52 124	51 201	47 304	45 124
83	50 236	50 164	49 992	49 183	49 173	48 338	44 692
84	43 624	46 839	46 810	46 687	45 969	45 996	45 250
85	35 762	40 242	43 245	43 255	43 177	42 548	42 608
86	30 411	32 594	36 710	39 484	39 527	39 490	38 949
87	25 791	27 345	29 334	33 068	35 598	35 669	35 667
88	21 698	22 846	24 245	26 032	29 372	31 647	31 738
89	17 634	18 910	19 928	21 167	22 747	25 688	27 702
90	14 918	15 088	16 198	17 088	18 167	19 540	22 085
91	12 379	12 479	12 639	13 586	14 349	15 271	16 442
92	10 247	10 075	10 171	10 314	11 102	11 742	12 514
93	8 303	8 084	7 959	8 045	8 170	8 807	9 327
94	5 954	6 322	6 163	6 076	6 151	6 255	6 752
95	3 829	4 355	4 631	4 520	4 463	4 524	4 606
96	2 540	2 679	3 051	3 248	3 175	3 138	3 185
97	1 620	1 692	1 787	2 037	2 171	2 125	2 103
98	982	1 023	1 070	1 130	1 290	1 376	1 348
99	608	585	610	638	675	771	823
100+	691	680	659	663	682	712	781

Tab. 6 Nízká varianta: Počet obyvatel podle věku (k 1.1.) – muži
Low variant: Population by age (on 1 January) – males

Věk Age	2065	2066	2067	2068	2069	2070	2071
Celkem Total	4 592 344	4 562 868	4 533 423	4 504 144	4 475 158	4 446 568	4 418 467
0	28 818	28 712	28 640	28 589	28 547	28 503	28 449
1	29 133	28 980	28 874	28 802	28 751	28 709	28 665
2	29 463	29 253	29 101	28 995	28 923	28 872	28 830
3	29 834	29 558	29 348	29 196	29 090	29 018	28 967
4	30 261	29 915	29 639	29 429	29 277	29 171	29 099
5	30 753	30 333	29 987	29 711	29 501	29 349	29 243
6	31 316	30 819	30 399	30 053	29 777	29 567	29 415
7	31 947	31 377	30 881	30 460	30 114	29 839	29 629
8	32 638	32 005	31 436	30 939	30 519	30 173	29 897
9	33 380	32 696	32 063	31 493	30 997	30 577	30 231
10	34 159	33 436	32 752	32 119	31 550	31 053	30 633
11	34 958	34 215	33 492	32 808	32 175	31 605	31 109
12	35 754	35 012	34 269	33 546	32 862	32 229	31 660
13	36 522	35 807	35 065	34 322	33 599	32 915	32 282
14	37 241	36 578	35 862	35 120	34 378	33 655	32 971
15	38 111	37 304	36 640	35 925	35 183	34 440	33 718
16	38 903	38 179	37 372	36 709	35 993	35 252	34 509
17	39 713	39 081	38 358	37 551	36 888	36 173	35 431
18	40 658	40 121	39 489	38 766	37 960	37 297	36 582
19	41 539	41 095	40 558	39 927	39 205	38 398	37 735
20	42 193	41 839	41 395	40 858	40 228	39 505	38 699
21	42 729	42 464	42 111	41 667	41 131	40 500	39 778
22	43 237	43 055	42 790	42 437	41 993	41 457	40 827
23	43 742	43 641	43 460	43 195	42 842	42 399	41 863
24	44 248	44 224	44 123	43 942	43 678	43 326	42 882
25	44 730	44 785	44 761	44 661	44 480	44 215	43 863
26	45 172	45 299	45 354	45 330	45 230	45 049	44 785
27	45 568	45 754	45 881	45 937	45 914	45 813	45 633
28	45 924	46 147	46 334	46 461	46 517	46 494	46 394
29	46 262	46 489	46 713	46 899	47 027	47 083	47 061
30	46 606	46 800	47 027	47 251	47 438	47 567	47 622
31	46 981	47 111	47 306	47 532	47 756	47 944	48 072
32	47 411	47 449	47 578	47 773	48 002	48 225	48 412
33	47 917	47 840	47 878	48 008	48 203	48 431	48 655
34	48 520	48 310	48 234	48 273	48 403	48 598	48 826
35	49 239	48 881	48 671	48 595	48 634	48 765	48 960
36	50 080	49 565	49 209	49 000	48 924	48 963	49 094
37	51 199	50 374	49 860	49 503	49 295	49 220	49 259
38	52 596	51 459	50 634	50 121	49 765	49 557	49 482
39	54 096	52 825	51 689	50 865	50 353	49 997	49 789
40	55 635	54 303	53 033	51 898	51 075	50 564	50 209
41	57 043	55 825	54 495	53 226	52 093	51 270	50 760
42	62 976	57 218	56 003	54 674	53 406	52 275	51 453
43	69 484	63 130	57 378	56 164	54 837	53 571	52 441
44	67 529	69 609	63 261	57 515	56 304	54 978	53 715
45	69 128	67 632	69 712	63 371	57 632	56 422	55 100
46	70 130	69 208	67 715	69 794	63 462	57 730	56 523
47	70 873	70 186	69 266	67 777	69 855	63 532	57 809
48	70 684	70 902	70 217	69 301	67 816	69 892	63 580
49	69 656	70 683	70 903	70 222	69 309	67 828	69 903
50	69 239	69 620	70 648	70 869	70 191	69 282	67 806



Tab. 6 Nízká varianta: Počet obyvatel podle věku (k 1.1.) – muži
Low variant: Population by age (on 1 January) – males

Věk Age	2065	2066	2067	2068	2069	2070	2071
51	67 750	69 160	69 543	70 571	70 793	70 120	69 215
52	68 345	67 629	69 038	69 422	70 450	70 675	70 006
53	68 324	68 181	67 470	68 878	69 265	70 293	70 521
54	71 974	68 125	67 986	67 280	68 687	69 076	70 105
55	71 822	71 727	67 895	67 760	67 061	68 468	68 858
56	72 458	71 543	71 453	67 641	67 510	66 817	68 222
57	70 331	72 143	71 237	71 152	67 360	67 234	66 549
58	66 996	69 989	71 798	70 901	70 822	67 051	66 932
59	64 482	66 630	69 614	71 420	70 533	70 460	66 713
60	61 728	64 091	66 233	69 208	71 010	70 134	70 067
61	58 050	61 317	63 672	65 808	68 771	70 570	69 706
62	57 555	57 629	60 880	63 226	65 356	68 307	70 102
63	55 702	57 104	57 184	60 419	62 756	64 878	67 817
64	55 414	55 229	56 628	56 715	59 933	62 260	64 374
65	53 059	54 907	54 732	56 127	56 221	59 420	61 737
66	53 163	52 535	54 373	54 209	55 599	55 702	58 881
67	52 459	52 596	51 984	53 813	53 659	55 045	55 156
68	51 665	51 857	52 002	51 406	53 225	53 083	54 465
69	53 384	51 026	51 226	51 380	50 803	52 611	52 481
70	56 513	52 675	50 361	50 570	50 733	50 173	51 971
71	61 042	55 710	51 939	49 669	49 887	50 061	49 520
72	60 050	60 112	54 876	51 176	48 951	49 180	49 363
73	61 432	59 066	59 145	54 009	50 381	48 205	48 443
74	59 759	60 344	58 040	58 136	53 104	49 552	47 426
75	57 140	58 607	59 201	56 960	57 074	52 151	48 679
76	56 751	55 926	57 383	57 988	55 814	55 945	51 138
77	54 717	55 408	54 625	56 072	56 686	54 582	54 733
78	53 279	53 260	53 957	53 218	54 653	55 275	53 247
79	52 000	51 667	51 675	52 378	51 686	53 105	53 736
80	49 785	50 200	49 907	49 941	50 648	50 006	51 406
81	47 329	47 797	48 224	47 972	48 033	48 741	48 151
82	45 258	45 135	45 612	46 050	45 838	45 927	46 633
83	42 663	42 821	42 735	43 217	43 663	43 492	43 606
84	41 869	39 999	40 178	40 128	40 611	41 061	40 931
85	41 952	38 849	37 144	37 341	37 324	37 803	38 252
86	39 037	38 469	35 654	34 118	34 327	34 341	34 811
87	35 209	35 320	34 837	32 316	30 950	31 167	31 206
88	31 765	31 385	31 512	31 108	28 882	27 687	27 905
89	27 807	27 855	27 546	27 682	27 351	25 417	24 386
90	23 837	23 947	24 009	23 763	23 901	23 637	21 984
91	18 604	20 101	20 215	20 289	20 102	20 236	20 028
92	13 492	15 285	16 537	16 653	16 736	16 599	16 726
93	9 954	10 746	12 191	13 208	13 319	13 403	13 311
94	7 160	7 652	8 272	9 398	10 195	10 295	10 374
95	4 979	5 287	5 658	6 125	6 967	7 569	7 653
96	3 247	3 514	3 737	4 004	4 340	4 943	5 377
97	2 136	2 181	2 363	2 515	2 698	2 928	3 339
98	1 336	1 359	1 388	1 506	1 604	1 723	1 871
99	807	800	814	832	903	964	1 036
100+	846	870	876	887	901	949	1 008

Tab. 6 Nízká varianta: Počet obyvatel podle věku (k 1.1.) – muži
Low variant: Population by age (on 1 January) – males

Věk Age	2072	2073	2074	2075	2076	2077	2078
Celkem Total	4 390 923	4 363 974	4 337 634	4 311 887	4 286 696	4 262 002	4 237 748
0	28 376	28 279	28 154	27 998	27 809	27 587	27 334
1	28 611	28 539	28 442	28 317	28 161	27 972	27 750
2	28 786	28 732	28 660	28 563	28 438	28 282	28 093
3	28 925	28 881	28 827	28 755	28 658	28 533	28 377
4	29 048	29 006	28 962	28 908	28 836	28 739	28 614
5	29 171	29 120	29 078	29 034	28 980	28 908	28 811
6	29 309	29 237	29 186	29 144	29 101	29 047	28 974
7	29 477	29 371	29 299	29 248	29 206	29 162	29 108
8	29 688	29 535	29 429	29 357	29 306	29 264	29 221
9	29 955	29 745	29 593	29 487	29 415	29 364	29 322
10	30 287	30 012	29 802	29 650	29 544	29 471	29 420
11	30 689	30 343	30 067	29 857	29 705	29 599	29 527
12	31 164	30 743	30 397	30 122	29 912	29 760	29 654
13	31 713	31 217	30 796	30 451	30 175	29 965	29 813
14	32 338	31 769	31 273	30 852	30 507	30 231	30 021
15	33 034	32 400	31 832	31 336	30 915	30 570	30 294
16	33 787	33 103	32 470	31 901	31 406	30 985	30 639
17	34 689	33 967	33 283	32 650	32 081	31 585	31 165
18	35 840	35 098	34 376	33 692	33 060	32 491	31 996
19	37 021	36 280	35 538	34 816	34 132	33 500	32 931
20	38 037	37 322	36 581	35 840	35 118	34 435	33 803
21	38 972	38 310	37 596	36 855	36 115	35 392	34 709
22	40 105	39 300	38 638	37 924	37 184	36 443	35 722
23	41 233	40 511	39 706	39 045	38 331	37 591	36 850
24	42 347	41 718	40 996	40 191	39 530	38 817	38 077
25	43 421	42 886	42 257	41 536	40 731	40 070	39 357
26	44 434	43 991	43 456	42 828	42 107	41 303	40 642
27	45 369	45 017	44 576	44 042	43 413	42 693	41 889
28	46 214	45 951	45 599	45 158	44 624	43 996	43 276
29	46 960	46 781	46 517	46 166	45 725	45 191	44 564
30	47 599	47 500	47 321	47 058	46 707	46 266	45 733
31	48 128	48 106	48 007	47 828	47 565	47 215	46 774
32	48 541	48 597	48 575	48 476	48 298	48 035	47 685
33	48 843	48 972	49 028	49 007	48 909	48 730	48 468
34	49 051	49 239	49 367	49 425	49 403	49 305	49 127
35	49 188	49 412	49 601	49 730	49 788	49 767	49 669
36	49 290	49 518	49 744	49 932	50 061	50 120	50 099
37	49 391	49 587	49 815	50 041	50 230	50 359	50 417
38	49 522	49 654	49 850	50 080	50 305	50 494	50 624
39	49 715	49 756	49 888	50 084	50 314	50 540	50 729
40	50 002	49 927	49 969	50 101	50 299	50 528	50 755
41	50 406	50 200	50 127	50 168	50 300	50 498	50 728
42	50 944	50 591	50 385	50 313	50 354	50 488	50 685
43	51 621	51 113	50 760	50 555	50 484	50 526	50 660
44	52 586	51 768	51 261	50 909	50 705	50 634	50 677
45	53 838	52 711	51 894	51 389	51 038	50 835	50 765
46	55 202	53 943	52 818	52 004	51 499	51 150	50 948
47	56 604	55 287	54 030	52 907	52 094	51 592	51 244
48	57 866	56 664	55 349	54 095	52 976	52 165	51 664
49	63 602	57 898	56 700	55 388	54 138	53 021	52 212
50	69 879	63 591	57 899	56 704	55 397	54 149	53 036



Tab. 6 Nízká varianta: Počet obyvatel podle věku (k 1.1.) – muži
Low variant: Population by age (on 1 January) – males

Věk Age	2072	2073	2074	2075	2076	2077	2078
51	67 744	69 815	63 542	57 862	56 671	55 368	54 125
52	69 106	67 641	69 710	63 453	57 788	56 601	55 303
53	69 856	68 961	67 503	69 570	63 330	57 681	56 500
54	70 335	69 676	68 786	67 335	69 399	63 180	57 549
55	69 887	70 121	69 467	68 584	67 140	69 202	63 004
56	68 616	69 645	69 881	69 234	68 357	66 922	68 981
57	67 953	68 349	69 379	69 618	68 977	68 108	66 682
58	66 254	67 656	68 056	69 086	69 329	68 695	67 834
59	66 599	65 929	67 330	67 733	68 763	69 011	68 384
60	66 345	66 237	65 576	66 976	67 382	68 413	68 665
61	69 646	65 951	65 849	65 198	66 596	67 006	68 037
62	69 251	69 198	65 532	65 437	64 796	66 192	66 606
63	69 607	68 770	68 725	65 089	65 003	64 372	65 767
64	67 299	69 085	68 262	68 226	64 623	64 544	63 925
65	63 843	66 754	68 535	67 726	67 700	64 132	64 062
66	61 186	63 283	66 179	67 955	67 163	67 146	63 615
67	58 314	60 608	62 695	65 575	67 345	66 570	66 563
68	54 584	57 721	60 002	62 079	64 942	66 706	65 950
69	53 858	53 986	57 100	59 367	61 435	64 280	66 038
70	51 854	53 225	53 363	56 452	58 707	60 763	63 589
71	51 306	51 202	52 569	52 716	55 780	58 020	60 065
72	48 843	50 617	50 527	51 887	52 045	55 083	57 308
73	48 637	48 137	49 900	49 823	51 178	51 347	54 358
74	47 674	47 879	47 401	49 150	49 089	50 438	50 618
75	46 606	46 865	47 081	46 625	48 360	48 315	49 657
76	47 750	45 732	46 003	46 231	45 798	47 518	47 488
77	50 049	46 751	44 792	45 074	45 314	44 905	46 608
78	53 417	48 866	45 665	43 770	44 062	44 314	43 932
79	51 789	51 978	47 571	44 475	42 648	42 952	43 216
80	52 044	50 183	50 392	46 143	43 160	41 407	41 722
81	49 528	50 171	48 404	48 632	44 555	41 697	40 024
82	46 098	47 445	48 090	46 425	46 671	42 784	40 063
83	44 307	43 828	45 139	45 783	44 226	44 490	40 810
84	41 068	41 758	41 336	42 603	43 241	41 800	42 078
85	38 160	38 318	38 992	38 628	39 841	40 469	39 149
86	35 252	35 197	35 372	36 023	35 715	36 867	37 477
87	31 660	32 090	32 067	32 253	32 875	32 621	33 701
88	27 965	28 397	28 807	28 812	29 004	29 589	29 386
89	24 601	24 675	25 078	25 463	25 490	25 683	26 224
90	21 111	21 315	21 398	21 767	22 121	22 163	22 351
91	18 643	17 918	18 106	18 192	18 521	18 838	18 891
92	16 572	15 442	14 856	15 028	15 115	15 402	15 678
93	13 431	13 325	12 433	11 977	12 131	12 215	12 458
94	10 316	10 423	10 355	9 674	9 332	9 465	9 543
95	7 722	7 689	7 779	7 738	7 239	6 992	7 101
96	5 443	5 499	5 483	5 554	5 532	5 182	5 011
97	3 636	3 686	3 728	3 721	3 774	3 763	3 529
98	2 136	2 329	2 363	2 392	2 391	2 427	2 423
99	1 126	1 286	1 403	1 425	1 444	1 444	1 468
100+	1 078	1 164	1 298	1 431	1 509	1 557	1 580

Tab. 6 Nízká varianta: Počet obyvatel podle věku (k 1.1.) – muži
Low variant: Population by age (on 1 January) – males

Věk Age	2079	2080	2081	2082	2083	2084	2085
Celkem Total	4 213 877	4 190 339	4 167 097	4 144 122	4 121 395	4 098 893	4 076 600
0	27 052	26 746	26 419	26 077	25 724	25 368	25 012
1	27 497	27 215	26 909	26 582	26 240	25 888	25 531
2	27 871	27 618	27 337	27 030	26 703	26 361	26 009
3	28 188	27 966	27 713	27 432	27 126	26 799	26 456
4	28 458	28 269	28 047	27 795	27 513	27 207	26 880
5	28 686	28 530	28 341	28 119	27 866	27 585	27 279
6	28 877	28 752	28 596	28 407	28 186	27 933	27 651
7	29 036	28 939	28 814	28 658	28 469	28 248	27 995
8	29 167	29 094	28 998	28 873	28 717	28 528	28 306
9	29 279	29 225	29 152	29 055	28 931	28 775	28 586
10	29 379	29 335	29 281	29 209	29 112	28 987	28 831
11	29 476	29 434	29 391	29 337	29 265	29 168	29 043
12	29 582	29 532	29 489	29 446	29 392	29 319	29 223
13	29 707	29 635	29 584	29 542	29 499	29 445	29 373
14	29 869	29 763	29 691	29 640	29 599	29 555	29 501
15	30 084	29 932	29 827	29 754	29 704	29 662	29 618
16	30 364	30 154	30 002	29 896	29 824	29 773	29 732
17	30 820	30 544	30 335	30 183	30 077	30 005	29 954
18	31 575	31 230	30 955	30 745	30 593	30 487	30 416
19	32 436	32 016	31 670	31 395	31 186	31 034	30 929
20	33 234	32 740	32 319	31 974	31 699	31 489	31 338
21	34 078	33 509	33 014	32 594	32 249	31 975	31 765
22	35 038	34 407	33 839	33 344	32 925	32 580	32 305
23	36 129	35 447	34 816	34 247	33 753	33 334	32 989
24	37 337	36 616	35 933	35 303	34 735	34 240	33 821
25	38 618	37 878	37 157	36 475	35 844	35 277	34 782
26	39 930	39 190	38 450	37 730	37 049	36 418	35 851
27	41 229	40 516	39 778	39 038	38 319	37 636	37 006
28	42 472	41 812	41 100	40 362	39 622	38 903	38 222
29	43 844	43 041	42 381	41 670	40 931	40 192	39 473
30	45 105	44 386	43 582	42 924	42 212	41 475	40 736
31	46 241	45 614	44 895	44 093	43 434	42 722	41 985
32	47 245	46 713	46 086	45 367	44 565	43 907	43 196
33	48 118	47 678	47 146	46 520	45 802	45 000	44 342
34	48 865	48 516	48 076	47 544	46 919	46 201	45 400
35	49 491	49 230	48 881	48 442	47 910	47 285	46 568
36	50 001	49 824	49 563	49 214	48 775	48 244	47 619
37	50 397	50 299	50 123	49 862	49 514	49 075	48 545
38	50 682	50 662	50 565	50 389	50 129	49 781	49 343
39	50 860	50 918	50 899	50 802	50 626	50 366	50 019
40	50 944	51 075	51 134	51 115	51 019	50 843	50 584
41	50 955	51 145	51 276	51 336	51 318	51 221	51 046
42	50 916	51 143	51 334	51 465	51 525	51 507	51 412
43	50 858	51 089	51 317	51 508	51 640	51 700	51 683
44	50 811	51 010	51 242	51 470	51 661	51 794	51 855
45	50 809	50 944	51 143	51 375	51 604	51 796	51 929
46	50 879	50 923	51 059	51 259	51 492	51 721	51 913
47	51 043	50 975	51 020	51 157	51 357	51 591	51 821
48	51 317	51 119	51 051	51 097	51 234	51 436	51 670
49	51 713	51 369	51 170	51 105	51 152	51 290	51 493
50	52 230	51 733	51 390	51 194	51 129	51 178	51 317



Tab. 6 Nízká varianta: Počet obyvatel podle věku (k 1.1.) – muži
Low variant: Population by age (on 1 January) – males

Věk Age	2079	2080	2081	2082	2083	2084	2085
51	53 015	52 212	51 718	51 377	51 182	51 119	51 169
52	54 064	52 958	52 158	51 666	51 328	51 135	51 074
53	55 206	53 972	52 871	52 075	51 586	51 250	51 059
54	56 373	55 085	53 857	52 760	51 968	51 483	51 149
55	57 392	56 222	54 941	53 718	52 627	51 840	51 357
56	62 806	57 215	56 052	54 777	53 561	52 475	51 693
57	68 738	62 588	57 019	55 863	54 595	53 385	52 306
58	66 417	68 469	62 346	56 801	55 652	54 392	53 189
59	67 531	66 125	68 173	62 079	56 559	55 418	54 166
60	68 046	67 202	65 807	67 851	61 787	56 295	55 163
61	68 294	67 684	66 849	65 466	67 505	61 475	56 012
62	67 638	67 899	67 299	66 474	65 104	67 139	61 143
63	66 185	67 218	67 484	66 893	66 081	64 723	66 753
64	65 319	65 741	66 774	67 046	66 466	65 664	64 323
65	63 455	64 846	65 273	66 308	66 585	66 016	65 227
66	63 554	62 960	64 349	64 782	65 817	66 100	65 544
67	63 072	63 021	62 441	63 827	64 265	65 301	65 591
68	65 953	62 503	62 462	61 896	63 280	63 724	64 760
69	65 300	65 315	61 908	61 878	61 327	62 709	63 159
70	65 342	64 623	64 650	61 288	61 269	60 735	62 114
71	62 873	64 619	63 921	63 959	60 645	60 637	60 120
72	59 342	62 129	63 868	63 192	63 243	59 978	59 982
73	56 568	58 589	61 355	63 087	62 433	62 498	59 285
74	53 600	55 793	57 802	60 546	62 271	61 640	61 719
75	49 848	52 800	54 976	56 971	59 692	61 408	60 802
76	48 823	49 026	51 946	54 103	56 082	58 778	60 485
77	46 595	47 921	48 137	51 021	53 156	55 119	57 787
78	45 616	45 620	46 936	47 164	50 008	52 120	54 063
79	42 861	44 523	44 545	45 848	46 090	48 888	50 972
80	41 998	41 673	43 308	43 349	44 637	44 892	47 638
81	40 350	40 638	40 344	41 948	42 009	43 278	43 546
82	38 477	38 812	39 111	38 850	40 416	40 497	41 743
83	38 238	36 748	37 091	37 399	37 171	38 694	38 793
84	38 624	36 215	34 827	35 175	35 491	35 298	36 767
85	39 439	36 228	33 993	32 714	33 065	33 385	33 227
86	36 284	36 581	33 629	31 579	30 413	30 763	31 085
87	34 288	33 223	33 523	30 843	28 986	27 939	28 283
88	30 386	30 941	30 006	30 303	27 904	26 246	25 320
89	26 067	26 977	27 494	26 687	26 975	24 861	23 405
90	22 842	22 725	23 540	24 012	23 328	23 600	21 770
91	19 067	19 503	19 420	20 133	20 555	19 987	20 238
92	15 734	15 893	16 270	16 214	16 823	17 190	16 729
93	12 694	12 753	12 895	13 214	13 182	13 688	13 997
94	9 746	9 944	10 002	10 127	10 391	10 376	10 785
95	7 169	7 331	7 490	7 544	7 648	7 857	7 856
96	5 096	5 151	5 274	5 395	5 441	5 523	5 681
97	3 417	3 479	3 521	3 609	3 696	3 732	3 793
98	2 274	2 204	2 247	2 276	2 336	2 395	2 420
99	1 466	1 378	1 336	1 363	1 382	1 420	1 457
100+	1 603	1 614	1 569	1 522	1 513	1 524	1 548

Tab. 6 Nízká varianta: Počet obyvatel podle věku (k 1.1.) – muži
Low variant: Population by age (on 1 January) – males

Věk Age	2086	2087	2088	2089	2090	2091	2092
Celkem Total	4 054 495	4 032 550	4 010 724	3 988 965	3 967 203	3 945 357	3 923 341
0	24 662	24 324	24 001	23 697	23 414	23 156	22 922
1	25 176	24 826	24 488	24 165	23 861	23 578	23 320
2	25 653	25 297	24 947	24 609	24 286	23 982	23 701
3	26 104	25 748	25 392	25 043	24 704	24 381	24 077
4	26 538	26 186	25 829	25 473	25 124	24 785	24 462
5	26 952	26 610	26 258	25 901	25 545	25 196	24 857
6	27 345	27 018	26 676	26 324	25 967	25 612	25 263
7	27 713	27 407	27 080	26 738	26 387	26 029	25 674
8	28 053	27 772	27 465	27 139	26 797	26 445	26 088
9	28 364	28 111	27 830	27 523	27 196	26 854	26 502
10	28 642	28 421	28 168	27 886	27 580	27 253	26 911
11	28 887	28 698	28 476	28 224	27 942	27 636	27 309
12	29 098	28 942	28 753	28 531	28 278	27 997	27 690
13	29 276	29 151	28 995	28 807	28 585	28 332	28 050
14	29 429	29 332	29 207	29 051	28 863	28 641	28 389
15	29 565	29 492	29 396	29 271	29 115	28 926	28 704
16	29 688	29 634	29 562	29 465	29 341	29 185	28 996
17	29 912	29 869	29 815	29 743	29 646	29 522	29 366
18	30 365	30 323	30 280	30 226	30 154	30 058	29 934
19	30 857	30 807	30 765	30 722	30 668	30 596	30 499
20	31 233	31 161	31 110	31 069	31 026	30 972	30 900
21	31 614	31 509	31 437	31 386	31 345	31 302	31 249
22	32 096	31 945	31 839	31 768	31 718	31 676	31 633
23	32 714	32 505	32 354	32 249	32 178	32 127	32 086
24	33 477	33 202	32 994	32 842	32 737	32 666	32 616
25	34 365	34 019	33 745	33 537	33 386	33 281	33 209
26	35 357	34 938	34 594	34 320	34 111	33 961	33 856
27	36 439	35 945	35 527	35 183	34 909	34 701	34 550
28	37 592	37 026	36 531	36 113	35 769	35 495	35 287
29	38 792	38 162	37 596	37 102	36 684	36 341	36 067
30	40 017	39 336	38 707	38 141	37 647	37 229	36 886
31	41 247	40 528	39 848	39 219	38 653	38 159	37 742
32	42 459	41 721	41 002	40 322	39 693	39 128	38 635
33	43 631	42 895	42 157	41 439	40 759	40 129	39 565
34	44 742	44 032	43 295	42 558	41 840	41 161	40 533
35	45 767	45 109	44 400	43 664	42 927	42 209	41 530
36	46 902	46 102	45 445	44 736	44 000	43 264	42 547
37	47 921	47 204	46 404	45 748	45 039	44 304	43 567
38	48 813	48 189	47 473	46 674	46 017	45 309	44 575
39	49 581	49 052	48 428	47 713	46 914	46 258	45 550
40	50 237	49 800	49 271	48 648	47 934	47 135	46 480
41	50 787	50 441	50 005	49 476	48 854	48 140	47 342
42	51 237	50 979	50 633	50 198	49 670	49 048	48 335
43	51 588	51 414	51 156	50 811	50 376	49 848	49 228
44	51 838	51 744	51 571	51 314	50 970	50 535	50 009
45	51 991	51 975	51 881	51 709	51 453	51 109	50 676
46	52 047	52 110	52 094	52 002	51 830	51 575	51 232
47	52 014	52 148	52 212	52 197	52 105	51 935	51 680
48	51 901	52 095	52 230	52 294	52 280	52 190	52 020
49	51 727	51 959	52 154	52 290	52 355	52 342	52 253
50	51 520	51 756	51 988	52 184	52 321	52 387	52 377



Tab. 6 Nízká varianta: Počet obyvatel podle věku (k 1.1.) – muži
Low variant: Population by age (on 1 January) – males

Věk Age	2086	2087	2088	2089	2090	2091	2092
51	51 310	51 514	51 750	51 984	52 180	52 319	52 386
52	51 125	51 267	51 472	51 710	51 945	52 142	52 282
53	51 000	51 053	51 196	51 403	51 642	51 877	52 076
54	50 961	50 904	50 959	51 103	51 311	51 551	51 788
55	51 028	50 841	50 786	50 843	50 989	51 199	51 440
56	51 214	50 887	50 704	50 652	50 710	50 858	51 070
57	51 528	51 054	50 731	50 551	50 501	50 562	50 711
58	52 117	51 345	50 875	50 555	50 378	50 331	50 394
59	52 971	51 906	51 140	50 674	50 359	50 186	50 141
60	53 919	52 733	51 675	50 916	50 455	50 144	49 974
61	54 889	53 655	52 478	51 428	50 675	50 220	49 913
62	55 712	54 599	53 375	52 207	51 166	50 421	49 971
63	60 796	55 397	54 295	53 082	51 925	50 893	50 155
64	66 347	60 430	55 067	53 976	52 775	51 629	50 607
65	63 901	65 920	60 046	54 722	53 642	52 453	51 319
66	64 768	63 459	65 471	59 642	54 359	53 293	52 117
67	65 047	64 285	62 993	65 000	59 219	53 979	52 926
68	65 058	64 527	63 780	62 506	64 507	58 776	53 581
69	64 196	64 500	63 984	63 252	61 998	63 991	58 314
70	62 570	63 608	63 920	63 418	62 703	61 469	63 455
71	61 496	61 959	62 998	63 318	62 832	62 134	60 921
72	59 482	60 856	61 326	62 366	62 695	62 225	61 544
73	59 302	58 819	60 191	60 667	61 709	62 046	61 593
74	58 559	58 589	58 126	59 494	59 978	61 021	61 368
75	60 896	57 792	57 836	57 393	58 758	59 250	60 294
76	59 905	60 013	56 970	57 029	56 606	57 967	58 467
77	59 483	58 931	59 055	56 076	56 150	55 750	57 106
78	56 698	58 383	57 860	58 000	55 093	55 183	54 806
79	52 892	55 492	57 162	56 670	56 828	53 998	54 105
80	49 690	51 584	54 142	55 794	55 336	55 512	52 768
81	46 231	48 246	50 107	52 616	54 246	53 824	54 019
82	42 024	44 638	46 608	48 430	50 881	52 482	52 100
83	40 010	40 303	42 835	44 749	46 526	48 907	50 474
84	36 886	38 067	38 369	40 805	42 656	44 376	46 675
85	34 634	34 770	35 908	36 218	38 543	40 318	41 972
86	30 961	32 296	32 447	33 534	33 848	36 047	37 734
87	28 602	28 511	29 764	29 927	30 953	31 267	33 325
88	25 653	25 964	25 903	27 064	27 234	28 192	28 501
89	22 598	22 916	23 214	23 179	24 239	24 412	25 292
90	20 513	19 824	20 120	20 400	20 387	21 339	21 510
91	18 685	17 622	17 045	17 315	17 571	17 576	18 412
92	16 953	15 665	14 786	14 314	14 553	14 781	14 798
93	13 631	13 824	12 784	12 076	11 699	11 904	12 100
94	11 039	10 761	10 924	10 112	9 560	9 268	9 436
95	8 176	8 379	8 179	8 313	7 704	7 290	7 074
96	5 687	5 926	6 081	5 943	6 049	5 613	5 317
97	3 906	3 915	4 084	4 196	4 106	4 184	3 887
98	2 462	2 539	2 547	2 660	2 736	2 680	2 734
99	1 474	1 501	1 549	1 555	1 626	1 674	1 641
100+	1 585	1 612	1 643	1 684	1 709	1 764	1 819

Tab. 6 Nízká varianta: Počet obyvatel podle věku (k 1.1.) – muži
Low variant: Population by age (on 1 January) – males

Věk Age	2093	2094	2095	2096	2097	2098	2099
Celkem Total	3 901 067	3 878 453	3 855 430	3 831 949	3 807 979	3 783 521	3 758 599
0	22 713	22 528	22 366	22 223	22 097	21 985	21 883
1	23 086	22 878	22 693	22 530	22 387	22 261	22 149
2	23 441	23 208	22 999	22 814	22 652	22 509	22 383
3	23 795	23 537	23 303	23 094	22 909	22 747	22 604
4	24 158	23 876	23 618	23 384	23 176	22 991	22 828
5	24 534	24 230	23 948	23 690	23 456	23 248	23 063
6	24 924	24 601	24 297	24 015	23 756	23 523	23 314
7	25 324	24 986	24 663	24 359	24 077	23 818	23 585
8	25 732	25 383	25 044	24 721	24 417	24 135	23 877
9	26 146	25 790	25 441	25 102	24 779	24 475	24 193
10	26 559	26 202	25 847	25 497	25 159	24 836	24 532
11	26 967	26 616	26 258	25 903	25 553	25 215	24 892
12	27 364	27 022	26 670	26 313	25 958	25 608	25 270
13	27 744	27 417	27 075	26 723	26 367	26 011	25 662
14	28 107	27 800	27 474	27 132	26 780	26 423	26 068
15	28 452	28 170	27 864	27 537	27 196	26 843	26 487
16	28 775	28 522	28 240	27 934	27 607	27 265	26 913
17	29 177	28 956	28 704	28 422	28 115	27 789	27 447
18	29 777	29 588	29 367	29 114	28 833	28 527	28 200
19	30 375	30 219	30 030	29 809	29 556	29 275	28 969
20	30 804	30 679	30 524	30 336	30 114	29 861	29 580
21	31 177	31 080	30 956	30 800	30 612	30 391	30 138
22	31 580	31 508	31 412	31 287	31 132	30 944	30 723
23	32 043	31 991	31 918	31 822	31 698	31 543	31 354
24	32 575	32 532	32 479	32 407	32 311	32 187	32 032
25	33 159	33 118	33 076	33 023	32 951	32 855	32 731
26	33 785	33 735	33 694	33 651	33 599	33 527	33 431
27	34 445	34 374	34 324	34 284	34 241	34 189	34 117
28	35 137	35 032	34 961	34 911	34 871	34 829	34 776
29	35 859	35 709	35 604	35 533	35 484	35 443	35 402
30	36 612	36 406	36 254	36 150	36 079	36 030	35 990
31	37 399	37 125	36 918	36 767	36 664	36 593	36 544
32	38 217	37 874	37 601	37 394	37 244	37 140	37 069
33	39 072	38 655	38 312	38 040	37 832	37 682	37 578
34	39 968	39 475	39 058	38 715	38 443	38 236	38 086
35	40 902	40 337	39 845	39 429	39 086	38 814	38 607
36	41 868	41 240	40 676	40 184	39 768	39 425	39 153
37	42 851	42 172	41 545	40 981	40 489	40 073	39 731
38	43 838	43 122	42 444	41 817	41 254	40 762	40 347
39	44 816	44 081	43 365	42 688	42 061	41 498	41 007
40	45 773	45 039	44 304	43 589	42 912	42 286	41 722
41	46 687	45 981	45 247	44 513	43 799	43 122	42 496
42	47 538	46 884	46 178	45 445	44 712	43 998	43 321
43	48 516	47 720	47 066	46 361	45 629	44 896	44 183
44	49 389	48 677	47 882	47 230	46 525	45 794	45 062
45	50 151	49 532	48 821	48 027	47 375	46 670	45 941
46	50 800	50 276	49 658	48 948	48 155	47 504	46 801
47	51 339	50 908	50 385	49 768	49 059	48 267	47 618
48	51 767	51 427	50 997	50 475	49 859	49 152	48 362
49	52 084	51 832	51 493	51 065	50 544	49 930	49 224
50	52 287	52 120	51 870	51 532	51 105	50 586	49 973



Tab. 6 Nízká varianta: Počet obyvatel podle věku (k 1.1.) – muži
Low variant: Population by age (on 1 January) – males

Věk Age	2093	2094	2095	2096	2097	2098	2099
51	52 375	52 288	52 123	51 874	51 538	51 112	50 595
52	52 350	52 341	52 256	52 091	51 844	51 510	51 086
53	52 217	52 287	52 280	52 196	52 033	51 788	51 456
54	51 989	52 132	52 202	52 197	52 114	51 954	51 711
55	51 679	51 880	52 024	52 097	52 094	52 013	51 855
56	51 313	51 552	51 756	51 901	51 976	51 975	51 897
57	50 924	51 170	51 410	51 616	51 763	51 840	51 840
58	50 546	50 761	51 008	51 251	51 458	51 607	51 686
59	50 207	50 361	50 578	50 826	51 071	51 280	51 432
60	49 933	50 002	50 158	50 377	50 628	50 875	51 086
61	49 748	49 710	49 782	49 941	50 162	50 415	50 664
62	49 670	49 509	49 475	49 549	49 711	49 935	50 190
63	49 712	49 416	49 259	49 229	49 307	49 472	49 699
64	49 877	49 441	49 150	48 999	48 973	49 055	49 223
65	50 308	49 587	49 157	48 873	48 727	48 705	48 791
66	50 995	49 995	49 284	48 862	48 584	48 443	48 426
67	51 764	50 655	49 667	48 966	48 552	48 281	48 146
68	52 542	51 395	50 300	49 325	48 634	48 228	47 964
69	53 165	52 143	51 011	49 930	48 968	48 288	47 891
70	57 834	52 735	51 727	50 611	49 546	48 598	47 929
71	62 899	57 336	52 289	51 297	50 198	49 149	48 215
72	60 353	62 324	56 821	51 828	50 853	49 771	48 738
73	60 931	59 763	61 726	56 286	51 349	50 391	49 328
74	60 932	60 289	59 145	61 100	55 725	50 847	49 908
75	60 650	60 232	59 610	58 491	60 437	55 131	50 315
76	59 512	59 878	59 480	58 879	57 788	59 724	54 493
77	57 615	58 661	59 037	58 660	58 082	57 019	58 944
78	56 157	56 674	57 720	58 106	57 752	57 199	56 168
79	53 754	55 097	55 623	56 668	57 066	56 735	56 209
80	52 893	52 569	53 903	54 437	55 479	55 889	55 584
81	51 370	51 514	51 220	52 541	53 083	54 121	54 542
82	52 314	49 772	49 934	49 673	50 977	51 527	52 558
83	50 133	50 365	47 944	48 125	47 897	49 180	49 735
84	48 199	47 902	48 152	45 863	46 063	45 871	47 126
85	44 175	45 647	45 395	45 661	43 518	43 735	43 580
86	39 310	41 403	42 813	42 606	42 886	40 901	41 133
87	34 911	36 397	38 364	39 701	39 538	39 827	38 012
88	30 402	31 875	33 258	35 084	36 335	36 216	36 509
89	25 592	27 321	28 670	29 940	31 610	32 765	32 684
90	22 305	22 589	24 138	25 351	26 497	28 000	29 048
91	18 577	19 280	19 543	20 901	21 972	22 985	24 311
92	15 516	15 668	16 276	16 512	17 675	18 596	19 472
93	12 124	12 722	12 857	13 367	13 572	14 540	15 311
94	9 599	9 624	10 106	10 221	10 633	10 805	11 584
95	7 209	7 339	7 365	7 741	7 833	8 154	8 290
96	5 165	5 271	5 373	5 399	5 679	5 751	5 992
97	3 687	3 586	3 663	3 739	3 761	3 961	4 016
98	2 543	2 414	2 351	2 404	2 457	2 474	2 608
99	1 676	1 560	1 482	1 445	1 479	1 513	1 525
100+	1 828	1 851	1 797	1 724	1 665	1 659	1 676

Tab. 6 Nízká varianta: Počet obyvatel podle věku (k 1.1.) – muži
Low variant: Population by age (on 1 January) – males

Věk Age	2100	2101
Celkem Total	3 733 261	3 707 571
0	21 787	21 695
1	22 047	21 952
2	22 271	22 169
3	22 478	22 366
4	22 685	22 559
5	22 900	22 757
6	23 129	22 966
7	23 376	23 191
8	23 643	23 435
9	23 935	23 701
10	24 250	23 992
11	24 588	24 306
12	24 947	24 643
13	25 323	25 000
14	25 718	25 380
15	26 131	25 782
16	26 557	26 201
17	27 095	26 738
18	27 858	27 507
19	28 643	28 301
20	29 274	28 948
21	29 857	29 551
22	30 470	30 189
23	31 133	30 881
24	31 844	31 623
25	32 576	32 388
26	33 307	33 152
27	34 021	33 898
28	34 705	34 609
29	35 349	35 277
30	35 948	35 895
31	36 503	36 461
32	37 021	36 980
33	37 508	37 459
34	37 982	37 912
35	38 457	38 354
36	38 946	38 797
37	39 460	39 253
38	40 005	39 733
39	40 591	40 250
40	41 232	40 817
41	41 935	41 443
42	42 696	42 134
43	43 507	42 883
44	44 349	43 674
45	45 210	44 498
46	46 072	45 342
47	46 916	46 188
48	47 713	47 013
49	48 436	47 789
50	49 269	48 482



Tab. 6 Nízká varianta: Počet obyvatel podle věku (k 1.1.) – muži
Low variant: Population by age (on 1 January) – males

Věk Age	2100	2101
51	49 984	49 282
52	50 571	49 962
53	51 034	50 522
54	51 381	50 961
55	51 614	51 286
56	51 740	51 502
57	51 765	51 611
58	51 689	51 616
59	51 513	51 519
60	51 240	51 324
61	50 877	51 033
62	50 442	50 658
63	49 956	50 210
64	49 452	49 712
65	48 963	49 195
66	48 516	48 691
67	48 134	48 229
68	47 836	47 830
69	47 635	47 513
70	47 541	47 293
71	47 559	47 181
72	47 820	47 176
73	48 312	47 410
74	48 864	47 866
75	49 396	48 372
76	49 743	48 845
77	53 795	49 117
78	58 080	53 020
79	55 213	57 109
80	55 088	54 129
81	54 266	53 802
82	52 990	52 744
83	50 755	51 197
84	47 684	48 689
85	44 800	45 358
86	41 015	42 191
87	38 256	38 174
88	34 873	35 124
89	32 977	31 525
90	29 002	29 287
91	25 244	25 226
92	20 612	21 422
93	16 045	16 999
94	12 207	12 802
95	8 893	9 378
96	6 096	6 545
97	4 189	4 267
98	2 647	2 764
99	1 609	1 635
100+	1 695	1 754

Tab. 7 Nízká varianta: Počet obyvatel podle věku (k 1.1.) – ženy
Low variant: Population by age (on 1 January) – females

Věk Age	2023*	2024	2025	2026	2027	2028	2029
Celkem Total	5 519 006	5 547 059	5 531 727	5 485 217	5 436 239	5 384 943	5 374 485
0	49 598	44 458	43 243	41 746	40 325	39 045	38 266
1	56 526	50 027	44 601	43 175	41 687	40 267	39 190
2	54 937	56 853	50 080	44 467	43 067	41 585	40 378
3	56 053	55 221	56 832	49 878	44 312	42 936	41 674
4	57 638	56 303	55 146	56 565	49 663	44 144	43 012
5	58 023	57 868	56 202	54 838	56 289	49 440	44 211
6	57 732	58 248	57 748	55 871	54 524	56 008	49 501
7	56 875	57 968	58 110	57 389	55 536	54 206	56 065
8	56 751	57 127	57 815	57 718	57 027	55 198	54 260
9	55 441	57 012	56 952	57 387	57 325	56 665	55 251
10	56 615	55 705	56 815	56 485	56 959	56 931	56 717
11	56 332	56 872	55 494	56 320	56 018	56 529	56 982
12	59 971	56 588	56 660	54 987	55 824	55 549	56 580
13	60 955	60 230	56 384	56 153	54 478	55 326	55 598
14	61 463	61 247	60 047	55 890	55 649	53 972	55 376
15	59 263	61 830	61 097	59 562	55 402	55 151	54 028
16	54 477	59 717	61 716	60 606	59 080	54 917	55 211
17	53 385	55 245	59 806	61 334	60 239	58 722	55 100
18	52 173	54 762	55 720	59 637	61 193	60 113	59 148
19	51 759	53 700	55 225	55 443	59 447	61 033	60 519
20	51 017	52 805	53 752	54 615	54 977	59 068	61 245
21	50 015	51 749	52 677	53 021	53 981	54 488	59 255
22	49 606	50 693	51 661	52 017	52 346	53 404	54 730
23	48 908	50 245	50 655	51 136	51 422	51 736	53 710
24	49 821	49 529	50 255	50 247	50 675	50 891	52 103
25	50 391	50 445	49 584	49 929	49 884	50 257	51 300
26	50 777	51 043	50 533	49 310	49 627	49 544	50 686
27	53 452	51 448	51 146	50 275	49 041	49 330	49 975
28	59 096	54 110	51 546	50 882	50 011	48 767	49 753
29	65 389	59 741	54 193	51 269	50 602	49 730	49 169
30	65 724	66 051	59 806	53 884	50 964	50 294	50 101
31	69 382	66 413	66 102	59 444	53 543	50 627	50 630
32	69 930	70 070	66 433	65 687	59 055	53 174	50 932
33	69 085	70 613	70 047	65 962	65 247	58 639	53 450
34	71 861	69 779	70 574	69 516	65 465	64 779	58 882
35	70 476	72 561	69 719	69 998	68 955	64 939	64 989
36	71 786	71 188	72 462	69 094	69 399	68 373	65 123
37	72 846	72 517	71 060	71 773	68 453	68 784	68 538
38	73 182	73 613	72 378	70 318	71 073	67 800	68 934
39	73 553	73 978	73 472	71 594	69 565	70 361	67 937
40	74 778	74 348	73 817	72 657	70 796	68 798	70 480
41	74 813	75 552	74 157	72 971	71 830	69 988	68 904
42	78 498	75 557	75 356	73 293	72 115	70 993	70 080
43	86 249	79 227	75 375	74 507	72 422	71 252	71 075
44	89 111	86 971	79 055	74 553	73 655	71 547	71 327
45	90 617	89 816	86 797	78 246	73 726	72 799	71 616
46	92 793	91 279	89 626	85 986	77 426	72 891	72 854
47	94 505	93 399	91 064	88 814	85 161	76 592	72 928
48	95 055	95 058	93 163	90 248	87 981	84 315	76 602
49	88 481	95 562	94 807	92 345	89 406	87 123	84 287
50	80 588	88 953	95 294	93 992	91 498	88 535	87 057



Tab. 7 Nízká varianta: Počet obyvatel podle věku (k 1.1.) – ženy
Low variant: Population by age (on 1 January) – females

Věk Age	2023*	2024	2025	2026	2027	2028	2029
51	76 076	81 025	88 682	94 480	93 144	90 619	88 430
52	72 990	76 456	80 745	87 884	93 632	92 264	90 473
53	69 826	73 304	76 160	79 974	87 058	92 755	92 078
54	66 373	70 082	72 999	75 412	79 177	86 205	92 533
55	66 215	66 585	69 776	72 279	74 639	78 354	85 968
56	66 990	66 370	66 278	69 088	71 533	73 841	78 108
57	69 140	67 067	66 035	65 616	68 376	70 766	73 580
58	71 774	69 136	66 695	65 375	64 931	67 641	70 487
59	69 503	71 699	68 731	66 030	64 694	64 225	67 344
60	62 304	69 391	71 259	68 055	65 343	63 990	63 913
61	60 817	62 187	68 936	70 562	67 356	64 633	63 650
62	58 968	60 659	61 743	68 237	69 841	66 634	64 258
63	58 454	58 765	60 187	61 070	67 512	69 093	66 212
64	63 276	58 200	58 267	59 502	60 373	66 760	68 617
65	67 401	62 933	57 670	57 570	58 790	59 650	66 259
66	69 764	66 964	62 327	56 952	56 845	58 051	59 160
67	69 976	69 229	66 272	61 537	56 202	56 090	57 530
68	70 279	69 350	68 450	65 405	60 711	55 421	55 541
69	70 037	69 557	68 499	67 507	64 495	59 847	54 827
70	70 839	69 224	68 626	67 493	66 513	63 538	59 142
71	70 826	69 915	68 215	67 546	66 429	65 464	62 714
72	68 454	69 794	68 802	67 058	66 404	65 306	64 529
73	65 881	67 338	68 570	67 538	65 832	65 193	64 275
74	66 274	64 674	66 029	67 191	66 193	64 528	64 050
75	67 828	64 905	63 276	64 561	65 717	64 756	63 265
76	63 950	66 237	63 340	61 716	62 987	64 135	63 331
77	50 642	62 243	64 442	61 603	60 033	61 289	62 538
78	51 269	49 103	60 334	62 462	59 724	58 214	59 554
79	47 828	49 485	47 390	58 237	60 315	57 687	56 333
80	40 820	45 923	47 519	45 513	55 962	57 985	55 550
81	37 464	38 957	43 835	45 370	43 477	53 493	55 512
82	34 652	35 503	36 924	41 563	43 048	41 275	50 863
83	29 159	32 573	33 378	34 728	39 126	40 554	38 941
84	25 960	27 162	30 345	31 109	32 400	36 538	37 928
85	22 594	23 941	25 051	28 002	28 737	29 960	33 842
86	20 297	20 609	21 842	22 865	25 586	26 285	27 455
87	17 989	18 293	18 581	19 702	20 643	23 125	23 806
88	16 096	16 004	16 283	16 550	17 562	18 417	20 680
89	13 915	14 124	14 054	14 310	14 556	15 459	16 249
90	12 107	12 034	12 226	12 175	12 408	12 631	13 444
91	9 804	10 308	10 255	10 429	10 395	10 603	10 815
92	7 918	8 200	8 629	8 593	8 747	8 726	8 916
93	5 739	6 473	6 709	7 065	7 043	7 176	7 169
94	4 215	4 561	5 148	5 340	5 629	5 617	5 730
95	2 887	3 247	3 516	3 972	4 123	4 349	4 346
96	2 054	2 149	2 418	2 620	2 962	3 076	3 249
97	1 394	1 472	1 541	1 735	1 881	2 128	2 212
98	923	960	1 014	1 062	1 196	1 297	1 468
99	617	608	633	669	700	788	856
100+	696	787	832	871	914	957	1 036

*reálné údaje
 *real data

Tab. 7 Nízká varianta: Počet obyvatel podle věku (k 1.1.) – ženy
Low variant: Population by age (on 1 January) – females

Věk Age	2030	2031	2032	2033	2034	2035	2036
Celkem Total	5 362 636	5 349 557	5 335 409	5 320 346	5 304 514	5 288 050	5 271 084
0	37 794	37 469	37 285	37 227	37 276	37 411	37 606
1	38 412	37 940	37 616	37 432	37 374	37 424	37 559
2	39 301	38 523	38 051	37 727	37 543	37 486	37 536
3	40 466	39 389	38 612	38 140	37 816	37 632	37 575
4	41 750	40 542	39 465	38 688	38 216	37 892	37 709
5	43 079	41 817	40 609	39 533	38 755	38 284	37 960
6	44 273	43 141	41 879	40 671	39 595	38 817	38 346
7	49 558	44 330	43 199	41 937	40 729	39 653	38 875
8	56 119	49 613	44 385	43 253	41 991	40 784	39 708
9	54 314	56 173	49 667	44 439	43 307	42 045	40 838
10	55 304	54 367	56 226	49 720	44 492	43 360	42 098
11	56 769	55 355	54 418	56 277	49 771	44 544	43 412
12	57 032	56 819	55 406	54 469	56 327	49 822	44 594
13	56 628	57 081	56 867	55 454	54 518	56 376	49 871
14	55 649	56 679	57 132	56 918	55 505	54 569	56 428
15	55 433	55 706	56 735	57 188	56 975	55 562	54 626
16	54 088	55 493	55 765	56 795	57 248	57 036	55 623
17	55 394	54 271	55 676	55 949	56 979	57 432	57 219
18	55 529	55 823	54 703	56 109	56 383	57 415	57 870
19	59 557	55 940	56 238	55 120	56 529	56 805	57 839
20	60 734	59 774	56 160	56 459	55 344	56 754	57 033
21	61 434	60 925	59 967	56 355	56 657	55 543	56 956
22	59 498	61 680	61 173	60 218	56 609	56 913	55 802
23	55 038	59 809	61 993	61 489	60 536	56 931	57 237
24	54 080	55 411	60 183	62 369	61 868	60 919	57 317
25	52 514	54 494	55 827	60 602	62 791	62 293	61 347
26	51 731	52 949	54 931	56 268	61 045	63 237	62 742
27	51 120	52 168	53 389	55 374	56 713	61 492	63 687
28	50 400	51 548	52 599	53 822	55 810	57 152	61 934
29	50 158	50 808	51 959	53 012	54 238	56 228	57 573
30	49 543	50 534	51 187	52 340	53 397	54 625	56 617
31	50 440	49 885	50 878	51 534	52 689	53 748	54 979
32	50 938	50 750	50 198	51 193	51 851	53 009	54 070
33	51 210	51 218	51 033	50 483	51 481	52 141	53 301
34	53 696	51 461	51 471	51 288	50 741	51 741	52 403
35	59 097	53 915	51 683	51 696	51 515	50 970	51 972
36	65 176	59 288	54 111	51 882	51 896	51 717	51 175
37	65 291	65 347	59 463	54 290	52 064	52 081	51 904
38	68 691	65 448	65 505	59 627	54 457	52 234	52 253
39	69 072	68 831	65 591	65 651	59 778	54 613	52 392
40	68 059	69 196	68 957	65 722	65 783	59 915	54 755
41	70 587	68 170	69 308	69 071	65 840	65 903	60 040
42	68 999	70 683	68 270	69 409	69 175	65 948	66 014
43	70 165	69 087	70 772	68 363	69 504	69 272	66 049
44	71 153	70 246	69 171	70 857	68 452	69 594	69 364
45	71 398	71 226	70 322	69 251	70 937	68 537	69 680
46	71 674	71 459	71 290	70 389	69 321	71 008	68 612
47	72 894	71 718	71 505	71 340	70 442	69 377	71 064
48	72 946	72 914	71 743	71 533	71 369	70 475	69 415
49	76 589	72 941	72 912	71 745	71 538	71 377	70 487
50	84 228	76 547	72 909	72 882	71 720	71 516	71 358



Tab. 7 Nízká varianta: Počet obyvatel podle věku (k 1.1.) – ženy
Low variant: Population by age (on 1 January) – females

Věk Age	2030	2031	2032	2033	2034	2035	2036
51	86 958	84 138	76 475	72 846	72 823	71 665	71 465
52	88 292	86 827	84 017	76 373	72 755	72 734	71 582
53	90 295	88 124	86 666	83 867	76 244	72 638	72 620
54	91 863	90 089	87 927	86 478	83 689	76 090	72 496
55	92 281	91 618	89 854	87 702	86 261	83 485	75 910
56	85 701	91 999	91 343	89 589	87 449	86 017	83 253
57	77 836	85 407	91 688	91 040	89 297	87 169	85 747
58	73 294	77 539	85 086	91 349	90 708	88 977	86 863
59	70 182	72 982	77 215	84 736	90 980	90 347	88 629
60	67 023	69 853	72 646	76 865	84 359	90 581	89 958
61	63 579	66 678	69 500	72 285	76 489	83 953	90 153
62	63 286	63 221	66 310	69 122	71 898	76 087	83 520
63	63 858	62 898	62 840	65 916	68 719	71 486	75 658
64	65 763	63 432	62 485	62 434	65 498	68 290	71 047
65	68 110	65 285	62 978	62 045	62 002	65 052	67 833
66	65 724	67 569	64 775	62 494	61 576	61 541	64 576
67	58 638	65 154	66 993	64 231	61 978	61 076	61 049
68	56 976	58 083	64 547	66 379	63 653	61 429	60 544
69	54 956	56 385	57 491	63 901	65 726	63 036	60 844
70	54 193	54 331	55 755	56 859	63 210	65 028	62 378
71	58 389	53 514	53 662	55 081	56 184	62 472	64 281
72	61 834	57 584	52 790	52 949	54 361	55 462	61 684
73	63 528	60 892	56 723	52 014	52 184	53 591	54 690
74	63 168	62 454	59 881	55 798	51 182	51 364	52 763
75	62 819	61 975	61 296	58 790	54 800	50 283	50 479
76	61 897	61 485	60 683	60 041	57 608	53 718	49 308
77	61 782	60 410	60 033	59 275	58 672	56 318	52 536
78	60 799	60 092	58 786	58 447	57 736	57 175	54 906
79	57 661	58 898	58 245	57 010	56 711	56 049	55 532
80	54 279	55 593	56 819	56 222	55 061	54 803	54 195
81	53 217	52 034	53 329	54 541	54 002	52 920	52 705
82	52 823	50 675	49 585	50 854	52 046	51 568	50 569
83	48 026	49 915	47 923	46 928	48 166	49 332	48 915
84	36 450	44 992	46 801	44 971	44 074	45 273	46 406
85	35 161	33 823	41 786	43 505	41 841	41 041	42 194
86	31 042	32 284	31 084	38 439	40 058	38 561	37 858
87	24 891	28 172	29 328	28 266	34 988	36 497	35 167
88	21 312	22 307	25 273	26 337	25 409	31 484	32 875
89	18 265	18 843	19 744	22 393	23 361	22 562	27 985
90	14 146	15 919	16 441	17 246	19 581	20 449	19 771
91	11 524	12 139	13 676	14 140	14 848	16 877	17 644
92	9 104	9 711	10 240	11 549	11 953	12 565	14 296
93	7 332	7 494	8 002	8 446	9 535	9 879	10 394
94	5 731	5 867	6 002	6 414	6 777	7 658	7 942
95	4 438	4 442	4 551	4 660	4 985	5 272	5 962
96	3 249	3 321	3 326	3 411	3 495	3 742	3 960
97	2 338	2 340	2 393	2 398	2 461	2 523	2 703
98	1 527	1 615	1 617	1 654	1 659	1 703	1 747
99	969	1 008	1 066	1 068	1 093	1 096	1 126
100+	1 125	1 246	1 339	1 428	1 479	1 520	1 542

Tab. 7 Nízká varianta: Počet obyvatel podle věku (k 1.1.) – ženy
Low variant: Population by age (on 1 January) – females

Věk Age	2037	2038	2039	2040	2041	2042	2043
Celkem Total	5 253 728	5 236 076	5 218 201	5 200 156	5 181 987	5 163 741	5 145 465
0	37 830	38 049	38 230	38 353	38 407	38 383	38 284
1	37 754	37 978	38 197	38 379	38 502	38 556	38 533
2	37 671	37 866	38 090	38 309	38 491	38 614	38 668
3	37 625	37 760	37 955	38 179	38 398	38 580	38 704
4	37 651	37 701	37 836	38 032	38 256	38 475	38 657
5	37 776	37 719	37 769	37 904	38 099	38 323	38 543
6	38 022	37 839	37 781	37 831	37 966	38 162	38 386
7	38 404	38 080	37 897	37 839	37 889	38 025	38 220
8	38 930	38 459	38 135	37 952	37 894	37 944	38 080
9	39 762	38 984	38 513	38 189	38 006	37 949	37 999
10	40 891	39 815	39 038	38 566	38 243	38 059	38 002
11	42 151	40 943	39 867	39 091	38 619	38 295	38 112
12	43 463	42 202	40 995	39 918	39 140	38 670	38 346
13	44 644	43 513	42 251	41 044	39 968	39 191	38 720
14	49 923	44 696	43 565	42 303	41 097	40 021	39 243
15	56 485	49 980	44 754	43 623	42 361	41 155	40 079
16	54 686	56 545	50 040	44 815	43 685	42 423	41 217
17	55 807	54 871	56 730	50 226	45 001	43 870	42 609
18	57 659	56 248	55 314	57 174	50 673	45 449	44 320
19	58 297	58 088	56 681	55 749	57 611	51 113	45 893
20	58 069	58 528	58 321	56 916	55 986	57 851	51 355
21	57 236	58 274	58 736	58 531	57 128	56 200	58 066
22	57 216	57 499	58 539	59 003	58 801	57 400	56 474
23	56 129	57 545	57 831	58 874	59 340	59 140	57 742
24	57 626	56 521	57 940	58 228	59 273	59 743	59 546
25	57 748	58 060	56 959	58 381	58 672	59 720	60 192
26	61 798	58 204	58 519	57 420	58 845	59 140	60 191
27	63 195	62 255	58 664	58 983	57 887	59 315	59 613
28	64 132	63 643	62 706	59 118	59 440	58 347	59 778
29	62 357	64 557	64 071	63 138	59 554	59 878	58 789
30	57 965	62 750	64 953	64 470	63 540	59 959	60 286
31	56 974	58 323	63 111	65 315	64 836	63 908	60 331
32	55 303	57 300	58 652	63 441	65 646	65 170	64 245
33	54 364	55 600	57 598	58 953	63 743	65 951	65 477
34	53 565	54 631	55 868	57 868	59 225	64 016	66 226
35	52 636	53 800	54 867	56 107	58 108	59 467	64 258
36	52 179	52 845	54 010	55 079	56 320	58 324	59 684
37	51 364	52 369	53 037	54 204	55 275	56 517	58 522
38	52 078	51 540	52 547	53 217	54 386	55 458	56 702
39	52 413	52 241	51 705	52 713	53 384	54 555	55 628
40	52 537	52 560	52 390	51 856	52 866	53 538	54 710
41	54 885	52 671	52 696	52 527	51 996	53 007	53 681
42	60 156	55 006	52 795	52 822	52 655	52 126	53 138
43	66 117	60 265	55 121	52 913	52 941	52 777	52 250
44	66 146	66 216	60 371	55 232	53 028	53 058	52 896
45	69 453	66 239	66 311	60 473	55 341	53 140	53 172
46	69 757	69 532	66 324	66 398	60 567	55 441	53 245
47	68 673	69 819	69 596	66 394	66 470	60 647	55 528
48	71 103	68 717	69 863	69 643	66 447	66 525	60 711
49	69 431	71 119	68 739	69 886	69 669	66 479	66 559
50	70 473	69 420	71 108	68 734	69 882	69 668	66 485



Tab. 7 Nízká varianta: Počet obyvatel podle věku (k 1.1.) – ženy
Low variant: Population by age (on 1 January) – females

Věk Age	2037	2038	2039	2040	2041	2042	2043
51	71 310	70 429	69 380	71 069	68 701	69 850	69 639
52	71 385	71 233	70 357	69 313	71 001	68 641	69 790
53	71 474	71 280	71 132	70 260	69 221	70 909	68 554
54	72 482	71 340	71 151	71 006	70 139	69 106	70 792
55	72 329	72 319	71 185	70 998	70 857	69 995	68 968
56	75 705	72 139	72 132	71 004	70 822	70 685	69 829
57	82 996	75 477	71 926	71 923	70 803	70 625	70 491
58	85 450	82 715	75 225	71 691	71 692	70 579	70 406
59	86 529	85 127	82 407	74 951	71 433	71 439	70 335
60	88 253	86 168	84 778	82 075	74 653	71 154	71 165
61	89 540	87 850	85 780	84 403	81 717	74 333	70 854
62	89 695	89 092	87 418	85 365	84 001	81 335	73 990
63	83 057	89 207	88 615	86 957	84 922	83 572	80 926
64	75 201	82 564	88 686	88 106	86 466	84 451	83 116
65	70 579	74 714	82 038	88 131	87 564	85 942	83 947
66	67 344	70 079	74 194	81 477	87 537	86 984	85 382
67	64 068	66 824	69 547	73 640	80 878	86 905	86 366
68	60 526	63 528	66 270	68 980	73 050	80 241	86 232
69	59 977	59 969	62 954	65 681	68 377	72 422	79 563
70	60 219	59 372	59 374	62 340	65 052	67 733	71 751
71	61 675	59 552	58 726	58 739	61 685	64 380	67 046
72	63 484	60 924	58 840	58 035	58 061	60 985	63 662
73	60 840	62 632	60 120	58 079	57 297	57 336	60 237
74	53 861	59 934	61 716	59 257	57 259	56 504	56 557
75	51 870	52 966	58 956	60 727	58 325	56 374	55 647
76	49 517	50 900	51 993	57 892	59 650	57 310	55 411
77	48 242	48 466	49 838	50 928	56 727	58 472	56 197
78	51 242	47 074	47 313	48 673	49 757	55 446	57 174
79	53 355	49 818	45 788	46 042	47 388	48 465	54 030
80	53 724	51 646	48 248	44 369	44 638	45 965	47 034
81	52 151	51 729	49 757	46 511	42 796	43 080	44 386
82	50 397	49 901	49 529	47 672	44 590	41 054	41 352
83	48 002	47 874	47 436	47 116	45 381	42 476	39 134
84	46 050	45 226	45 139	44 761	44 493	42 885	40 170
85	43 287	42 991	42 257	42 211	41 890	41 673	40 200
86	38 957	40 002	39 763	39 119	39 110	38 847	38 678
87	34 560	35 596	36 585	36 401	35 844	35 868	35 659
88	31 708	31 191	32 159	33 084	32 949	32 476	32 529
89	29 251	28 242	27 810	28 701	29 557	29 465	29 071
90	24 549	25 687	24 827	24 472	25 282	26 063	26 009
91	17 077	21 227	22 234	21 512	21 227	21 953	22 654
92	14 962	14 496	18 037	18 912	18 317	18 093	18 730
93	11 839	12 402	12 027	14 980	15 723	15 242	15 070
94	8 364	9 536	9 999	9 706	12 101	12 713	12 336
95	6 188	6 524	7 444	7 812	7 591	9 472	9 960
96	4 483	4 656	4 913	5 610	5 893	5 730	7 156
97	2 863	3 243	3 371	3 559	4 067	4 275	4 160
98	1 872	1 984	2 248	2 338	2 470	2 824	2 970
99	1 155	1 238	1 313	1 488	1 548	1 636	1 871
100+	1 575	1 608	1 680	1 767	1 928	2 056	2 184

Tab. 7 Nízká varianta: Počet obyvatel podle věku (k 1.1.) – ženy
Low variant: Population by age (on 1 January) – females

Věk Age	2044	2045	2046	2047	2048	2049	2050
Celkem Total	5 127 192	5 108 935	5 090 680	5 072 389	5 053 996	5 035 406	5 016 506
0	38 109	37 853	37 514	37 088	36 574	35 971	35 280
1	38 434	38 259	38 003	37 664	37 239	36 725	36 122
2	38 645	38 547	38 371	38 116	37 777	37 352	36 838
3	38 757	38 735	38 636	38 461	38 206	37 867	37 441
4	38 780	38 834	38 811	38 713	38 538	38 282	37 943
5	38 725	38 848	38 902	38 879	38 781	38 606	38 350
6	38 605	38 787	38 911	38 964	38 942	38 843	38 668
7	38 444	38 663	38 845	38 969	39 023	39 000	38 902
8	38 275	38 499	38 719	38 901	39 024	39 078	39 055
9	38 134	38 329	38 554	38 773	38 955	39 079	39 133
10	38 052	38 187	38 383	38 607	38 826	39 008	39 132
11	38 054	38 104	38 240	38 435	38 660	38 879	39 061
12	38 163	38 106	38 156	38 291	38 487	38 711	38 931
13	38 396	38 213	38 156	38 206	38 341	38 537	38 761
14	38 772	38 449	38 266	38 208	38 259	38 394	38 590
15	39 302	38 832	38 508	38 324	38 267	38 317	38 453
16	40 141	39 364	38 893	38 570	38 387	38 330	38 380
17	41 403	40 327	39 550	39 080	38 756	38 573	38 516
18	43 061	41 856	40 782	40 007	39 538	39 216	39 035
19	44 767	43 510	42 308	41 237	40 464	39 997	39 678
20	46 138	45 013	43 759	42 559	41 489	40 719	40 254
21	51 574	46 359	45 236	43 983	42 785	41 718	40 949
22	58 343	51 853	46 640	45 521	44 271	43 074	42 010
23	56 819	58 690	52 204	46 994	45 877	44 629	43 436
24	58 151	57 231	59 105	52 622	47 416	46 302	45 057
25	59 999	58 607	57 690	59 566	53 087	47 884	46 773
26	60 666	60 475	59 085	58 173	60 052	53 577	48 378
27	60 667	61 145	60 957	59 572	58 661	60 543	54 072
28	60 078	61 135	61 616	61 432	60 049	59 142	61 027
29	60 222	60 525	61 585	62 069	61 887	60 508	59 604
30	59 200	60 636	60 942	62 004	62 491	62 312	60 936
31	60 660	59 577	61 015	61 324	62 389	62 878	62 702
32	60 672	61 004	59 923	61 364	61 675	62 742	63 233
33	64 554	60 984	61 318	60 240	61 683	61 996	63 065
34	65 754	64 834	61 267	61 603	60 528	61 973	62 288
35	66 470	66 001	65 083	61 519	61 858	60 785	62 231
36	64 476	66 690	66 222	65 307	61 746	62 087	61 016
37	59 884	64 677	66 890	66 426	65 514	61 956	62 298
38	58 708	60 071	64 864	67 081	66 618	65 707	62 153
39	56 874	58 881	60 246	65 039	67 256	66 796	65 888
40	55 785	57 032	59 040	60 406	65 200	67 418	66 960
41	54 854	55 931	57 179	59 188	60 555	65 348	67 568
42	53 815	54 988	56 066	57 315	59 325	60 694	65 486
43	53 263	53 941	55 116	56 195	57 445	59 456	60 825
44	52 371	53 386	54 064	55 241	56 321	57 572	59 583
45	53 012	52 489	53 505	54 185	55 362	56 443	57 696
46	53 278	53 120	52 599	53 616	54 297	55 476	56 558
47	53 336	53 372	53 215	52 697	53 715	54 397	55 576
48	55 599	53 411	53 449	53 294	52 779	53 797	54 481
49	60 755	55 651	53 467	53 507	53 354	52 841	53 860
50	66 567	60 773	55 678	53 500	53 541	53 391	52 881



Tab. 7 Nízká varianta: Počet obyvatel podle věku (k 1.1.) – ženy
Low variant: Population by age (on 1 January) – females

Věk Age	2044	2045	2046	2047	2048	2049	2050
51	66 463	66 548	60 764	55 680	53 506	53 549	53 401
52	69 582	66 414	66 501	60 730	55 656	53 488	53 533
53	69 705	69 500	66 341	66 430	60 672	55 610	53 448
54	68 447	69 598	69 396	66 246	66 338	60 594	55 544
55	70 653	68 317	69 467	69 269	66 130	66 224	60 495
56	68 807	70 491	68 165	69 315	69 120	65 992	66 090
57	69 641	68 626	70 309	67 992	69 143	68 952	65 834
58	70 277	69 433	68 425	70 106	67 800	68 951	68 764
59	70 167	70 041	69 205	68 204	69 884	67 588	68 739
60	70 069	69 905	69 785	68 956	67 963	69 641	67 358
61	70 869	69 783	69 625	69 510	68 689	67 704	69 380
62	70 533	70 553	69 477	69 324	69 215	68 402	67 426
63	73 625	70 190	70 216	69 150	69 004	68 900	68 096
64	80 491	73 235	69 825	69 857	68 802	68 662	68 565
65	82 629	80 027	72 820	69 435	69 473	68 430	68 297
66	83 409	82 108	79 531	72 375	69 018	69 063	68 033
67	84 786	82 836	81 552	79 002	71 902	68 574	68 625
68	85 708	84 151	82 226	80 962	78 439	71 398	68 101
69	85 515	85 008	83 475	81 577	80 334	77 841	70 863
70	78 839	84 751	84 261	82 754	80 884	79 664	77 203
71	71 036	78 066	83 935	83 464	81 985	80 146	78 949
72	66 312	70 272	77 242	83 064	82 613	81 164	79 358
73	62 895	65 527	69 455	76 360	82 132	81 703	80 287
74	59 433	62 071	64 684	68 578	75 413	81 132	80 726
75	55 714	58 564	61 180	63 772	67 628	74 387	80 049
76	54 713	54 796	57 616	60 208	62 777	66 592	73 268
77	54 354	53 688	53 788	56 575	59 139	61 682	65 452
78	54 971	53 189	52 558	52 675	55 424	57 957	60 471
79	55 738	53 615	51 899	51 304	51 439	54 147	56 643
80	52 461	54 145	52 107	50 463	49 908	50 062	52 721
81	45 443	50 713	52 369	50 425	48 859	48 346	48 520
82	42 631	43 673	48 766	50 388	48 545	47 064	46 596
83	39 444	40 691	41 712	46 607	48 187	46 453	45 064
84	37 036	37 356	38 565	39 560	44 233	45 764	44 147
85	37 684	34 771	35 098	36 261	37 225	41 653	43 126
86	37 342	35 034	32 353	32 684	33 794	34 720	38 880
87	35 536	34 338	32 245	29 803	30 134	31 184	32 065
88	32 369	32 287	31 229	29 351	27 153	27 479	28 462
89	29 147	29 032	28 987	28 063	26 401	24 447	24 764
90	25 686	25 779	25 703	25 689	24 894	23 443	21 729
91	22 630	22 373	22 477	22 433	22 442	21 770	20 521
92	19 348	19 347	19 145	19 253	19 235	19 262	18 704
93	15 617	16 147	16 162	16 009	16 115	16 116	16 154
94	12 209	12 663	13 106	13 131	13 019	13 118	13 130
95	9 674	9 582	9 948	10 305	10 334	10 256	10 343
96	7 531	7 321	7 258	7 541	7 818	7 847	7 794
97	5 198	5 475	5 325	5 283	5 494	5 700	5 725
98	2 892	3 616	3 811	3 709	3 682	3 830	3 977
99	1 968	1 917	2 398	2 528	2 461	2 444	2 544
100+	2 402	2 588	2 660	2 994	3 271	3 385	3 429

Tab. 7 Nízká varianta: Počet obyvatel podle věku (k 1.1.) – ženy
Low variant: Population by age (on 1 January) – females

Věk Age	2051	2052	2053	2054	2055	2056	2057
Celkem Total	4 997 170	4 977 475	4 957 300	4 936 531	4 915 061	4 892 788	4 869 624
0	34 509	33 875	33 192	32 484	31 775	31 085	30 432
1	35 431	34 660	34 027	33 344	32 636	31 927	31 238
2	36 235	35 544	34 774	34 141	33 458	32 750	32 041
3	36 928	36 325	35 634	34 864	34 230	33 548	32 840
4	37 518	37 005	36 402	35 711	34 941	34 307	33 625
5	38 011	37 586	37 073	36 470	35 779	35 009	34 375
6	38 413	38 074	37 649	37 136	36 532	35 842	35 071
7	38 727	38 471	38 132	37 707	37 194	36 591	35 900
8	38 957	38 782	38 527	38 188	37 763	37 249	36 646
9	39 110	39 012	38 837	38 581	38 242	37 817	37 304
10	39 186	39 163	39 065	38 890	38 635	38 296	37 871
11	39 185	39 239	39 216	39 118	38 943	38 688	38 349
12	39 113	39 236	39 290	39 268	39 169	38 994	38 739
13	38 981	39 163	39 287	39 340	39 318	39 220	39 045
14	38 814	39 033	39 216	39 339	39 393	39 371	39 273
15	38 648	38 873	39 092	39 275	39 398	39 452	39 430
16	38 516	38 711	38 936	39 155	39 338	39 461	39 515
17	38 567	38 702	38 898	39 123	39 342	39 524	39 648
18	38 979	39 031	39 168	39 365	39 591	39 813	39 996
19	39 499	39 446	39 500	39 640	39 840	40 068	40 292
20	39 937	39 760	39 708	39 765	39 906	40 108	40 338
21	40 487	40 171	39 996	39 947	40 005	40 149	40 352
22	41 243	40 783	40 470	40 297	40 250	40 310	40 456
23	42 374	41 610	41 152	40 842	40 671	40 627	40 690
24	43 867	42 807	42 046	41 591	41 284	41 116	41 074
25	45 532	44 345	43 288	42 530	42 078	41 773	41 609
26	47 270	46 031	44 848	43 794	43 039	42 590	42 289
27	48 876	47 772	46 536	45 356	44 305	43 554	43 107
28	54 559	49 368	48 266	47 034	45 856	44 809	44 060
29	61 491	55 027	49 839	48 741	47 512	46 337	45 293
30	60 035	61 924	55 464	50 280	49 184	47 957	46 785
31	61 328	60 430	62 322	55 865	50 684	49 591	48 367
32	63 060	61 689	60 793	62 688	56 235	51 057	49 966
33	63 559	63 388	62 020	61 127	63 023	56 574	51 399
34	63 359	63 855	63 687	62 321	61 431	63 329	56 883
35	62 549	63 622	64 120	63 955	62 591	61 703	63 602
36	62 465	62 784	63 859	64 359	64 195	62 834	61 948
37	61 230	62 680	63 002	64 078	64 580	64 418	63 060
38	62 497	61 431	62 882	63 206	64 284	64 788	64 628
39	62 336	62 682	61 619	63 071	63 397	64 477	64 982
40	66 054	62 505	62 854	61 792	63 246	63 573	64 655
41	67 111	66 208	62 663	63 013	61 953	63 409	63 737
42	67 706	67 252	66 351	62 809	63 161	62 104	63 561
43	65 617	67 838	67 385	66 487	62 949	63 302	62 248
44	60 954	65 745	67 966	67 516	66 619	63 086	63 440
45	59 707	61 079	65 868	68 090	67 642	66 748	63 218
46	57 811	59 823	61 195	65 984	68 205	67 760	66 868
47	56 659	57 913	59 925	61 298	66 084	68 306	67 863
48	55 661	56 744	57 999	60 011	61 385	66 168	68 390
49	54 545	55 725	56 810	58 065	60 078	61 451	66 232
50	53 900	54 586	55 767	56 852	58 108	60 120	61 494



Tab. 7 Nízká varianta: Počet obyvatel podle věku (k 1.1.) – ženy
Low variant: Population by age (on 1 January) – females

Věk Age	2051	2052	2053	2054	2055	2056	2057
51	52 893	53 914	54 601	55 782	56 868	58 124	60 135
52	53 387	52 882	53 903	54 590	55 772	56 858	58 114
53	53 495	53 352	52 849	53 870	54 559	55 741	56 827
54	53 389	53 438	53 297	52 798	53 819	54 508	55 690
55	55 459	53 311	53 362	53 223	52 727	53 749	54 439
56	60 377	55 355	53 214	53 267	53 131	52 638	53 660
57	65 934	60 240	55 233	53 100	53 156	53 022	52 533
58	65 659	65 762	60 086	55 096	52 971	53 029	52 899
59	68 557	65 465	65 571	59 915	54 942	52 826	52 887
60	68 509	68 331	65 253	65 362	59 728	54 774	52 667
61	67 110	68 261	68 087	65 024	65 137	59 526	54 592
62	69 100	66 843	67 994	67 826	64 779	64 895	59 309
63	67 129	68 801	66 558	67 710	67 547	64 517	64 637
64	67 770	66 813	68 483	66 256	67 407	67 250	64 238
65	68 207	67 422	66 476	68 143	65 932	67 083	66 932
66	67 907	67 823	67 049	66 114	67 778	65 585	66 736
67	67 609	67 491	67 415	66 652	65 729	67 390	65 216
68	68 161	67 159	67 050	66 981	66 230	65 320	66 978
69	67 599	67 667	66 681	66 580	66 520	65 782	64 886
70	70 292	67 064	67 140	66 171	66 080	66 029	65 305
71	76 522	69 683	66 494	66 579	65 628	65 547	65 506
72	78 186	75 796	69 034	65 886	65 981	65 049	64 979
73	78 515	77 372	75 021	68 341	65 236	65 343	64 431
74	79 344	77 610	76 496	74 187	67 596	64 538	64 656
75	79 668	78 323	76 630	75 547	73 284	66 788	63 781
76	78 866	78 513	77 208	75 558	74 510	72 297	65 904
77	72 036	77 563	77 239	75 977	74 376	73 365	71 205
78	64 189	70 670	76 118	75 825	74 611	73 062	72 091
79	59 124	62 783	69 148	74 507	74 248	73 084	71 592
80	55 176	57 617	61 209	67 443	72 699	72 475	71 369
81	51 121	53 528	55 923	59 437	65 520	70 659	70 473
82	46 789	49 324	51 674	54 014	57 438	63 349	68 352
83	44 643	44 855	47 314	49 596	51 872	55 192	60 906
84	42 856	42 483	42 712	45 082	47 287	49 488	52 688
85	41 633	40 444	40 120	40 365	42 634	44 750	46 865
86	40 287	38 922	37 839	37 565	37 823	39 979	41 994
87	35 937	37 269	36 035	35 061	34 836	35 102	37 132
88	29 293	32 859	34 105	33 005	32 140	31 960	32 232
89	25 673	26 446	29 693	30 847	29 879	29 122	28 985
90	22 032	22 863	23 574	26 492	27 548	26 708	26 056
91	19 039	19 324	20 072	20 716	23 304	24 256	23 538
92	17 648	16 389	16 650	17 312	17 884	20 137	20 980
93	15 700	14 828	13 784	14 017	14 588	15 084	17 001
94	13 174	12 817	12 116	11 274	11 475	11 953	12 372
95	10 362	10 407	10 133	9 588	8 930	9 098	9 486
96	7 867	7 888	7 929	7 727	7 318	6 821	6 955
97	5 690	5 748	5 768	5 802	5 658	5 363	5 003
98	3 996	3 975	4 017	4 034	4 060	3 962	3 757
99	2 642	2 656	2 643	2 672	2 684	2 703	2 639
100+	3 513	3 618	3 685	3 712	3 745	3 768	3 792

Tab. 7 Nízká varianta: Počet obyvatel podle věku (k 1.1.) – ženy
Low variant: Population by age (on 1 January) – females

Věk Age	2058	2059	2060	2061	2062	2063	2064
Celkem Total	4 845 504	4 820 402	4 794 333	4 767 348	4 739 455	4 710 752	4 681 347
0	29 828	29 285	28 811	28 410	28 079	27 816	27 616
1	30 585	29 981	29 438	28 964	28 563	28 233	27 970
2	31 352	30 699	30 095	29 552	29 079	28 679	28 348
3	32 131	31 442	30 789	30 185	29 642	29 169	28 768
4	32 917	32 208	31 519	30 866	30 262	29 719	29 246
5	33 693	32 985	32 276	31 587	30 934	30 331	29 788
6	34 438	33 756	33 048	32 339	31 650	30 997	30 394
7	35 130	34 497	33 814	33 106	32 398	31 709	31 056
8	35 956	35 185	34 552	33 870	33 162	32 453	31 764
9	36 701	36 011	35 240	34 607	33 924	33 217	32 508
10	37 358	36 755	36 064	35 294	34 661	33 978	33 270
11	37 924	37 410	36 807	36 117	35 347	34 714	34 031
12	38 400	37 975	37 462	36 859	36 168	35 398	34 765
13	38 790	38 451	38 026	37 513	36 910	36 219	35 449
14	39 098	38 843	38 504	38 079	37 566	36 963	36 272
15	39 332	39 157	38 902	38 563	38 138	37 625	37 022
16	39 493	39 395	39 220	38 965	38 626	38 201	37 688
17	39 702	39 680	39 582	39 407	39 152	38 814	38 389
18	40 121	40 177	40 156	40 060	39 885	39 630	39 291
19	40 477	40 606	40 664	40 645	40 549	40 374	40 120
20	40 563	40 751	40 881	40 941	40 923	40 826	40 652
21	40 584	40 811	41 001	41 133	41 193	41 175	41 078
22	40 661	40 896	41 125	41 317	41 449	41 509	41 491
23	40 838	41 046	41 283	41 516	41 707	41 839	41 899
24	41 140	41 291	41 501	41 741	41 973	42 165	42 297
25	41 570	41 638	41 792	42 006	42 246	42 478	42 670
26	42 127	42 091	42 163	42 319	42 533	42 773	43 005
27	42 809	42 650	42 617	42 692	42 848	43 062	43 302
28	43 617	43 321	43 165	43 136	43 210	43 367	43 581
29	44 547	44 106	43 814	43 661	43 631	43 706	43 863
30	45 744	45 001	44 563	44 273	44 121	44 091	44 166
31	47 198	46 159	45 419	44 984	44 694	44 542	44 512
32	48 745	47 579	46 543	45 805	45 370	45 080	44 928
33	50 311	49 093	47 929	46 896	46 158	45 723	45 434
34	51 711	50 626	49 410	48 248	47 215	46 478	46 043
35	57 160	51 992	50 909	49 695	48 534	47 501	46 764
36	63 850	57 411	52 246	51 165	49 952	48 791	47 758
37	62 176	64 079	57 643	52 481	51 401	50 188	49 028
38	63 272	62 389	64 294	57 863	52 702	51 622	50 410
39	64 824	63 470	62 591	64 496	58 067	52 908	51 829
40	65 162	65 005	63 654	62 777	64 682	58 255	53 098
41	64 820	65 329	65 175	63 825	62 949	64 854	58 429
42	63 891	64 975	65 486	65 333	63 985	63 109	65 014
43	63 706	64 038	65 123	65 635	65 483	64 136	63 261
44	62 388	63 847	64 180	65 267	65 779	65 628	64 282
45	63 575	62 525	63 985	64 320	65 406	65 919	65 768
46	63 343	63 701	62 653	64 114	64 450	65 536	66 049
47	66 974	63 453	63 813	62 768	64 228	64 565	65 651
48	67 949	67 063	63 547	63 908	62 865	64 325	64 662
49	68 454	68 015	67 132	63 621	63 982	62 941	64 401
50	66 271	68 493	68 057	67 176	63 670	64 032	62 993



Tab. 7 Nízká varianta: Počet obyvatel podle věku (k 1.1.) – ženy
Low variant: Population by age (on 1 January) – females

Věk Age	2058	2059	2060	2061	2062	2063	2064
51	61 510	66 284	68 505	68 071	67 193	63 691	64 055
52	60 125	61 500	66 269	68 489	68 058	67 182	63 687
53	58 083	60 093	61 467	66 232	68 450	68 021	67 147
54	56 777	58 033	60 041	61 415	66 173	68 390	67 963
55	55 620	56 707	57 963	59 969	61 343	66 094	68 309
56	54 351	55 532	56 618	57 874	59 878	61 251	65 995
57	53 554	54 246	55 427	56 513	57 768	59 770	61 142
58	52 413	53 434	54 126	55 307	56 393	57 647	59 647
59	52 759	52 278	53 299	53 992	55 172	56 257	57 511
60	52 731	52 606	52 129	53 149	53 843	55 022	56 107
61	52 495	52 561	52 440	51 967	52 987	53 682	54 860
62	54 396	52 310	52 379	52 262	51 793	52 813	53 508
63	59 076	54 186	52 112	52 184	52 070	51 606	52 626
64	64 363	58 830	53 964	51 902	51 977	51 867	51 408
65	63 939	64 069	58 565	53 726	51 676	51 755	51 649
66	66 592	63 619	63 753	58 282	53 469	51 434	51 516
67	66 366	66 229	63 279	63 417	57 980	53 197	51 176
68	64 824	65 974	65 844	62 917	63 061	57 659	52 907
69	66 540	64 407	65 557	65 435	62 533	62 683	57 319
70	64 423	66 074	63 964	65 114	65 001	62 125	62 281
71	64 797	63 931	65 578	63 492	64 642	64 538	61 690
72	64 949	64 256	63 406	65 050	62 990	64 140	64 046
73	64 373	64 353	63 678	62 846	64 485	62 454	63 604
74	63 766	63 721	63 714	63 056	62 245	63 879	61 877
75	63 912	63 046	63 014	63 020	62 382	61 592	63 221
76	62 952	63 097	62 256	62 240	62 260	61 643	60 875
77	64 927	62 036	62 195	61 382	61 382	61 417	60 824
78	69 991	63 839	61 015	61 189	60 407	60 423	60 475
79	70 666	68 631	62 620	59 869	60 060	59 311	59 346
80	69 939	69 061	67 098	61 244	58 576	58 783	58 072
81	69 428	68 068	67 242	65 358	59 681	57 104	57 330
82	68 206	67 228	65 942	65 173	63 377	57 899	55 424
83	65 752	65 647	64 741	63 536	62 828	61 128	55 873
84	58 178	62 845	62 782	61 952	60 834	60 191	58 595
85	49 928	55 167	59 632	59 610	58 859	57 834	57 258
86	44 010	46 920	51 880	56 118	56 137	55 468	54 539
87	39 034	40 939	43 680	48 334	52 322	52 378	51 792
88	34 124	35 902	37 685	40 240	44 564	48 278	48 369
89	29 257	31 001	32 644	34 295	36 651	40 624	44 046
90	25 956	26 224	27 813	29 313	30 822	32 969	36 574
91	22 985	22 919	23 176	24 603	25 954	27 316	29 245
92	20 379	19 918	19 879	20 122	21 381	22 575	23 782
93	17 729	17 237	16 864	16 847	17 068	18 153	19 185
94	13 958	14 569	14 178	13 884	13 883	14 079	14 988
95	9 827	11 097	11 593	11 293	11 069	11 078	11 245
96	7 258	7 526	8 505	8 894	8 671	8 506	8 521
97	5 105	5 331	5 532	6 257	6 548	6 389	6 272
98	3 507	3 581	3 743	3 886	4 398	4 606	4 497
99	2 504	2 338	2 389	2 497	2 594	2 938	3 078
100+	3 764	3 660	3 495	3 431	3 466	3 550	3 818

Tab. 7 Nízká varianta: Počet obyvatel podle věku (k 1.1.) – ženy
Low variant: Population by age (on 1 January) – females

Věk Age	2065	2066	2067	2068	2069	2070	2071
Celkem Total	4 651 359	4 620 903	4 590 091	4 559 041	4 527 884	4 496 768	4 465 845
0	27 470	27 369	27 300	27 251	27 211	27 169	27 118
1	27 770	27 625	27 523	27 454	27 406	27 365	27 324
2	28 085	27 885	27 739	27 638	27 569	27 520	27 480
3	28 438	28 175	27 975	27 829	27 728	27 660	27 610
4	28 845	28 515	28 252	28 052	27 906	27 805	27 736
5	29 314	28 913	28 583	28 320	28 120	27 975	27 874
6	29 851	29 377	28 976	28 646	28 383	28 183	28 038
7	30 452	29 909	29 436	29 035	28 705	28 442	28 242
8	31 111	30 508	29 965	29 491	29 090	28 760	28 498
9	31 819	31 166	30 563	30 020	29 546	29 145	28 815
10	32 562	31 873	31 220	30 616	30 073	29 601	29 199
11	33 323	32 615	31 925	31 273	30 669	30 126	29 653
12	34 083	33 375	32 667	31 977	31 325	30 721	30 178
13	34 816	34 133	33 426	32 717	32 028	31 375	30 772
14	35 502	34 869	34 187	33 479	32 771	32 081	31 429
15	36 332	35 562	34 929	34 246	33 539	32 831	32 141
16	37 086	36 395	35 625	34 992	34 310	33 602	32 894
17	37 876	37 273	36 583	35 813	35 180	34 497	33 790
18	38 867	38 354	37 751	37 061	36 291	35 658	34 976
19	39 781	39 356	38 844	38 241	37 551	36 781	36 148
20	40 397	40 059	39 634	39 122	38 519	37 829	37 059
21	40 904	40 649	40 311	39 886	39 374	38 771	38 082
22	41 395	41 220	40 966	40 627	40 203	39 691	39 088
23	41 881	41 785	41 610	41 356	41 018	40 593	40 081
24	42 357	42 339	42 243	42 069	41 814	41 476	41 052
25	42 802	42 862	42 844	42 749	42 574	42 320	41 982
26	43 197	43 329	43 390	43 372	43 276	43 102	42 848
27	43 534	43 727	43 859	43 919	43 901	43 806	43 632
28	43 821	44 053	44 246	44 378	44 438	44 420	44 325
29	44 077	44 317	44 549	44 741	44 874	44 934	44 917
30	44 323	44 537	44 777	45 009	45 202	45 334	45 395
31	44 587	44 744	44 958	45 199	45 431	45 624	45 756
32	44 898	44 973	45 131	45 345	45 585	45 818	46 011
33	45 281	45 252	45 327	45 484	45 699	45 939	46 172
34	45 755	45 602	45 573	45 648	45 805	46 020	46 260
35	46 330	46 041	45 889	45 860	45 935	46 093	46 307
36	47 022	46 588	46 299	46 147	46 118	46 194	46 352
37	47 996	47 260	46 826	46 537	46 387	46 357	46 433
38	49 250	48 219	47 483	47 050	46 761	46 610	46 581
39	50 617	49 458	48 427	47 691	47 258	46 970	46 819
40	52 019	50 808	49 649	48 619	47 884	47 452	47 164
41	53 274	52 196	50 986	49 828	48 798	48 064	47 631
42	58 592	53 440	52 362	51 153	49 995	48 966	48 232
43	65 165	58 747	53 597	52 521	51 312	50 155	49 127
44	63 408	65 312	58 897	53 750	52 675	51 467	50 312
45	64 424	63 552	65 455	59 043	53 900	52 825	51 618
46	65 899	64 556	63 684	65 588	59 181	54 040	52 967
47	66 165	66 015	64 674	63 804	65 706	59 304	54 167
48	65 748	66 262	66 114	64 774	63 905	65 808	59 410
49	64 738	65 825	66 339	66 192	64 854	63 987	65 888
50	64 452	64 790	65 876	66 392	66 246	64 910	64 044



Tab. 7 Nízká varianta: Počet obyvatel podle věku (k 1.1.) – ženy
Low variant: Population by age (on 1 January) – females

Věk Age	2065	2066	2067	2068	2069	2070	2071
51	63 018	64 477	64 816	65 902	66 418	66 274	64 940
52	64 051	63 016	64 475	64 815	65 901	66 417	66 274
53	63 659	64 024	62 993	64 451	64 791	65 878	66 395
54	67 093	63 612	63 978	62 949	64 406	64 748	65 835
55	67 885	67 018	63 544	63 911	62 886	64 343	64 686
56	68 208	67 786	66 924	63 459	63 826	62 805	64 261
57	65 879	68 089	67 671	66 812	63 355	63 725	62 707
58	61 018	65 746	67 954	67 539	66 684	63 237	63 608
59	59 508	60 878	65 597	67 802	67 391	66 541	63 103
60	57 360	59 354	60 724	65 433	67 636	67 228	66 383
61	55 944	57 196	59 187	60 556	65 256	67 455	67 051
62	54 685	55 769	57 020	59 008	60 375	65 064	67 260
63	53 321	54 497	55 581	56 831	58 816	60 182	64 859
64	52 427	53 123	54 299	55 382	56 630	58 612	59 976
65	51 196	52 214	52 911	54 085	55 168	56 415	58 392
66	51 415	50 967	51 985	52 683	53 856	54 937	56 184
67	51 262	51 165	50 724	51 741	52 440	53 612	54 693
68	50 902	50 993	50 901	50 467	51 483	52 183	53 353
69	52 601	50 612	50 707	50 621	50 194	51 209	51 910
70	56 958	52 275	50 304	50 404	50 324	49 904	50 919
71	61 853	56 574	51 929	49 977	50 082	50 008	49 597
72	61 228	61 398	56 166	51 561	49 629	49 740	49 673
73	63 520	60 735	60 913	55 730	51 169	49 259	49 375
74	63 028	62 956	60 205	60 391	55 262	50 747	48 860
75	61 252	62 403	62 342	59 630	59 825	54 753	50 288
76	62 499	60 565	61 716	61 669	58 998	59 202	54 194
77	60 081	61 698	59 803	60 953	60 920	58 295	58 509
78	59 907	59 191	60 801	58 949	60 098	60 081	57 505
79	59 415	58 876	58 190	59 790	57 985	59 132	59 132
80	58 126	58 214	57 705	57 052	58 640	56 888	58 032
81	56 658	56 734	56 841	56 366	55 748	57 321	55 630
82	55 668	55 040	55 138	55 266	54 827	54 249	55 803
83	53 512	53 774	53 193	53 313	53 463	53 063	52 528
84	53 588	51 351	51 631	51 101	51 244	51 414	51 056
85	55 775	51 040	48 939	49 235	48 758	48 922	49 113
86	54 032	52 667	48 228	46 273	46 583	46 161	46 346
87	50 962	50 525	49 283	45 161	43 361	43 681	43 316
88	47 865	47 134	46 765	45 651	41 864	40 226	40 553
89	44 165	43 741	43 108	42 806	41 820	38 381	36 908
90	39 691	39 832	39 483	38 945	38 705	37 845	34 762
91	32 472	35 271	35 428	35 149	34 700	34 516	33 778
92	25 484	28 323	30 791	30 956	30 740	30 375	30 241
93	20 229	21 697	24 136	26 264	26 429	26 268	25 980
94	15 855	16 733	17 965	20 003	21 787	21 944	21 831
95	11 982	12 687	13 402	14 402	16 050	17 497	17 640
96	8 656	9 232	9 783	10 344	11 125	12 410	13 541
97	6 288	6 393	6 824	7 237	7 658	8 243	9 202
98	4 418	4 432	4 509	4 816	5 111	5 412	5 830
99	3 006	2 955	2 966	3 019	3 226	3 426	3 629
100+	4 063	4 157	4 169	4 177	4 212	4 364	4 577

Tab. 7 Nízká varianta: Počet obyvatel podle věku (k 1.1.) – ženy
Low variant: Population by age (on 1 January) – females

Věk Age	2072	2073	2074	2075	2076	2077	2078
Celkem Total	4 435 270	4 405 189	4 375 729	4 346 981	4 318 996	4 291 778	4 265 297
0	27 048	26 956	26 836	26 687	26 507	26 296	26 054
1	27 273	27 203	27 111	26 991	26 842	26 662	26 451
2	27 439	27 387	27 318	27 225	27 106	26 957	26 777
3	27 570	27 529	27 477	27 408	27 316	27 196	27 048
4	27 687	27 647	27 606	27 554	27 485	27 393	27 274
5	27 805	27 756	27 716	27 674	27 623	27 553	27 461
6	27 937	27 868	27 819	27 779	27 737	27 686	27 616
7	28 096	27 995	27 926	27 878	27 838	27 796	27 744
8	28 297	28 152	28 051	27 982	27 933	27 893	27 852
9	28 552	28 352	28 207	28 106	28 037	27 988	27 948
10	28 869	28 606	28 406	28 261	28 160	28 091	28 042
11	29 252	28 922	28 659	28 459	28 314	28 213	28 144
12	29 705	29 304	28 974	28 711	28 511	28 366	28 265
13	30 229	29 756	29 355	29 025	28 762	28 562	28 417
14	30 825	30 282	29 809	29 408	29 078	28 815	28 615
15	31 488	30 885	30 342	29 869	29 468	29 138	28 875
16	32 205	31 551	30 949	30 406	29 933	29 532	29 202
17	33 082	32 393	31 740	31 137	30 594	30 121	29 720
18	34 268	33 560	32 871	32 218	31 615	31 073	30 599
19	35 466	34 759	34 051	33 362	32 709	32 106	31 563
20	36 426	35 744	35 037	34 329	33 640	32 988	32 384
21	37 312	36 679	35 998	35 290	34 582	33 893	33 241
22	38 398	37 629	36 996	36 314	35 607	34 899	34 211
23	39 479	38 789	38 019	37 387	36 705	35 998	35 290
24	40 540	39 938	39 248	38 479	37 846	37 164	36 457
25	41 558	41 045	40 443	39 754	38 984	38 352	37 670
26	42 510	42 085	41 573	40 972	40 282	39 513	38 881
27	43 377	43 040	42 616	42 104	41 502	40 813	40 044
28	44 151	43 897	43 559	43 135	42 623	42 022	41 332
29	44 821	44 647	44 394	44 056	43 632	43 120	42 518
30	45 377	45 282	45 108	44 854	44 517	44 093	43 581
31	45 817	45 799	45 704	45 530	45 277	44 939	44 516
32	46 143	46 204	46 186	46 091	45 918	45 664	45 327
33	46 365	46 497	46 558	46 541	46 446	46 272	46 019
34	46 493	46 686	46 819	46 880	46 863	46 768	46 594
35	46 548	46 781	46 974	47 107	47 168	47 151	47 056
36	46 566	46 806	47 040	47 233	47 366	47 427	47 411
37	46 591	46 806	47 046	47 279	47 473	47 606	47 667
38	46 657	46 815	47 030	47 271	47 504	47 698	47 831
39	46 791	46 867	47 025	47 240	47 481	47 714	47 908
40	47 013	46 985	47 061	47 219	47 435	47 676	47 909
41	47 344	47 193	47 166	47 242	47 401	47 616	47 858
42	47 801	47 513	47 363	47 336	47 412	47 571	47 787
43	48 394	47 962	47 676	47 526	47 499	47 576	47 735
44	49 284	48 551	48 120	47 834	47 685	47 658	47 735
45	50 464	49 437	48 705	48 275	47 989	47 840	47 814
46	51 761	50 608	49 582	48 851	48 421	48 136	47 988
47	53 095	51 891	50 739	49 714	48 984	48 555	48 270
48	54 278	53 207	52 004	50 853	49 830	49 100	48 672
49	59 497	54 369	53 299	52 098	50 948	49 926	49 198
50	65 945	59 560	54 437	53 369	52 169	51 021	50 001



Tab. 7 Nízká varianta: Počet obyvatel podle věku (k 1.1.) – ženy
Low variant: Population by age (on 1 January) – females

Věk Age	2072	2073	2074	2075	2076	2077	2078
51	64 076	65 976	59 598	54 480	53 414	52 216	51 070
52	64 944	64 082	65 981	59 611	54 501	53 436	52 240
53	66 253	64 926	64 066	65 964	59 603	54 498	53 437
54	66 353	66 213	64 889	64 031	65 928	59 577	54 481
55	65 772	66 291	66 153	64 832	63 979	65 874	59 532
56	64 605	65 691	66 211	66 075	64 758	63 907	65 801
57	64 163	64 508	65 594	66 115	65 980	64 668	63 820
58	62 594	64 049	64 395	65 482	66 003	65 872	64 563
59	63 476	62 467	63 920	64 269	65 355	65 878	65 749
60	62 956	63 330	62 326	63 778	64 128	65 215	65 739
61	66 211	62 796	63 172	62 173	63 624	63 975	65 062
62	66 861	66 026	62 624	63 001	62 008	63 458	63 812
63	67 052	66 657	65 828	62 439	62 819	61 831	63 280
64	64 641	66 831	66 441	65 618	62 243	62 625	61 643
65	59 756	64 408	66 593	66 209	65 393	62 033	62 417
66	58 157	59 519	64 157	66 338	65 960	65 151	61 807
67	55 938	57 907	59 267	63 890	66 067	65 695	64 894
68	54 433	55 677	57 642	59 001	63 608	65 780	65 414
69	53 079	54 159	55 401	57 361	58 718	63 309	65 476
70	51 621	52 789	53 868	55 109	57 063	58 419	62 992
71	50 611	51 314	52 481	53 559	54 798	56 748	58 101
72	49 270	50 284	50 988	52 153	53 231	54 469	56 413
73	49 315	48 922	49 935	50 641	51 805	52 882	54 118
74	48 984	48 931	48 548	49 560	50 268	51 430	52 507
75	48 427	48 557	48 513	48 141	49 153	49 862	51 023
76	49 784	47 951	48 088	48 053	47 693	48 704	49 415
77	53 571	49 223	47 420	47 565	47 540	47 193	48 202
78	57 731	52 871	48 591	46 822	46 977	46 962	46 630
79	56 613	56 850	52 079	47 875	46 144	46 308	46 306
80	58 050	55 595	55 845	51 173	47 057	45 368	45 543
81	56 768	56 806	54 422	54 685	50 127	46 111	44 471
82	54 178	55 309	55 367	53 064	53 341	48 914	45 011
83	54 057	52 506	53 627	53 707	51 495	51 786	47 508
84	50 567	52 066	50 597	51 702	51 805	49 695	50 000
85	48 799	48 359	49 819	48 441	49 526	49 650	47 653
86	46 556	46 287	45 897	47 312	46 030	47 089	47 235
87	43 520	43 746	43 522	43 184	44 544	43 365	44 391
88	40 243	40 461	40 701	40 521	40 235	41 532	40 461
89	37 237	36 981	37 210	37 460	37 323	37 087	38 310
90	33 455	33 782	33 577	33 812	34 066	33 968	33 780
91	31 053	29 912	30 229	30 071	30 307	30 560	30 498
92	29 621	27 255	26 276	26 578	26 462	26 693	26 939
93	25 889	25 381	23 375	22 555	22 835	22 756	22 975
94	21 611	21 555	21 152	19 498	18 832	19 083	19 034
95	17 565	17 404	17 375	17 066	15 746	15 222	15 439
96	13 663	13 617	13 505	13 494	13 265	12 250	11 853
97	10 049	10 148	10 123	10 047	10 047	9 885	9 136
98	6 512	7 117	7 192	7 179	7 130	7 136	7 026
99	3 912	4 372	4 780	4 834	4 827	4 797	4 804
100+	4 829	5 150	5 621	6 150	6 478	6 650	6 714

Tab. 7 Nízká varianta: Počet obyvatel podle věku (k 1.1.) – ženy
Low variant: Population by age (on 1 January) – females

Věk Age	2079	2080	2081	2082	2083	2084	2085
Celkem Total	4 239 495	4 214 303	4 189 649	4 165 470	4 141 715	4 118 346	4 095 339
0	25 786	25 494	25 182	24 856	24 520	24 180	23 841
1	26 210	25 941	25 649	25 337	25 011	24 675	24 335
2	26 566	26 325	26 056	25 764	25 452	25 126	24 791
3	26 867	26 656	26 415	26 146	25 854	25 543	25 216
4	27 125	26 945	26 733	26 492	26 224	25 931	25 620
5	27 342	27 193	27 013	26 802	26 560	26 293	26 000
6	27 524	27 405	27 255	27 076	26 865	26 623	26 355
7	27 675	27 583	27 464	27 315	27 135	26 923	26 682
8	27 800	27 731	27 639	27 519	27 371	27 190	26 979
9	27 907	27 855	27 786	27 693	27 574	27 425	27 245
10	28 002	27 960	27 909	27 840	27 747	27 628	27 479
11	28 095	28 055	28 013	27 962	27 893	27 800	27 681
12	28 196	28 147	28 107	28 065	28 014	27 945	27 852
13	28 315	28 246	28 198	28 158	28 116	28 065	27 996
14	28 470	28 369	28 300	28 251	28 211	28 170	28 118
15	28 675	28 530	28 429	28 360	28 311	28 271	28 230
16	28 939	28 739	28 594	28 493	28 424	28 375	28 335
17	29 390	29 127	28 927	28 782	28 681	28 612	28 563
18	30 199	29 869	29 606	29 406	29 261	29 160	29 091
19	31 090	30 689	30 359	30 097	29 897	29 752	29 651
20	31 842	31 369	30 968	30 638	30 376	30 176	30 031
21	32 638	32 095	31 622	31 221	30 892	30 629	30 428
22	33 558	32 955	32 413	31 939	31 539	31 209	30 947
23	34 601	33 949	33 346	32 804	32 330	31 930	31 601
24	35 750	35 061	34 409	33 806	33 264	32 791	32 390
25	36 963	36 256	35 567	34 915	34 312	33 771	33 297
26	38 199	37 492	36 785	36 096	35 444	34 841	34 299
27	39 411	38 730	38 023	37 316	36 627	35 975	35 373
28	40 563	39 931	39 249	38 543	37 836	37 148	36 496
29	41 829	41 060	40 429	39 747	39 041	38 333	37 645
30	42 980	42 291	41 522	40 891	40 209	39 503	38 796
31	44 004	43 403	42 714	41 946	41 314	40 633	39 927
32	44 903	44 392	43 791	43 102	42 334	41 702	41 021
33	45 682	45 259	44 747	44 146	43 458	42 690	42 058
34	46 341	46 004	45 581	45 070	44 469	43 781	43 013
35	46 883	46 630	46 293	45 870	45 359	44 758	44 070
36	47 316	47 143	46 890	46 553	46 131	45 620	45 020
37	47 651	47 556	47 383	47 131	46 794	46 372	45 861
38	47 893	47 876	47 782	47 609	47 357	47 020	46 598
39	48 041	48 103	48 087	47 993	47 820	47 568	47 232
40	48 103	48 237	48 299	48 282	48 188	48 016	47 763
41	48 091	48 285	48 419	48 481	48 465	48 371	48 200
42	48 028	48 262	48 456	48 590	48 653	48 637	48 544
43	47 950	48 192	48 426	48 621	48 755	48 818	48 802
44	47 894	48 111	48 353	48 587	48 781	48 916	48 979
45	47 891	48 051	48 267	48 509	48 744	48 940	49 074
46	47 962	48 040	48 200	48 416	48 659	48 893	49 089
47	48 122	48 097	48 174	48 335	48 552	48 795	49 030
48	48 388	48 241	48 216	48 295	48 455	48 672	48 914
49	48 771	48 488	48 341	48 316	48 395	48 556	48 774
50	49 274	48 847	48 565	48 419	48 395	48 474	48 636



Tab. 7 Nízká varianta: Počet obyvatel podle věku (k 1.1.) – ženy
Low variant: Population by age (on 1 January) – females

Věk Age	2079	2080	2081	2082	2083	2084	2085
51	50 051	49 325	48 900	48 619	48 473	48 450	48 530
52	51 096	50 078	49 354	48 930	48 650	48 505	48 483
53	52 244	51 102	50 086	49 364	48 941	48 662	48 518
54	53 421	52 230	51 091	50 078	49 357	48 935	48 656
55	54 445	53 388	52 200	51 063	50 052	49 333	48 914
56	59 471	54 392	53 338	52 153	51 019	50 011	49 294
57	65 713	59 395	54 326	53 275	52 093	50 963	49 957
58	63 719	65 611	59 305	54 246	53 199	52 020	50 892
59	64 445	63 604	65 494	59 203	54 155	53 111	51 936
60	65 612	64 313	63 477	65 365	59 088	54 052	53 012
61	65 588	65 464	64 171	63 338	65 225	58 963	53 940
62	64 898	65 425	65 304	64 016	63 188	65 073	58 828
63	63 636	64 722	65 250	65 133	63 851	63 028	64 911
64	63 091	63 449	64 535	65 065	64 951	63 677	62 858
65	61 442	62 888	63 249	64 335	64 867	64 756	63 489
66	62 193	61 226	62 671	63 034	64 120	64 654	64 547
67	61 567	61 956	60 996	62 440	62 805	63 891	64 427
68	64 621	61 313	61 704	60 753	62 195	62 563	63 650
69	65 117	64 333	61 044	61 439	60 496	61 937	62 307
70	65 154	64 802	64 028	60 759	61 157	60 223	61 663
71	62 656	64 813	64 469	63 704	60 458	60 860	59 935
72	57 765	62 299	64 450	64 115	63 361	60 138	60 543
73	56 056	57 406	61 919	64 065	63 739	62 995	59 798
74	53 741	55 673	57 021	61 511	63 651	63 334	62 603
75	52 098	53 331	55 256	56 602	61 068	63 200	62 894
76	50 574	51 648	52 879	54 796	56 140	60 578	62 703
77	48 916	50 072	51 145	52 373	54 281	55 622	60 030
78	47 637	48 352	49 505	50 577	51 801	53 699	55 036
79	45 989	46 994	47 711	48 860	49 929	51 149	53 035
80	45 553	45 254	46 255	46 973	48 117	49 182	50 397
81	44 656	44 679	44 401	45 397	46 115	47 252	48 313
82	43 426	43 623	43 662	43 404	44 393	45 111	46 239
83	43 735	42 213	42 421	42 476	42 241	43 221	43 937
84	45 891	42 266	40 813	41 033	41 104	40 895	41 862
85	47 971	44 051	40 592	39 216	39 448	39 536	39 354
86	45 362	45 689	41 980	38 706	37 415	37 656	37 760
87	44 557	42 817	43 153	39 674	36 602	35 403	35 652
88	41 446	41 630	40 031	40 373	37 142	34 289	33 187
89	37 350	38 288	38 485	37 034	37 376	34 410	31 789
90	34 922	34 073	34 956	35 162	33 862	34 202	31 511
91	30 354	31 406	30 667	31 487	31 699	30 551	30 881
92	26 907	26 803	27 754	27 125	27 873	28 084	27 089
93	23 207	23 200	23 131	23 973	23 450	24 118	24 322
94	19 235	19 447	19 459	19 419	20 144	19 722	20 302
95	15 414	15 591	15 777	15 801	15 782	16 387	16 058
96	12 033	12 024	12 172	12 329	12 359	12 355	12 840
97	8 847	8 989	8 990	9 108	9 233	9 263	9 268
98	6 498	6 297	6 403	6 408	6 497	6 591	6 617
99	4 732	4 380	4 247	4 320	4 326	4 389	4 455
100+	6 748	6 714	6 471	6 240	6 158	6 122	6 149

Tab. 7 Nízká varianta: Počet obyvatel podle věku (k 1.1.) – ženy
Low variant: Population by age (on 1 January) – females

Věk Age	2086	2087	2088	2089	2090	2091	2092
Celkem Total	4 072 678	4 050 356	4 028 368	4 006 705	3 985 337	3 964 214	3 943 255
0	23 507	23 185	22 877	22 587	22 318	22 071	21 849
1	23 996	23 663	23 340	23 032	22 742	22 473	22 227
2	24 451	24 111	23 778	23 456	23 148	22 858	22 589
3	24 881	24 541	24 202	23 869	23 546	23 238	22 948
4	25 294	24 958	24 618	24 279	23 946	23 623	23 315
5	25 688	25 362	25 026	24 686	24 347	24 014	23 691
6	26 063	25 751	25 425	25 089	24 749	24 410	24 077
7	26 413	26 122	25 810	25 484	25 148	24 808	24 469
8	26 738	26 469	26 178	25 866	25 540	25 204	24 864
9	27 034	26 793	26 524	26 232	25 921	25 594	25 260
10	27 299	27 088	26 847	26 578	26 286	25 974	25 648
11	27 532	27 352	27 141	26 900	26 631	26 339	26 028
12	27 733	27 584	27 404	27 193	26 952	26 683	26 391
13	27 903	27 784	27 635	27 455	27 244	27 003	26 734
14	28 049	27 957	27 838	27 689	27 509	27 297	27 056
15	28 178	28 109	28 017	27 898	27 749	27 569	27 358
16	28 294	28 242	28 174	28 081	27 962	27 813	27 633
17	28 523	28 482	28 430	28 361	28 269	28 150	28 001
18	29 042	29 002	28 961	28 910	28 840	28 748	28 629
19	29 582	29 533	29 493	29 452	29 401	29 331	29 239
20	29 929	29 861	29 812	29 772	29 731	29 680	29 610
21	30 284	30 183	30 114	30 066	30 026	29 985	29 933
22	30 747	30 602	30 501	30 432	30 384	30 343	30 303
23	31 338	31 138	30 993	30 892	30 824	30 775	30 735
24	32 061	31 798	31 598	31 453	31 353	31 284	31 236
25	32 897	32 567	32 305	32 105	31 960	31 859	31 791
26	33 826	33 426	33 098	32 834	32 634	32 490	32 389
27	34 830	34 358	33 957	33 628	33 366	33 166	33 021
28	35 893	35 351	34 878	34 478	34 149	33 887	33 687
29	36 994	36 391	35 849	35 376	34 976	34 647	34 385
30	38 108	37 456	36 854	36 312	35 839	35 439	35 110
31	39 219	38 532	37 880	37 278	36 736	36 264	35 864
32	40 315	39 608	38 921	38 269	37 667	37 125	36 653
33	41 377	40 672	39 965	39 277	38 626	38 024	37 482
34	42 382	41 701	40 995	40 288	39 601	38 950	38 348
35	43 302	42 671	41 991	41 285	40 579	39 891	39 240
36	44 332	43 564	42 933	42 253	41 547	40 841	40 154
37	45 261	44 573	43 806	43 175	42 495	41 790	41 084
38	46 088	45 488	44 800	44 033	43 403	42 723	42 018
39	46 810	46 300	45 700	45 013	44 246	43 616	42 936
40	47 428	47 007	46 497	45 897	45 210	44 444	43 814
41	47 948	47 612	47 191	46 681	46 082	45 395	44 629
42	48 372	48 120	47 785	47 364	46 855	46 256	45 570
43	48 709	48 538	48 286	47 952	47 531	47 022	46 424
44	48 964	48 871	48 700	48 449	48 114	47 694	47 186
45	49 137	49 122	49 029	48 859	48 608	48 274	47 854
46	49 224	49 287	49 273	49 180	49 010	48 760	48 428
47	49 225	49 361	49 425	49 411	49 319	49 149	48 899
48	49 151	49 347	49 482	49 547	49 533	49 442	49 272
49	49 017	49 253	49 449	49 585	49 650	49 637	49 546
50	48 854	49 098	49 334	49 530	49 667	49 732	49 719



Tab. 7 Nízká varianta: Počet obyvatel podle věku (k 1.1.) – ženy
Low variant: Population by age (on 1 January) – females

Věk Age	2086	2087	2088	2089	2090	2091	2092
51	48 692	48 910	49 155	49 391	49 588	49 725	49 791
52	48 563	48 726	48 945	49 189	49 426	49 624	49 761
53	48 496	48 578	48 741	48 961	49 206	49 443	49 641
54	48 515	48 494	48 577	48 740	48 960	49 206	49 444
55	48 637	48 496	48 476	48 559	48 724	48 944	49 191
56	48 876	48 601	48 461	48 442	48 526	48 692	48 913
57	49 242	48 826	48 552	48 413	48 396	48 481	48 647
58	49 890	49 178	48 764	48 492	48 354	48 338	48 424
59	50 811	49 812	49 103	48 691	48 420	48 284	48 269
60	51 841	50 720	49 724	49 018	48 608	48 339	48 205
61	52 904	51 737	50 621	49 628	48 924	48 517	48 250
62	53 819	52 787	51 624	50 512	49 524	48 823	48 418
63	58 684	53 688	52 661	51 504	50 396	49 412	48 715
64	64 739	58 532	53 551	52 529	51 376	50 274	49 294
65	62 676	64 554	58 367	53 404	52 387	51 240	50 142
66	63 287	62 480	64 356	58 191	53 245	52 233	51 092
67	64 324	63 072	62 272	64 145	58 002	53 076	52 070
68	64 187	64 089	62 846	62 052	63 923	57 805	52 898
69	63 394	63 934	63 841	62 606	61 820	63 688	57 597
70	62 037	63 124	63 666	63 578	62 353	61 574	63 439
71	61 373	61 750	62 837	63 383	63 300	62 086	61 315
72	59 630	61 066	61 447	62 534	63 083	63 006	61 802
73	60 207	59 305	60 739	61 125	62 212	62 764	62 694
74	59 433	59 846	58 956	60 389	60 779	61 867	62 422
75	62 177	59 035	59 454	58 577	60 007	60 402	61 490
76	62 409	61 705	58 596	59 020	58 157	59 585	59 985
77	62 145	61 864	61 177	58 104	58 532	57 686	59 111
78	59 409	61 514	61 247	60 577	57 544	57 979	57 150
79	54 367	58 699	60 792	60 540	59 891	56 903	57 345
80	52 268	53 594	57 878	59 956	59 721	59 095	56 160
81	49 520	51 373	52 691	56 919	58 978	58 763	58 161
82	47 292	48 490	50 320	51 628	55 787	57 823	57 630
83	45 052	46 095	47 280	49 083	50 376	54 453	56 460
84	42 573	43 673	44 702	45 870	47 639	48 913	52 893
85	40 303	41 008	42 086	43 099	44 245	45 972	47 223
86	37 607	38 534	39 229	40 281	41 271	42 390	44 066
87	35 772	35 647	36 547	37 227	38 248	39 210	40 295
88	33 442	33 576	33 480	34 347	35 008	35 990	36 917
89	30 789	31 047	31 192	31 125	31 952	32 589	33 525
90	29 132	28 236	28 494	28 648	28 607	29 389	29 995
91	28 474	26 345	25 555	25 807	25 967	25 949	26 678
92	27 405	25 289	23 417	22 733	22 977	23 138	23 140
93	23 480	23 774	21 958	20 350	19 772	20 001	20 158
94	20 492	19 801	20 067	18 550	17 207	16 734	16 942
95	16 546	16 716	16 167	16 399	15 173	14 087	13 712
96	12 594	12 987	13 132	12 712	12 906	11 952	11 107
97	9 640	9 463	9 767	9 884	9 576	9 731	9 019
98	6 626	6 897	6 776	6 999	7 088	6 872	6 988
99	4 476	4 485	4 671	4 591	4 745	4 809	4 666
100+	6 209	6 260	6 292	6 432	6 462	6 574	6 679

Tab. 7 Nízká varianta: Počet obyvatel podle věku (k 1.1.) – ženy
Low variant: Population by age (on 1 January) – females

Věk Age	2093	2094	2095	2096	2097	2098	2099
Celkem Total	3 922 358	3 901 400	3 880 252	3 858 785	3 836 887	3 814 468	3 791 466
0	21 649	21 473	21 318	21 182	21 062	20 955	20 857
1	22 004	21 805	21 629	21 474	21 338	21 218	21 111
2	22 344	22 120	21 921	21 745	21 589	21 453	21 333
3	22 679	22 433	22 210	22 011	21 835	21 680	21 544
4	23 025	22 756	22 510	22 287	22 088	21 912	21 757
5	23 384	23 094	22 825	22 578	22 356	22 157	21 980
6	23 755	23 447	23 157	22 888	22 642	22 419	22 220
7	24 136	23 813	23 505	23 216	22 947	22 700	22 478
8	24 525	24 192	23 869	23 561	23 271	23 002	22 756
9	24 919	24 580	24 247	23 924	23 616	23 326	23 057
10	25 313	24 973	24 634	24 300	23 978	23 670	23 380
11	25 701	25 366	25 026	24 687	24 354	24 031	23 723
12	26 080	25 754	25 418	25 078	24 739	24 406	24 083
13	26 442	26 131	25 804	25 469	25 129	24 790	24 457
14	26 788	26 495	26 184	25 858	25 523	25 183	24 844
15	27 116	26 848	26 556	26 244	25 918	25 582	25 243
16	27 421	27 180	26 912	26 620	26 308	25 982	25 647
17	27 822	27 610	27 369	27 100	26 808	26 497	26 171
18	28 480	28 300	28 089	27 848	27 580	27 287	26 976
19	29 120	28 971	28 791	28 580	28 339	28 071	27 779
20	29 518	29 399	29 251	29 071	28 859	28 618	28 350
21	29 864	29 772	29 653	29 505	29 324	29 113	28 872
22	30 251	30 182	30 090	29 971	29 822	29 642	29 431
23	30 694	30 643	30 574	30 482	30 363	30 214	30 034
24	31 196	31 154	31 103	31 034	30 942	30 823	30 674
25	31 742	31 703	31 661	31 610	31 541	31 449	31 330
26	32 320	32 272	32 232	32 191	32 140	32 071	31 979
27	32 922	32 852	32 804	32 764	32 723	32 672	32 603
28	33 542	33 441	33 373	33 325	33 285	33 244	33 193
29	34 185	34 041	33 940	33 871	33 823	33 783	33 742
30	34 848	34 648	34 504	34 403	34 334	34 286	34 247
31	35 535	35 272	35 073	34 928	34 828	34 759	34 711
32	36 253	35 924	35 662	35 463	35 318	35 218	35 149
33	37 010	36 610	36 281	36 019	35 820	35 675	35 575
34	37 806	37 334	36 935	36 606	36 344	36 145	36 000
35	38 639	38 097	37 625	37 226	36 897	36 635	36 436
36	39 503	38 902	38 360	37 888	37 489	37 160	36 899
37	40 397	39 746	39 145	38 604	38 132	37 733	37 404
38	41 312	40 625	39 975	39 374	38 833	38 361	37 962
39	42 231	41 526	40 839	40 189	39 588	39 047	38 576
40	43 135	42 430	41 725	41 038	40 388	39 788	39 247
41	44 000	43 320	42 616	41 911	41 225	40 575	39 974
42	44 804	44 175	43 496	42 792	42 087	41 402	40 752
43	45 738	44 972	44 343	43 665	42 961	42 257	41 572
44	46 588	45 902	45 137	44 509	43 831	43 128	42 424
45	47 346	46 749	46 064	45 299	44 671	43 994	43 291
46	48 007	47 500	46 903	46 218	45 454	44 827	44 150
47	48 566	48 147	47 640	47 044	46 360	45 597	44 969
48	49 023	48 690	48 272	47 766	47 170	46 487	45 724
49	49 378	49 129	48 797	48 379	47 873	47 278	46 596
50	49 629	49 461	49 213	48 882	48 464	47 960	47 365



Tab. 7 Nízká varianta: Počet obyvatel podle věku (k 1.1.) – ženy
Low variant: Population by age (on 1 January) – females

Věk Age	2093	2094	2095	2096	2097	2098	2099
51	49 779	49 689	49 521	49 274	48 944	48 527	48 023
52	49 828	49 816	49 727	49 560	49 314	48 984	48 569
53	49 779	49 846	49 837	49 747	49 582	49 336	49 007
54	49 643	49 782	49 849	49 840	49 752	49 587	49 343
55	49 429	49 629	49 768	49 837	49 828	49 741	49 577
56	49 161	49 400	49 600	49 740	49 810	49 801	49 716
57	48 869	49 117	49 357	49 558	49 699	49 770	49 763
58	48 591	48 814	49 063	49 305	49 506	49 648	49 719
59	48 357	48 525	48 749	48 998	49 240	49 443	49 586
60	48 191	48 280	48 449	48 674	48 925	49 167	49 371
61	48 118	48 106	48 196	48 366	48 592	48 843	49 087
62	48 154	48 023	48 013	48 104	48 275	48 503	48 755
63	48 312	48 051	47 922	47 913	48 006	48 179	48 407
64	48 600	48 201	47 941	47 815	47 808	47 902	48 077
65	49 167	48 477	48 081	47 824	47 700	47 695	47 790
66	50 000	49 030	48 344	47 951	47 697	47 576	47 573
67	50 935	49 849	48 884	48 203	47 814	47 563	47 444
68	51 898	50 770	49 690	48 731	48 055	47 669	47 421
69	52 710	51 717	50 596	49 523	48 570	47 899	47 517
70	57 376	52 512	51 527	50 412	49 346	48 400	47 734
71	63 177	57 143	52 302	51 325	50 219	49 160	48 221
72	61 040	62 899	56 896	52 081	51 112	50 014	48 964
73	61 502	60 749	62 604	56 635	51 845	50 886	49 797
74	62 358	61 179	60 436	62 288	56 355	51 595	50 643
75	62 049	61 993	60 827	60 095	61 943	56 049	51 320
76	61 074	61 637	61 589	60 438	59 718	61 561	55 710
77	59 517	60 605	61 173	61 134	60 000	59 293	61 131
78	58 573	58 984	60 073	60 645	60 615	59 500	58 808
79	56 536	57 954	58 371	59 460	60 037	60 019	58 925
80	56 608	55 822	57 234	57 659	58 747	59 329	59 322
81	55 287	55 742	54 983	56 387	56 819	57 904	58 492
82	57 056	54 252	54 715	53 984	55 379	55 819	56 901
83	56 291	55 750	53 028	53 498	52 800	54 182	54 629
84	54 864	54 721	54 215	51 588	52 064	51 404	52 768
85	51 088	53 015	52 899	52 433	49 913	50 394	49 776
86	45 288	49 019	50 892	50 806	50 382	47 983	48 468
87	41 912	43 097	46 673	48 482	48 425	48 046	45 782
88	37 962	39 509	40 650	44 049	45 783	45 755	45 423
89	34 411	35 409	36 875	37 965	41 164	42 812	42 813
90	30 879	31 718	32 659	34 035	35 065	38 046	39 596
91	27 249	28 073	28 857	29 735	31 011	31 972	34 714
92	23 809	24 338	25 093	25 814	26 620	27 783	28 667
93	20 177	20 778	21 258	21 935	22 584	23 309	24 348
94	17 090	17 122	17 647	18 070	18 662	19 231	19 866
95	13 895	14 029	14 068	14 512	14 873	15 374	15 857
96	10 820	10 975	11 090	11 131	11 493	11 789	12 197
97	8 388	8 179	8 303	8 397	8 435	8 717	8 949
98	6 482	6 033	5 887	5 981	6 054	6 086	6 294
99	4 748	4 407	4 104	4 007	4 074	4 126	4 151
100+	6 646	6 676	6 477	6 164	5 924	5 835	5 828

Tab. 7 Nízká varianta: Počet obyvatel podle věku (k 1.1.) – ženy
Low variant: Population by age (on 1 January) – females

Věk Age	2100	2101
Celkem Total	3 767 846	3 743 599
0	20 767	20 679
1	21 014	20 923
2	21 226	21 129
3	21 424	21 317
4	21 621	21 501
5	21 825	21 689
6	22 044	21 888
7	22 279	22 102
8	22 533	22 334
9	22 811	22 588
10	23 111	22 865
11	23 433	23 164
12	23 775	23 485
13	24 134	23 826
14	24 510	24 188
15	24 904	24 570
16	25 307	24 968
17	25 835	25 495
18	26 650	26 314
19	27 467	27 141
20	28 057	27 747
21	28 604	28 312
22	29 190	28 922
23	29 823	29 582
24	30 495	30 283
25	31 181	31 002
26	31 860	31 711
27	32 511	32 392
28	33 124	33 032
29	33 691	33 622
30	34 206	34 155
31	34 672	34 630
32	35 100	35 062
33	35 507	35 459
34	35 900	35 831
35	36 292	36 191
36	36 699	36 555
37	37 143	36 944
38	37 634	37 372
39	38 177	37 849
40	38 776	38 376
41	39 434	38 964
42	40 152	39 612
43	40 921	40 322
44	41 739	41 090
45	42 587	41 903
46	43 447	42 744
47	44 293	43 592
48	45 098	44 422
49	45 834	45 208
50	46 684	45 922



Tab. 7 Nízká varianta: Počet obyvatel podle věku (k 1.1.) – ženy
Low variant: Population by age (on 1 January) – females

Věk Age	2100	2101
51	47 430	46 749
52	48 065	47 473
53	48 593	48 090
54	49 015	48 601
55	49 334	49 007
56	49 553	49 311
57	49 678	49 516
58	49 713	49 630
59	49 658	49 653
60	49 515	49 589
61	49 292	49 437
62	49 000	49 206
63	48 661	48 906
64	48 306	48 561
65	47 967	48 198
66	47 670	47 848
67	47 443	47 543
68	47 305	47 307
69	47 273	47 159
70	47 356	47 116
71	47 560	47 187
72	48 032	47 378
73	48 755	47 831
74	49 565	48 532
75	50 379	49 311
76	51 016	50 086
77	55 328	50 672
78	60 641	54 892
79	58 249	60 074
80	58 253	57 596
81	58 499	57 457
82	57 494	57 516
83	55 705	56 303
84	53 223	54 291
85	51 117	51 579
86	47 895	49 209
87	46 269	45 745
88	43 307	43 793
89	42 528	40 572
90	39 623	39 386
91	36 155	36 205
92	31 150	32 467
93	25 142	27 343
94	20 769	21 465
95	16 395	17 155
96	12 591	13 030
97	9 267	9 574
98	6 467	6 702
99	4 296	4 417
100+	5 848	5 957

Tab. 8 Nizká varianta: Ukazatele věkového složení (k 1.1.), pohyb obyvatel, předpoklady
Low variant: Age distribution indicators (on 1 January), population change, assumptions

Ukazatel <i>Indicator</i>	2023*	2024	2025	2026	2027	2028	2029
Počet obyvatel ve věku <i>Population at age</i>							
0–14	1 750 808	1 724 236	1 684 827	1 636 892	1 595 437	1 552 973	1 522 603
15–64	6 868 872	6 916 094	6 916 449	6 875 507	6 823 372	6 767 660	6 753 371
65+	2 207 849	2 237 433	2 253 288	2 265 630	2 277 835	2 290 082	2 317 629
Podíl obyvatel ve věku (%) <i>Proportion of population at age (%)</i>							
0–14	16,2	15,9	15,5	15,2	14,9	14,6	14,4
15–64	63,4	63,6	63,7	63,8	63,8	63,8	63,7
65+	20,4	20,6	20,8	21,0	21,3	21,6	21,9
Index stáří ¹⁾ / <i>Index of ageing¹⁾</i>	126	130	134	138	143	147	152
Index závislosti ²⁾ <i>Age dependency ratio²⁾</i>	71,5	72,0	72,1	72,1	72,0	71,8	71,6
Průměrný věk / <i>Mean age</i>	42,6	42,8	43,1	43,4	43,8	44,1	44,3
- muži / <i>males</i>	41,2	41,4	41,7	42,0	42,3	42,6	42,9
- ženy / <i>females</i>	44,0	44,2	44,5	44,9	45,2	45,5	45,8
Pohyb obyvatel <i>Population change</i>							
Živě narození / <i>Live births</i>	90 681	88 507	85 671	82 749	80 118	78 319	77 347
- muži / <i>males</i>	46 428	45 316	43 864	42 367	41 021	40 099	39 602
- ženy / <i>females</i>	44 253	43 191	41 807	40 382	39 097	38 220	37 745
Zemřelí / <i>Deaths</i>	112 551	114 214	115 763	117 260	118 744	120 431	122 114
- muži / <i>males</i>	58 534	59 216	59 836	60 430	61 024	61 720	62 420
- ženy / <i>females</i>	54 017	54 998	55 927	56 830	57 720	58 711	59 694
Přirozený přírůstek <i>Natural population change</i>	-21 870	-25 707	-30 092	-34 511	-38 626	-42 112	-44 767
Saldo migrace <i>Net migration</i>	72 104	2 508	-46 443	-46 874	-47 303	25 000	25 000
- muži / <i>males</i>	34 287	6 033	-14 053	-14 344	-14 630	14 967	14 900
- ženy / <i>females</i>	37 817	-3 525	-32 390	-32 530	-32 673	10 033	10 100
Celkový přírůstek <i>Total population change</i>	50 234	-23 199	-76 535	-81 385	-85 929	-17 112	-19 767
Hrubá míra porodnosti (‰) <i>Crude birth rate (‰)</i>	8,4	8,1	7,9	7,7	7,5	7,4	7,3
Hrubá míra úmrtnosti (‰) <i>Crude death rate (‰)</i>	10,4	10,5	10,7	10,9	11,1	11,4	11,5
Hrubá míra přirozeného přírůstku (‰) <i>Crude rate of natural population change (‰)</i>	-2,0	-2,4	-2,8	-3,2	-3,6	-4,0	-4,2
Hrubá míra salda migrace (‰) <i>Crude rate of net migration (‰)</i>	6,6	0,2	-4,3	-4,4	-4,4	2,4	2,4
Hrubá míra celkového přírůstku (‰) <i>Crude rate of total population change (‰)</i>	4,6	-2,1	-7,1	-7,6	-8,1	-1,6	-1,9
Předpoklady projekce <i>Projection assumptions</i>							
Úhrnná plodnost <i>Total fertility rate</i>	1,45	1,44	1,44	1,43	1,42	1,41	1,41
Průměrný věk matek při narození dítěte <i>Mean age of mothers at childbirth</i>	30,4	30,4	30,4	30,4	30,4	30,4	30,4
Naděje dožití při narození <i>Life expectancy at birth</i>							
- muži / <i>males</i>	76,8	77,0	77,1	77,3	77,5	77,6	77,8
- ženy / <i>females</i>	82,8	82,9	83,1	83,2	83,3	83,5	83,6

Vysvětlivky / *Explanatory notes*

*ukazatele věkového složení – reálné údaje / *age distribution indicators – real data

¹⁾ Počet obyvatel ve věku 65+ na 100 obyvatel ve věku 0-14. / *Population aged 65+ per 100 population aged 0-14.*

²⁾ Počet obyvatel ve věku 0-19 a 65+ na 100 obyvatel ve věku 20-64.

Population aged 0-19 and 65+ per 100 population aged 20-64.



Tab. 8 Nízká varianta: Ukazatele věkového složení (k 1.1.), pohyb obyvatel, předpoklady
Low variant: Age distribution indicators (on 1 January), population change, assumptions

Ukazatel <i>Indicator</i>	2030	2031	2032	2033	2034	2035	2036
Počet obyvatel ve věku <i>Population at age</i>							
0–14	1 488 400	1 452 852	1 414 826	1 375 981	1 338 127	1 302 879	1 270 461
15–64	6 737 856	6 729 105	6 727 099	6 727 373	6 727 123	6 718 167	6 701 680
65+	2 347 580	2 369 784	2 385 721	2 398 515	2 409 463	2 425 407	2 445 202
Podíl obyvatel ve věku (%) <i>Proportion of population at age (%)</i>							
0–14	14,1	13,8	13,4	13,1	12,8	12,5	12,2
15–64	63,7	63,8	63,9	64,1	64,2	64,3	64,3
65+	22,2	22,5	22,7	22,8	23,0	23,2	23,5
Index stáří ¹⁾ / <i>Index of ageing</i> ¹⁾	158	163	169	174	180	186	192
Index závislosti ²⁾ <i>Age dependency ratio</i> ²⁾	71,5	71,3	71,0	70,7	70,5	70,3	70,2
Průměrný věk / <i>Mean age</i>	44,6	44,8	45,1	45,3	45,5	45,7	45,9
- muži / <i>males</i>	43,1	43,4	43,6	43,8	44,0	44,2	44,4
- ženy / <i>females</i>	46,0	46,3	46,5	46,7	46,9	47,1	47,3
Pohyb obyvatel <i>Population change</i>							
Živě narození / <i>Live births</i>	76 678	76 298	76 176	76 276	76 549	76 947	77 404
- muži / <i>males</i>	39 259	39 065	39 002	39 053	39 193	39 397	39 631
- ženy / <i>females</i>	37 419	37 233	37 174	37 223	37 356	37 550	37 773
Zemřelí / <i>Deaths</i>	123 773	125 393	126 953	128 432	129 809	131 057	132 154
- muži / <i>males</i>	63 109	63 779	64 417	65 012	65 557	66 043	66 460
- ženy / <i>females</i>	60 664	61 614	62 536	63 420	64 252	65 014	65 694
Přirozený přírůstek <i>Natural population change</i>	-47 095	-49 095	-50 777	-52 156	-53 260	-54 110	-54 750
Saldo migrace <i>Net migration</i>	25 000	25 000	25 000	25 000	25 000	25 000	25 000
- muži / <i>males</i>	14 834	14 767	14 701	14 635	14 568	14 502	14 435
- ženy / <i>females</i>	10 166	10 233	10 299	10 365	10 432	10 498	10 565
Celkový přírůstek <i>Total population change</i>	-22 095	-24 095	-25 777	-27 156	-28 260	-29 110	-29 750
Hrubá míra porodnosti (‰) <i>Crude birth rate (‰)</i>	7,3	7,2	7,2	7,3	7,3	7,4	7,4
Hrubá míra úmrtnosti (‰) <i>Crude death rate (‰)</i>	11,7	11,9	12,1	12,2	12,4	12,6	12,7
Hrubá míra přirozeného přírůstku (‰) <i>Crude rate of natural population change (‰)</i>	-4,5	-4,7	-4,8	-5,0	-5,1	-5,2	-5,3
Hrubá míra salda migrace (‰) <i>Crude rate of net migration (‰)</i>	2,4	2,4	2,4	2,4	2,4	2,4	2,4
Hrubá míra celkového přírůstku (‰) <i>Crude rate of total population change (‰)</i>	-2,1	-2,3	-2,5	-2,6	-2,7	-2,8	-2,9
Předpoklady projekce <i>Projection assumptions</i>							
Úhrnná plodnost <i>Total fertility rate</i>	1,40	1,39	1,38	1,38	1,37	1,36	1,35
Průměrný věk matek při narození dítěte <i>Mean age of mothers at childbirth</i>	30,4	30,4	30,4	30,4	30,4	30,4	30,4
Naděje dožití při narození <i>Life expectancy at birth</i>							
- muži / <i>males</i>	78,0	78,1	78,3	78,4	78,6	78,8	78,9
- ženy / <i>females</i>	83,7	83,8	84,0	84,1	84,2	84,3	84,5

Vysvětlivky / *Explanatory notes*

¹⁾ Počet obyvatel ve věku 65+ na 100 obyvatel ve věku 0-14. / *Population aged 65+ per 100 population aged 0-14.*

²⁾ Počet obyvatel ve věku 0-19 a 65+ na 100 obyvatel ve věku 20-64.
Population aged 0-19 and 65+ per 100 population aged 20-64.

Tab. 8 Nízká varianta: Ukazatele věkového složení (k 1.1.), pohyb obyvatel, předpoklady
Low variant: Age distribution indicators (on 1 January), population change, assumptions

Ukazatel <i>Indicator</i>	2037	2038	2039	2040	2041	2042	2043
Počet obyvatel ve věku <i>Population at age</i>							
0–14	1 234 509	1 211 913	1 200 708	1 192 092	1 186 160	1 182 644	1 181 126
15–64	6 683 519	6 644 454	6 579 134	6 500 725	6 421 729	6 343 474	6 267 615
65+	2 469 565	2 500 996	2 546 922	2 603 049	2 656 827	2 707 231	2 753 050
Podíl obyvatel ve věku (%) <i>Proportion of population at age (%)</i>							
0–14	11,9	11,7	11,6	11,6	11,6	11,6	11,6
15–64	64,3	64,2	63,7	63,1	62,6	62,0	61,4
65+	23,8	24,1	24,7	25,3	25,9	26,5	27,0
Index stáří¹⁾ / Index of ageing¹⁾	200	206	212	218	224	229	233
Index závislosti²⁾ <i>Age dependency ratio²⁾</i>	70,2	70,3	71,0	72,0	73,1	73,9	75,0
Průměrný věk / Mean age	46,1	46,2	46,4	46,6	46,7	46,8	47,0
- muži / <i>males</i>	44,6	44,8	45,0	45,1	45,3	45,5	45,6
- ženy / <i>females</i>	47,5	47,6	47,8	47,9	48,1	48,2	48,3
Pohyb obyvatel <i>Population change</i>							
Živě narození / Live births	77 850	78 220	78 471	78 578	78 528	78 324	77 961
- muži / <i>males</i>	39 859	40 049	40 177	40 231	40 206	40 102	39 916
- ženy / <i>females</i>	37 991	38 171	38 294	38 347	38 322	38 222	38 045
Zemřelí / Deaths	133 080	133 819	134 369	134 728	134 895	134 882	134 716
- muži / <i>males</i>	66 806	67 075	67 266	67 382	67 430	67 421	67 368
- ženy / <i>females</i>	66 274	66 744	67 103	67 346	67 465	67 461	67 348
Přirozený přírůstek <i>Natural population change</i>	-55 230	-55 599	-55 898	-56 150	-56 367	-56 558	-56 755
Saldo migrace <i>Net migration</i>	25 000	25 000	25 000	25 000	25 000	25 000	25 000
- muži / <i>males</i>	14 369	14 302	14 236	14 170	14 103	14 037	13 970
- ženy / <i>females</i>	10 631	10 698	10 764	10 830	10 897	10 963	11 030
Celkový přírůstek <i>Total population change</i>	-30 230	-30 599	-30 898	-31 150	-31 367	-31 558	-31 755
Hrubá míra porodnosti (‰) <i>Crude birth rate (‰)</i>	7,5	7,6	7,6	7,6	7,7	7,7	7,7
Hrubá míra úmrtnosti (‰) <i>Crude death rate (‰)</i>	12,8	12,9	13,0	13,1	13,2	13,2	13,2
Hrubá míra přirozeného přírůstku (‰) <i>Crude rate of natural population change (‰)</i>	-5,3	-5,4	-5,4	-5,5	-5,5	-5,5	-5,6
Hrubá míra salda migrace (‰) <i>Crude rate of net migration (‰)</i>	2,4	2,4	2,4	2,4	2,4	2,4	2,5
Hrubá míra celkového přírůstku (‰) <i>Crude rate of total population change (‰)</i>	-2,9	-3,0	-3,0	-3,0	-3,1	-3,1	-3,1
Předpoklady projekce <i>Projection assumptions</i>							
Úhrnná plodnost <i>Total fertility rate</i>	1,35	1,34	1,33	1,32	1,32	1,31	1,30
Průměrný věk matek při narození dítěte <i>Mean age of mothers at childbirth</i>	30,4	30,4	30,4	30,4	30,4	30,4	30,4
Naděje dožití při narození <i>Life expectancy at birth</i>							
- muži / <i>males</i>	79,1	79,2	79,4	79,5	79,7	79,8	80,0
- ženy / <i>females</i>	84,6	84,7	84,8	85,0	85,1	85,2	85,3

Vysvětlivky / Explanatory notes

¹⁾ Počet obyvatel ve věku 65+ na 100 obyvatel ve věku 0-14. / *Population aged 65+ per 100 population aged 0-14.*

²⁾ Počet obyvatel ve věku 0-19 a 65+ na 100 obyvatel ve věku 20-64.
Population aged 0-19 and 65+ per 100 population aged 20-64.



Tab. 8 Nizká varianta: Ukazatele věkového složení (k 1.1.), pohyb obyvatel, předpoklady
Low variant: Age distribution indicators (on 1 January), population change, assumptions

Ukazatel <i>Indicator</i>	2044	2045	2046	2047	2048	2049	2050
Počet obyvatel ve věku <i>Population at age</i>							
0–14	1 180 827	1 180 972	1 181 090	1 180 708	1 179 395	1 176 739	1 172 395
15–64	6 192 714	6 121 995	6 064 850	6 014 937	5 965 462	5 918 095	5 871 191
65+	2 796 495	2 835 078	2 859 787	2 877 305	2 894 686	2 910 462	2 926 383
Podíl obyvatel ve věku (%) <i>Proportion of population at age (%)</i>							
0–14	11,6	11,6	11,7	11,7	11,7	11,8	11,8
15–64	60,9	60,4	60,0	59,7	59,4	59,1	58,9
65+	27,5	28,0	28,3	28,6	28,8	29,1	29,4
Index stáří ¹⁾ / <i>Index of ageing¹⁾</i>	237	240	242	244	245	247	250
Index závislosti ²⁾ <i>Age dependency ratio²⁾</i>	76,4	77,7	78,7	79,5	80,4	81,3	82,1
Průměrný věk / <i>Mean age</i>	47,1	47,2	47,4	47,5	47,7	47,8	47,9
- muži / <i>males</i>	45,8	45,9	46,1	46,2	46,4	46,5	46,7
- ženy / <i>females</i>	48,4	48,6	48,7	48,8	48,9	49,1	49,2
Pohyb obyvatel <i>Population change</i>							
Živě narození / <i>Live births</i>	77 436	76 738	75 864	74 808	73 569	72 151	70 569
- muži / <i>males</i>	39 647	39 290	38 843	38 301	37 668	36 941	36 131
- ženy / <i>females</i>	37 789	37 448	37 021	36 507	35 901	35 210	34 438
Zemřelí / <i>Deaths</i>	134 427	134 056	133 641	133 215	132 816	132 478	132 231
- muži / <i>males</i>	67 285	67 190	67 100	67 020	66 963	66 940	66 962
- ženy / <i>females</i>	67 142	66 866	66 541	66 195	65 853	65 538	65 269
Přirozený přírůstek <i>Natural population change</i>	-56 991	-57 318	-57 777	-58 407	-59 247	-60 327	-61 662
Saldo migrace <i>Net migration</i>	25 000	25 000	25 000	25 000	25 000	25 000	25 000
- muži / <i>males</i>	13 904	13 837	13 771	13 705	13 638	13 572	13 505
- ženy / <i>females</i>	11 096	11 163	11 229	11 295	11 362	11 428	11 495
Celkový přírůstek <i>Total population change</i>	-31 991	-32 318	-32 777	-33 407	-34 247	-35 327	-36 662
Hrubá míra porodnosti (‰) <i>Crude birth rate (‰)</i>	7,6	7,6	7,5	7,4	7,3	7,2	7,1
Hrubá míra úmrtnosti (‰) <i>Crude death rate (‰)</i>	13,2	13,2	13,2	13,2	13,3	13,3	13,3
Hrubá míra přirozeného přírůstku (‰) <i>Crude rate of natural population change (‰)</i>	-5,6	-5,7	-5,7	-5,8	-5,9	-6,0	-6,2
Hrubá míra salda migrace (‰) <i>Crude rate of net migration (‰)</i>	2,5	2,5	2,5	2,5	2,5	2,5	2,5
Hrubá míra celkového přírůstku (‰) <i>Crude rate of total population change (‰)</i>	-3,2	-3,2	-3,2	-3,3	-3,4	-3,5	-3,7
Předpoklady projekce <i>Projection assumptions</i>							
Úhrnná plodnost <i>Total fertility rate</i>	1,29	1,29	1,28	1,27	1,26	1,26	1,25
Průměrný věk matek při narození dítěte <i>Mean age of mothers at childbirth</i>	30,4	30,4	30,4	30,4	30,4	30,4	30,4
Naděje dožití při narození <i>Life expectancy at birth</i>							
- muži / <i>males</i>	80,1	80,3	80,4	80,6	80,7	80,9	81,0
- ženy / <i>females</i>	85,4	85,5	85,7	85,8	85,9	86,0	86,1

Vysvětlivky / *Explanatory notes*

¹⁾ Počet obyvatel ve věku 65+ na 100 obyvatel ve věku 0-14. / *Population aged 65+ per 100 population aged 0-14.*

²⁾ Počet obyvatel ve věku 0-19 a 65+ na 100 obyvatel ve věku 20-64.
Population aged 0-19 and 65+ per 100 population aged 20-64.

Tab. 8 Nízká varianta: Ukazatele věkového složení (k 1.1.), pohyb obyvatel, předpoklady
Low variant: Age distribution indicators (on 1 January), population change, assumptions

Ukazatel <i>Indicator</i>	2051	2052	2053	2054	2055	2056	2057
Počet obyvatel ve věku <i>Population at age</i>							
0–14	1 166 068	1 157 985	1 148 058	1 136 304	1 122 843	1 107 862	1 091 590
15–64	5 824 888	5 780 896	5 738 898	5 695 297	5 655 667	5 613 749	5 571 729
65+	2 942 351	2 956 595	2 969 284	2 983 791	2 994 239	3 006 559	3 018 239
Podíl obyvatel ve věku (%) <i>Proportion of population at age (%)</i>							
0–14	11,7	11,7	11,6	11,6	11,5	11,4	11,3
15–64	58,6	58,4	58,2	58,0	57,9	57,7	57,5
65+	29,6	29,9	30,1	30,4	30,6	30,9	31,2
Index stáří¹⁾ / <i>Index of ageing¹⁾</i>	252	255	259	263	267	271	276
Index závislosti²⁾ <i>Age dependency ratio²⁾</i>	83,0	83,9	84,6	85,4	86,1	86,8	87,5
Průměrný věk / <i>Mean age</i>	48,1	48,2	48,4	48,6	48,7	48,9	49,0
- muži / <i>males</i>	46,8	47,0	47,2	47,3	47,5	47,6	47,8
- ženy / <i>females</i>	49,3	49,5	49,6	49,8	49,9	50,1	50,3
Pohyb obyvatel <i>Population change</i>							
Živě narození / <i>Live births</i>	69 269	67 866	66 414	64 959	63 544	62 204	60 966
- muži / <i>males</i>	35 466	34 748	34 004	33 258	32 535	31 848	31 215
- ženy / <i>females</i>	33 803	33 118	32 410	31 701	31 009	30 356	29 751
Zemřelí / <i>Deaths</i>	132 100	132 102	132 262	132 602	133 123	133 816	134 651
- muži / <i>males</i>	67 041	67 181	67 389	67 671	68 014	68 403	68 820
- ženy / <i>females</i>	65 059	64 921	64 873	64 931	65 109	65 413	65 831
Přirozený přírůstek <i>Natural population change</i>	-62 831	-64 236	-65 848	-67 643	-69 579	-71 612	-73 685
Saldo migrace <i>Net migration</i>	25 000	25 000	25 000	25 000	25 000	25 000	25 000
- muži / <i>males</i>	13 439	13 372	13 306	13 240	13 173	13 107	13 040
- ženy / <i>females</i>	11 561	11 628	11 694	11 760	11 827	11 893	11 960
Celkový přírůstek <i>Total population change</i>	-37 831	-39 236	-40 848	-42 643	-44 579	-46 612	-48 685
Hrubá míra porodnosti (‰) <i>Crude birth rate (‰)</i>	7,0	6,9	6,8	6,6	6,5	6,4	6,3
Hrubá míra úmrtnosti (‰) <i>Crude death rate (‰)</i>	13,3	13,4	13,4	13,5	13,7	13,8	13,9
Hrubá míra přirozeného přírůstku (‰) <i>Crude rate of natural population change (‰)</i>	-6,3	-6,5	-6,7	-6,9	-7,1	-7,4	-7,6
Hrubá míra salda migrace (‰) <i>Crude rate of net migration (‰)</i>	2,5	2,5	2,5	2,6	2,6	2,6	2,6
Hrubá míra celkového přírůstku (‰) <i>Crude rate of total population change (‰)</i>	-3,8	-4,0	-4,2	-4,4	-4,6	-4,8	-5,0
Předpoklady projekce <i>Projection assumptions</i>							
Úhrnná plodnost <i>Total fertility rate</i>	1,25	1,25	1,25	1,25	1,25	1,25	1,25
Průměrný věk matek při narození dítěte <i>Mean age of mothers at childbirth</i>	30,4	30,4	30,4	30,4	30,4	30,4	30,4
Naděje dožití při narození <i>Life expectancy at birth</i>							
- muži / <i>males</i>	81,1	81,3	81,4	81,6	81,7	81,8	82,0
- ženy / <i>females</i>	86,2	86,3	86,4	86,5	86,7	86,8	86,9

Vysvětlivky / *Explanatory notes*

¹⁾ Počet obyvatel ve věku 65+ na 100 obyvatel ve věku 0-14. / *Population aged 65+ per 100 population aged 0-14.*

²⁾ Počet obyvatel ve věku 0-19 a 65+ na 100 obyvatel ve věku 20-64.
Population aged 0-19 and 65+ per 100 population aged 20-64.



Tab. 8 Nízká varianta: Ukazatele věkového složení (k 1.1.), pohyb obyvatel, předpoklady
Low variant: Age distribution indicators (on 1 January), population change, assumptions

Ukazatel <i>Indicator</i>	2058	2059	2060	2061	2062	2063	2064
Počet obyvatel ve věku <i>Population at age</i>							
0–14	1 074 286	1 056 222	1 037 709	1 019 076	1 000 634	982 706	965 605
15–64	5 535 585	5 499 261	5 474 012	5 457 223	5 444 233	5 430 025	5 414 633
65+	3 023 002	3 026 662	3 017 753	2 998 721	2 974 108	2 948 838	2 922 818
Podíl obyvatel ve věku (%) <i>Proportion of population at age (%)</i>							
0–14	11,2	11,0	10,9	10,8	10,6	10,5	10,4
15–64	57,5	57,4	57,4	57,6	57,8	58,0	58,2
65+	31,4	31,6	31,7	31,6	31,6	31,5	31,4
Index stáří¹⁾ / <i>Index of ageing¹⁾</i>							
	281	287	291	294	297	300	303
Index závislosti²⁾ <i>Age dependency ratio²⁾</i>							
	87,9	88,2	88,0	87,5	86,8	86,1	85,3
Průměrný věk / <i>Mean age</i>							
- muži / <i>males</i>	49,2	49,3	49,5	49,6	49,8	49,9	50,0
- ženy / <i>females</i>	48,0	48,1	48,3	48,4	48,5	48,7	48,8
	50,4	50,6	50,7	50,8	51,0	51,1	51,2
Pohyb obyvatel <i>Population change</i>							
Živě narození / <i>Live births</i>							
- muži / <i>males</i>	59 850	58 877	58 055	57 377	56 838	56 425	56 127
- ženy / <i>females</i>	30 643	30 145	29 724	29 377	29 101	28 890	28 737
	29 207	28 732	28 331	28 000	27 737	27 535	27 390
Zemřelí / <i>Deaths</i>							
- muži / <i>males</i>	135 578	136 548	137 509	138 422	139 244	139 938	140 480
- ženy / <i>females</i>	69 243	69 654	70 034	70 370	70 645	70 839	70 943
	66 335	66 894	67 475	68 052	68 599	69 099	69 537
Přirozený přírůstek <i>Natural population change</i>							
	-75 728	-77 671	-79 454	-81 045	-82 406	-83 513	-84 353
Saldo migrace <i>Net migration</i>							
	25 000	25 000	25 000	25 000	25 000	25 000	25 000
- muži / <i>males</i>	12 974	12 907	12 841	12 841	12 841	12 841	12 841
- ženy / <i>females</i>	12 026	12 093	12 159	12 159	12 159	12 159	12 159
Celkový přírůstek <i>Total population change</i>							
	-50 728	-52 671	-54 454	-56 045	-57 406	-58 513	-59 353
Hrubá míra porodnosti (‰) <i>Crude birth rate (‰)</i>							
	6,2	6,2	6,1	6,1	6,1	6,0	6,1
Hrubá míra úmrtnosti (‰) <i>Crude death rate (‰)</i>							
	14,1	14,3	14,5	14,7	14,8	15,0	15,1
Hrubá míra přirozeného přírůstku (‰) <i>Crude rate of natural population change (‰)</i>							
	-7,9	-8,1	-8,4	-8,6	-8,8	-8,9	-9,1
Hrubá míra salda migrace (‰) <i>Crude rate of net migration (‰)</i>							
	2,6	2,6	2,6	2,6	2,7	2,7	2,7
Hrubá míra celkového přírůstku (‰) <i>Crude rate of total population change (‰)</i>							
	-5,3	-5,5	-5,7	-5,9	-6,1	-6,3	-6,4
Předpoklady projekce <i>Projection assumptions</i>							
Úhrnná plodnost <i>Total fertility rate</i>							
	1,25	1,25	1,25	1,25	1,25	1,25	1,25
Průměrný věk matek při narození dítěte <i>Mean age of mothers at childbirth</i>							
	30,4	30,4	30,4	30,4	30,4	30,4	30,4
Naděje dožití při narození <i>Life expectancy at birth</i>							
- muži / <i>males</i>	82,1	82,3	82,4	82,5	82,7	82,8	82,9
- ženy / <i>females</i>	87,0	87,1	87,2	87,3	87,4	87,5	87,6

Vysvětlivky / *Explanatory notes*

¹⁾ Počet obyvatel ve věku 65+ na 100 obyvatel ve věku 0-14. / *Population aged 65+ per 100 population aged 0-14.*

²⁾ Počet obyvatel ve věku 0-19 a 65+ na 100 obyvatel ve věku 20-64.
Population aged 0-19 and 65+ per 100 population aged 20-64.

Tab. 8 Nízká varianta: Ukazatele věkového složení (k 1.1.), pohyb obyvatel, předpoklady
Low variant: Age distribution indicators (on 1 January), population change, assumptions

Ukazatel <i>Indicator</i>	2065	2066	2067	2068	2069	2070	2071
Počet obyvatel ve věku <i>Population at age</i>							
0–14	949 618	935 003	921 545	909 380	898 590	889 163	881 046
15–64	5 398 988	5 378 946	5 357 157	5 331 454	5 303 199	5 269 112	5 229 416
65+	2 895 097	2 869 822	2 844 812	2 822 351	2 801 253	2 785 061	2 773 850
Podíl obyvatel ve věku (%) <i>Proportion of population at age (%)</i>							
0–14	10,3	10,2	10,1	10,0	10,0	9,9	9,9
15–64	58,4	58,6	58,7	58,8	58,9	58,9	58,9
65+	31,3	31,2	31,2	31,1	31,1	31,1	31,2
Index stáří¹⁾ / <i>Index of ageing¹⁾</i>							
	305	307	309	310	312	313	315
Index závislosti²⁾ <i>Age dependency ratio²⁾</i>							
	84,5	83,8	83,2	82,6	82,2	82,0	82,0
Průměrný věk / <i>Mean age</i>							
- muži / <i>males</i>	50,1	50,2	50,3	50,4	50,5	50,5	50,6
- ženy / <i>females</i>	48,9	49,0	49,1	49,2	49,3	49,4	49,4
	51,3	51,4	51,5	51,6	51,6	51,7	51,7
Pohyb obyvatel <i>Population change</i>							
Živě narození / <i>Live births</i>							
- muži / <i>males</i>	55 919	55 777	55 675	55 591	55 507	55 400	55 258
- ženy / <i>females</i>	28 630	28 558	28 506	28 463	28 419	28 365	28 292
	27 289	27 219	27 169	27 128	27 088	27 035	26 966
Zemřelí / <i>Deaths</i>							
- muži / <i>males</i>	140 851	141 034	141 004	140 734	140 213	139 424	138 377
- ženy / <i>females</i>	70 947	70 844	70 626	70 290	69 850	69 307	68 677
	69 904	70 190	70 378	70 444	70 363	70 117	69 700
Přirozený přírůstek <i>Natural population change</i>							
	-84 932	-85 257	-85 329	-85 143	-84 706	-84 024	-83 119
Saldo migrace <i>Net migration</i>							
	25 000	25 000	25 000	25 000	25 000	25 000	25 000
- muži / <i>males</i>	12 841	12 841	12 841	12 841	12 841	12 841	12 841
- ženy / <i>females</i>	12 159	12 159	12 159	12 159	12 159	12 159	12 159
Celkový přírůstek <i>Total population change</i>							
	-59 932	-60 257	-60 329	-60 143	-59 706	-59 024	-58 119
Hrubá míra porodnosti (‰) <i>Crude birth rate (‰)</i>							
	6,1	6,1	6,1	6,2	6,2	6,2	6,2
Hrubá míra úmrtnosti (‰) <i>Crude death rate (‰)</i>							
	15,3	15,4	15,5	15,6	15,6	15,6	15,6
Hrubá míra přirozeného přírůstku (‰) <i>Crude rate of natural population change (‰)</i>							
	-9,2	-9,3	-9,4	-9,4	-9,4	-9,4	-9,4
Hrubá míra salda migrace (‰) <i>Crude rate of net migration (‰)</i>							
	2,7	2,7	2,7	2,8	2,8	2,8	2,8
Hrubá míra celkového přírůstku (‰) <i>Crude rate of total population change (‰)</i>							
	-6,5	-6,6	-6,6	-6,7	-6,7	-6,6	-6,6
Předpoklady projekce <i>Projection assumptions</i>							
Úhrnná plodnost <i>Total fertility rate</i>							
	1,25	1,25	1,25	1,25	1,25	1,25	1,25
Průměrný věk matek při narození dítěte <i>Mean age of mothers at childbirth</i>							
	30,4	30,4	30,4	30,4	30,4	30,4	30,4
Naděje dožití při narození <i>Life expectancy at birth</i>							
- muži / <i>males</i>	83,0	83,2	83,3	83,4	83,6	83,7	83,8
- ženy / <i>females</i>	87,7	87,8	87,9	88,0	88,1	88,2	88,3

Vysvětlivky / *Explanatory notes*

¹⁾ Počet obyvatel ve věku 65+ na 100 obyvatel ve věku 0-14. / *Population aged 65+ per 100 population aged 0-14.*

²⁾ Počet obyvatel ve věku 0-19 a 65+ na 100 obyvatel ve věku 20-64.
Population aged 0-19 and 65+ per 100 population aged 20-64.



Tab. 8 Nízká varianta: Ukazatele věkového složení (k 1.1.), pohyb obyvatel, předpoklady
Low variant: Age distribution (on 1 January), population change, assumptions

Ukazatel <i>Indicator</i>	2072	2073	2074	2075	2076	2077	2078
Počet obyvatel ve věku <i>Population at age</i>							
0–14	874 121	868 244	863 235	858 891	855 002	851 351	847 747
15–64	5 185 041	5 132 006	5 074 083	5 016 598	4 959 341	4 908 543	4 857 068
65+	2 767 031	2 768 913	2 776 045	2 783 379	2 791 349	2 793 886	2 798 230
Podíl obyvatel ve věku (%) <i>Proportion of population at age (%)</i>							
0–14	9,9	9,9	9,9	9,9	9,9	10,0	10,0
15–64	58,7	58,5	58,2	57,9	57,6	57,4	57,1
65+	31,4	31,6	31,9	32,1	32,4	32,7	32,9
Index stáří ¹⁾ / <i>Index of ageing¹⁾</i>	317	319	322	324	326	328	330
Index závislosti ²⁾ <i>Age dependency ratio²⁾</i>	82,2	82,8	83,6	84,4	85,3	86,1	86,9
Průměrný věk / <i>Mean age</i>	50,6	50,7	50,8	50,8	50,9	51,0	51,0
- muži / <i>males</i>	49,5	49,6	49,7	49,8	49,8	49,9	50,0
- ženy / <i>females</i>	51,8	51,8	51,8	51,9	51,9	52,0	52,0
Pohyb obyvatel <i>Population change</i>							
Živě narození / <i>Live births</i>	55 067	54 822	54 516	54 147	53 711	53 217	52 666
- muži / <i>males</i>	28 194	28 069	27 913	27 723	27 500	27 247	26 965
- ženy / <i>females</i>	26 873	26 753	26 603	26 424	26 211	25 970	25 701
Zemřelí / <i>Deaths</i>	137 097	135 622	134 011	132 323	130 623	128 952	127 339
- muži / <i>males</i>	67 984	67 250	66 501	65 755	65 035	64 342	63 677
- ženy / <i>females</i>	69 113	68 372	67 510	66 568	65 588	64 610	63 662
Přirozený přírůstek <i>Natural population change</i>	-82 030	-80 800	-79 495	-78 176	-76 912	-75 735	-74 673
Saldo migrace <i>Net migration</i>	25 000	25 000	25 000	25 000	25 000	25 000	25 000
- muži / <i>males</i>	12 841	12 841	12 841	12 841	12 841	12 841	12 841
- ženy / <i>females</i>	12 159	12 159	12 159	12 159	12 159	12 159	12 159
Celkový přírůstek <i>Total population change</i>	-57 030	-55 800	-54 495	-53 176	-51 912	-50 735	-49 673
Hrubá míra porodnosti (‰) <i>Crude birth rate (‰)</i>	6,3	6,3	6,3	6,3	6,3	6,2	6,2
Hrubá míra úmrtnosti (‰) <i>Crude death rate (‰)</i>	15,6	15,5	15,4	15,3	15,2	15,1	15,0
Hrubá míra přirozeného přírůstku (‰) <i>Crude rate of natural population change (‰)</i>	-9,3	-9,2	-9,2	-9,1	-9,0	-8,9	-8,8
Hrubá míra salda migrace (‰) <i>Crude rate of net migration (‰)</i>	2,8	2,9	2,9	2,9	2,9	2,9	2,9
Hrubá míra celkového přírůstku (‰) <i>Crude rate of total population change (‰)</i>	-6,5	-6,4	-6,3	-6,2	-6,1	-5,9	-5,9
Předpoklady projekce <i>Projection assumptions</i>							
Úhrnná plodnost <i>Total fertility rate</i>	1,25	1,25	1,25	1,25	1,25	1,25	1,25
Průměrný věk matek při narození dítěte <i>Mean age of mothers at childbirth</i>	30,4	30,4	30,4	30,4	30,4	30,4	30,4
Naděje dožití při narození <i>Life expectancy at birth</i>							
- muži / <i>males</i>	83,9	84,1	84,2	84,3	84,4	84,5	84,7
- ženy / <i>females</i>	88,4	88,5	88,5	88,6	88,7	88,8	88,9

Vysvětlivky / *Explanatory notes*

¹⁾ Počet obyvatel ve věku 65+ na 100 obyvatel ve věku 0-14. / *Population aged 65+ per 100 population aged 0-14.*

²⁾ Počet obyvatel ve věku 0-19 a 65+ na 100 obyvatel ve věku 20-64.
Population aged 0-19 and 65+ per 100 population aged 20-64.

Tab. 8 Nízká varianta: Ukazatele věkového složení (k 1.1.), pohyb obyvatel, předpoklady
Low variant: Age distribution indicators (on 1 January), population change, assumptions

Ukazatel <i>Indicator</i>	2079	2080	2081	2082	2083	2084	2085
Počet obyvatel ve věku <i>Population at age</i>							
0–14	844 004	839 958	835 481	830 478	824 889	818 683	811 866
15–64	4 806 937	4 753 845	4 699 939	4 643 967	4 587 292	4 531 422	4 477 740
65+	2 802 431	2 810 839	2 821 326	2 835 147	2 850 929	2 867 134	2 882 333
Podíl obyvatel ve věku (%) <i>Proportion of population at age (%)</i>							
0–14	10,0	10,0	10,0	10,0	10,0	10,0	9,9
15–64	56,9	56,6	56,2	55,9	55,5	55,1	54,8
65+	33,2	33,4	33,8	34,1	34,5	34,9	35,3
Index stáří ¹⁾ / <i>Index of ageing¹⁾</i>	332	335	338	341	346	350	355
Index závislosti ²⁾ <i>Age dependency ratio²⁾</i>	87,7	88,7	89,9	91,2	92,6	94,0	95,4
Průměrný věk / <i>Mean age</i>	51,1	51,2	51,3	51,4	51,4	51,5	51,6
- muži / <i>males</i>	50,1	50,2	50,3	50,4	50,5	50,6	50,7
- ženy / <i>females</i>	52,1	52,2	52,2	52,3	52,4	52,5	52,6
Pohyb obyvatel <i>Population change</i>							
Živě narození / <i>Live births</i>	52 067	51 428	50 759	50 070	49 373	48 678	47 994
- muži / <i>males</i>	26 658	26 331	25 988	25 636	25 279	24 923	24 573
- ženy / <i>females</i>	25 409	25 097	24 771	24 434	24 094	23 755	23 421
Zemřelí / <i>Deaths</i>	125 797	124 324	122 913	121 552	120 244	118 978	117 760
- muži / <i>males</i>	63 037	62 414	61 804	61 204	60 622	60 057	59 519
- ženy / <i>females</i>	62 760	61 910	61 109	60 348	59 622	58 921	58 241
Přirozený přírůstek <i>Natural population change</i>	-73 730	-72 896	-72 154	-71 482	-70 871	-70 300	-69 766
Saldo migrace <i>Net migration</i>	25 000	25 000	25 000	25 000	25 000	25 000	25 000
- muži / <i>males</i>	12 841	12 841	12 841	12 841	12 841	12 841	12 841
- ženy / <i>females</i>	12 159	12 159	12 159	12 159	12 159	12 159	12 159
Celkový přírůstek <i>Total population change</i>	-48 730	-47 896	-47 154	-46 482	-45 871	-45 300	-44 766
Hrubá míra porodnosti (‰) <i>Crude birth rate (‰)</i>	6,2	6,1	6,1	6,0	6,0	5,9	5,9
Hrubá míra úmrtnosti (‰) <i>Crude death rate (‰)</i>	14,9	14,8	14,7	14,7	14,6	14,5	14,4
Hrubá míra přirozeného přírůstku (‰) <i>Crude rate of natural population change (‰)</i>	-8,7	-8,7	-8,7	-8,6	-8,6	-8,6	-8,6
Hrubá míra salda migrace (‰) <i>Crude rate of net migration (‰)</i>	3,0	3,0	3,0	3,0	3,0	3,1	3,1
Hrubá míra celkového přírůstku (‰) <i>Crude rate of total population change (‰)</i>	-5,8	-5,7	-5,7	-5,6	-5,6	-5,5	-5,5
Předpoklady projekce <i>Projection assumptions</i>							
Úhrnná plodnost <i>Total fertility rate</i>	1,25	1,25	1,25	1,25	1,25	1,25	1,25
Průměrný věk matek při narození dítěte <i>Mean age of mothers at childbirth</i>	30,4	30,4	30,4	30,4	30,4	30,4	30,4
Naděje dožití při narození <i>Life expectancy at birth</i>							
- muži / <i>males</i>	84,8	84,9	85,0	85,1	85,2	85,3	85,5
- ženy / <i>females</i>	89,0	89,1	89,2	89,3	89,3	89,4	89,5

Vysvětlivky / *Explanatory notes*

¹⁾ Počet obyvatel ve věku 65+ na 100 obyvatel ve věku 0-14. / *Population aged 65+ per 100 population aged 0-14.*

²⁾ Počet obyvatel ve věku 0-19 a 65+ na 100 obyvatel ve věku 20-64.
Population aged 0-19 and 65+ per 100 population aged 20-64.



Tab. 8 Nízká varianta: Ukazatele věkového složení (k 1.1.), pohyb obyvatel, předpoklady
Low variant: Age distribution indicators (on 1 January), population change, assumptions

Ukazatel <i>Indicator</i>	2086	2087	2088	2089	2090	2091	2092
Počet obyvatel ve věku <i>Population at age</i>							
0–14	804 473	796 563	788 208	779 506	770 556	761 466	752 361
15–64	4 426 300	4 371 020	4 327 833	4 294 862	4 263 805	4 234 832	4 207 765
65+	2 896 400	2 915 323	2 923 051	2 921 302	2 918 179	2 913 273	2 906 470
Podíl obyvatel ve věku (%) <i>Proportion of population at age (%)</i>							
0–14	9,9	9,9	9,8	9,7	9,7	9,6	9,6
15–64	54,5	54,1	53,8	53,7	53,6	53,5	53,5
65+	35,6	36,1	36,4	36,5	36,7	36,8	36,9
Index stáří ¹⁾ / <i>Index of ageing¹⁾</i>	360	366	371	375	379	383	386
Index závislosti ²⁾ <i>Age dependency ratio²⁾</i>	96,7	98,2	99,2	99,8	100,2	100,5	100,7
Průměrný věk / <i>Mean age</i>	51,8	51,9	52,0	52,1	52,2	52,3	52,5
- muži / <i>males</i>	50,8	50,9	51,1	51,2	51,3	51,4	51,6
- ženy / <i>females</i>	52,7	52,8	52,9	53,0	53,1	53,2	53,4
Pohyb obyvatel <i>Population change</i>							
Živě narození / <i>Live births</i>	47 333	46 700	46 107	45 554	45 051	44 593	44 185
- muži / <i>males</i>	24 235	23 910	23 606	23 324	23 066	22 832	22 623
- ženy / <i>females</i>	23 098	22 790	22 501	22 230	21 985	21 761	21 562
Zemřelí / <i>Deaths</i>	116 600	115 514	114 529	113 684	113 020	112 568	112 356
- muži / <i>males</i>	59 021	58 577	58 206	57 927	57 753	57 689	57 738
- ženy / <i>females</i>	57 579	56 937	56 323	55 757	55 267	54 879	54 618
Přirozený přírůstek <i>Natural population change</i>	-69 267	-68 814	-68 422	-68 130	-67 969	-67 975	-68 171
Saldo migrace <i>Net migration</i>	25 000	25 000	25 000	25 000	25 000	25 000	25 000
- muži / <i>males</i>	12 841	12 841	12 841	12 841	12 841	12 841	12 841
- ženy / <i>females</i>	12 159	12 159	12 159	12 159	12 159	12 159	12 159
Celkový přírůstek <i>Total population change</i>	-44 267	-43 814	-43 422	-43 130	-42 969	-42 975	-43 171
Hrubá míra porodnosti (‰) <i>Crude birth rate (‰)</i>	5,8	5,8	5,8	5,7	5,7	5,7	5,6
Hrubá míra úmrtnosti (‰) <i>Crude death rate (‰)</i>	14,4	14,3	14,3	14,3	14,3	14,3	14,3
Hrubá míra přirozeného přírůstku (‰) <i>Crude rate of natural population change (‰)</i>	-8,5	-8,5	-8,5	-8,5	-8,6	-8,6	-8,7
Hrubá míra salda migrace (‰) <i>Crude rate of net migration (‰)</i>	3,1	3,1	3,1	3,1	3,2	3,2	3,2
Hrubá míra celkového přírůstku (‰) <i>Crude rate of total population change (‰)</i>	-5,5	-5,4	-5,4	-5,4	-5,4	-5,4	-5,5
Předpoklady projekce <i>Projection assumptions</i>							
Úhrnná plodnost <i>Total fertility rate</i>	1,25	1,25	1,25	1,25	1,25	1,25	1,25
Průměrný věk matek při narození dítěte <i>Mean age of mothers at childbirth</i>	30,4	30,4	30,4	30,4	30,4	30,4	30,4
Naděje dožití při narození <i>Life expectancy at birth</i>							
- muži / <i>males</i>	85,6	85,7	85,8	85,9	86,0	86,1	86,2
- ženy / <i>females</i>	89,6	89,7	89,8	89,8	89,9	90,0	90,1

Vysvětlivky / *Explanatory notes*

¹⁾ Počet obyvatel ve věku 65+ na 100 obyvatel ve věku 0-14. / *Population aged 65+ per 100 population aged 0-14.*

²⁾ Počet obyvatel ve věku 0-19 a 65+ na 100 obyvatel ve věku 20-64.
Population aged 0-19 and 65+ per 100 population aged 20-64.

Tab. 8 Nízká varianta: Ukazatele věkového složení (k 1.1.), pohyb obyvatel, předpoklady
Low variant: Age distribution indicators (on 1 January), population change, assumptions

Ukazatel <i>Indicator</i>	2093	2094	2095	2096	2097	2098	2099
Počet obyvatel ve věku <i>Population at age</i>							
0–14	743 338	734 506	725 953	717 758	709 990	702 687	695 883
15–64	4 182 286	4 157 752	4 133 528	4 109 282	4 084 709	4 059 548	4 033 582
65+	2 897 801	2 887 595	2 876 201	2 863 694	2 850 167	2 835 754	2 820 600
Podíl obyvatel ve věku (%) <i>Proportion of population at age (%)</i>							
0–14	9,5	9,4	9,4	9,3	9,3	9,2	9,2
15–64	53,5	53,4	53,4	53,4	53,4	53,4	53,4
65+	37,0	37,1	37,2	37,2	37,3	37,3	37,4
Index stáří ¹⁾ / <i>Index of ageing¹⁾</i>	390	393	396	399	401	404	405
Index závislosti ²⁾ <i>Age dependency ratio²⁾</i>	100,8	100,9	100,8	100,8	100,7	100,7	100,6
Průměrný věk / <i>Mean age</i>	52,6	52,7	52,8	52,9	53,0	53,1	53,2
- muži / <i>males</i>	51,7	51,8	51,9	52,0	52,1	52,2	52,2
- ženy / <i>females</i>	53,5	53,6	53,8	53,9	54,0	54,1	54,2
Pohyb obyvatel <i>Population change</i>							
Živě narození / <i>Live births</i>	43 823	43 505	43 225	42 979	42 760	42 560	42 375
- muži / <i>males</i>	22 437	22 274	22 131	22 005	21 893	21 791	21 696
- ženy / <i>females</i>	21 386	21 231	21 094	20 974	20 867	20 769	20 679
Zemřelí / <i>Deaths</i>	112 395	112 676	113 173	113 847	114 637	115 484	116 333
- muži / <i>males</i>	57 892	58 138	58 453	58 816	59 192	59 554	59 875
- ženy / <i>females</i>	54 503	54 538	54 720	55 031	55 445	55 930	56 458
Přirozený přírůstek <i>Natural population change</i>	-68 572	-69 171	-69 948	-70 868	-71 877	-72 924	-73 958
Saldo migrace <i>Net migration</i>	25 000	25 000	25 000	25 000	25 000	25 000	25 000
- muži / <i>males</i>	12 841	12 841	12 841	12 841	12 841	12 841	12 841
- ženy / <i>females</i>	12 159	12 159	12 159	12 159	12 159	12 159	12 159
Celkový přírůstek <i>Total population change</i>	-43 572	-44 171	-44 948	-45 868	-46 877	-47 924	-48 958
Hrubá míra porodnosti (‰) <i>Crude birth rate (‰)</i>	5,6	5,6	5,6	5,6	5,6	5,6	5,6
Hrubá míra úmrtnosti (‰) <i>Crude death rate (‰)</i>	14,4	14,5	14,7	14,8	15,0	15,2	15,5
Hrubá míra přirozeného přírůstku (‰) <i>Crude rate of natural population change (‰)</i>	-8,8	-8,9	-9,1	-9,2	-9,4	-9,6	-9,8
Hrubá míra salda migrace (‰) <i>Crude rate of net migration (‰)</i>	3,2	3,2	3,2	3,3	3,3	3,3	3,3
Hrubá míra celkového přírůstku (‰) <i>Crude rate of total population change (‰)</i>	-5,6	-5,7	-5,8	-6,0	-6,2	-6,3	-6,5
Předpoklady projekce <i>Projection assumptions</i>							
Úhrnná plodnost <i>Total fertility rate</i>	1,25	1,25	1,25	1,25	1,25	1,25	1,25
Průměrný věk matek při narození dítěte <i>Mean age of mothers at childbirth</i>	30,4	30,4	30,4	30,4	30,4	30,4	30,4
Naděje dožití při narození <i>Life expectancy at birth</i>							
- muži / <i>males</i>	86,3	86,4	86,5	86,6	86,7	86,8	86,9
- ženy / <i>females</i>	90,2	90,2	90,3	90,4	90,5	90,6	90,6

Vysvětlivky / *Explanatory notes*

¹⁾ Počet obyvatel ve věku 65+ na 100 obyvatel ve věku 0-14. / *Population aged 65+ per 100 population aged 0-14.*

²⁾ Počet obyvatel ve věku 0-19 a 65+ na 100 obyvatel ve věku 20-64.

Population aged 0-19 and 65+ per 100 population aged 20-64.



Tab. 8

Nízká varianta: Ukazatele věkového složení (k 1.1.), pohyb obyvatel, předpoklady
Low variant: Age distribution indicators (on 1 January), population change, assumptions

Ukazatel <i>Indicator</i>	2100	2101
Počet obyvatel ve věku <i>Population at age</i>		
0–14	689 584	683 790
15–64	4 006 641	3 978 625
65+	2 804 882	2 788 755
Podíl obyvatel ve věku (%) <i>Proportion of population at age (%)</i>		
0–14	9,2	9,2
15–64	53,4	53,4
65+	37,4	37,4
Index stáří ¹⁾ / <i>Index of ageing</i> ¹⁾	407	408
Index závislosti ²⁾		
<i>Age dependency ratio</i> ²⁾	100,6	100,5
Průměrný věk / <i>Mean age</i>	53,3	53,3
- muži / <i>males</i>	52,3	52,4
- ženy / <i>females</i>	54,3	54,3
Pohyb obyvatel <i>Population change</i>		
Živě narození / <i>Live births</i>	42 194	
- muži / <i>males</i>	21 603	
- ženy / <i>females</i>	20 591	
Zemřelí / <i>Deaths</i>	117 131	
- muži / <i>males</i>	60 134	
- ženy / <i>females</i>	56 997	
Přirozený přírůstek <i>Natural population change</i>	-74 937	
Saldo migrace <i>Net migration</i>	25 000	
- muži / <i>males</i>	12 841	
- ženy / <i>females</i>	12 159	
Celkový přírůstek <i>Total population change</i>	-49 937	
Hrubá míra porodnosti (‰) <i>Crude birth rate (‰)</i>	5,6	
Hrubá míra úmrtnosti (‰) <i>Crude death rate (‰)</i>	15,7	
Hrubá míra přirozeného přírůstku (‰) <i>Crude rate of natural population change (‰)</i>	-10,0	
Hrubá míra salda migrace (‰) <i>Crude rate of net migration (‰)</i>	3,3	
Hrubá míra celkového přírůstku (‰) <i>Crude rate of total population change (‰)</i>	-6,7	
Předpoklady projekce <i>Projection assumptions</i>		
Úhrnná plodnost <i>Total fertility rate</i>	1,25	
Průměrný věk matek při narození dítěte <i>Mean age of mothers at childbirth</i>	30,4	
Naděje dožití při narození <i>Life expectancy at birth</i>		
- muži / <i>males</i>	87,0	
- ženy / <i>females</i>	90,7	

Vysvětlivky / *Explanatory notes*

¹⁾ Počet obyvatel ve věku 65+ na 100 obyvatel ve věku 0-14. / *Population aged 65+ per 100 population aged 0-14.*

²⁾ Počet obyvatel ve věku 0-19 a 65+ na 100 obyvatel ve věku 20-64.
Population aged 0-19 and 65+ per 100 population aged 20-64.

Tab. 9 Vysoká varianta: Počet obyvatel podle věku (k 1.1.) – obě pohlaví
High variant: Population by age (on 1 January) – both sexes

Věk Age	2023*	2024	2025	2026	2027	2028	2029
Celkem Total	10 827 529	10 932 287	10 959 284	10 925 052	10 887 431	10 846 620	10 866 268
0	101 919	102 073	100 920	98 919	96 967	95 236	94 450
1	115 690	103 151	102 633	100 934	98 956	97 011	95 647
2	112 223	116 712	103 537	102 519	100 868	98 912	97 347
3	115 010	113 165	116 966	103 296	102 356	100 751	99 196
4	117 703	115 884	113 322	116 615	103 027	102 161	101 005
5	118 940	118 540	115 994	112 903	116 243	102 736	102 393
6	118 534	119 780	118 618	115 533	112 470	115 857	102 954
7	116 743	119 423	119 841	118 101	115 058	112 023	116 061
8	116 351	117 696	119 476	119 259	117 572	114 574	112 217
9	113 669	117 340	117 724	118 836	118 673	117 039	114 760
10	115 612	114 670	117 334	117 021	118 190	118 082	117 222
11	115 482	116 594	114 634	116 582	116 314	117 543	118 260
12	123 141	116 451	116 549	113 859	115 824	115 602	117 715
13	124 218	124 112	116 417	115 773	113 077	115 061	115 770
14	125 573	125 282	124 129	115 659	115 001	112 301	115 233
15	120 996	127 095	125 518	123 382	114 917	114 244	112 488
16	112 725	123 516	127 779	124 727	122 646	114 187	114 444
17	110 960	117 654	125 399	127 140	124 249	122 225	114 699
18	108 329	116 113	119 771	125 158	127 175	124 447	123 410
19	103 679	111 503	117 186	119 364	124 996	127 293	125 713
20	102 811	106 020	112 080	116 345	118 555	124 432	128 154
21	100 774	104 704	106 582	111 416	115 458	117 699	125 244
22	101 120	102 593	105 444	106 391	110 916	114 736	118 678
23	98 981	102 923	103 449	105 620	106 404	110 623	115 920
24	101 332	100 812	103 901	103 861	105 993	106 615	112 004
25	102 515	103 201	101 893	104 476	104 412	106 503	108 134
26	103 419	104 472	104 365	102 561	105 128	105 041	108 099
27	109 586	105 465	105 684	105 053	103 258	105 809	106 663
28	120 595	111 674	106 692	106 342	105 728	103 940	107 417
29	134 210	122 685	112 885	107 295	106 953	106 359	105 504
30	135 299	136 325	123 860	113 406	107 823	107 489	107 842
31	142 758	137 467	137 458	124 266	113 836	108 258	108 880
32	143 366	144 926	138 529	137 726	124 577	114 170	109 553
33	141 350	145 494	145 889	138 663	137 899	124 791	115 367
34	146 005	143 473	146 397	145 892	138 705	137 982	125 890
35	144 466	148 156	144 342	146 293	145 805	138 658	138 981
36	146 614	146 646	148 966	144 132	146 106	145 636	139 572
37	148 970	148 804	147 386	148 628	143 844	145 842	146 467
38	149 472	151 156	149 478	146 928	148 217	143 484	146 599
39	149 907	151 650	151 782	148 918	146 403	147 741	144 175
40	152 146	152 035	152 212	151 150	148 302	145 822	148 370
41	152 735	154 196	152 522	151 518	150 469	147 638	146 401
42	161 084	154 683	154 631	151 785	150 780	149 745	148 169
43	176 598	162 917	155 080	153 886	151 004	149 999	150 224
44	181 990	178 307	163 251	154 334	153 092	150 174	150 426
45	184 423	183 583	178 557	162 476	153 539	152 250	150 548
46	189 012	185 896	183 753	177 727	161 647	152 693	152 564
47	191 905	190 359	185 988	182 874	176 836	160 759	152 941
48	193 432	193 122	190 363	185 056	181 924	175 875	160 919
49	180 977	194 499	193 038	189 375	184 046	180 896	175 917
50	163 611	181 922	194 314	191 985	188 289	182 940	180 822



Tab. 9 Vysoká varianta: Počet obyvatel podle věku (k 1.1.) – obě pohlaví
High variant: Population by age (on 1 January) – both sexes

Věk Age	2023*	2024	2025	2026	2027	2028	2029
51	154 284	164 452	181 665	193 182	190 819	187 094	182 742
52	147 473	154 993	164 143	180 494	191 935	189 544	186 758
53	141 273	148 036	154 612	162 975	179 224	190 589	189 083
54	133 686	141 699	147 591	153 436	161 723	177 866	190 012
55	133 454	134 011	141 202	146 407	152 179	160 386	177 231
56	134 392	133 628	133 465	140 013	145 149	150 846	159 731
57	138 470	134 386	132 980	132 277	138 752	143 817	150 140
58	143 768	138 261	133 625	131 739	131 017	137 415	143 050
59	137 994	143 364	137 375	132 320	130 421	129 681	136 584
60	123 538	137 991	142 575	135 971	130 941	129 034	128 803
61	119 962	123 694	137 181	141 007	134 495	129 493	128 062
62	116 347	119 661	122 678	135 506	139 365	132 946	128 418
63	114 202	115 861	118 532	121 013	133 760	137 650	131 736
64	121 877	113 537	114 641	116 833	119 283	131 942	136 278
65	129 094	120 933	112 222	112 914	115 066	117 487	130 507
66	132 151	127 860	119 404	110 450	111 117	113 232	116 092
67	131 541	130 666	126 090	117 454	108 610	109 256	111 771
68	130 659	129 836	128 690	123 935	115 431	106 705	107 722
69	129 588	128 735	127 691	126 365	121 697	113 334	105 082
70	129 412	127 441	126 417	125 233	123 951	119 375	111 468
71	127 462	127 025	124 940	123 817	122 681	121 447	117 239
72	122 453	124 875	124 322	122 183	121 121	120 036	119 090
73	116 646	119 719	121 990	121 373	119 323	118 323	117 503
74	116 912	113 780	116 696	118 862	118 310	116 352	115 603
75	117 829	113 726	110 632	113 432	115 605	115 119	113 419
76	109 432	114 264	110 257	107 245	110 025	112 201	111 927
77	84 703	105 747	110 413	106 541	103 698	106 453	108 761
78	85 186	81 538	101 790	106 308	102 641	99 969	102 814
79	78 790	81 607	78 146	97 584	101 991	98 536	96 145
80	66 484	75 070	77 798	74 543	93 157	97 443	94 292
81	60 142	62 957	71 129	73 767	70 752	88 497	92 715
82	55 291	56 554	59 235	66 976	69 543	66 773	83 650
83	45 316	51 575	52 794	55 338	62 654	65 137	62 654
84	39 881	41 907	47 715	48 893	51 322	58 189	60 606
85	34 053	36 501	38 386	43 741	44 895	47 197	53 619
86	30 092	30 805	33 048	34 795	39 703	40 823	43 010
87	26 428	26 874	27 544	29 583	31 199	35 649	36 751
88	23 160	23 271	23 704	24 329	26 169	27 646	31 663
89	19 818	20 095	20 223	20 640	21 220	22 860	24 216
90	16 999	16 922	17 197	17 336	17 731	18 260	19 722
91	13 601	14 255	14 223	14 491	14 635	15 001	15 490
92	10 843	11 155	11 724	11 728	11 980	12 123	12 463
93	7 639	8 665	8 942	9 425	9 455	9 684	9 824
94	5 527	5 938	6 751	6 988	7 388	7 433	7 638
95	3 749	4 163	4 487	5 113	5 310	5 632	5 685
96	2 635	2 727	3 040	3 287	3 755	3 912	4 165
97	1 709	1 845	1 917	2 145	2 328	2 667	2 789
98	1 110	1 153	1 246	1 300	1 461	1 591	1 828
99	727	717	748	809	847	956	1 045
100+	787	893	950	998	1 070	1 135	1 244

*reálné údaje

*real data

Tab. 9 Vysoká varianta: Počet obyvatel podle věku (k 1.1.) – obě pohlaví
High variant: Population by age (on 1 January) – both sexes

Věk Age	2030	2031	2032	2033	2034	2035	2036
Celkem Total	10 884 421	10 901 347	10 917 333	10 932 671	10 947 656	10 962 585	10 977 739
0	94 276	94 386	94 783	95 462	96 405	97 586	98 966
1	94 863	94 690	94 799	95 197	95 877	96 821	98 003
2	95 982	95 198	95 026	95 136	95 534	96 214	97 159
3	97 630	96 266	95 483	95 311	95 421	95 819	96 499
4	99 449	97 884	96 520	95 737	95 565	95 675	96 074
5	101 237	99 681	98 116	96 753	95 970	95 798	95 908
6	102 612	101 455	99 899	98 335	96 972	96 189	96 017
7	103 158	102 816	101 660	100 105	98 540	97 178	96 395
8	116 253	103 352	103 010	101 854	100 299	98 735	97 372
9	112 404	116 442	103 541	103 199	102 044	100 488	98 924
10	114 943	112 588	116 625	103 724	103 383	102 227	100 673
11	117 400	115 122	112 767	116 803	103 904	103 563	102 407
12	118 433	117 573	115 295	112 941	116 978	104 079	103 738
13	117 883	118 601	117 741	115 464	113 110	117 147	104 248
14	115 942	118 055	118 774	117 915	115 638	113 284	117 322
15	115 420	116 130	118 244	118 962	118 104	115 828	113 474
16	112 690	115 622	116 331	118 445	119 165	118 306	116 031
17	114 957	113 203	116 135	116 846	118 960	119 680	118 823
18	115 889	116 148	114 396	117 329	118 041	120 156	120 878
19	124 679	117 161	117 422	115 672	118 606	119 321	121 437
20	126 575	125 542	118 029	118 291	116 543	119 478	120 192
21	128 967	127 391	126 359	118 850	119 113	117 367	120 302
22	126 222	129 946	128 372	127 342	119 836	120 101	118 357
23	119 862	127 406	131 130	129 558	128 529	121 027	121 294
24	117 300	121 242	128 786	132 510	130 940	129 914	122 415
25	113 522	118 818	122 760	130 301	134 028	132 461	131 436
26	109 731	115 118	120 413	124 355	131 897	135 622	134 057
27	109 722	111 355	116 741	122 035	125 977	133 518	137 243
28	108 272	111 331	112 964	118 350	123 643	127 585	135 126
29	108 979	109 836	112 895	114 529	119 911	125 205	129 146
30	106 989	110 464	111 322	114 379	116 014	121 397	126 689
31	109 235	108 382	111 857	112 716	115 774	117 408	122 790
32	110 175	110 531	109 681	113 154	114 014	117 071	118 708
33	110 753	111 375	111 733	110 884	114 356	115 218	118 275
34	116 471	111 862	112 485	112 843	111 996	115 468	116 329
35	126 899	117 486	112 880	113 505	113 863	113 018	116 490
36	139 898	127 824	118 418	113 815	114 441	114 801	113 957
37	140 410	140 738	128 673	119 274	114 675	115 302	115 663
38	147 228	141 176	141 506	129 450	120 059	115 465	116 092
39	147 289	147 919	141 875	142 207	130 162	120 777	116 189
40	144 808	147 923	148 556	142 518	142 853	130 819	121 443
41	148 949	145 394	148 509	149 145	143 115	143 453	131 430
42	146 935	149 486	145 938	149 052	149 691	143 670	144 010
43	148 656	147 427	149 979	146 437	149 554	150 194	144 183
44	150 657	149 093	147 871	150 424	146 891	150 008	150 651
45	150 806	151 040	149 484	148 268	150 821	147 298	150 415
46	150 871	151 133	151 371	149 824	148 614	151 172	147 655
47	152 819	151 135	151 403	151 648	150 107	148 905	151 464
48	153 123	153 009	151 335	151 607	151 859	150 328	149 133
49	161 003	153 232	153 127	151 462	151 742	151 999	150 477
50	175 866	160 996	153 254	153 157	151 503	151 790	152 054



Tab. 9 Vysoká varianta: Počet obyvatel podle věku (k 1.1.) – obě pohlaví
High variant: Population by age (on 1 January) – both sexes

Věk Age	2030	2031	2032	2033	2034	2035	2036
51	180 640	175 709	160 889	153 176	153 088	151 449	151 742
52	182 433	180 351	175 445	160 680	153 000	152 923	151 297
53	186 321	182 026	179 964	175 088	160 382	152 739	152 673
54	188 530	185 795	181 532	179 492	174 648	160 005	152 401
55	189 345	187 886	185 179	180 950	178 933	174 123	159 550
56	176 510	188 588	187 157	184 480	180 287	178 296	173 521
57	158 996	175 708	187 747	186 344	183 698	179 546	177 581
58	149 355	158 181	174 819	186 818	185 445	182 834	178 723
59	142 204	148 490	157 284	173 844	185 798	184 458	181 883
60	135 678	141 282	147 546	156 306	172 782	184 690	183 385
61	127 855	134 700	140 287	146 530	155 253	171 639	183 498
62	127 021	126 841	133 654	139 222	145 442	154 125	170 418
63	127 276	125 916	125 763	132 541	138 090	144 284	152 926
64	130 454	126 066	124 744	124 621	131 363	136 891	143 057
65	134 826	129 098	124 784	123 504	123 411	130 114	135 620
66	128 990	133 293	127 665	123 431	122 194	122 132	128 794
67	114 625	127 397	131 680	126 158	122 008	120 814	120 786
68	110 240	113 087	125 726	129 990	124 577	120 514	119 368
69	106 118	108 638	111 478	123 977	128 220	122 921	118 950
70	103 386	104 440	106 962	109 795	122 148	126 369	121 190
71	109 519	101 615	102 689	105 212	108 036	120 237	124 435
72	115 013	107 488	99 769	100 863	103 388	106 204	118 244
73	116 634	112 693	105 371	97 845	98 959	101 484	104 291
74	114 860	114 072	110 271	103 161	95 834	96 970	99 495
75	112 759	112 097	111 390	107 735	100 844	93 727	94 884
76	110 341	109 772	109 192	108 569	105 066	98 404	91 506
77	108 566	107 097	106 621	106 125	105 589	102 243	95 821
78	105 129	105 013	103 665	103 284	102 873	102 424	99 244
79	98 965	101 282	101 246	100 023	99 736	99 413	99 053
80	92 099	94 885	97 197	97 243	96 146	95 954	95 718
81	89 804	87 810	90 555	92 855	92 979	92 011	91 915
82	87 730	85 062	83 270	85 963	88 240	88 441	87 603
83	78 571	82 496	80 075	78 484	81 113	83 357	83 630
84	58 376	73 286	77 039	74 866	73 475	76 026	78 224
85	55 929	53 951	67 810	71 374	69 447	68 250	70 708
86	48 938	51 126	49 396	62 162	65 517	63 834	62 829
87	38 781	44 199	46 252	44 762	56 403	59 533	58 084
88	32 705	34 569	39 467	41 373	40 111	50 610	53 499
89	27 776	28 748	30 441	34 817	36 565	35 516	44 875
90	20 935	24 047	24 943	26 460	30 320	31 904	31 047
91	16 760	17 827	20 508	21 319	22 659	26 014	27 428
92	12 895	13 980	14 902	17 169	17 890	19 050	21 917
93	10 127	10 501	11 406	12 187	14 064	14 689	15 675
94	7 766	8 027	8 342	9 080	9 725	11 241	11 771
95	5 860	5 972	6 189	6 448	7 034	7 551	8 744
96	4 217	4 360	4 455	4 630	4 836	5 286	5 689
97	2 979	3 026	3 138	3 214	3 351	3 508	3 844
98	1 918	2 056	2 095	2 179	2 238	2 340	2 456
99	1 204	1 268	1 365	1 395	1 455	1 499	1 572
100+	1 370	1 547	1 696	1 847	1 959	2 066	2 162

Tab. 9 Vysoká varianta: Počet obyvatel podle věku (k 1.1.) – obě pohlaví
High variant: Population by age (on 1 January) – both sexes

Věk Age	2037	2038	2039	2040	2041	2042	2043
Celkem Total	10 993 372	11 009 693	11 026 849	11 044 935	11 064 005	11 084 077	11 105 134
0	100 490	102 095	103 709	105 272	106 729	108 035	109 170
1	99 382	100 908	102 513	104 127	105 690	107 148	108 455
2	98 341	99 720	101 246	102 851	104 466	106 029	107 486
3	97 445	98 626	100 007	101 532	103 137	104 752	106 315
4	96 754	97 699	98 881	100 261	101 786	103 392	105 008
5	96 308	96 987	97 932	99 115	100 495	102 021	103 626
6	96 128	96 527	97 208	98 153	99 334	100 715	102 241
7	96 223	96 335	96 733	97 414	98 359	99 541	100 922
8	96 589	96 418	96 529	96 928	97 609	98 554	99 737
9	97 562	96 779	96 608	96 720	97 118	97 799	98 745
10	99 109	97 747	96 965	96 792	96 904	97 304	97 985
11	100 853	99 289	97 927	97 145	96 974	97 086	97 485
12	102 583	101 028	99 465	98 104	97 322	97 150	97 262
13	103 908	102 753	101 199	99 636	98 275	97 493	97 321
14	104 424	104 083	102 929	101 376	99 813	98 452	97 670
15	117 511	104 615	104 275	103 121	101 568	100 006	98 644
16	113 678	117 716	104 821	104 482	103 328	101 776	100 213
17	116 548	114 196	118 234	105 342	105 002	103 849	102 297
18	120 021	117 749	115 399	119 437	106 548	106 211	105 058
19	122 160	121 305	119 034	116 687	120 726	107 840	107 505
20	122 309	123 033	122 182	119 912	117 566	121 605	108 723
21	121 018	123 135	123 860	123 010	120 743	118 398	122 437
22	121 292	122 009	124 127	124 853	124 004	121 739	119 396
23	119 551	122 487	123 206	125 325	126 053	125 205	122 941
24	122 683	120 944	123 879	124 599	126 719	127 448	126 602
25	123 941	124 210	122 472	125 409	126 128	128 250	128 980
26	133 034	125 543	125 813	124 075	127 013	127 735	129 856
27	135 681	134 658	127 170	127 442	125 707	128 644	129 367
28	138 851	137 289	136 269	128 783	129 056	127 322	130 261
29	136 687	140 412	138 852	137 833	130 351	130 625	128 892
30	130 630	138 168	141 895	140 336	139 319	131 840	132 115
31	128 081	132 021	139 558	143 284	141 728	140 711	133 236
32	124 087	129 376	133 316	140 853	144 579	143 023	142 009
33	119 911	125 290	130 579	134 517	142 053	145 779	144 224
34	119 387	121 024	126 401	131 688	135 627	143 161	146 886
35	117 352	120 409	122 046	127 422	132 708	136 647	144 179
36	117 428	118 292	121 349	122 986	128 361	133 646	137 584
37	114 821	118 292	119 156	122 213	123 851	129 225	134 507
38	116 455	115 615	119 085	119 951	123 007	124 647	130 018
39	116 818	117 182	116 344	119 814	120 681	123 737	125 378
40	116 859	117 490	117 855	117 020	120 489	121 358	124 414
41	122 064	117 485	118 118	118 484	117 652	121 120	121 991
42	132 001	122 645	118 072	118 707	119 076	118 246	121 714
43	144 525	132 530	123 185	118 621	119 256	119 628	118 800
44	144 649	144 996	133 017	123 683	119 126	119 763	120 138
45	151 063	145 071	145 422	133 459	124 139	119 590	120 230
46	150 774	151 425	145 446	145 800	133 857	124 550	120 011
47	147 959	151 077	151 732	145 766	146 125	134 202	124 912
48	151 695	148 200	151 318	151 978	146 027	146 391	134 489
49	149 290	151 855	148 373	151 492	152 155	146 220	146 588
50	150 542	149 365	151 932	148 462	151 582	152 250	146 332



Tab. 9 **Vysoká varianta: Počet obyvatel podle věku (k 1.1.) – obě pohlaví**
High variant: Population by age (on 1 January) – both sexes

Věk Age	2037	2038	2039	2040	2041	2042	2043
51	152 014	150 514	149 346	151 915	148 460	151 580	152 253
52	151 599	151 878	150 390	149 234	151 806	148 366	151 487
53	151 062	151 372	151 660	150 187	149 042	151 617	148 195
54	152 348	150 752	151 073	151 371	149 913	148 781	151 360
55	151 988	151 949	150 371	150 701	151 010	149 567	148 450
56	159 023	151 507	151 481	149 921	150 263	150 582	149 157
57	172 845	158 425	150 957	150 947	149 407	149 761	150 092
58	176 787	172 092	157 758	150 341	150 345	148 827	149 194
59	177 817	175 911	171 259	157 015	149 653	149 676	148 180
60	180 848	176 830	174 956	170 351	156 203	148 899	148 940
61	182 228	179 734	175 765	173 926	169 369	155 324	148 083
62	182 224	180 992	178 540	174 625	172 822	168 318	154 381
63	169 117	180 867	179 676	177 270	173 413	171 648	167 200
64	151 655	167 738	179 428	178 281	175 924	172 125	170 402
65	141 758	150 307	166 277	177 902	176 801	174 495	170 761
66	134 276	140 383	148 882	164 731	176 289	175 236	172 983
67	127 405	132 863	138 936	147 382	163 105	174 590	173 587
68	119 374	125 947	131 378	137 417	145 807	161 396	172 807
69	117 853	117 894	124 420	129 821	135 825	144 156	159 605
70	117 313	116 268	116 346	122 822	128 193	134 158	142 428
71	119 380	115 603	114 610	114 728	121 151	126 491	132 416
72	122 417	117 494	113 819	112 882	113 040	119 407	124 715
73	116 164	120 311	115 523	111 956	111 077	111 276	117 587
74	102 292	113 989	118 109	113 461	110 006	109 187	109 429
75	97 408	100 194	111 705	115 796	111 295	107 955	107 198
76	92 684	95 205	97 978	109 293	113 351	109 002	105 785
77	89 153	90 352	92 868	95 624	106 728	110 750	106 562
78	93 073	86 647	87 866	90 374	93 111	103 987	107 966
79	96 044	90 139	83 970	85 206	87 702	90 415	101 042
80	95 450	92 621	86 994	81 095	82 349	84 826	87 511
81	91 767	91 589	88 947	83 614	78 002	79 268	81 724
82	87 599	87 539	87 450	85 002	79 978	74 671	75 946
83	82 921	83 007	83 031	83 030	80 781	76 082	71 095
84	78 564	77 981	78 153	78 258	78 340	76 296	71 932
85	72 849	73 250	72 791	73 040	73 221	73 382	71 545
86	65 180	67 246	67 699	67 358	67 678	67 929	68 163
87	57 260	59 489	61 466	61 961	61 729	62 111	62 420
88	52 274	51 620	53 711	55 584	56 107	55 974	56 405
89	47 511	46 494	45 994	47 934	49 687	50 227	50 181
90	39 285	41 661	40 834	40 471	42 247	43 870	44 412
91	26 746	33 891	36 001	35 344	35 099	36 703	38 181
92	23 155	22 627	28 714	30 555	30 049	29 901	31 324
93	18 070	19 134	18 738	23 817	25 391	25 015	24 946
94	12 587	14 544	15 435	15 151	19 290	20 604	20 338
95	9 180	9 839	11 395	12 122	11 927	15 212	16 281
96	6 601	6 949	7 465	8 666	9 241	9 116	11 647
97	4 148	4 822	5 091	5 481	6 379	6 820	6 744
98	2 698	2 918	3 400	3 599	3 885	4 532	4 858
99	1 654	1 821	1 976	2 306	2 448	2 649	3 099
100+	2 269	2 391	2 574	2 795	3 145	3 459	3 782

Tab. 9 Vysoká varianta: Počet obyvatel podle věku (k 1.1.) – obě pohlaví
High variant: Population by age (on 1 January) – both sexes

Věk Age	2044	2045	2046	2047	2048	2049	2050
Celkem Total	11 127 134	11 150 017	11 173 707	11 198 110	11 223 098	11 248 519	11 274 197
0	110 117	110 878	111 465	111 887	112 153	112 269	112 246
1	109 591	110 538	111 299	111 887	112 310	112 576	112 693
2	108 795	109 930	110 878	111 639	112 227	112 650	112 917
3	107 773	109 081	110 216	111 164	111 926	112 514	112 937
4	106 570	108 029	109 337	110 472	111 420	112 182	112 769
5	105 241	106 805	108 263	109 571	110 706	111 654	112 416
6	103 846	105 462	107 025	108 483	109 792	110 927	111 875
7	102 448	104 053	105 669	107 232	108 690	109 999	111 134
8	101 117	102 644	104 249	105 864	107 428	108 886	110 195
9	99 927	101 308	102 834	104 439	106 055	107 619	109 076
10	98 930	100 113	101 493	103 019	104 625	106 241	107 805
11	98 166	99 111	100 294	101 675	103 201	104 807	106 423
12	97 662	98 343	99 288	100 471	101 852	103 378	104 984
13	97 434	97 833	98 514	99 460	100 643	102 024	103 550
14	97 498	97 611	98 011	98 692	99 639	100 821	102 202
15	97 864	97 693	97 805	98 205	98 886	99 833	101 016
16	98 853	98 072	97 901	98 015	98 414	99 096	100 043
17	100 736	99 376	98 596	98 425	98 538	98 939	99 621
18	103 508	101 948	100 589	99 810	99 640	99 755	100 156
19	106 354	104 805	103 247	101 889	101 112	100 944	101 060
20	108 388	107 240	105 691	104 135	102 779	102 002	101 835
21	109 560	109 225	108 078	106 531	104 975	103 620	102 845
22	123 436	110 562	110 230	109 083	107 537	105 983	104 629
23	120 600	124 639	111 770	111 438	110 293	108 749	107 196
24	124 339	122 000	126 040	113 174	112 844	111 700	110 157
25	128 136	125 874	123 538	127 578	114 715	114 386	113 243
26	130 587	129 744	127 484	125 150	129 190	116 331	116 003
27	131 489	132 221	131 378	129 121	126 787	130 828	117 973
28	130 983	133 106	133 839	132 999	130 742	128 409	132 450
29	131 830	132 554	134 678	135 411	134 571	132 316	129 985
30	130 382	133 321	134 046	136 169	136 904	136 064	133 811
31	133 512	131 781	134 719	135 445	137 568	138 302	137 465
32	134 536	134 812	133 084	136 022	136 748	138 871	139 606
33	143 211	135 742	136 020	134 291	137 230	137 956	140 080
34	145 335	144 322	136 857	137 135	135 409	138 346	139 074
35	147 905	146 355	145 344	137 882	138 161	136 436	139 374
36	145 115	148 840	147 292	146 283	138 825	139 105	137 380
37	138 446	145 974	149 700	148 155	147 147	139 692	139 972
38	135 302	139 239	146 766	150 493	148 948	147 941	140 491
39	130 748	136 031	139 967	147 493	151 219	149 676	148 672
40	126 057	131 424	136 706	140 642	148 166	151 892	150 353
41	125 048	126 691	132 057	137 337	141 273	148 796	152 521
42	122 586	125 642	127 286	132 652	137 930	141 866	149 386
43	122 268	123 143	126 198	127 844	133 208	138 485	142 419
44	119 313	122 781	123 657	126 714	128 361	133 721	138 997
45	120 607	119 786	123 254	124 132	127 189	128 837	134 195
46	120 653	121 032	120 216	123 682	124 562	127 620	129 270
47	120 381	121 027	121 409	120 597	124 063	124 947	128 004
48	125 217	120 697	121 345	121 731	120 924	124 389	125 275
49	134 713	125 457	120 950	121 602	121 991	121 190	124 653
50	146 707	134 858	125 624	121 128	121 784	122 176	121 380



Tab. 9 Vysoká varianta: Počet obyvatel podle věku (k 1.1.) – obě pohlaví
High variant: Population by age (on 1 January) – both sexes

Věk Age	2044	2045	2046	2047	2048	2049	2050
51	146 355	146 735	134 915	125 704	121 221	121 880	122 277
52	152 166	146 287	146 673	134 886	125 700	121 234	121 897
53	151 316	152 001	146 144	146 537	134 785	125 626	121 176
54	147 955	151 076	151 769	145 937	146 338	134 624	125 495
55	151 033	147 648	150 770	151 469	145 664	146 075	134 403
56	148 055	150 642	147 278	150 401	151 109	145 332	145 750
57	148 686	147 598	150 191	146 851	149 973	150 689	144 943
58	149 537	148 151	147 081	149 678	146 362	149 485	150 212
59	148 559	148 917	147 551	146 500	149 102	145 811	148 936
60	147 468	147 862	148 233	146 891	145 857	148 466	145 203
61	148 142	146 696	147 105	147 492	146 173	145 161	147 776
62	147 207	147 287	145 868	146 292	146 696	145 402	144 411
63	153 378	146 273	146 377	144 985	145 427	145 846	144 580
64	166 012	152 312	145 283	145 407	144 048	144 507	144 945
65	169 079	164 753	151 183	144 231	144 381	143 053	143 532
66	169 316	167 680	163 419	149 986	143 117	143 293	141 999
67	171 391	167 795	166 205	162 014	148 725	141 944	142 146
68	171 855	169 719	166 196	164 657	160 537	147 400	140 710
69	170 937	170 041	167 967	164 520	163 033	158 989	146 010
70	157 730	168 979	168 139	166 131	162 763	161 331	157 366
71	140 621	155 770	166 932	166 152	164 210	160 928	159 552
72	130 599	138 736	153 725	164 794	164 077	162 207	159 012
73	122 859	128 699	136 765	151 586	162 560	161 907	160 111
74	115 677	120 914	126 708	134 699	149 346	160 218	159 632
75	107 485	113 669	118 865	124 611	132 522	146 984	157 748
76	105 091	105 425	111 539	116 692	122 384	130 209	144 474
77	103 471	102 845	103 225	109 263	114 368	120 002	127 734
78	103 947	100 991	100 435	100 862	106 817	111 868	117 436
79	104 974	101 133	98 318	97 835	98 311	104 173	109 162
80	97 867	101 744	98 091	95 424	95 015	95 541	101 299
81	84 372	94 430	98 241	94 786	92 277	91 946	92 520
82	78 368	80 974	90 702	94 437	91 192	88 849	88 595
83	72 373	74 754	77 307	86 673	90 318	87 293	85 122
84	67 279	68 554	70 884	73 373	82 343	85 884	83 086
85	67 529	63 225	64 490	66 755	69 169	77 707	81 129
86	66 533	62 874	58 931	60 176	62 367	64 692	72 760
87	62 718	61 295	58 000	54 424	55 640	57 741	59 964
88	56 764	57 115	55 892	52 961	49 755	50 932	52 930
89	50 649	51 044	51 434	50 404	47 830	44 992	46 117
90	44 439	44 928	45 345	45 763	44 911	42 683	40 204
91	38 712	38 795	39 290	39 717	40 149	39 460	37 563
92	32 647	33 154	33 279	33 766	34 188	34 618	34 078
93	26 182	27 343	27 815	27 968	28 433	28 837	29 252
94	20 327	21 377	22 373	22 798	22 966	23 395	23 771
95	16 103	16 132	17 001	17 831	18 205	18 374	18 756
96	12 492	12 380	12 433	13 132	13 805	14 121	14 280
97	8 633	9 280	9 216	9 280	9 823	10 351	10 609
98	4 817	6 179	6 656	6 625	6 688	7 096	7 496
99	3 330	3 311	4 256	4 595	4 584	4 639	4 935
100+	4 279	4 742	5 016	5 811	6 534	6 978	7 291

Tab. 9 Vysoká varianta: Počet obyvatel podle věku (k 1.1.) – obě pohlaví
High variant: Population by age (on 1 January) – both sexes

Věk Age	2051	2052	2053	2054	2055	2056	2057
Celkem Total	11 299 926	11 325 049	11 349 328	11 372 525	11 394 407	11 414 759	11 433 414
0	112 089	111 362	110 514	109 566	108 547	107 495	106 460
1	112 670	112 514	111 788	110 940	109 993	108 975	107 923
2	113 034	113 012	112 855	112 130	111 282	110 336	109 317
3	113 204	113 321	113 299	113 142	112 417	111 569	110 623
4	113 193	113 459	113 577	113 555	113 398	112 673	111 826
5	113 005	113 427	113 694	113 812	113 790	113 634	112 908
6	112 637	113 226	113 649	113 915	114 033	114 011	113 855
7	112 082	112 844	113 433	113 856	114 123	114 240	114 218
8	111 330	112 278	113 041	113 629	114 052	114 319	114 437
9	110 386	111 521	112 469	113 232	113 820	114 243	114 510
10	109 262	110 571	111 706	112 655	113 418	114 006	114 429
11	107 986	109 444	110 753	111 888	112 837	113 600	114 189
12	106 599	108 163	109 622	110 930	112 066	113 015	113 777
13	105 156	106 772	108 336	109 794	111 103	112 239	113 187
14	103 728	105 334	106 950	108 514	109 973	111 281	112 417
15	102 396	103 923	105 529	107 146	108 710	110 168	111 477
16	101 226	102 606	104 133	105 739	107 356	108 920	110 378
17	100 568	101 751	103 133	104 659	106 266	107 882	109 446
18	100 840	101 787	102 971	104 353	105 881	107 487	109 105
19	101 463	102 146	103 095	104 281	105 664	107 192	108 800
20	101 952	102 355	103 040	103 989	105 174	106 558	108 087
21	102 678	102 796	103 200	103 886	104 835	106 022	107 407
22	103 855	103 689	103 807	104 212	104 899	105 849	107 037
23	105 843	105 070	104 907	105 025	105 431	106 119	107 070
24	108 605	107 255	106 482	106 319	106 439	106 846	107 533
25	111 702	110 152	108 801	108 030	107 868	107 989	108 397
26	114 862	113 321	111 772	110 423	109 653	109 492	109 613
27	117 645	116 506	114 966	113 418	112 070	111 300	111 140
28	119 598	119 272	118 133	116 595	115 047	113 700	112 931
29	134 026	121 177	120 851	119 713	118 176	116 629	115 283
30	131 481	135 521	122 676	122 350	121 214	119 678	118 131
31	135 212	132 883	136 923	124 081	123 757	122 620	121 084
32	138 769	136 518	134 190	138 230	125 392	125 067	123 932
33	140 816	139 979	137 729	135 403	139 442	126 607	126 284
34	141 198	141 933	141 099	138 848	136 525	140 563	127 733
35	140 101	142 226	142 962	142 128	139 879	137 556	141 594
36	140 319	141 046	143 171	143 908	143 075	140 828	138 506
37	138 251	141 189	141 917	144 042	144 779	143 947	141 703
38	140 773	139 052	141 990	142 719	144 844	145 583	144 752
39	141 226	141 509	139 790	142 728	143 458	145 583	146 322
40	149 350	141 909	142 192	140 475	143 413	144 144	146 269
41	150 984	149 983	142 546	142 832	141 118	144 055	144 787
42	153 112	151 578	150 579	143 148	143 435	141 723	144 661
43	149 936	153 664	152 134	151 137	143 713	144 002	142 292
44	142 932	150 448	154 174	152 647	151 654	144 237	144 528
45	139 470	143 404	150 918	154 643	153 121	152 131	144 724
46	134 627	139 899	143 832	151 343	155 068	153 552	152 565
47	129 656	135 009	140 279	144 212	151 720	155 447	153 933
48	128 332	129 986	135 337	140 603	144 536	152 042	155 768
49	125 543	128 600	130 256	135 603	140 868	144 798	152 300
50	124 843	125 736	128 793	130 451	135 795	141 057	144 987



Tab. 9 Vysoká varianta: Počet obyvatel podle věku (k 1.1.) – obě pohlaví
High variant: Population by age (on 1 January) – both sexes

Věk Age	2051	2052	2053	2054	2055	2056	2057
51	121 489	124 950	125 847	128 904	130 564	135 903	141 162
52	122 297	121 515	124 975	125 876	128 932	130 597	135 930
53	121 844	122 250	121 476	124 933	125 839	128 895	130 562
54	121 062	121 735	122 147	121 381	124 836	125 746	128 802
55	125 305	120 892	121 570	121 987	121 230	124 682	125 599
56	134 124	125 061	120 670	121 353	121 777	121 029	124 479
57	145 373	133 792	124 766	120 397	121 087	121 518	120 781
58	144 497	144 937	133 408	124 420	120 075	120 773	121 209
59	149 670	143 992	144 443	132 968	124 023	119 703	120 408
60	148 329	149 075	143 431	143 895	132 478	123 577	119 285
61	144 542	147 667	148 424	142 821	143 297	131 942	123 088
62	147 032	143 830	146 956	147 725	142 163	142 653	131 364
63	143 613	146 240	143 071	146 197	146 979	141 461	141 966
64	143 707	142 764	145 398	142 265	145 391	146 186	140 717
65	143 988	142 780	141 864	144 504	141 408	144 535	145 344
66	142 497	142 974	141 798	140 908	143 556	140 500	143 627
67	140 888	141 406	141 903	140 761	139 900	142 556	139 541
68	140 940	139 719	140 260	140 778	139 672	138 841	141 505
69	139 416	139 676	138 494	139 057	139 598	138 528	137 729
70	144 554	138 061	138 351	137 210	137 797	138 363	137 331
71	155 671	143 032	136 644	136 966	135 868	136 480	137 071
72	157 694	153 901	141 443	135 165	135 520	134 467	135 106
73	157 007	155 754	152 049	139 781	133 618	134 008	133 001
74	157 913	154 905	153 716	150 107	138 037	131 993	132 419
75	157 232	155 594	152 685	151 564	148 054	136 194	130 276
76	155 122	154 679	153 125	150 322	149 271	145 865	134 227
77	141 786	152 308	151 939	150 475	147 782	146 806	143 512
78	125 065	138 885	149 268	148 980	147 609	145 033	144 136
79	114 657	122 171	135 738	145 966	145 759	144 488	142 035
80	106 217	111 629	119 015	132 302	142 356	142 235	141 069
81	98 160	102 998	108 314	115 555	128 529	138 387	138 356
82	89 218	94 725	99 467	104 673	111 748	124 374	134 009
83	84 947	85 616	90 971	95 602	100 683	107 570	119 806
84	81 095	81 000	81 712	86 896	91 399	96 334	103 008
85	78 569	76 762	76 745	77 495	82 486	86 843	91 613
86	76 044	73 728	72 109	72 168	72 952	77 727	81 918
87	67 524	70 654	68 585	67 158	67 287	68 096	72 631
88	55 035	62 055	65 010	63 190	61 953	62 146	62 971
89	47 998	49 973	56 425	59 190	57 613	56 560	56 809
90	41 267	43 018	44 851	50 717	53 274	51 933	51 056
91	35 429	36 418	38 027	39 705	44 967	47 302	46 184
92	32 494	30 692	31 597	33 052	34 561	39 207	41 305
93	28 844	27 553	26 064	26 876	28 166	29 500	33 524
94	24 159	23 863	22 838	21 639	22 351	23 470	24 624
95	19 095	19 444	19 243	18 452	17 512	18 121	19 069
96	14 610	14 902	15 207	15 079	14 489	13 776	14 282
97	10 750	11 025	11 269	11 524	11 449	11 026	10 502
98	7 699	7 818	8 037	8 232	8 438	8 400	8 108
99	5 226	5 379	5 474	5 641	5 791	5 949	5 936
100+	7 681	8 126	8 516	8 836	9 156	9 472	9 787

Tab. 9 Vysoká varianta: Počet obyvatel podle věku (k 1.1.) – obě pohlaví
High variant: Population by age (on 1 January) – both sexes

Věk Age	2058	2059	2060	2061	2062	2063	2064
Celkem Total	11 450 269	11 465 291	11 478 522	11 490 068	11 500 092	11 508 798	11 516 425
0	105 487	104 621	103 902	103 363	103 025	102 894	102 970
1	106 888	105 915	105 051	104 332	103 794	103 457	103 326
2	108 265	107 232	106 259	105 394	104 676	104 138	103 800
3	109 605	108 554	107 520	106 547	105 682	104 964	104 425
4	110 879	109 861	108 810	107 776	106 803	105 939	105 220
5	112 060	111 114	110 096	109 045	108 011	107 039	106 173
6	113 129	112 281	111 335	110 317	109 266	108 232	107 261
7	114 063	113 338	112 490	111 544	110 526	109 475	108 441
8	114 415	114 259	113 534	112 687	111 740	110 723	109 672
9	114 628	114 607	114 450	113 725	112 878	111 932	110 914
10	114 696	114 814	114 792	114 637	113 912	113 064	112 118
11	114 612	114 879	114 996	114 975	114 819	114 094	113 247
12	114 365	114 790	115 057	115 174	115 153	114 997	114 272
13	113 950	114 539	114 962	115 229	115 348	115 326	115 171
14	113 366	114 129	114 718	115 141	115 408	115 526	115 506
15	112 613	113 561	114 324	114 913	115 337	115 605	115 723
16	111 688	112 824	113 773	114 536	115 125	115 549	115 816
17	110 905	112 214	113 350	114 299	115 063	115 652	116 076
18	110 670	112 129	113 440	114 578	115 526	116 289	116 880
19	110 419	111 984	113 446	114 757	115 894	116 844	117 607
20	109 696	111 315	112 882	114 344	115 655	116 793	117 743
21	108 936	110 546	112 165	113 732	115 194	116 506	117 643
22	108 423	109 952	111 562	113 183	114 750	116 211	117 523
23	108 258	109 643	111 175	112 785	114 405	115 973	117 436
24	108 485	109 675	111 061	112 593	114 204	115 825	117 392
25	109 085	110 039	111 228	112 615	114 147	115 758	117 379
26	110 022	110 712	111 665	112 855	114 242	115 774	117 386
27	111 262	111 671	112 361	113 315	114 506	115 893	117 426
28	112 772	112 894	113 304	113 995	114 949	116 139	117 527
29	114 515	114 355	114 478	114 889	115 580	116 534	117 725
30	116 786	116 018	115 859	115 983	116 393	117 084	118 039
31	119 540	118 194	117 428	117 269	117 393	117 805	118 496
32	122 397	120 853	119 508	118 742	118 584	118 709	119 121
33	125 149	123 615	122 072	120 728	119 962	119 805	119 930
34	127 409	126 275	124 741	123 199	121 857	121 092	120 935
35	128 767	128 446	127 311	125 779	124 238	122 896	122 132
36	142 544	129 721	129 400	128 266	126 735	125 194	123 854
37	139 382	143 419	130 601	130 279	129 148	127 617	126 078
38	142 508	140 189	144 225	131 413	131 093	129 962	128 433
39	145 493	143 251	140 933	144 970	132 162	131 843	130 713
40	147 009	146 182	143 942	141 626	145 662	132 859	132 541
41	146 913	147 655	146 828	144 590	142 278	146 313	133 516
42	145 394	147 519	148 262	147 438	145 202	142 892	146 927
43	145 230	145 964	148 091	148 834	148 012	145 779	143 471
44	142 822	145 759	146 495	148 622	149 366	148 547	146 317
45	145 016	143 313	146 251	146 988	149 117	149 863	149 046
46	145 166	145 462	143 762	146 702	147 441	149 570	150 319
47	152 952	145 562	145 860	144 165	147 105	147 847	149 978
48	154 261	153 282	145 905	146 206	144 516	147 456	148 201
49	156 027	154 527	153 554	146 188	146 492	144 807	147 749
50	152 484	156 211	154 717	153 750	146 395	146 704	145 026



Tab. 9 Vysoká varianta: Počet obyvatel podle věku (k 1.1.) – obě pohlaví
High variant: Population by age (on 1 January) – both sexes

Věk Age	2058	2059	2060	2061	2062	2063	2064
51	145 090	152 582	156 311	154 824	153 862	146 523	146 836
52	141 185	145 112	152 599	156 328	154 849	153 894	146 570
53	135 891	141 141	145 066	152 547	156 277	154 807	153 858
54	130 472	135 795	141 040	144 963	152 438	156 168	154 706
55	128 653	130 329	135 643	140 883	144 803	152 273	156 002
56	125 402	128 456	130 135	135 442	140 677	144 595	152 057
57	124 228	125 157	128 212	129 895	135 195	140 424	144 340
58	120 484	123 930	124 866	127 920	129 609	134 900	140 124
59	120 853	120 139	123 583	124 526	127 580	129 274	134 557
60	119 997	120 451	119 749	123 191	124 142	127 195	128 895
61	118 826	119 546	120 009	119 322	122 758	123 720	126 773
62	122 560	118 329	119 059	119 531	118 858	122 292	123 261
63	130 746	121 997	117 799	118 538	119 020	118 362	121 792
64	141 236	130 091	121 399	117 236	117 985	118 478	117 836
65	139 924	140 460	129 395	120 762	116 638	117 396	117 901
66	144 451	139 084	139 636	128 654	120 087	116 001	116 771
67	142 670	143 508	138 197	138 766	127 872	119 373	115 329
68	138 533	141 662	142 516	137 264	137 852	127 051	118 622
69	140 402	137 474	140 605	141 476	136 285	136 893	126 189
70	136 564	139 246	136 367	139 498	140 386	135 259	135 888
71	136 079	135 347	138 038	135 210	138 341	139 248	134 188
72	135 722	134 772	134 077	136 777	134 002	137 133	138 060
73	133 666	134 311	133 405	132 748	135 458	132 738	135 870
74	131 462	132 157	132 829	131 969	131 352	134 071	131 409
75	130 739	129 833	130 557	131 260	130 447	129 872	132 601
76	128 442	128 945	128 093	128 848	129 581	128 820	128 288
77	132 111	126 467	127 010	126 215	127 002	127 770	127 061
78	140 961	129 814	124 322	124 907	124 173	124 993	125 794
79	141 223	138 173	127 304	121 974	122 604	121 934	122 790
80	138 750	138 024	135 110	124 541	119 388	120 064	119 461
81	137 299	135 121	134 488	131 720	121 480	116 519	117 241
82	134 069	133 128	131 101	130 565	127 952	118 073	113 321
83	129 187	129 340	128 520	126 651	126 217	123 771	114 287
84	114 812	123 906	124 152	123 456	121 754	121 422	119 154
85	98 047	109 372	118 144	118 481	117 913	116 385	116 158
86	86 500	92 666	103 461	111 871	112 297	111 857	110 508
87	76 633	81 004	86 870	97 084	105 088	105 599	105 286
88	67 242	71 032	75 168	80 703	90 285	97 846	98 432
89	57 640	61 624	65 183	69 061	74 237	83 143	90 221
90	51 349	52 175	55 853	59 160	62 761	67 553	75 746
91	45 473	45 798	46 603	49 958	52 994	56 293	60 677
92	40 396	39 835	40 181	40 952	43 964	46 708	49 687
93	35 375	34 658	34 235	34 587	35 311	37 966	40 403
94	28 035	29 634	29 088	28 784	29 129	29 793	32 085
95	20 043	22 863	24 210	23 812	23 608	23 934	24 527
96	15 061	15 861	18 129	19 234	18 956	18 831	19 127
97	10 909	11 531	12 167	13 937	14 816	14 634	14 567
98	7 737	8 054	8 533	9 021	10 358	11 033	10 923
99	5 742	5 491	5 727	6 083	6 445	7 416	7 916
100+	9 992	10 002	9 847	9 921	10 237	10 712	11 710

Tab. 9 Vysoká varianta: Počet obyvatel podle věku (k 1.1.) – obě pohlaví
High variant: Population by age (on 1 January) – both sexes

Věk Age	2065	2066	2067	2068	2069	2070	2071
Celkem Total	11 523 227	11 529 458	11 535 382	11 541 273	11 547 415	11 554 098	11 561 610
0	103 243	103 694	104 301	105 034	105 866	106 766	107 705
1	103 401	103 675	104 126	104 733	105 467	106 299	107 199
2	103 669	103 745	104 019	104 471	105 078	105 812	106 644
3	104 089	103 958	104 034	104 307	104 759	105 367	106 100
4	104 682	104 345	104 215	104 291	104 564	105 016	105 623
5	105 456	104 918	104 581	104 450	104 526	104 800	105 251
6	106 395	105 678	105 139	104 803	104 672	104 748	105 021
7	107 468	106 604	105 885	105 348	105 011	104 880	104 956
8	108 638	107 665	106 801	106 082	105 545	105 208	105 077
9	109 863	108 829	107 857	106 992	106 274	105 736	105 400
10	111 100	110 049	109 015	108 044	107 178	106 461	105 923
11	112 301	111 283	110 232	109 198	108 227	107 362	106 644
12	113 425	112 479	111 461	110 410	109 376	108 405	107 541
13	114 446	113 599	112 653	111 635	110 584	109 550	108 579
14	115 349	114 625	113 778	112 832	111 815	110 764	109 730
15	115 702	115 546	114 821	113 975	113 029	112 012	110 961
16	115 935	115 914	115 759	115 034	114 187	113 242	112 225
17	116 344	116 463	116 442	116 287	115 563	114 716	113 771
18	117 303	117 572	117 691	117 671	117 516	116 792	115 945
19	118 197	118 622	118 890	119 010	118 990	118 834	118 112
20	118 506	119 096	119 521	119 791	119 910	119 890	119 736
21	118 593	119 358	119 949	120 374	120 643	120 763	120 744
22	118 661	119 612	120 378	120 967	121 393	121 663	121 783
23	118 747	119 886	120 837	121 601	122 192	122 619	122 889
24	118 854	120 167	121 305	122 257	123 022	123 614	124 040
25	118 947	120 410	121 722	122 861	123 813	124 578	125 170
26	119 007	120 575	122 037	123 351	124 490	125 441	126 207
27	119 037	120 658	122 227	123 690	125 003	126 142	127 094
28	119 060	120 671	122 294	123 862	125 324	126 639	127 778
29	119 114	120 646	122 259	123 880	125 448	126 912	128 226
30	119 230	120 620	122 152	123 765	125 386	126 956	128 419
31	119 452	120 643	122 031	123 565	125 178	126 799	128 369
32	119 812	120 768	121 959	123 349	124 882	126 495	128 117
33	120 342	121 035	121 992	123 182	124 572	126 106	127 718
34	121 061	121 473	122 167	123 123	124 315	125 704	127 239
35	121 976	122 104	122 516	123 209	124 166	125 359	126 748
36	123 091	122 936	123 063	123 477	124 171	125 128	126 321
37	124 740	123 977	123 822	123 950	124 365	125 059	126 016
38	126 895	125 556	124 796	124 642	124 770	125 185	125 880
39	129 187	127 649	126 313	125 553	125 399	125 530	125 944
40	131 414	129 888	128 353	127 018	126 258	126 106	126 237
41	133 200	132 074	130 549	129 016	127 681	126 923	126 772
42	134 137	133 823	132 699	131 175	129 643	128 310	127 554
43	147 506	134 724	134 410	133 287	131 767	130 237	128 906
44	144 012	148 047	135 272	134 960	133 840	132 321	130 793
45	146 820	144 517	148 552	135 786	135 475	134 357	132 841
46	149 505	147 281	144 985	149 017	136 260	135 952	134 836
47	150 728	149 919	147 698	145 405	149 438	136 691	136 386
48	150 334	151 087	150 280	148 065	145 776	149 808	137 073
49	148 496	150 629	151 386	150 583	148 373	146 090	150 121
50	147 968	148 719	150 854	151 613	150 816	148 611	146 333



Tab. 9 Vysoká varianta: Počet obyvatel podle věku (k 1.1.) – obě pohlaví
High variant: Population by age (on 1 January) – both sexes

Věk Age	2065	2066	2067	2068	2069	2070	2071
51	145 163	148 106	148 860	150 998	151 760	150 968	148 770
52	146 889	145 222	148 166	148 923	151 063	151 830	151 042
53	146 552	146 876	145 218	148 162	148 923	151 064	151 835
54	153 766	146 478	146 808	145 158	148 104	148 870	151 013
55	154 552	153 620	146 353	146 687	145 047	147 993	148 764
56	155 787	154 348	153 424	146 178	146 521	144 889	147 835
57	151 795	155 525	154 098	153 184	145 960	146 309	144 688
58	144 038	151 485	155 216	153 802	152 897	145 699	146 056
59	139 774	143 685	151 125	154 858	153 458	152 563	145 392
60	134 170	139 381	143 289	150 720	154 453	153 068	152 186
61	128 479	133 743	138 948	142 853	150 275	154 009	152 638
62	126 315	128 028	133 282	138 477	142 380	149 792	153 529
63	122 772	125 825	127 544	132 788	137 975	141 875	149 278
64	121 263	122 252	125 305	127 031	132 263	137 442	141 337
65	117 276	120 699	121 699	124 751	126 486	131 705	136 874
66	117 287	116 681	120 099	121 112	124 163	125 905	131 111
67	116 110	116 639	116 052	119 466	120 490	123 541	125 292
68	114 622	115 417	115 957	115 391	118 800	119 837	122 887
69	117 834	113 881	114 687	115 242	114 697	118 100	119 150
70	125 286	117 010	113 104	113 923	114 493	113 970	117 369
71	134 838	124 342	116 149	112 294	113 127	113 711	113 212
72	133 071	133 743	123 359	115 251	111 448	112 296	112 896
73	136 817	131 902	132 597	122 329	114 311	110 563	111 426
74	134 542	135 510	130 672	131 392	121 246	113 321	109 631
75	130 001	133 133	134 124	129 368	130 113	120 096	112 271
76	131 027	128 491	131 624	132 638	127 969	128 741	118 861
77	126 576	129 324	126 857	129 989	131 027	126 451	127 252
78	125 143	124 707	127 464	125 071	128 200	129 264	124 788
79	123 625	123 034	122 651	125 415	123 103	126 227	127 319
80	120 354	121 226	120 699	120 372	123 141	120 916	124 033
81	116 711	117 639	118 549	118 091	117 824	120 595	118 466
82	114 091	113 637	114 603	115 550	115 165	114 962	117 730
83	109 760	110 577	110 204	111 206	112 191	111 882	111 746
84	110 100	105 815	106 679	106 389	107 426	108 447	108 218
85	114 075	105 486	101 463	102 370	102 166	103 235	104 289
86	110 387	108 500	100 413	96 668	97 615	97 498	98 596
87	104 120	104 102	102 417	94 868	91 419	92 401	92 371
88	98 242	97 258	97 339	95 859	88 882	85 739	86 749
89	90 871	90 798	89 993	90 166	88 889	82 505	79 679
90	82 307	83 008	83 040	82 407	82 661	81 583	75 807
91	68 118	74 127	74 863	74 985	74 513	74 833	73 947
92	53 635	60 292	65 712	66 462	66 661	66 334	66 706
93	43 046	46 540	52 388	57 196	57 939	58 197	58 000
94	34 207	36 504	39 532	44 568	48 746	49 463	49 760
95	26 459	28 262	30 212	32 777	37 011	40 557	41 228
96	19 640	21 227	22 719	24 330	26 446	29 912	32 844
97	14 825	15 255	16 519	17 717	19 010	20 704	23 459
98	10 897	11 112	11 459	12 434	13 364	14 368	15 681
99	7 855	7 853	8 026	8 296	9 020	9 717	10 468
100+	12 719	13 342	13 744	14 130	14 578	15 393	16 434

Tab. 9 Vysoká varianta: Počet obyvatel podle věku (k 1.1.) – obě pohlaví
High variant: Population by age (on 1 January) – both sexes

Věk Age	2072	2073	2074	2075	2076	2077	2078
Celkem Total	11 570 232	11 580 230	11 591 819	11 605 157	11 620 332	11 637 354	11 656 164
0	108 652	109 578	110 457	111 267	111 989	112 607	113 108
1	108 139	109 085	110 011	110 892	111 702	112 423	113 042
2	107 545	108 484	109 431	110 357	111 237	112 048	112 769
3	106 931	107 833	108 772	109 718	110 645	111 525	112 336
4	106 357	107 189	108 089	109 028	109 975	110 901	111 782
5	105 858	106 592	107 424	108 325	109 264	110 211	111 137
6	105 473	106 081	106 815	107 647	108 547	109 486	110 433
7	105 230	105 682	106 289	107 023	107 855	108 756	109 695
8	105 153	105 427	105 879	106 486	107 220	108 052	108 953
9	105 269	105 345	105 619	106 071	106 678	107 412	108 244
10	105 587	105 456	105 532	105 805	106 258	106 865	107 599
11	106 106	105 769	105 639	105 715	105 988	106 441	107 048
12	106 822	106 285	105 948	105 817	105 893	106 167	106 619
13	107 715	106 996	106 459	106 122	105 991	106 068	106 342
14	108 759	107 895	107 177	106 640	106 302	106 172	106 248
15	109 927	108 956	108 092	107 374	106 837	106 500	106 369
16	111 174	110 141	109 170	108 305	107 587	107 051	106 713
17	112 754	111 704	110 671	109 699	108 835	108 118	107 580
18	115 001	113 983	112 933	111 901	110 929	110 065	109 349
19	117 265	116 321	115 304	114 254	113 222	112 252	111 388
20	119 012	118 167	117 222	116 207	115 157	114 125	113 155
21	120 589	119 866	119 021	118 077	117 061	116 012	114 981
22	121 764	121 609	120 887	120 043	119 100	118 083	117 035
23	123 009	122 991	122 837	122 114	121 270	120 327	119 312
24	124 310	124 431	124 413	124 259	123 538	122 694	121 751
25	125 596	125 868	125 988	125 970	125 818	125 096	124 252
26	126 800	127 226	127 497	127 619	127 601	127 449	126 728
27	127 861	128 452	128 880	129 151	129 273	129 255	129 104
28	128 730	129 497	130 090	130 517	130 788	130 911	130 894
29	129 366	130 319	131 085	131 678	132 106	132 378	132 501
30	129 733	130 874	131 826	132 593	133 186	133 615	133 887
31	129 832	131 147	132 288	133 241	134 008	134 602	135 031
32	129 687	131 151	132 466	133 607	134 561	135 328	135 922
33	129 341	130 911	132 376	133 690	134 831	135 785	136 554
34	128 852	130 475	132 045	133 510	134 825	135 967	136 921
35	128 283	129 896	131 520	133 090	134 555	135 870	137 012
36	127 712	129 247	130 860	132 483	134 054	135 519	136 835
37	127 210	128 600	130 135	131 750	133 373	134 944	136 410
38	126 839	128 032	129 423	130 959	132 572	134 197	135 768
39	126 639	127 598	128 793	130 185	131 720	133 335	134 959
40	126 652	127 349	128 308	129 502	130 895	132 431	134 046
41	126 904	127 320	128 017	128 978	130 173	131 564	133 101
42	127 404	127 536	127 954	128 651	129 612	130 808	132 201
43	128 152	128 002	128 135	128 554	129 252	130 213	131 409
44	129 464	128 711	128 563	128 697	129 117	129 817	130 779
45	131 314	129 987	129 236	129 090	129 226	129 647	130 346
46	133 322	131 799	130 474	129 724	129 580	129 717	130 139
47	135 272	133 761	132 240	130 918	130 170	130 027	130 166
48	136 770	135 659	134 151	132 633	131 314	130 569	130 428
49	137 400	137 099	135 991	134 487	132 972	131 655	130 913
50	150 365	137 657	137 360	136 255	134 754	133 244	131 931



Tab. 9 **Vysoká varianta: Počet obyvatel podle věku (k 1.1.) – obě pohlaví**
High variant: Population by age (on 1 January) – both sexes

Věk Age	2072	2073	2074	2075	2076	2077	2078
51	146 497	150 528	137 837	137 544	136 444	134 947	133 440
52	148 851	146 586	150 617	137 943	137 653	136 558	135 066
53	151 054	148 871	146 612	150 644	137 989	137 704	136 614
54	151 788	151 014	148 838	146 589	150 619	137 985	137 706
55	150 910	151 689	150 923	148 756	146 516	150 545	137 934
56	148 612	150 760	151 546	150 786	148 628	146 398	150 426
57	147 637	148 417	150 569	151 360	150 609	148 460	146 240
58	144 444	147 394	148 180	150 334	151 132	150 388	148 251
59	145 756	144 156	147 108	147 900	150 058	150 860	150 125
60	145 042	145 416	143 829	146 781	147 580	149 741	150 551
61	151 770	144 657	145 039	143 465	146 420	147 226	149 390
62	152 175	151 318	144 237	144 630	143 070	146 027	146 841
63	153 014	151 679	150 836	143 789	144 192	142 648	145 606
64	148 729	152 466	151 151	150 323	143 313	143 727	142 198
65	140 765	148 145	151 884	150 589	149 776	142 805	143 231
66	136 270	140 158	147 525	151 265	149 991	149 195	142 266
67	130 484	135 632	139 515	146 868	150 611	149 358	148 580
68	124 646	129 822	134 961	138 839	146 179	149 921	148 693
69	122 199	123 969	129 129	134 255	138 130	145 454	149 198
70	118 432	121 481	123 260	128 404	133 518	137 386	144 696
71	116 604	117 683	120 730	122 520	127 647	132 749	136 612
72	112 421	115 808	116 901	119 949	121 748	126 859	131 946
73	112 043	111 593	114 975	116 083	119 130	120 940	126 034
74	110 510	111 145	110 722	114 097	115 222	118 268	120 090
75	108 641	109 537	110 189	109 795	113 164	114 306	117 351
76	111 143	107 578	108 490	109 163	108 797	112 159	113 319
77	117 520	109 916	106 422	107 352	108 044	107 710	111 063
78	125 619	116 048	108 570	105 150	106 100	106 813	106 513
79	122 953	123 814	114 420	107 079	103 740	104 711	105 447
80	125 153	120 906	121 800	112 601	105 412	102 163	103 155
81	121 573	122 720	118 605	119 534	110 551	103 532	100 382
82	115 704	118 796	119 972	116 003	116 965	108 226	101 395
83	114 507	112 594	115 663	116 868	113 059	114 056	105 589
84	108 151	110 898	109 106	112 145	113 377	109 743	110 776
85	104 142	104 147	106 871	105 209	108 209	109 464	106 023
86	99 679	99 616	99 692	102 384	100 860	103 810	105 086
87	93 489	94 597	94 619	94 766	97 413	96 035	98 920
88	86 802	87 936	89 060	89 163	89 379	91 968	90 740
89	80 707	80 839	81 978	83 109	83 290	83 571	86 085
90	73 300	74 333	74 536	75 666	76 792	77 042	77 379
91	68 792	66 603	67 626	67 889	68 997	70 103	70 413
92	66 001	61 479	59 606	60 605	60 917	61 987	63 060
93	58 408	57 872	53 980	52 416	53 374	53 722	54 738
94	49 673	50 097	49 712	46 437	45 166	46 065	46 432
95	41 545	41 544	41 966	41 710	39 024	38 022	38 845
96	33 452	33 767	33 828	34 230	34 080	31 938	31 176
97	25 813	26 343	26 640	26 740	27 107	27 036	25 381
98	17 800	19 629	20 075	20 340	20 458	20 778	20 762
99	11 449	13 021	14 392	14 752	14 975	15 095	15 360
100+	17 662	19 174	21 285	23 660	25 491	26 846	27 815

Tab. 9 Vysoká varianta: Počet obyvatel podle věku (k 1.1.) – obě pohlaví
High variant: Population by age (on 1 January) – both sexes

Věk Age	2079	2080	2081	2082	2083	2084	2085
Celkem Total	11 676 636	11 698 605	11 721 877	11 746 249	11 771 530	11 797 543	11 824 140
0	113 486	113 736	113 858	113 854	113 733	113 504	113 182
1	113 544	113 921	114 171	114 293	114 290	114 169	113 940
2	113 387	113 889	114 266	114 517	114 639	114 636	114 515
3	113 057	113 676	114 178	114 555	114 806	114 928	114 925
4	112 592	113 315	113 932	114 434	114 812	115 062	115 185
5	112 018	112 828	113 550	114 168	114 670	115 048	115 298
6	111 359	112 240	113 050	113 773	114 390	114 892	115 270
7	110 642	111 568	112 448	113 259	113 981	114 599	115 101
8	109 892	110 839	111 765	112 645	113 456	114 178	114 796
9	109 144	110 084	111 030	111 957	112 837	113 649	114 370
10	108 431	109 331	110 271	111 217	112 143	113 024	113 836
11	107 782	108 614	109 515	110 454	111 401	112 327	113 207
12	107 226	107 960	108 792	109 694	110 633	111 580	112 506
13	106 794	107 401	108 135	108 967	109 868	110 807	111 754
14	106 522	106 974	107 581	108 315	109 147	110 049	110 988
15	106 445	106 720	107 173	107 780	108 514	109 346	110 246
16	106 584	106 660	106 934	107 386	107 994	108 728	109 560
17	107 244	107 114	107 190	107 465	107 917	108 525	109 259
18	108 812	108 475	108 346	108 423	108 696	109 149	109 756
19	110 671	110 134	109 798	109 668	109 745	110 020	110 473
20	112 292	111 575	111 039	110 702	110 573	110 650	110 924
21	114 010	113 147	112 432	111 895	111 560	111 430	111 507
22	116 004	115 034	114 171	113 455	112 920	112 583	112 455
23	118 264	117 233	116 263	115 401	114 685	114 150	113 814
24	120 736	119 688	118 658	117 687	116 827	116 111	115 576
25	123 309	122 295	121 248	120 218	119 249	118 387	117 672
26	125 885	124 943	123 929	122 882	121 852	120 883	120 022
27	128 383	127 540	126 599	125 585	124 538	123 510	122 541
28	130 743	130 022	129 180	128 238	127 226	126 180	125 150
29	132 484	132 333	131 613	130 771	129 830	128 817	127 772
30	134 010	133 993	133 843	133 124	132 282	131 342	130 329
31	135 303	135 427	135 411	135 261	134 541	133 701	132 760
32	136 351	136 624	136 748	136 732	136 582	135 864	135 023
33	137 148	137 577	137 851	137 975	137 960	137 810	137 094
34	137 689	138 284	138 714	138 988	139 112	139 098	138 948
35	137 967	138 736	139 331	139 761	140 035	140 160	140 147
36	137 978	138 932	139 702	140 298	140 728	141 004	141 128
37	137 726	138 869	139 825	140 594	141 190	141 621	141 896
38	137 235	138 551	139 695	140 650	141 420	142 017	142 448
39	136 530	137 997	139 314	140 457	141 414	142 184	142 782
40	135 670	137 243	138 710	140 027	141 170	142 127	142 899
41	134 717	136 342	137 914	139 382	140 700	141 844	142 801
42	133 737	135 353	136 979	138 552	140 020	141 338	142 483
43	132 804	134 340	135 957	137 583	139 157	140 625	141 944
44	131 976	133 370	134 907	136 525	138 151	139 725	141 194
45	131 309	132 507	133 902	135 440	137 058	138 685	140 259
46	130 840	131 803	133 002	134 398	135 936	137 555	139 182
47	130 589	131 292	132 256	133 456	134 852	136 392	138 010
48	130 568	130 992	131 696	132 662	133 863	135 259	136 800
49	130 774	130 916	131 342	132 047	133 014	134 215	135 613
50	131 190	131 054	131 197	131 626	132 332	133 300	134 503



Tab. 9 **Vysoká varianta: Počet obyvatel podle věku (k 1.1.) – obě pohlaví**
High variant: Population by age (on 1 January) – both sexes

Věk Age	2079	2080	2081	2082	2083	2084	2085
51	132 131	131 394	131 260	131 405	131 836	132 544	133 513
52	133 565	132 259	131 526	131 395	131 543	131 975	132 685
53	135 128	133 631	132 331	131 601	131 473	131 624	132 059
54	136 621	135 142	133 650	132 356	131 631	131 508	131 661
55	137 659	136 582	135 108	133 624	132 334	131 615	131 495
56	137 841	137 571	136 499	135 033	133 555	132 272	131 558
57	150 266	137 708	137 445	136 380	134 921	133 450	132 174
58	146 042	150 068	137 536	137 280	136 223	134 771	133 307
59	148 000	145 802	149 828	137 326	137 076	136 027	134 583
60	149 827	147 712	145 527	149 551	137 081	136 838	135 796
61	150 207	149 495	147 393	145 221	149 245	136 808	136 572
62	149 010	149 834	149 134	147 045	144 887	148 911	136 509
63	146 428	148 602	149 435	148 747	146 672	144 531	148 553
64	145 159	145 990	148 167	149 010	148 334	146 276	144 151
65	141 719	144 683	145 523	147 706	148 557	147 895	145 854
66	142 704	141 210	144 175	145 025	147 214	148 074	147 429
67	141 694	142 145	140 671	143 639	144 499	146 692	147 563
68	147 932	141 093	141 558	140 103	143 074	143 944	146 143
69	147 994	147 255	140 462	140 942	139 508	142 481	143 362
70	148 441	147 263	146 543	139 801	140 296	138 885	141 860
71	143 905	147 652	146 501	145 803	139 112	139 623	138 235
72	135 805	143 080	146 829	145 707	145 030	138 395	138 924
73	131 108	134 961	142 218	145 967	144 875	144 223	137 645
74	125 164	130 224	134 071	141 309	145 061	144 000	143 372
75	119 184	124 239	129 283	133 125	140 342	144 095	143 066
76	116 362	118 208	123 240	128 268	132 104	139 298	143 052
77	112 242	115 283	117 142	122 151	127 159	130 987	138 156
78	109 857	111 054	114 093	115 964	120 947	125 934	129 752
79	105 184	108 515	109 733	112 766	114 652	119 603	124 566
80	103 915	103 691	107 007	108 247	111 274	113 171	118 088
81	101 395	102 180	101 998	105 296	106 557	109 575	111 486
82	98 356	99 391	100 202	100 066	103 341	104 623	107 628
83	98 969	96 051	97 108	97 945	97 858	101 103	102 409
84	102 610	96 225	93 439	94 518	95 381	95 346	98 555
85	107 088	99 255	93 131	90 491	91 590	92 479	92 499
86	101 851	102 948	95 484	89 648	87 167	88 281	89 195
87	100 211	97 200	98 323	91 264	85 745	83 435	84 563
88	93 546	94 844	92 072	93 216	86 597	81 419	79 294
89	85 010	87 720	89 017	86 493	87 651	81 502	76 691
90	79 802	78 877	81 474	82 756	80 488	81 647	75 995
91	70 795	73 104	72 329	74 790	76 044	74 037	75 184
92	63 418	63 837	66 010	65 381	67 684	68 896	67 153
93	55 760	56 154	56 595	58 612	58 120	60 243	61 396
94	47 380	48 334	48 748	49 197	51 033	50 669	52 593
95	39 216	40 079	40 948	41 365	41 807	43 444	43 193
96	31 909	32 267	33 031	33 804	34 205	34 624	36 047
97	24 825	25 456	25 788	26 444	27 110	27 481	27 864
98	19 528	19 139	19 666	19 958	20 504	21 059	21 387
99	15 379	14 492	14 234	14 657	14 903	15 340	15 786
100+	28 641	29 215	28 981	28 655	28 781	29 103	29 696

Tab. 9 Vysoká varianta: Počet obyvatel podle věku (k 1.1.) – obě pohlaví
High variant: Population by age (on 1 January) – both sexes

Věk Age	2086	2087	2088	2089	2090	2091	2092
Celkem Total	11 851 211	11 878 678	11 906 486	11 934 599	11 962 979	11 991 580	12 020 332
0	112 786	112 334	111 852	111 360	110 883	110 443	110 062
1	113 619	113 222	112 771	112 289	111 797	111 320	110 881
2	114 287	113 965	113 568	113 118	112 634	112 144	111 667
3	114 804	114 575	114 253	113 857	113 407	112 924	112 432
4	115 181	115 061	114 832	114 510	114 114	113 664	113 180
5	115 421	115 417	115 297	115 068	114 746	114 350	113 900
6	115 520	115 643	115 639	115 518	115 291	114 969	114 572
7	115 479	115 729	115 851	115 848	115 728	115 499	115 177
8	115 298	115 676	115 926	116 049	116 046	115 925	115 696
9	114 988	115 490	115 868	116 119	116 240	116 238	116 116
10	114 557	115 175	115 677	116 055	116 306	116 427	116 425
11	114 018	114 740	115 359	115 860	116 238	116 489	116 610
12	113 387	114 197	114 920	115 537	116 040	116 417	116 668
13	112 680	113 561	114 372	115 095	115 712	116 214	116 592
14	111 935	112 861	113 742	114 553	115 275	115 893	116 395
15	111 187	112 133	113 060	113 940	114 751	115 473	116 091
16	110 461	111 401	112 347	113 274	114 155	114 965	115 688
17	110 091	110 993	111 932	112 879	113 806	114 687	115 497
18	110 491	111 323	112 225	113 165	114 111	115 038	115 919
19	111 080	111 814	112 647	113 549	114 488	115 435	116 362
20	111 377	111 985	112 720	113 553	114 455	115 394	116 341
21	111 782	112 236	112 843	113 577	114 411	115 312	116 252
22	112 532	112 807	113 260	113 868	114 604	115 437	116 339
23	113 685	113 763	114 038	114 492	115 099	115 835	116 668
24	115 241	115 112	115 190	115 465	115 918	116 527	117 262
25	117 137	116 802	116 674	116 752	117 027	117 481	118 089
26	119 307	118 773	118 438	118 310	118 388	118 664	119 117
27	121 680	120 965	120 431	120 097	119 970	120 048	120 324
28	124 183	123 322	122 608	122 073	121 739	121 612	121 691
29	126 743	125 776	124 915	124 201	123 667	123 333	123 206
30	129 285	128 256	127 289	126 429	125 715	125 182	124 848
31	131 749	130 703	129 676	128 709	127 849	127 136	126 603
32	134 083	133 072	132 028	131 001	130 035	129 176	128 461
33	136 253	135 314	134 302	133 258	132 231	131 265	130 406
34	138 231	137 391	136 454	135 442	134 400	133 372	132 407
35	139 998	139 282	138 442	137 504	136 494	135 451	134 425
36	141 115	140 966	140 250	139 411	138 474	137 466	136 421
37	142 023	142 009	141 862	141 146	140 308	139 371	138 363
38	142 724	142 850	142 838	142 691	141 976	141 139	140 203
39	143 212	143 490	143 617	143 606	143 458	142 744	141 907
40	143 496	143 930	144 206	144 333	144 323	144 176	143 463
41	143 573	144 172	144 605	144 882	145 010	145 000	144 855
42	143 441	144 214	144 813	145 245	145 525	145 654	145 644
43	143 089	144 047	144 820	145 421	145 856	146 134	146 265
44	142 513	143 660	144 619	145 392	145 993	146 429	146 709
45	141 728	143 049	144 196	145 157	145 930	146 532	146 969
46	140 758	142 228	143 548	144 696	145 657	146 432	147 035
47	139 639	141 215	142 685	144 007	145 156	146 117	146 894
48	138 419	140 047	141 626	143 096	144 419	145 568	146 531
49	137 155	138 775	140 404	141 981	143 454	144 777	145 928
50	135 901	137 443	139 064	140 695	142 273	143 746	145 071



Tab. 9 **Vysoká varianta: Počet obyvatel podle věku (k 1.1.) – obě pohlaví**
High variant: Population by age (on 1 January) – both sexes

Věk Age	2086	2087	2088	2089	2090	2091	2092
51	134 717	136 117	137 660	139 282	140 913	142 492	143 967
52	133 656	134 860	136 262	137 806	139 429	141 061	142 642
53	132 770	133 744	134 950	136 352	137 897	139 521	141 154
54	132 097	132 811	133 787	134 994	136 398	137 944	139 570
55	131 653	132 093	132 809	133 786	134 996	136 401	137 949
56	131 443	131 604	132 048	132 767	133 747	134 960	136 366
57	131 464	131 353	131 519	131 967	132 690	133 672	134 888
58	132 038	131 335	131 229	131 399	131 851	132 578	133 563
59	133 128	131 865	131 169	131 069	131 243	131 699	132 430
60	134 362	132 915	131 661	130 973	130 876	131 056	131 517
61	135 539	134 115	132 677	131 431	130 749	130 659	130 845
62	136 283	135 259	133 845	132 416	131 179	130 505	130 422
63	136 189	135 973	134 959	133 555	132 137	130 910	130 243
64	148 172	135 850	135 642	134 640	133 247	131 841	130 625
65	143 746	147 766	135 487	135 289	134 300	132 920	131 525
66	145 404	143 314	147 333	135 101	134 914	133 936	132 569
67	146 934	144 928	142 857	146 874	134 690	134 515	133 551
68	147 025	146 412	144 426	142 377	146 393	134 260	134 096
69	145 568	146 462	145 865	143 900	141 871	145 886	133 807
70	142 754	144 965	145 872	145 294	143 349	141 343	145 357
71	141 214	142 120	144 338	145 258	144 697	142 776	140 794
72	137 559	140 541	141 460	143 686	144 617	144 078	142 179
73	138 191	136 851	139 837	140 769	143 002	143 947	143 429
74	136 854	137 418	136 105	139 095	140 041	142 282	143 242
75	142 464	136 011	136 594	135 310	138 302	139 264	141 512
76	142 058	141 484	135 099	135 702	134 448	137 444	138 422
77	141 910	140 953	140 410	134 099	134 725	133 503	136 503
78	136 891	140 645	139 729	139 218	132 990	133 638	132 451
79	128 372	135 477	139 228	138 357	137 882	131 744	132 418
80	123 022	126 815	133 878	137 625	136 803	136 367	130 330
81	116 361	121 260	125 035	132 049	135 790	135 021	134 627
82	109 552	114 377	119 233	122 986	129 940	133 670	132 961
83	105 396	107 329	112 095	116 899	120 623	127 504	131 219
84	99 882	102 845	104 786	109 481	114 222	117 911	124 702
85	95 662	97 007	99 938	101 884	106 494	111 161	114 802
86	89 271	92 377	93 740	96 630	98 575	103 085	107 659
87	85 498	85 633	88 670	90 045	92 883	94 822	99 213
88	80 430	81 382	81 575	84 527	85 911	88 685	90 611
89	74 758	75 896	76 860	77 110	79 963	81 347	84 043
90	71 571	69 837	70 967	71 933	72 237	74 971	76 347
91	70 055	66 038	64 507	65 618	66 577	66 927	69 523
92	68 276	63 693	60 100	58 778	59 857	60 798	61 187
93	59 917	61 000	56 977	53 823	52 707	53 741	54 651
94	53 669	52 447	53 470	50 014	47 301	46 388	47 360
95	44 898	45 882	44 903	45 848	42 949	40 672	39 948
96	35 891	37 367	38 243	37 485	38 338	35 971	34 111
97	29 068	28 986	30 228	30 987	30 422	31 169	29 296
98	21 723	22 709	22 682	23 696	24 331	23 929	24 561
99	16 063	16 344	17 125	17 133	17 932	18 445	18 173
100+	30 471	31 249	32 018	33 149	33 969	35 137	36 345

Tab. 9 Vysoká varianta: Počet obyvatel podle věku (k 1.1.) – obě pohlaví
High variant: Population by age (on 1 January) – both sexes

Věk Age	2093	2094	2095	2096	2097	2098	2099
Celkem Total	12 049 144	12 077 899	12 106 465	12 134 700	12 162 461	12 189 620	12 216 072
0	109 755	109 537	109 418	109 403	109 493	109 685	109 970
1	110 499	110 192	109 974	109 856	109 841	109 931	110 123
2	111 227	110 846	110 539	110 321	110 203	110 188	110 278
3	111 956	111 516	111 135	110 828	110 610	110 492	110 477
4	112 689	112 213	111 773	111 392	111 085	110 867	110 749
5	113 416	112 925	112 449	112 009	111 628	111 321	111 103
6	114 121	113 638	113 148	112 671	112 231	111 850	111 543
7	114 781	114 331	113 847	113 356	112 880	112 440	112 059
8	115 374	114 978	114 528	114 045	113 553	113 077	112 637
9	115 888	115 567	115 170	114 719	114 237	113 746	113 269
10	116 304	116 075	115 754	115 358	114 906	114 424	113 933
11	116 608	116 487	116 258	115 937	115 541	115 090	114 607
12	116 790	116 787	116 666	116 438	116 117	115 720	115 269
13	116 842	116 965	116 962	116 841	116 613	116 291	115 894
14	116 773	117 024	117 145	117 143	117 022	116 793	116 472
15	116 594	116 971	117 222	117 344	117 341	117 220	116 992
16	116 306	116 808	117 187	117 437	117 559	117 557	117 436
17	116 220	116 838	117 340	117 718	117 969	118 091	118 089
18	116 730	117 452	118 071	118 573	118 951	119 201	119 324
19	117 243	118 055	118 777	119 395	119 898	120 276	120 527
20	117 268	118 149	118 961	119 683	120 302	120 804	121 183
21	117 200	118 127	119 008	119 820	120 542	121 161	121 663
22	117 278	118 226	119 153	120 034	120 847	121 568	122 187
23	117 570	118 510	119 457	120 385	121 267	122 078	122 801
24	118 096	118 997	119 938	120 886	121 813	122 695	123 507
25	118 825	119 658	120 561	121 502	122 449	123 377	124 260
26	119 726	120 461	121 296	122 198	123 138	124 087	125 014
27	120 778	121 387	122 122	122 956	123 858	124 800	125 747
28	121 966	122 421	123 029	123 766	124 600	125 502	126 443
29	123 285	123 561	124 016	124 625	125 361	126 195	127 098
30	124 721	124 801	125 077	125 531	126 141	126 877	127 711
31	126 269	126 142	126 222	126 498	126 954	127 564	128 300
32	127 929	127 598	127 470	127 550	127 827	128 281	128 891
33	129 694	129 162	128 830	128 703	128 783	129 060	129 516
34	131 549	130 837	130 305	129 973	129 846	129 927	130 204
35	133 460	132 602	131 890	131 358	131 027	130 902	130 982
36	135 397	134 432	133 575	132 863	132 332	132 000	131 876
37	137 321	136 296	135 332	134 475	133 763	133 233	132 902
38	139 194	138 153	137 129	136 165	135 309	134 598	134 068
39	140 972	139 965	138 924	137 900	136 937	136 081	135 371
40	142 627	141 692	140 685	139 645	138 622	137 660	136 803
41	144 142	143 307	142 372	141 367	140 328	139 305	138 343
42	145 500	144 788	143 954	143 020	142 015	140 977	139 955
43	146 255	146 111	145 401	144 567	143 635	142 631	141 593
44	146 839	146 831	146 688	145 978	145 146	144 215	143 212
45	147 249	147 382	147 374	147 232	146 523	145 692	144 762
46	147 473	147 754	147 887	147 881	147 742	147 033	146 203
47	147 497	147 936	148 219	148 353	148 348	148 209	147 502
48	147 309	147 913	148 352	148 636	148 772	148 770	148 630
49	146 892	147 670	148 276	148 717	149 003	149 139	149 138
50	146 222	147 187	147 968	148 575	149 018	149 303	149 443



Tab. 9 Vysoká varianta: Počet obyvatel podle věku (k 1.1.) – obě pohlaví
High variant: Population by age (on 1 January) – both sexes

Věk Age	2093	2094	2095	2096	2097	2098	2099
51	145 292	146 445	147 411	148 193	148 801	149 245	149 534
52	144 116	145 442	146 597	147 565	148 348	148 958	149 404
53	142 736	144 212	145 540	146 696	147 665	148 450	149 062
54	141 204	142 787	144 264	145 592	146 750	147 722	148 509
55	139 575	141 211	142 794	144 274	145 604	146 763	147 736
56	137 916	139 543	141 179	142 765	144 246	145 578	146 739
57	136 297	137 848	139 477	141 115	142 701	144 184	145 519
58	134 780	136 192	137 745	139 377	141 017	142 606	144 089
59	133 419	134 638	136 053	137 609	139 243	140 885	142 475
60	132 251	133 243	134 467	135 884	137 442	139 079	140 723
61	131 310	132 048	133 044	134 271	135 691	137 253	138 892
62	130 613	131 083	131 826	132 826	134 057	135 479	137 044
63	130 168	130 365	130 840	131 588	132 592	133 827	135 253
64	129 967	129 898	130 102	130 583	131 335	132 345	133 583
65	130 320	129 672	129 610	129 822	130 309	131 068	132 081
66	131 188	129 994	129 356	129 303	129 521	130 016	130 780
67	132 198	130 830	129 649	129 020	128 978	129 204	129 706
68	133 146	131 807	130 453	129 286	128 669	128 634	128 869
69	133 656	132 720	131 397	130 058	128 904	128 299	128 274
70	133 335	133 197	132 276	130 968	129 644	128 506	127 913
71	144 806	132 841	132 718	131 814	130 522	129 214	128 090
72	140 221	144 232	132 330	132 221	131 332	130 059	128 769
73	141 555	139 623	143 633	131 794	131 700	130 829	129 574
74	142 744	140 897	138 991	142 998	131 229	131 151	130 298
75	142 488	142 013	140 193	138 317	142 323	130 625	130 563
76	140 679	141 671	141 221	139 430	137 584	141 588	129 967
77	137 497	139 763	140 772	140 348	138 590	136 777	140 779
78	135 454	136 468	138 742	139 770	139 375	137 651	135 876
79	131 270	134 275	135 308	137 592	138 640	138 278	136 593
80	131 031	129 927	132 934	133 988	136 281	137 351	137 022
81	128 706	129 436	128 379	131 387	132 463	134 766	135 860
82	132 614	126 823	127 584	126 582	129 587	130 688	133 000
83	130 574	130 280	124 636	125 433	124 489	127 489	128 617
84	128 396	127 822	127 584	122 108	122 940	122 062	125 053
85	121 487	125 150	124 653	124 477	119 190	120 058	119 252
86	111 243	117 799	121 423	121 008	120 897	115 822	116 728
87	103 677	107 190	113 592	117 164	116 837	116 794	111 957
88	94 860	99 194	102 621	108 842	112 347	112 114	112 142
89	85 946	90 032	94 215	97 537	103 548	106 970	106 829
90	78 946	80 813	84 712	88 718	91 915	97 678	100 996
91	70 877	73 361	75 177	78 859	82 659	85 707	91 187
92	63 623	64 942	67 289	69 038	72 476	76 040	78 915
93	55 069	57 325	58 592	60 780	62 441	65 609	68 907
94	48 224	48 659	50 713	51 910	53 917	55 472	58 341
95	40 844	41 648	42 086	43 918	45 028	46 834	48 260
96	33 560	34 366	35 095	35 521	37 118	38 121	39 711
97	27 821	27 419	28 125	28 768	29 166	30 524	31 407
98	23 128	21 998	21 721	22 319	22 869	23 228	24 346
99	18 690	17 633	16 799	16 620	17 109	17 561	17 871
100+	37 008	37 863	37 713	37 018	36 446	36 475	36 918

Tab. 9 **Vysoká varianta: Počet obyvatel podle věku (k 1.1.) – obě pohlaví**
High variant: Population by age (on 1 January) – both sexes

Věk Age	2100	2101
Celkem Total	12 241 750	12 266 627
0	110 341	110 780
1	110 409	110 778
2	110 471	110 756
3	110 568	110 759
4	110 734	110 824
5	110 985	110 970
6	111 325	111 207
7	111 752	111 534
8	112 256	111 949
9	112 830	112 447
10	113 456	113 017
11	114 116	113 640
12	114 787	114 296
13	115 444	114 962
14	116 076	115 626
15	116 671	116 274
16	117 207	116 886
17	117 968	117 739
18	119 322	119 202
19	120 649	120 647
20	121 433	121 556
21	122 042	122 293
22	122 690	123 069
23	123 420	123 922
24	124 229	124 849
25	125 071	125 793
26	125 897	126 708
27	126 675	127 557
28	127 391	128 320
29	128 039	128 988
30	128 614	129 556
31	129 135	130 038
32	129 628	130 462
33	130 126	130 862
34	130 660	131 270
35	131 260	131 716
36	131 956	132 235
37	132 777	132 858
38	133 737	133 612
39	134 842	134 511
40	136 095	135 566
41	137 489	136 780
42	138 994	138 140
43	140 573	139 613
44	142 175	141 156
45	143 760	142 725
46	145 275	144 272
47	146 674	145 746
48	147 925	147 099
49	149 001	148 298
50	149 442	149 307



Tab. 9 **Vysoká varianta: Počet obyvatel podle věku (k 1.1.) – obě pohlaví**
High variant: Population by age (on 1 January) – both sexes

Věk Age	2100	2101
51	149 674	149 675
52	149 695	149 837
53	149 510	149 802
54	149 122	149 572
55	148 524	149 140
56	147 713	148 504
57	146 680	147 658
58	145 425	146 590
59	143 963	145 300
60	142 316	143 804
61	140 539	142 135
62	138 686	140 336
63	136 820	138 465
64	135 013	136 584
65	133 323	134 758
66	131 799	133 047
67	130 476	131 500
68	129 378	130 155
69	128 518	129 034
70	127 898	128 151
71	127 512	127 507
72	127 660	127 094
73	128 301	127 210
74	129 061	127 808
75	129 730	128 514
76	129 924	129 111
77	129 242	129 219
78	139 873	128 431
79	134 856	138 850
80	135 380	133 690
81	135 570	133 977
82	134 118	133 872
83	130 935	132 080
84	126 207	128 532
85	122 229	123 410
86	116 001	118 956
87	112 901	112 260
88	107 568	108 548
89	106 927	102 640
90	100 949	101 114
91	94 377	94 422
92	84 069	87 105
93	71 584	76 367
94	61 343	63 797
95	50 808	53 489
96	40 991	43 201
97	32 769	33 887
98	25 101	26 234
99	18 763	19 385
100+	37 537	38 700

Tab. 10 Vysoká varianta: Počet obyvatel podle věku (k 1.1.) – muži
High variant: Population by age (on 1 January) – males

Věk Age	2023*	2024	2025	2026	2027	2028	2029
Celkem Total	5 308 523	5 356 862	5 373 671	5 365 429	5 355 539	5 344 101	5 357 489
0	52 321	52 251	51 661	50 631	49 634	48 748	48 350
1	59 164	52 950	52 536	51 658	50 643	49 651	48 957
2	57 286	59 687	53 146	52 475	51 620	50 618	49 823
3	58 957	57 770	59 816	53 022	52 388	51 556	50 764
4	60 065	59 406	57 851	59 635	52 883	52 285	51 686
5	60 917	60 494	59 464	57 637	59 443	52 733	52 403
6	60 802	61 348	60 534	59 228	57 415	59 244	52 844
7	59 868	61 260	61 379	60 268	58 985	57 186	59 348
8	59 600	60 361	61 290	61 079	59 995	58 737	57 285
9	58 228	60 111	60 381	60 963	60 777	59 721	58 832
10	58 997	58 745	60 115	60 026	60 633	60 473	59 814
11	59 150	59 504	58 733	59 735	59 668	60 303	60 563
12	63 170	59 650	59 487	58 341	59 352	59 307	60 390
13	63 263	63 671	59 637	59 095	57 946	58 966	59 392
14	64 110	63 814	63 685	59 253	58 705	57 554	59 053
15	61 733	65 024	64 003	63 301	58 876	58 322	57 648
16	58 248	63 537	65 615	63 580	62 923	58 506	58 423
17	57 575	62 066	65 066	65 192	63 303	62 692	58 752
18	56 156	60 833	63 318	64 746	65 118	63 374	63 283
19	51 920	57 208	60 996	62 927	64 514	65 133	64 053
20	51 794	52 699	57 332	60 536	62 363	64 109	65 641
21	50 759	52 499	53 018	57 155	60 051	61 773	64 592
22	51 514	51 464	52 960	53 215	57 064	59 652	62 345
23	50 073	52 263	51 997	53 371	53 528	57 091	60 343
24	51 511	50 888	52 876	52 515	53 897	53 957	57 901
25	52 124	52 372	51 559	53 467	53 116	54 505	54 852
26	52 642	53 045	53 087	52 190	54 107	53 766	55 452
27	56 134	53 634	53 794	53 724	52 844	54 770	54 738
28	61 499	57 187	54 409	54 409	54 357	53 494	55 742
29	68 821	62 568	57 964	54 991	55 001	54 969	54 449
30	69 575	69 888	63 325	58 506	55 535	55 555	55 886
31	73 376	70 655	70 613	63 811	58 998	56 028	56 425
32	73 436	74 448	71 337	71 023	64 240	59 432	56 844
33	72 265	74 469	75 072	71 675	71 372	64 608	60 189
34	74 144	73 274	75 050	75 344	71 956	71 667	65 308
35	73 990	75 162	73 839	75 268	75 564	72 185	72 310
36	74 828	75 013	75 701	74 006	75 434	75 732	72 777
37	76 124	75 833	75 506	75 804	74 117	75 545	76 268
38	76 290	77 081	76 267	75 542	75 851	74 173	76 027
39	76 354	77 201	77 466	76 246	75 528	75 849	74 608
40	77 368	77 216	77 545	77 409	76 187	75 476	76 245
41	77 922	78 183	77 521	77 461	77 320	76 096	75 840
42	82 586	78 677	78 454	77 417	77 348	77 202	76 431
43	90 349	83 246	78 905	78 336	77 280	77 203	77 501
44	92 879	90 897	83 409	78 771	78 177	77 102	77 460
45	93 806	93 336	90 989	83 242	78 595	77 977	77 317
46	96 219	94 200	93 376	90 776	83 035	78 381	78 150
47	97 400	96 562	94 200	93 124	90 521	82 787	78 511
48	98 377	97 685	96 509	93 907	92 826	90 221	82 859
49	92 496	98 573	97 570	96 167	93 563	92 476	90 217
50	83 023	92 622	98 387	97 169	95 760	93 155	92 397



Tab. 10 **Vysoká varianta: Počet obyvatel podle věku (k 1.1.) – muži**
High variant: Population by age (on 1 January) – males

Věk Age	2023*	2024	2025	2026	2027	2028	2029
51	78 208	83 098	92 383	97 918	96 694	95 279	92 995
52	74 483	78 231	82 834	91 870	97 372	96 144	95 027
53	71 447	74 455	77 931	82 308	91 289	96 757	95 810
54	67 313	71 367	74 119	77 383	81 726	90 649	96 346
55	67 239	67 197	70 996	73 545	76 781	81 087	90 198
56	67 402	67 044	66 793	70 396	72 922	76 129	80 629
57	69 330	67 124	66 580	66 176	69 747	72 250	75 639
58	71 994	68 948	66 594	65 912	65 509	69 046	71 720
59	68 491	71 501	68 336	65 872	65 191	64 789	68 471
60	61 234	68 446	71 028	67 529	65 098	64 420	64 183
61	59 145	61 362	67 972	70 080	66 671	64 275	63 749
62	57 379	58 865	60 678	66 923	69 081	65 763	63 535
63	55 748	56 967	58 102	59 617	65 826	68 033	64 932
64	58 601	55 216	56 143	57 020	58 513	64 681	67 091
65	61 693	57 883	54 332	55 045	55 893	57 364	63 700
66	62 387	60 782	56 863	53 212	53 902	54 723	56 414
67	61 565	61 328	59 610	55 635	52 051	52 721	53 737
68	60 380	60 384	60 039	58 252	54 365	50 852	51 690
69	59 551	59 082	59 001	58 585	56 849	53 055	49 774
70	58 573	58 124	57 606	57 475	57 086	55 403	51 837
71	56 636	57 018	56 545	56 010	55 905	55 545	54 027
72	53 999	54 987	55 338	54 865	54 371	54 293	54 052
73	50 765	52 288	53 234	53 570	53 143	52 690	52 715
74	50 638	49 015	50 482	51 398	51 759	51 378	51 030
75	50 001	48 730	47 174	48 596	49 517	49 902	49 619
76	45 482	47 934	46 732	45 255	46 662	47 585	48 036
77	34 061	43 413	45 778	44 655	43 284	44 672	45 633
78	33 917	32 356	41 264	43 545	42 520	41 254	42 651
79	30 962	32 036	30 587	39 042	41 248	40 320	39 187
80	25 664	29 059	30 096	28 762	36 759	38 885	38 075
81	22 678	23 914	27 105	28 103	26 893	34 419	36 473
82	20 639	20 962	22 128	25 110	26 075	24 986	32 039
83	16 157	18 908	19 226	20 319	23 096	24 021	23 062
84	13 921	14 656	17 172	17 484	18 511	21 077	21 965
85	11 459	12 473	13 150	15 431	15 740	16 697	19 054
86	9 795	10 113	11 026	11 645	13 693	13 996	14 882
87	8 439	8 500	8 793	9 606	10 167	11 980	12 278
88	7 064	7 188	7 255	7 522	8 236	8 737	10 325
89	5 903	5 894	6 012	6 083	6 322	6 939	7 383
90	4 892	4 815	4 820	4 929	5 000	5 210	5 737
91	3 797	3 890	3 839	3 855	3 953	4 021	4 204
92	2 925	2 935	3 016	2 986	3 007	3 093	3 157
93	1 900	2 192	2 207	2 274	2 259	2 282	2 355
94	1 312	1 377	1 593	1 609	1 664	1 658	1 681
95	862	916	964	1 119	1 134	1 177	1 177
96	581	578	616	651	758	771	803
97	315	373	372	398	422	494	504
98	187	193	229	230	247	263	309
99	110	109	113	135	135	146	156
100+	91	106	115	120	137	145	155

*reálné údaje
 *real data

Tab. 10 Vysoká varianta: Počet obyvatel podle věku (k 1.1.) – muži
High variant: Population by age (on 1 January) – males

Věk Age	2030	2031	2032	2033	2034	2035	2036
Celkem Total	5 370 186	5 382 328	5 394 060	5 405 527	5 416 879	5 428 266	5 439 830
0	48 261	48 318	48 521	48 869	49 352	49 957	50 664
1	48 560	48 472	48 528	48 732	49 081	49 564	50 170
2	49 129	48 732	48 644	48 701	48 905	49 253	49 737
3	49 968	49 274	48 878	48 790	48 847	49 051	49 399
4	50 893	50 098	49 404	49 008	48 920	48 977	49 181
5	51 804	51 012	50 216	49 523	49 127	49 039	49 096
6	52 515	51 915	51 123	50 328	49 635	49 239	49 151
7	52 948	52 619	52 020	51 228	50 433	49 740	49 344
8	59 446	53 047	52 718	52 119	51 327	50 532	49 839
9	57 380	59 542	53 143	52 814	52 216	51 424	50 629
10	58 925	57 474	59 635	53 236	52 908	52 309	51 518
11	59 904	59 016	57 565	59 726	53 328	53 000	52 401
12	60 651	59 992	59 104	57 653	59 815	53 417	53 089
13	60 475	60 736	60 077	59 190	57 739	59 901	53 503
14	59 479	60 562	60 823	60 165	59 278	57 827	59 989
15	59 147	59 574	60 657	60 918	60 261	59 374	57 923
16	57 750	59 249	59 675	60 759	61 021	60 363	59 477
17	58 670	57 997	59 496	59 924	61 007	61 269	60 613
18	59 345	59 262	58 589	60 087	60 513	61 596	61 858
19	63 962	60 023	59 939	59 264	60 760	61 186	62 266
20	64 560	64 467	60 530	60 444	59 769	61 263	61 686
21	66 123	65 041	64 947	61 010	60 923	60 247	61 739
22	65 161	66 690	65 607	65 512	61 575	61 486	60 809
23	63 033	65 846	67 372	66 288	66 191	62 254	62 164
24	61 149	63 835	66 645	68 168	67 082	66 983	63 046
25	58 791	62 035	64 718	67 523	69 044	67 957	67 855
26	55 796	59 730	62 970	65 649	68 451	69 967	68 878
27	56 421	56 762	60 692	63 927	66 602	69 400	70 913
28	55 707	57 386	57 724	61 650	64 881	67 552	70 346
29	56 692	56 655	58 331	58 666	62 586	65 813	68 480
30	55 364	57 603	57 564	59 236	59 568	63 484	66 707
31	56 754	56 229	58 465	58 423	60 092	60 421	64 333
32	57 238	57 564	57 038	59 270	59 226	60 891	61 219
33	57 600	57 991	58 316	57 788	60 016	59 971	61 633
34	60 889	58 301	58 690	59 012	58 483	60 708	60 660
35	65 955	61 538	58 949	59 337	59 657	59 127	61 349
36	72 902	66 550	62 135	59 546	59 933	60 251	59 719
37	73 316	73 439	67 091	62 679	60 091	60 476	60 793
38	76 750	73 799	73 922	67 579	63 169	60 582	60 965
39	76 459	77 181	74 233	74 356	68 017	63 610	61 025
40	75 004	76 854	77 576	74 630	74 753	68 420	64 016
41	76 608	75 370	77 218	77 939	74 997	75 120	68 793
42	76 175	76 944	75 708	77 554	78 275	75 337	75 460
43	76 733	76 479	77 247	76 013	77 859	78 579	75 646
44	77 760	76 994	76 742	77 510	76 280	78 124	78 844
45	77 677	77 978	77 216	76 966	77 734	76 508	78 350
46	77 494	77 855	78 157	77 400	77 152	77 922	76 699
47	78 283	77 632	77 996	78 301	77 546	77 302	78 072
48	78 597	78 374	77 728	78 093	78 401	77 652	77 411
49	82 882	78 637	78 419	77 778	78 147	78 457	77 713
50	90 152	82 846	78 620	78 407	77 772	78 144	78 458



Tab. 10 Vysoká varianta: Počet obyvatel podle věku (k 1.1.) – muži
High variant: Population by age (on 1 January) – males

Věk Age	2030	2031	2032	2033	2034	2035	2036
51	92 247	90 016	82 743	78 536	78 329	77 703	78 078
52	92 761	92 023	89 809	82 571	78 387	78 187	77 568
53	94 707	92 460	91 735	89 539	82 340	78 181	77 988
54	95 414	94 328	92 102	91 390	89 214	82 057	77 925
55	95 874	94 958	93 889	91 686	90 988	88 833	81 723
56	89 692	95 343	94 446	93 396	91 217	90 534	88 403
57	80 118	89 131	94 757	93 879	92 848	90 697	90 030
58	75 094	79 552	88 511	94 110	93 253	92 244	90 120
59	71 134	74 494	78 929	87 830	93 400	92 566	91 579
60	67 843	70 496	73 839	78 249	87 089	92 629	91 818
61	63 528	67 166	69 807	73 133	77 517	86 291	91 799
62	63 030	62 828	66 441	69 070	72 378	76 734	85 439
63	62 750	62 268	62 085	65 672	68 288	71 576	75 903
64	64 053	61 919	61 461	61 298	64 858	67 460	70 727
65	66 096	63 124	61 040	60 608	60 466	63 997	66 584
66	62 667	65 049	62 146	60 115	59 710	59 590	63 090
67	55 420	61 588	63 952	61 122	59 147	58 769	58 672
68	52 710	54 384	60 462	62 809	60 054	58 136	57 788
69	50 619	51 642	53 307	59 291	61 620	58 942	57 085
70	48 658	49 509	50 535	52 190	58 077	60 387	57 789
71	50 579	47 504	48 362	49 391	51 035	56 821	59 111
72	52 609	49 282	46 315	47 179	48 211	49 844	55 525
73	52 517	51 150	47 948	45 090	45 960	46 994	48 615
74	51 092	50 939	49 649	46 574	43 828	44 704	45 740
75	49 323	49 424	49 314	48 102	45 157	42 527	43 408
76	47 806	47 563	47 701	47 635	46 502	43 690	41 178
77	46 110	45 933	45 742	45 916	45 894	44 841	42 166
78	43 615	44 116	43 991	43 852	44 061	44 081	43 110
79	40 561	41 524	42 047	41 973	41 884	42 128	42 189
80	37 052	38 397	39 355	39 898	39 873	39 833	40 107
81	35 762	34 846	36 157	37 107	37 665	37 687	37 694
82	34 000	33 384	32 574	33 846	34 780	35 350	35 416
83	29 617	31 477	30 952	30 245	31 471	32 385	32 960
84	21 122	27 169	28 921	28 483	27 875	29 048	29 936
85	19 891	19 162	24 690	26 326	25 970	25 456	26 569
86	17 016	17 798	17 178	22 174	23 686	23 408	22 986
87	13 083	14 990	15 711	15 194	19 652	21 033	20 826
88	10 606	11 326	13 006	13 661	13 240	17 161	18 405
89	8 747	9 006	9 641	11 097	11 683	11 349	14 743
90	6 121	7 270	7 505	8 055	9 294	9 809	9 551
91	4 642	4 966	5 915	6 123	6 589	7 623	8 067
92	3 310	3 667	3 934	4 699	4 878	5 264	6 108
93	2 412	2 537	2 819	3 034	3 635	3 785	4 097
94	1 741	1 789	1 887	2 104	2 272	2 730	2 852
95	1 198	1 245	1 283	1 359	1 520	1 646	1 985
96	806	823	859	888	944	1 059	1 151
97	527	531	544	570	592	631	710
98	316	332	336	345	363	378	404
99	184	189	200	203	209	221	231
100+	169	192	207	222	231	241	254

Tab. 10 **Vysoká varianta: Počet obyvatel podle věku (k 1.1.) – muži**
High variant: Population by age (on 1 January) – males

Věk Age	2037	2038	2039	2040	2041	2042	2043
Celkem Total	5 451 694	5 463 956	5 476 681	5 489 904	5 503 632	5 517 847	5 532 510
0	51 444	52 266	53 093	53 893	54 639	55 308	55 889
1	50 876	51 657	52 479	53 306	54 106	54 853	55 522
2	50 343	51 049	51 830	52 652	53 479	54 280	55 026
3	49 884	50 489	51 196	51 977	52 799	53 626	54 426
4	49 530	50 014	50 619	51 326	52 107	52 929	53 757
5	49 301	49 649	50 133	50 739	51 446	52 227	53 049
6	49 208	49 413	49 762	50 246	50 851	51 558	52 340
7	49 256	49 314	49 518	49 867	50 351	50 957	51 664
8	49 443	49 356	49 413	49 618	49 967	50 451	51 057
9	49 936	49 540	49 453	49 511	49 715	50 064	50 549
10	50 723	50 031	49 635	49 547	49 605	49 810	50 159
11	51 610	50 815	50 123	49 727	49 640	49 698	49 903
12	52 491	51 699	50 905	50 213	49 817	49 730	49 788
13	53 175	52 577	51 786	50 992	50 300	49 904	49 817
14	53 592	53 264	52 666	51 876	51 082	50 390	49 994
15	60 085	53 689	53 362	52 764	51 974	51 180	50 488
16	58 027	60 189	53 794	53 467	52 870	52 080	51 286
17	59 727	58 278	60 440	54 047	53 720	53 123	52 333
18	61 200	60 314	58 865	61 025	54 633	54 306	53 708
19	62 526	61 867	60 979	59 529	61 687	55 294	54 966
20	62 765	63 023	62 365	61 475	60 024	62 180	55 788
21	62 161	63 238	63 495	62 835	61 945	60 492	62 646
22	62 299	62 719	63 794	64 049	63 387	62 496	61 042
23	61 484	62 972	63 390	64 463	64 716	64 052	63 159
24	62 953	62 272	63 756	64 172	65 242	65 493	64 827
25	63 917	63 822	63 139	64 620	65 032	66 100	66 348
26	68 774	64 835	64 737	64 051	65 529	65 939	67 003
27	69 822	69 714	65 774	65 674	64 986	66 460	66 867
28	71 856	70 762	70 652	66 710	66 607	65 916	67 388
29	71 271	72 777	71 681	71 569	67 626	67 520	66 827
30	69 370	72 156	73 660	72 562	72 447	68 503	68 395
31	67 552	70 211	72 994	74 494	73 394	73 277	69 332
32	65 126	68 340	70 996	73 776	75 273	74 171	74 052
33	61 958	65 861	69 072	71 724	74 500	75 995	74 891
34	62 320	62 643	66 542	69 749	72 399	75 171	76 663
35	61 299	62 956	63 277	67 172	70 376	73 023	75 792
36	61 939	61 888	63 542	63 861	67 753	70 953	73 597
37	60 260	62 477	62 424	64 076	64 394	68 282	71 479
38	61 281	60 747	62 962	62 908	64 558	64 875	68 759
39	61 407	61 722	61 188	63 400	63 346	64 993	65 309
40	61 433	61 814	62 128	61 594	63 803	63 749	65 394
41	64 394	61 812	62 193	62 505	61 972	64 178	64 124
42	69 140	64 746	62 167	62 547	62 860	62 326	64 531
43	75 769	69 457	65 068	62 493	62 872	63 185	62 651
44	75 916	76 040	69 738	65 355	62 783	63 162	63 475
45	79 072	76 149	76 275	69 982	65 606	63 038	63 418
46	78 541	79 263	76 347	76 474	70 193	65 824	63 262
47	76 855	78 695	79 418	76 509	76 638	70 370	66 010
48	78 183	76 971	78 810	79 534	76 634	76 765	70 510
49	77 476	78 250	77 044	78 882	79 607	76 717	76 850
50	77 720	77 488	78 263	77 064	78 901	79 628	76 748



Tab. 10 **Vysoká varianta: Počet obyvatel podle věku (k 1.1.) – muži**
High variant: Population by age (on 1 January) – males

Věk Age	2037	2038	2039	2040	2041	2042	2043
51	78 396	77 665	77 438	78 215	77 024	78 860	79 589
52	77 948	78 270	77 546	77 326	78 105	76 923	78 758
53	77 378	77 762	78 089	77 374	77 160	77 942	76 770
54	77 740	77 139	77 529	77 861	77 156	76 949	77 734
55	77 620	77 444	76 854	77 249	77 587	76 892	76 693
56	81 342	77 271	77 104	76 525	76 927	77 271	76 587
57	87 923	80 915	76 877	76 721	76 155	76 563	76 914
58	89 471	87 391	80 440	76 438	76 292	75 739	76 155
59	89 486	88 855	86 803	79 913	75 949	75 816	75 277
60	90 856	88 795	88 185	86 162	79 337	75 414	75 293
61	91 013	90 077	88 050	87 461	85 470	78 714	74 835
62	90 912	90 152	89 243	87 253	86 686	84 730	78 047
63	84 533	89 969	89 238	88 358	86 407	85 864	83 944
64	75 022	83 573	88 970	88 269	87 420	85 509	84 992
65	69 829	74 090	82 558	87 913	87 244	86 427	84 560
66	65 661	68 883	73 108	81 488	86 799	86 163	85 380
67	62 140	64 695	67 891	72 079	80 367	85 631	85 030
68	57 714	61 148	63 685	66 855	71 004	79 195	84 411
69	56 766	56 716	60 115	62 633	65 776	69 884	77 974
70	55 993	55 706	55 681	59 043	61 541	64 655	68 720
71	56 596	54 864	54 608	54 609	57 932	60 410	63 494
72	57 793	55 365	53 698	53 475	53 502	56 785	59 242
73	54 188	56 434	54 093	52 494	52 304	52 358	55 600
74	47 348	52 808	55 031	52 780	51 250	51 094	51 175
75	44 444	46 039	51 381	53 579	51 421	49 961	49 839
76	42 063	43 099	44 678	49 898	52 068	50 005	48 618
77	39 774	40 662	41 697	43 257	48 348	50 488	48 523
78	40 575	38 307	39 196	40 228	41 767	46 720	48 826
79	41 300	38 909	36 769	37 656	38 683	40 198	45 003
80	40 210	39 404	37 160	35 151	36 036	37 053	38 541
81	37 998	38 138	37 415	35 323	33 449	34 326	35 333
82	35 466	35 797	35 971	35 331	33 394	31 659	32 525
83	33 066	33 157	33 509	33 716	33 157	31 378	29 783
84	30 511	30 652	30 780	31 149	31 383	30 904	29 283
85	27 425	27 996	28 168	28 327	28 709	28 966	28 564
86	24 033	24 848	25 407	25 606	25 792	26 182	26 458
87	20 488	21 461	22 230	22 772	22 990	23 198	23 588
88	18 261	18 002	18 894	19 610	20 126	20 357	20 579
89	15 847	15 757	15 567	16 374	17 029	17 513	17 751
90	12 438	13 401	13 356	13 225	13 942	14 533	14 979
91	7 875	10 281	11 105	11 095	11 014	11 639	12 161
92	6 481	6 344	8 304	8 994	9 010	8 967	9 500
93	4 767	5 073	4 980	6 537	7 100	7 132	7 118
94	3 096	3 614	3 858	3 798	5 001	5 447	5 488
95	2 080	2 266	2 653	2 841	2 806	3 706	4 049
96	1 393	1 465	1 601	1 881	2 020	2 002	2 652
97	775	941	993	1 088	1 283	1 383	1 375
98	457	500	610	645	710	840	908
99	248	281	309	378	401	443	526
100+	265	285	314	350	408	458	508

Tab. 10 Vysoká varianta: Počet obyvatel podle věku (k 1.1.) – muži
High variant: Population by age (on 1 January) – males

Věk Age	2044	2045	2046	2047	2048	2049	2050
Celkem Total	5 547 570	5 562 968	5 578 639	5 594 511	5 610 498	5 626 504	5 642 424
0	56 374	56 764	57 065	57 281	57 417	57 477	57 465
1	56 104	56 589	56 979	57 280	57 497	57 633	57 693
2	55 696	56 278	56 763	57 153	57 454	57 671	57 808
3	55 173	55 843	56 424	56 910	57 300	57 601	57 818
4	54 557	55 304	55 974	56 555	57 041	57 431	57 732
5	53 876	54 677	55 424	56 094	56 675	57 161	57 551
6	53 162	53 989	54 790	55 536	56 207	56 788	57 274
7	52 446	53 268	54 095	54 896	55 642	56 313	56 894
8	51 764	52 546	53 368	54 195	54 996	55 743	56 413
9	51 154	51 862	52 643	53 465	54 293	55 094	55 840
10	50 643	51 249	51 956	52 738	53 560	54 388	55 189
11	50 252	50 736	51 342	52 049	52 831	53 653	54 481
12	49 993	50 342	50 826	51 432	52 140	52 921	53 744
13	49 875	50 080	50 429	50 914	51 520	52 227	53 009
14	49 907	49 965	50 171	50 520	51 005	51 611	52 318
15	50 093	50 006	50 064	50 270	50 619	51 104	51 710
16	50 595	50 200	50 113	50 172	50 377	50 727	51 212
17	51 540	50 849	50 455	50 368	50 427	50 633	50 983
18	52 918	52 124	51 432	51 037	50 949	51 007	51 212
19	54 366	53 574	52 779	52 085	51 688	51 599	51 655
20	55 457	54 857	54 063	53 267	52 572	52 173	52 083
21	56 255	55 923	55 321	54 526	53 728	53 032	52 632
22	63 194	56 803	56 470	55 866	55 069	54 270	53 572
23	61 704	63 852	57 462	57 126	56 520	55 722	54 920
24	63 932	62 475	64 620	58 229	57 891	57 283	56 482
25	65 679	64 782	63 323	65 465	59 073	58 732	58 121
26	67 248	66 577	65 677	64 216	66 354	59 961	59 618
27	67 928	68 170	67 496	66 594	65 130	67 265	60 871
28	67 791	68 849	69 088	68 412	67 507	66 040	68 171
29	68 294	68 695	69 750	69 986	69 307	68 399	66 930
30	67 698	69 163	69 561	70 612	70 846	70 164	69 254
31	69 221	68 523	69 984	70 380	71 428	71 658	70 974
32	70 106	69 993	69 293	70 751	71 144	72 189	72 417
33	74 770	70 824	70 709	70 006	71 462	71 852	72 894
34	75 559	75 435	71 489	71 372	70 668	72 120	72 508
35	77 282	76 176	76 051	72 105	71 986	71 280	72 730
36	76 364	77 851	76 744	76 618	72 672	72 551	71 843
37	74 120	76 883	78 369	77 262	77 134	73 188	73 065
38	71 954	74 592	77 353	78 837	77 728	77 599	73 654
39	69 190	72 382	75 018	77 776	79 258	78 149	78 019
40	65 709	69 586	72 776	75 409	78 165	79 645	78 536
41	65 768	66 082	69 956	73 142	75 773	78 527	80 005
42	64 475	66 117	66 431	70 302	73 485	76 114	78 865
43	64 854	64 799	66 439	66 752	70 620	73 801	76 427
44	62 942	65 143	65 088	66 727	67 040	70 903	74 081
45	63 731	63 199	65 398	65 343	66 981	67 294	71 153
46	63 641	63 954	63 425	65 621	65 567	67 204	67 517
47	63 453	63 834	64 147	63 619	65 813	65 761	67 396
48	66 161	63 610	63 991	64 306	63 780	65 972	65 921
49	70 612	66 272	63 729	64 112	64 428	63 905	66 094
50	76 885	70 664	66 338	63 802	64 186	64 503	63 983



Tab. 10 Vysoká varianta: Počet obyvatel podle věku (k 1.1.) – muži
High variant: Population by age (on 1 January) – males

Věk Age	2044	2045	2046	2047	2048	2049	2050
51	76 721	76 861	70 660	66 348	63 820	64 206	64 525
52	79 490	76 635	76 778	70 599	66 303	63 787	64 174
53	78 604	79 338	76 498	76 645	70 491	66 212	63 707
54	76 572	78 405	79 143	76 319	76 472	70 343	66 084
55	77 482	76 331	78 163	78 904	76 098	76 257	70 157
56	76 397	77 189	76 051	77 882	78 628	75 840	76 003
57	76 243	76 061	76 858	75 734	77 563	78 313	75 546
58	76 513	75 855	75 684	76 485	75 375	77 204	77 959
59	75 700	76 067	75 422	75 262	76 068	74 973	76 802
60	74 769	75 201	75 576	74 947	74 797	75 609	74 531
61	74 727	74 220	74 660	75 045	74 431	74 294	75 112
62	74 215	74 122	73 631	74 081	74 476	73 879	73 755
63	77 338	73 556	73 479	73 006	73 466	73 870	73 292
64	83 110	76 586	72 857	72 795	72 343	72 813	73 229
65	84 069	82 228	75 792	72 118	72 073	71 641	72 123
66	83 559	83 096	81 298	74 954	71 338	71 312	70 902
67	84 282	82 509	82 075	80 322	74 075	70 520	70 513
68	83 845	83 135	81 411	81 008	79 301	73 155	69 664
69	83 139	82 611	81 939	80 266	79 895	78 236	72 195
70	76 705	81 817	81 327	80 695	79 075	78 737	77 128
71	67 515	75 390	80 447	79 997	79 405	77 841	77 537
72	62 295	66 269	74 031	79 029	78 621	78 072	76 565
73	58 034	61 054	64 980	72 624	77 563	77 197	76 691
74	54 372	56 784	59 770	63 645	71 168	76 044	75 721
75	49 948	53 099	55 485	58 436	62 258	69 653	74 464
76	48 530	48 668	51 770	54 128	57 040	60 806	68 067
77	47 210	47 157	47 323	50 372	52 701	55 571	59 276
78	46 962	45 726	45 709	45 902	48 894	51 190	54 014
79	47 072	45 312	44 155	44 174	44 395	47 324	49 583
80	43 188	45 214	43 562	42 486	42 540	42 788	45 649
81	36 788	41 264	43 241	41 700	40 708	40 797	41 071
82	33 515	34 933	39 224	41 146	39 720	38 814	38 935
83	30 634	31 603	32 978	37 070	38 929	37 620	36 800
84	27 830	28 661	29 604	30 929	34 808	36 596	35 405
85	27 104	25 795	26 601	27 511	28 780	32 431	34 140
86	26 131	24 832	23 668	24 443	25 316	26 521	29 927
87	23 877	23 621	22 484	21 464	22 202	23 031	24 164
88	20 965	21 260	21 069	20 091	19 212	19 907	20 685
89	17 981	18 354	18 648	18 517	17 690	16 948	17 593
90	15 216	15 446	15 799	16 086	16 006	15 322	14 709
91	12 564	12 792	13 015	13 343	13 616	13 578	13 026
92	9 951	10 307	10 519	10 729	11 026	11 278	11 273
93	7 561	7 941	8 247	8 439	8 630	8 891	9 117
94	5 492	5 851	6 163	6 417	6 585	6 752	6 975
95	4 092	4 107	4 388	4 635	4 841	4 982	5 122
96	2 907	2 947	2 967	3 180	3 369	3 529	3 642
97	1 827	2 009	2 043	2 064	2 219	2 358	2 478
98	906	1 208	1 333	1 360	1 378	1 486	1 585
99	570	571	764	846	866	880	953
100+	588	660	699	842	971	1 058	1 119

Tab. 10 Vysoká varianta: Počet obyvatel podle věku (k 1.1.) – muži
High variant: Population by age (on 1 January) – males

Věk Age	2051	2052	2053	2054	2055	2056	2057
Celkem Total	5 658 138	5 673 299	5 687 783	5 701 474	5 714 269	5 726 084	5 736 866
0	57 385	57 013	56 579	56 094	55 572	55 034	54 504
1	57 682	57 602	57 231	56 797	56 312	55 791	55 253
2	57 868	57 857	57 777	57 406	56 972	56 488	55 966
3	57 955	58 015	58 004	57 924	57 553	57 119	56 635
4	57 949	58 086	58 146	58 135	58 055	57 684	57 251
5	57 853	58 069	58 206	58 267	58 256	58 176	57 805
6	57 664	57 966	58 183	58 319	58 380	58 369	58 289
7	57 380	57 770	58 072	58 289	58 426	58 486	58 475
8	56 994	57 480	57 871	58 172	58 389	58 526	58 587
9	56 511	57 092	57 578	57 969	58 270	58 487	58 624
10	55 935	56 606	57 187	57 673	58 064	58 365	58 582
11	55 281	56 028	56 699	57 280	57 766	58 157	58 459
12	54 571	55 372	56 119	56 789	57 371	57 857	58 248
13	53 831	54 659	55 460	56 207	56 877	57 459	57 945
14	53 100	53 922	54 750	55 551	56 298	56 968	57 550
15	52 417	53 199	54 022	54 850	55 651	56 398	57 068
16	51 818	52 525	53 307	54 130	54 958	55 759	56 506
17	51 468	52 074	52 782	53 564	54 387	55 215	56 016
18	51 561	52 045	52 650	53 357	54 138	54 959	55 786
19	51 858	52 204	52 686	53 290	53 994	54 773	55 592
20	52 137	52 338	52 683	53 163	53 764	54 467	55 244
21	52 539	52 592	52 791	53 135	53 613	54 213	54 914
22	53 170	53 075	53 126	53 323	53 665	54 141	54 739
23	54 220	53 816	53 721	53 768	53 963	54 302	54 776
24	55 678	54 976	54 569	54 470	54 516	54 708	55 044
25	57 318	56 512	55 806	55 397	55 295	55 338	55 528
26	59 004	58 198	57 389	56 681	56 269	56 164	56 203
27	60 524	59 908	59 099	58 287	57 576	57 160	57 052
28	61 776	61 427	60 808	59 996	59 180	58 467	58 048
29	69 058	62 661	62 309	61 687	60 872	60 054	59 337
30	67 782	69 906	63 509	63 153	62 529	61 712	60 890
31	70 061	68 587	70 708	64 310	63 952	63 324	62 504
32	71 730	70 815	69 339	71 457	65 058	64 697	64 068
33	73 120	72 431	71 514	70 036	72 150	65 751	65 388
34	73 548	73 771	73 081	72 161	70 682	72 793	66 394
35	73 115	74 153	74 374	73 681	72 760	71 279	73 387
36	73 291	73 674	74 710	74 929	74 235	73 312	71 829
37	72 357	73 802	74 184	75 217	75 434	74 738	73 815
38	73 530	72 820	74 263	74 643	75 674	75 890	75 193
39	74 074	73 949	73 238	74 679	75 058	76 087	76 301
40	78 405	74 462	74 335	73 623	75 063	75 440	76 467
41	78 896	78 764	74 822	74 695	73 983	75 420	75 796
42	80 342	79 233	79 101	75 161	75 033	74 321	75 756
43	79 175	80 652	79 544	79 411	75 474	75 346	74 633
44	76 706	79 452	80 927	79 820	79 688	75 754	75 626
45	74 329	76 951	79 696	81 169	80 064	79 932	76 004
46	71 373	74 545	77 165	79 907	81 380	80 277	80 146
47	67 710	71 561	74 731	77 349	80 089	81 561	80 460
48	67 555	67 869	71 717	74 882	77 499	80 237	81 708
49	66 045	67 678	67 993	71 836	74 999	77 612	80 348
50	66 171	66 123	67 755	68 072	71 910	75 070	77 681



Tab. 10 Vysoká varianta: Počet obyvatel podle věku (k 1.1.) – muži
High variant: Population by age (on 1 January) – males

Věk Age	2051	2052	2053	2054	2055	2056	2057
51	64 010	66 195	66 150	67 781	68 100	71 932	75 088
52	64 495	63 983	66 166	66 124	67 754	68 075	71 902
53	64 097	64 421	63 914	66 094	66 056	67 685	68 008
54	63 591	63 984	64 311	63 810	65 987	65 952	67 580
55	65 918	63 439	63 835	64 165	63 670	65 844	65 814
56	69 936	65 719	63 256	63 655	63 989	63 500	65 671
57	75 717	69 681	65 489	63 041	63 444	63 782	63 301
58	75 213	75 391	69 391	65 224	62 793	63 201	63 543
59	77 561	74 839	75 024	69 062	64 924	62 511	62 923
60	76 359	77 124	74 426	74 620	68 698	64 590	62 196
61	74 052	75 878	76 649	73 978	74 180	68 302	64 225
62	74 578	73 538	75 363	76 140	73 497	73 709	67 878
63	73 182	74 012	72 991	74 815	75 599	72 986	73 208
64	72 669	72 574	73 411	72 412	74 234	75 025	72 445
65	72 550	72 011	71 932	72 775	71 799	73 620	74 419
66	71 395	71 835	71 317	71 254	72 105	71 153	72 973
67	70 125	70 631	71 083	70 588	70 542	71 401	70 474
68	69 676	69 312	69 831	70 296	69 825	69 797	70 664
69	68 771	68 804	68 464	68 996	69 475	69 028	69 019
70	71 197	67 843	67 896	67 582	68 128	68 621	68 199
71	75 981	70 162	66 880	66 955	66 667	67 227	67 736
72	76 295	74 793	69 091	65 884	65 982	65 721	66 296
73	75 243	75 010	73 562	67 982	64 852	64 973	64 740
74	75 260	73 873	73 676	72 286	66 831	63 780	63 925
75	74 185	73 770	72 445	72 286	70 955	65 631	62 662
76	72 808	72 574	72 206	70 946	70 826	69 555	64 367
77	66 394	71 060	70 872	70 553	69 359	69 279	68 072
78	57 653	64 617	69 202	69 062	68 792	67 668	67 628
79	52 356	55 922	62 721	67 216	67 124	66 905	65 853
80	47 865	50 581	54 068	60 686	65 083	65 040	64 873
81	43 855	46 024	48 676	52 074	58 494	62 782	62 789
82	39 235	41 933	44 047	46 626	49 925	56 129	60 294
83	36 953	37 275	39 878	41 929	44 428	47 616	53 582
84	34 673	34 856	35 197	37 696	39 676	42 083	45 148
85	33 070	32 425	32 635	32 993	35 375	37 275	39 580
86	31 546	30 599	30 041	30 275	30 647	32 901	34 711
87	27 308	28 829	28 003	27 533	27 786	28 166	30 279
88	21 738	24 607	26 018	25 314	24 927	25 195	25 578
89	18 314	19 281	21 863	23 158	22 569	22 262	22 539
90	15 299	15 957	16 832	19 123	20 293	19 814	19 579
91	12 532	13 062	13 652	14 431	16 428	17 468	17 089
92	10 840	10 453	10 920	11 439	12 117	13 825	14 732
93	9 136	8 807	8 513	8 914	9 360	9 939	11 366
94	7 172	7 205	6 963	6 748	7 084	7 457	7 938
95	5 307	5 471	5 512	5 341	5 190	5 463	5 766
96	3 756	3 902	4 035	4 077	3 962	3 861	4 075
97	2 565	2 654	2 765	2 868	2 906	2 833	2 768
98	1 671	1 735	1 800	1 882	1 958	1 990	1 946
99	1 019	1 078	1 123	1 169	1 226	1 279	1 305
100+	1 197	1 285	1 372	1 455	1 532	1 616	1 700

Tab. 10 Vysoká varianta: Počet obyvatel podle věku (k 1.1.) – muži
High variant: Population by age (on 1 January) – males

Věk Age	2058	2059	2060	2061	2062	2063	2064
Celkem Total	5 746 596	5 755 287	5 762 985	5 769 764	5 775 810	5 781 243	5 786 199
0	54 006	53 563	53 195	52 919	52 746	52 679	52 718
1	54 723	54 225	53 783	53 415	53 140	52 967	52 900
2	55 428	54 899	54 401	53 959	53 591	53 316	53 143
3	56 114	55 576	55 047	54 549	54 106	53 739	53 463
4	56 766	56 245	55 707	55 178	54 680	54 238	53 870
5	57 371	56 887	56 366	55 828	55 299	54 801	54 358
6	57 918	57 484	57 000	56 479	55 941	55 412	54 915
7	58 396	58 025	57 591	57 107	56 586	56 048	55 519
8	58 576	58 496	58 125	57 692	57 207	56 687	56 149
9	58 685	58 674	58 594	58 223	57 790	57 306	56 785
10	58 719	58 780	58 769	58 690	58 319	57 885	57 401
11	58 676	58 813	58 873	58 863	58 783	58 412	57 979
12	58 549	58 767	58 904	58 964	58 954	58 874	58 503
13	58 336	58 638	58 855	58 992	59 053	59 042	58 963
14	58 036	58 427	58 729	58 946	59 083	59 144	59 134
15	57 650	58 136	58 527	58 829	59 046	59 184	59 245
16	57 177	57 759	58 245	58 636	58 938	59 156	59 293
17	56 763	57 434	58 016	58 502	58 894	59 196	59 413
18	56 586	57 332	58 002	58 584	59 070	59 461	59 764
19	56 418	57 215	57 960	58 627	59 208	59 695	60 086
20	56 062	56 885	57 681	58 423	59 091	59 673	60 160
21	55 689	56 505	57 326	58 120	58 863	59 531	60 112
22	55 438	56 210	57 024	57 844	58 638	59 380	60 048
23	55 371	56 067	56 838	57 649	58 468	59 263	60 006
24	55 515	56 108	56 801	57 569	58 380	59 200	59 994
25	55 860	56 329	56 918	57 608	58 376	59 188	60 007
26	56 390	56 720	57 185	57 771	58 461	59 229	60 041
27	57 089	57 272	57 599	58 060	58 647	59 337	60 106
28	57 937	57 970	58 150	58 474	58 936	59 522	60 213
29	58 916	58 801	58 831	59 008	59 332	59 794	60 381
30	60 171	59 746	59 629	59 656	59 833	60 157	60 619
31	61 681	60 958	60 531	60 411	60 438	60 616	60 940
32	63 245	62 419	61 694	61 264	61 144	61 172	61 350
33	64 756	63 931	63 103	62 375	61 946	61 827	61 855
34	66 028	65 394	64 567	63 736	63 010	62 581	62 462
35	66 988	66 621	65 984	65 155	64 326	63 600	63 171
36	73 935	67 536	67 167	66 528	65 700	64 871	64 146
37	72 331	74 434	68 036	67 664	67 027	66 199	65 371
38	74 268	72 783	74 883	68 486	68 116	67 479	66 652
39	75 603	74 677	73 191	75 290	68 896	68 526	67 890
40	76 680	75 981	75 055	73 568	75 666	69 276	68 907
41	76 822	77 034	76 334	75 407	73 923	76 020	69 634
42	76 131	77 155	77 366	76 666	75 740	74 257	76 355
43	76 067	76 441	77 464	77 674	76 975	76 051	74 570
44	74 914	76 346	76 719	77 741	77 952	77 255	76 332
45	75 875	75 163	76 594	76 967	77 990	78 201	77 507
46	76 221	76 094	75 383	76 814	77 188	78 211	78 425
47	80 331	76 411	76 284	75 575	77 006	77 382	78 407
48	80 610	80 482	76 569	76 443	75 737	77 169	77 547
49	81 819	80 725	80 599	76 692	76 569	75 867	77 300
50	80 414	81 885	80 795	80 671	76 773	76 653	75 955



Tab. 10 Vysoká varianta: Počet obyvatel podle věku (k 1.1.) – muži
High variant: Population by age (on 1 January) – males

Věk Age	2058	2059	2060	2061	2062	2063	2064
51	77 696	80 427	81 899	80 813	80 692	76 804	76 688
52	75 054	77 660	80 388	81 860	80 780	80 664	76 787
53	71 829	74 977	77 580	80 305	81 778	80 705	80 593
54	67 907	71 721	74 863	77 464	80 187	81 661	80 594
55	67 441	67 771	71 577	74 715	77 313	80 034	81 509
56	65 646	67 272	67 605	71 404	74 538	77 133	79 851
57	65 468	65 449	67 074	67 411	71 202	74 331	76 924
58	63 069	65 234	65 220	66 844	67 186	70 969	74 093
59	63 270	62 804	64 966	64 958	66 582	66 929	70 703
60	62 613	62 965	62 508	64 667	64 666	66 289	66 641
61	61 853	62 275	62 633	62 186	64 340	64 347	65 970
62	63 834	61 484	61 912	62 276	61 839	63 990	64 004
63	67 426	63 419	61 093	61 527	61 897	61 471	63 618
64	72 677	66 948	62 979	60 678	61 119	61 496	61 082
65	71 872	72 116	66 443	62 514	60 241	60 688	61 073
66	73 780	71 269	71 524	65 910	62 025	59 780	60 235
67	72 293	73 108	70 635	70 902	65 350	61 510	59 296
68	69 763	71 581	72 404	69 971	70 251	64 764	60 971
69	69 895	69 021	70 837	71 669	69 277	69 571	64 152
70	68 209	69 094	68 249	70 063	70 904	68 555	68 863
71	67 340	67 370	68 264	67 449	69 261	70 112	67 807
72	66 819	66 450	66 502	67 405	66 620	68 430	69 291
73	65 330	65 869	65 528	65 601	66 514	65 761	67 569
74	63 721	64 327	64 882	64 570	64 665	65 588	64 867
75	62 831	62 657	63 278	63 850	63 567	63 685	64 618
76	61 484	61 679	61 535	62 172	62 760	62 509	62 650
77	63 027	60 234	60 454	60 342	60 995	61 601	61 381
78	66 488	61 594	58 896	59 142	59 063	59 732	60 354
79	65 856	64 784	60 051	57 454	57 727	57 682	58 367
80	63 897	63 942	62 942	58 381	55 891	56 191	56 180
81	62 674	61 776	61 864	60 940	56 563	54 188	54 514
82	60 350	60 289	59 473	59 604	58 758	54 578	52 325
83	57 610	57 715	57 707	56 974	57 148	56 383	52 415
84	50 855	54 731	54 883	54 926	54 279	54 493	53 812
85	42 509	47 934	51 642	51 839	51 932	51 372	51 625
86	36 902	39 680	44 796	48 317	48 556	48 698	48 225
87	31 988	34 052	36 663	41 444	44 757	45 035	45 221
88	27 538	29 134	31 059	33 488	37 907	40 995	41 305
89	22 919	24 714	26 189	27 963	30 196	34 233	37 076
90	19 858	20 229	21 852	23 195	24 809	26 835	30 473
91	16 921	17 195	17 549	18 993	20 198	21 642	23 453
92	14 443	14 330	14 593	14 924	16 185	17 246	18 516
93	12 139	11 928	11 862	12 106	12 408	13 485	14 400
94	9 100	9 743	9 597	9 566	9 786	10 053	10 951
95	6 154	7 073	7 592	7 497	7 492	7 683	7 913
96	4 313	4 616	5 319	5 725	5 668	5 679	5 839
97	2 930	3 110	3 338	3 858	4 164	4 134	4 153
98	1 907	2 025	2 156	2 320	2 690	2 911	2 899
99	1 279	1 258	1 340	1 431	1 545	1 796	1 950
100+	1 769	1 796	1 801	1 860	1 958	2 093	2 339

Tab. 10 Vysoká varianta: Počet obyvatel podle věku (k 1.1.) – muži
High variant: Population by age (on 1 January) – males

Věk Age	2065	2066	2067	2068	2069	2070	2071
Celkem Total	5 790 825	5 795 273	5 799 701	5 804 273	5 809 148	5 814 481	5 820 414
0	52 858	53 089	53 400	53 775	54 201	54 662	55 143
1	52 939	53 079	53 310	53 621	53 997	54 423	54 884
2	53 076	53 115	53 255	53 487	53 798	54 174	54 600
3	53 291	53 224	53 263	53 403	53 635	53 946	54 321
4	53 595	53 422	53 356	53 395	53 535	53 766	54 077
5	53 991	53 716	53 543	53 476	53 515	53 656	53 887
6	54 472	54 105	53 829	53 657	53 590	53 629	53 769
7	55 021	54 579	54 211	53 936	53 764	53 697	53 736
8	55 620	55 122	54 680	54 312	54 037	53 865	53 798
9	56 247	55 718	55 220	54 778	54 410	54 135	53 963
10	56 880	56 342	55 813	55 316	54 873	54 506	54 231
11	57 495	56 974	56 436	55 907	55 410	54 967	54 600
12	58 070	57 586	57 065	56 527	55 998	55 501	55 059
13	58 592	58 159	57 675	57 154	56 616	56 087	55 590
14	59 054	58 684	58 250	57 766	57 246	56 708	56 179
15	59 234	59 155	58 784	58 351	57 867	57 347	56 809
16	59 354	59 344	59 265	58 894	58 461	57 977	57 457
17	59 551	59 612	59 602	59 523	59 153	58 720	58 236
18	59 981	60 119	60 181	60 171	60 092	59 722	59 289
19	60 389	60 607	60 745	60 807	60 797	60 718	60 349
20	60 551	60 854	61 072	61 211	61 273	61 263	61 185
21	60 599	60 992	61 295	61 513	61 652	61 714	61 705
22	60 630	61 118	61 510	61 813	62 032	62 171	62 233
23	60 674	61 256	61 744	62 136	62 439	62 659	62 798
24	60 737	61 406	61 988	62 476	62 869	63 173	63 392
25	60 802	61 546	62 214	62 797	63 285	63 678	63 982
26	60 861	61 656	62 399	63 068	63 651	64 139	64 532
27	60 917	61 737	62 533	63 276	63 945	64 528	65 016
28	60 981	61 793	62 613	63 409	64 152	64 822	65 405
29	61 072	61 840	62 653	63 473	64 268	65 012	65 682
30	61 206	61 898	62 666	63 479	64 299	65 095	65 839
31	61 403	61 990	62 681	63 450	64 263	65 083	65 879
32	61 674	62 137	62 724	63 416	64 185	64 998	65 818
33	62 033	62 358	62 822	63 408	64 100	64 870	65 682
34	62 491	62 669	62 994	63 458	64 045	64 737	65 507
35	63 053	63 083	63 261	63 586	64 050	64 638	65 330
36	63 718	63 600	63 630	63 809	64 135	64 599	65 187
37	64 647	64 220	64 102	64 132	64 312	64 638	65 102
38	65 825	65 101	64 675	64 558	64 588	64 768	65 095
39	67 065	66 238	65 515	65 090	64 973	65 004	65 184
40	68 272	67 447	66 622	65 901	65 475	65 359	65 391
41	69 266	68 632	67 808	66 984	66 262	65 838	65 723
42	69 973	69 606	68 973	68 150	67 327	66 607	66 184
43	76 667	70 290	69 924	69 292	68 471	67 649	66 930
44	74 853	76 950	70 578	70 213	69 583	68 763	67 942
45	76 586	75 109	77 206	70 839	70 475	69 846	69 028
46	77 732	76 813	75 340	77 435	71 074	70 712	70 085
47	78 621	77 932	77 015	75 544	77 640	71 285	70 925
48	78 573	78 790	78 102	77 189	75 721	77 816	71 469
49	77 680	78 706	78 926	78 241	77 331	75 868	77 962
50	77 388	77 771	78 799	79 020	78 340	77 433	75 973



Tab. 10 **Vysoká varianta: Počet obyvatel podle věku (k 1.1.) – muži**
High variant: Population by age (on 1 January) – males

Věk Age	2065	2066	2067	2068	2069	2070	2071
51	75 994	77 428	77 813	78 843	79 066	78 390	77 488
52	76 675	75 985	77 420	77 807	78 839	79 066	78 393
53	76 729	76 621	75 936	77 372	77 762	78 795	79 025
54	80 488	76 637	76 534	75 855	77 292	77 685	78 720
55	80 451	80 350	76 514	76 414	75 742	77 179	77 576
56	81 327	80 278	80 182	76 361	76 268	75 602	77 039
57	79 639	81 116	80 076	79 987	76 182	76 094	75 435
58	76 683	79 395	80 874	79 844	79 760	75 974	75 892
59	73 821	76 408	79 117	80 598	79 578	79 501	75 734
60	70 407	73 519	76 102	78 808	80 289	79 281	79 212
61	66 328	70 083	73 189	75 769	78 471	79 954	78 957
62	65 627	65 991	69 736	72 834	75 411	78 108	79 594
63	63 641	65 263	65 633	69 367	72 458	75 031	77 724
64	63 225	63 256	64 878	65 254	68 976	72 060	74 627
65	60 671	62 809	62 850	64 471	64 855	68 564	71 639
66	60 627	60 239	62 372	62 423	64 043	64 434	68 129
67	59 758	60 158	59 784	61 912	61 973	63 592	63 991
68	58 788	59 260	59 667	59 307	61 430	61 502	63 120
69	60 408	58 258	58 737	59 154	58 809	60 926	61 009
70	63 515	59 823	57 707	58 194	58 620	58 291	60 402
71	68 129	62 854	59 216	57 136	57 632	58 067	57 755
72	67 033	67 370	62 171	58 588	56 545	57 050	57 496
73	68 440	66 230	66 582	61 462	57 936	55 931	56 446
74	66 673	67 554	65 393	65 762	60 724	57 257	55 292
75	63 932	65 734	66 626	64 517	64 902	59 949	56 545
76	63 593	62 942	64 741	65 644	63 589	63 991	59 128
77	61 546	62 499	61 885	63 680	64 593	62 595	63 015
78	60 168	60 358	61 321	60 745	62 534	63 458	61 521
79	59 006	58 854	59 070	60 042	59 507	61 288	62 223
80	56 881	57 537	57 421	57 663	58 643	58 152	59 923
81	54 539	55 254	55 926	55 848	56 117	57 104	56 658
82	52 678	52 739	53 468	54 155	54 115	54 411	55 403
83	50 291	50 669	50 767	51 507	52 207	52 206	52 529
84	50 069	48 080	48 483	48 617	49 365	50 076	50 114
85	51 029	47 524	45 679	46 104	46 273	47 027	47 745
86	48 515	48 006	44 755	43 062	43 506	43 708	44 464
87	44 836	45 159	44 737	41 755	40 221	40 681	40 915
88	41 531	41 231	41 582	41 246	38 546	37 175	37 646
89	37 412	37 672	37 454	37 826	37 572	35 160	33 956
90	33 057	33 410	33 696	33 553	33 939	33 762	31 642
91	26 679	28 993	29 354	29 655	29 580	29 970	29 864
92	20 104	22 914	24 948	25 306	25 614	25 595	25 980
93	15 493	16 857	19 252	21 005	21 349	21 652	21 679
94	11 721	12 639	13 782	15 776	17 250	17 570	17 858
95	8 640	9 270	10 020	10 952	12 566	13 771	14 059
96	6 029	6 600	7 100	7 693	8 430	9 696	10 652
97	4 282	4 433	4 866	5 248	5 702	6 264	7 224
98	2 921	3 020	3 135	3 451	3 732	4 066	4 479
99	1 947	1 967	2 040	2 124	2 345	2 543	2 778
100+	2 589	2 738	2 843	2 955	3 080	3 306	3 577

Tab. 10 Vysoká varianta: Počet obyvatel podle věku (k 1.1.) – muži
High variant: Population by age (on 1 January) – males

Věk Age	2072	2073	2074	2075	2076	2077	2078
Celkem Total	5 827 066	5 834 533	5 842 876	5 852 121	5 862 258	5 873 242	5 885 004
0	55 628	56 102	56 552	56 967	57 337	57 653	57 910
1	55 365	55 850	56 324	56 775	57 190	57 559	57 876
2	55 061	55 542	56 027	56 501	56 952	57 367	57 736
3	54 747	55 209	55 690	56 174	56 649	57 099	57 515
4	54 453	54 879	55 340	55 821	56 306	56 780	57 231
5	54 198	54 574	55 000	55 461	55 942	56 427	56 901
6	54 001	54 312	54 688	55 114	55 575	56 056	56 541
7	53 876	54 108	54 419	54 795	55 221	55 682	56 163
8	53 837	53 977	54 209	54 520	54 896	55 322	55 783
9	53 896	53 935	54 076	54 307	54 618	54 994	55 420
10	54 059	53 992	54 031	54 171	54 403	54 714	55 090
11	54 325	54 152	54 086	54 125	54 265	54 497	54 808
12	54 691	54 416	54 244	54 177	54 216	54 357	54 588
13	55 148	54 780	54 505	54 333	54 266	54 306	54 446
14	55 682	55 240	54 873	54 598	54 425	54 359	54 398
15	56 280	55 783	55 341	54 974	54 699	54 527	54 460
16	56 919	56 391	55 894	55 451	55 084	54 810	54 637
17	57 716	57 179	56 650	56 153	55 711	55 344	55 069
18	58 806	58 285	57 748	57 220	56 723	56 281	55 915
19	59 916	59 433	58 913	58 376	57 848	57 352	56 910
20	60 815	60 383	59 900	59 381	58 844	58 316	57 820
21	61 626	61 257	60 825	60 343	59 823	59 287	58 760
22	62 224	62 146	61 777	61 346	60 864	60 344	59 808
23	62 860	62 852	62 774	62 405	61 974	61 492	60 973
24	63 531	63 594	63 586	63 508	63 140	62 709	62 227
25	64 201	64 342	64 404	64 396	64 319	63 951	63 520
26	64 837	65 056	65 196	65 259	65 252	65 175	64 807
27	65 410	65 714	65 934	66 074	66 138	66 130	66 054
28	65 893	66 287	66 592	66 812	66 952	67 016	67 009
29	66 265	66 754	67 148	67 453	67 673	67 814	67 878
30	66 508	67 092	67 581	67 975	68 281	68 501	68 642
31	66 623	67 293	67 877	68 366	68 760	69 066	69 287
32	66 615	67 359	68 029	68 613	69 103	69 497	69 803
33	66 503	67 299	68 044	68 714	69 298	69 788	70 183
34	66 320	67 141	67 937	68 682	69 352	69 937	70 427
35	66 100	66 913	67 735	68 531	69 276	69 946	70 531
36	65 880	66 650	67 463	68 284	69 081	69 826	70 497
37	65 691	66 383	67 153	67 967	68 788	69 585	70 331
38	65 560	66 148	66 841	67 612	68 425	69 247	70 044
39	65 511	65 976	66 565	67 259	68 029	68 843	69 665
40	65 571	65 899	66 364	66 953	67 647	68 418	69 232
41	65 756	65 936	66 264	66 730	67 320	68 013	68 784
42	66 069	66 102	66 284	66 612	67 078	67 668	68 362
43	66 508	66 394	66 427	66 610	66 938	67 405	67 995
44	67 224	66 803	66 690	66 724	66 907	67 237	67 704
45	68 208	67 492	67 072	66 960	66 995	67 179	67 508
46	69 268	68 450	67 735	67 316	67 205	67 241	67 426
47	70 299	69 484	68 668	67 955	67 537	67 427	67 464
48	71 110	70 486	69 673	68 859	68 148	67 732	67 623
49	71 624	71 267	70 645	69 834	69 022	68 312	67 898
50	78 068	71 739	71 385	70 765	69 957	69 147	68 440



Tab. 10 Vysoká varianta: Počet obyvatel podle věku (k 1.1.) – muži
High variant: Population by age (on 1 January) – males

Věk Age	2072	2073	2074	2075	2076	2077	2078
51	76 032	78 127	71 809	71 457	70 841	70 035	69 228
52	77 495	76 045	78 140	71 833	71 484	70 871	70 069
53	78 357	77 465	76 020	78 115	71 821	71 476	70 867
54	78 953	78 290	77 403	75 965	78 059	71 780	71 439
55	78 613	78 850	78 193	77 312	75 880	77 974	71 711
56	77 441	78 479	78 721	78 069	77 194	75 770	77 863
57	76 875	77 279	78 320	78 566	77 921	77 052	75 636
58	75 240	76 681	77 089	78 132	78 383	77 744	76 883
59	75 658	75 014	76 456	76 869	77 915	78 170	77 538
60	75 465	75 396	74 761	76 203	76 621	77 669	77 930
61	78 896	75 171	75 108	74 482	75 927	76 349	77 400
62	78 609	78 556	74 854	74 799	74 183	75 629	76 057
63	79 211	78 240	78 195	74 518	74 471	73 865	75 312
64	77 316	78 805	77 848	77 813	74 162	74 124	73 528
65	74 201	76 885	78 376	77 435	77 409	73 786	73 757
66	71 195	73 753	76 431	77 924	76 999	76 984	73 391
67	67 672	70 729	73 281	75 953	77 449	76 540	76 536
68	63 527	67 192	70 240	72 786	75 453	76 950	76 059
69	62 626	63 042	66 691	69 728	72 269	74 929	76 429
70	60 497	62 113	62 538	66 170	69 196	71 730	74 385
71	59 859	59 967	61 581	62 016	65 631	68 646	71 173
72	57 200	59 298	59 418	61 032	61 475	65 073	68 076
73	56 902	56 624	58 715	58 848	60 461	60 914	64 494
74	55 817	56 283	56 023	58 107	58 254	59 865	60 329
75	54 621	55 156	55 633	55 392	57 469	57 630	59 240
76	55 790	53 909	54 454	54 943	54 721	56 790	56 966
77	58 248	54 979	53 146	53 701	54 201	54 000	56 059
78	61 959	57 295	54 101	52 316	52 883	53 394	53 215
79	60 351	60 807	56 254	53 141	51 408	51 987	52 510
80	60 868	59 065	59 541	55 108	52 082	50 407	50 997
81	58 417	59 370	57 643	58 138	53 837	50 907	49 294
82	55 004	56 747	57 707	56 062	56 575	52 420	49 594
83	53 524	53 175	54 896	55 862	54 304	54 836	50 840
84	50 463	51 458	51 160	52 854	53 823	52 358	52 908
85	47 822	48 196	49 186	48 941	50 602	51 569	50 205
86	45 186	45 302	45 697	46 679	46 488	48 108	49 070
87	41 666	42 388	42 541	42 956	43 923	43 787	45 357
88	37 908	38 650	39 365	39 552	39 983	40 929	40 846
89	34 432	34 717	35 443	36 145	36 362	36 804	37 720
90	30 604	31 078	31 380	32 082	32 763	33 005	33 452
91	28 034	27 158	27 622	27 935	28 603	29 255	29 516
92	25 934	24 388	23 667	24 113	24 428	25 054	25 668
93	22 048	22 051	20 776	20 200	20 619	20 927	21 502
94	17 918	18 260	18 301	17 278	16 833	17 217	17 508
95	14 322	14 402	14 710	14 775	13 980	13 649	13 990
96	10 901	11 131	11 220	11 487	11 565	10 968	10 733
97	7 956	8 163	8 356	8 444	8 667	8 747	8 315
98	5 179	5 719	5 884	6 039	6 118	6 296	6 370
99	3 069	3 559	3 941	4 066	4 184	4 251	4 386
100+	3 903	4 296	4 863	5 469	5 927	6 287	6 554

Tab. 10 Vysoká varianta: Počet obyvatel podle věku (k 1.1.) – muži
High variant: Population by age (on 1 January) – males

Věk Age	2079	2080	2081	2082	2083	2084	2085
Celkem Total	5 897 452	5 910 488	5 924 012	5 937 930	5 952 161	5 966 633	5 981 287
0	58 103	58 231	58 294	58 292	58 230	58 113	57 948
1	58 133	58 326	58 454	58 517	58 515	58 453	58 336
2	58 053	58 310	58 503	58 632	58 694	58 693	58 631
3	57 884	58 201	58 458	58 651	58 780	58 842	58 841
4	57 646	58 016	58 332	58 589	58 783	58 911	58 974
5	57 352	57 767	58 137	58 453	58 710	58 904	59 032
6	57 015	57 466	57 881	58 251	58 567	58 824	59 018
7	56 648	57 122	57 573	57 988	58 358	58 674	58 932
8	56 264	56 749	57 223	57 674	58 089	58 459	58 775
9	55 881	56 362	56 847	57 322	57 772	58 188	58 557
10	55 516	55 977	56 458	56 943	57 417	57 868	58 284
11	55 184	55 610	56 071	56 552	57 037	57 511	57 962
12	54 899	55 275	55 701	56 163	56 644	57 129	57 603
13	54 678	54 989	55 365	55 791	56 252	56 733	57 218
14	54 538	54 770	55 081	55 457	55 883	56 345	56 826
15	54 499	54 640	54 872	55 183	55 559	55 985	56 446
16	54 571	54 610	54 751	54 982	55 294	55 670	56 096
17	54 897	54 831	54 870	55 011	55 243	55 554	55 930
18	55 640	55 468	55 402	55 442	55 582	55 814	56 125
19	56 543	56 269	56 097	56 031	56 071	56 212	56 444
20	57 379	57 012	56 738	56 566	56 500	56 540	56 681
21	58 263	57 822	57 456	57 182	57 011	56 945	56 985
22	59 281	58 785	58 344	57 978	57 705	57 533	57 468
23	60 438	59 911	59 415	58 974	58 608	58 335	58 164
24	61 709	61 173	60 647	60 151	59 711	59 345	59 072
25	63 038	62 520	61 985	61 459	60 964	60 523	60 158
26	64 377	63 896	63 378	62 843	62 317	61 822	61 382
27	65 686	65 256	64 776	64 258	63 723	63 198	62 703
28	66 933	66 565	66 136	65 655	65 138	64 604	64 078
29	67 871	67 795	67 428	66 998	66 518	66 001	65 467
30	68 706	68 699	68 624	68 257	67 828	67 348	66 831
31	69 428	69 493	69 486	69 411	69 044	68 616	68 136
32	70 024	70 165	70 230	70 224	70 149	69 783	69 354
33	70 489	70 710	70 852	70 917	70 911	70 836	70 472
34	70 822	71 128	71 350	71 492	71 557	71 552	71 477
35	71 021	71 417	71 723	71 945	72 087	72 153	72 148
36	71 082	71 572	71 968	72 275	72 497	72 641	72 706
37	71 002	71 587	72 078	72 474	72 781	73 003	73 146
38	70 790	71 461	72 047	72 538	72 934	73 241	73 464
39	70 462	71 208	71 880	72 465	72 957	73 353	73 661
40	70 054	70 852	71 598	72 270	72 855	73 347	73 744
41	69 599	70 421	71 219	71 966	72 638	73 224	73 716
42	69 133	69 948	70 771	71 569	72 316	72 988	73 575
43	68 690	69 461	70 276	71 099	71 898	72 645	73 318
44	68 295	68 990	69 761	70 577	71 400	72 199	72 946
45	67 976	68 567	69 263	70 035	70 851	71 674	72 473
46	67 756	68 224	68 816	69 512	70 284	71 101	71 924
47	67 649	67 981	68 449	69 042	69 738	70 511	71 327
48	67 661	67 847	68 179	68 649	69 242	69 938	70 712
49	67 791	67 830	68 017	68 350	68 820	69 413	70 111
50	68 027	67 921	67 961	68 150	68 484	68 955	69 549



Tab. 10 **Vysoká varianta: Počet obyvatel podle věku (k 1.1.) – muži**
High variant: Population by age (on 1 January) – males

Věk Age	2079	2080	2081	2082	2083	2084	2085
51	68 524	68 113	68 009	68 050	68 240	68 575	69 047
52	69 266	68 564	68 156	68 054	68 097	68 288	68 624
53	70 069	69 269	68 571	68 165	68 065	68 110	68 303
54	70 833	70 040	69 244	68 550	68 148	68 051	68 098
55	71 373	70 773	69 984	69 193	68 502	68 104	68 010
56	71 618	71 284	70 688	69 904	69 118	68 432	68 038
57	77 728	71 501	71 172	70 581	69 803	69 022	68 341
58	75 475	77 567	71 359	71 035	70 450	69 677	68 901
59	76 685	75 285	77 377	71 190	70 872	70 292	69 525
60	77 306	76 461	75 071	77 161	70 997	70 684	70 110
61	77 666	77 051	76 214	74 834	76 925	70 784	70 476
62	77 111	77 382	76 776	75 948	74 579	76 669	70 553
63	75 746	76 803	77 081	76 484	75 666	74 309	76 398
64	74 977	75 417	76 477	76 762	76 175	75 367	74 022
65	73 173	74 624	75 070	76 134	76 425	75 848	75 052
66	73 371	72 799	74 251	74 704	75 772	76 070	75 505
67	72 974	72 964	72 405	73 859	74 319	75 390	75 696
68	76 066	72 537	72 538	71 992	73 448	73 915	74 990
69	75 556	75 576	72 080	72 092	71 560	73 018	73 492
70	75 887	75 033	75 065	71 605	71 628	71 111	72 570
71	73 821	75 326	74 492	74 537	71 113	71 148	70 646
72	70 597	73 238	74 745	73 932	73 990	70 605	70 653
73	67 485	69 999	72 632	74 142	73 350	73 423	70 077
74	63 889	66 868	69 375	72 000	73 513	72 744	72 831
75	59 714	63 254	66 219	68 718	71 335	72 851	72 105
76	58 573	59 059	62 576	65 527	68 018	70 626	72 145
77	56 250	57 855	58 353	61 846	64 780	67 262	69 860
78	55 264	55 471	57 073	57 582	61 049	63 965	66 435
79	52 355	54 391	54 615	56 212	56 734	60 170	63 066
80	51 533	51 402	53 423	53 665	55 256	55 790	59 192
81	49 895	50 443	50 338	52 341	52 601	54 185	54 732
82	48 049	48 661	49 221	49 144	51 125	51 404	52 977
83	48 128	46 657	47 278	47 850	47 802	49 756	50 056
84	49 086	46 499	45 106	45 736	46 318	46 300	48 223
85	50 770	47 137	44 685	43 378	44 015	44 606	44 619
86	47 812	48 391	44 965	42 661	41 446	42 087	42 685
87	46 308	45 163	45 752	42 552	40 408	39 292	39 934
88	42 356	43 290	42 265	42 860	39 903	37 929	36 918
89	37 690	39 129	40 039	39 135	39 732	37 032	35 239
90	34 331	34 348	35 707	36 584	35 804	36 395	33 963
91	29 959	30 792	30 852	32 119	32 954	32 296	32 874
92	25 939	26 372	27 148	27 244	28 407	29 191	28 651
93	22 069	22 342	22 754	23 465	23 588	24 636	25 359
94	18 025	18 535	18 801	19 184	19 820	19 961	20 887
95	14 257	14 709	15 156	15 405	15 751	16 306	16 455
96	11 026	11 261	11 644	12 025	12 249	12 551	13 021
97	8 157	8 399	8 599	8 912	9 225	9 419	9 674
98	6 072	5 971	6 164	6 326	6 573	6 821	6 981
99	4 450	4 253	4 193	4 340	4 466	4 652	4 840
100+	6 812	7 024	7 033	7 006	7 101	7 265	7 512

Tab. 10 Vysoká varianta: Počet obyvatel podle věku (k 1.1.) – muži
High variant: Population by age (on 1 January) – males

Věk Age	2086	2087	2088	2089	2090	2091	2092
Celkem Total	5 996 078	6 010 967	6 025 923	6 040 917	6 055 916	6 070 881	6 085 762
0	57 745	57 514	57 267	57 015	56 771	56 546	56 351
1	58 172	57 969	57 738	57 491	57 239	56 995	56 770
2	58 514	58 349	58 146	57 916	57 668	57 417	57 173
3	58 779	58 662	58 497	58 294	58 064	57 817	57 565
4	58 972	58 911	58 794	58 629	58 426	58 196	57 948
5	59 095	59 093	59 032	58 915	58 750	58 547	58 317
6	59 146	59 209	59 207	59 145	59 029	58 864	58 661
7	59 125	59 253	59 316	59 314	59 253	59 136	58 971
8	59 032	59 226	59 354	59 417	59 416	59 354	59 237
9	58 874	59 131	59 325	59 453	59 515	59 514	59 452
10	58 653	58 970	59 227	59 420	59 549	59 611	59 610
11	58 377	58 747	59 064	59 321	59 514	59 643	59 705
12	58 054	58 469	58 839	59 155	59 413	59 606	59 735
13	57 692	58 143	58 559	58 929	59 245	59 502	59 696
14	57 311	57 785	58 236	58 651	59 021	59 338	59 595
15	56 928	57 412	57 887	58 338	58 753	59 123	59 439
16	56 557	57 039	57 523	57 998	58 449	58 864	59 234
17	56 356	56 818	57 299	57 784	58 259	58 710	59 125
18	56 502	56 928	57 390	57 871	58 356	58 830	59 282
19	56 755	57 131	57 558	58 020	58 501	58 986	59 461
20	56 913	57 225	57 601	58 028	58 490	58 971	59 456
21	57 126	57 358	57 670	58 046	58 473	58 935	59 416
22	57 508	57 649	57 881	58 193	58 570	58 997	59 459
23	58 098	58 139	58 280	58 513	58 824	59 201	59 628
24	58 901	58 836	58 876	59 018	59 250	59 562	59 939
25	59 885	59 714	59 649	59 690	59 831	60 064	60 376
26	61 017	60 744	60 574	60 509	60 549	60 691	60 924
27	62 263	61 898	61 626	61 456	61 391	61 432	61 574
28	63 584	63 145	62 780	62 507	62 337	62 273	62 314
29	64 942	64 448	64 009	63 644	63 372	63 202	63 138
30	66 298	65 773	65 279	64 840	64 476	64 204	64 034
31	67 620	67 086	66 562	66 068	65 629	65 265	64 994
32	68 875	68 359	67 826	67 302	66 809	66 370	66 006
33	70 043	69 564	69 048	68 515	67 991	67 498	67 060
34	71 112	70 684	70 206	69 690	69 158	68 634	68 141
35	72 074	71 709	71 281	70 803	70 288	69 756	69 233
36	72 701	72 627	72 262	71 835	71 357	70 844	70 311
37	73 213	73 208	73 135	72 770	72 344	71 866	71 352
38	73 607	73 674	73 670	73 597	73 233	72 807	72 330
39	73 884	74 028	74 095	74 092	74 018	73 655	73 229
40	74 052	74 276	74 420	74 487	74 484	74 411	74 049
41	74 113	74 422	74 646	74 790	74 858	74 855	74 783
42	74 067	74 465	74 774	74 998	75 143	75 212	75 209
43	73 904	74 397	74 795	75 105	75 330	75 475	75 545
44	73 619	74 207	74 700	75 098	75 408	75 634	75 780
45	73 221	73 895	74 482	74 977	75 375	75 686	75 912
46	72 724	73 472	74 146	74 734	75 229	75 628	75 939
47	72 152	72 952	73 700	74 375	74 964	75 458	75 859
48	71 529	72 353	73 155	73 903	74 578	75 167	75 663
49	70 885	71 702	72 527	73 328	74 078	74 753	75 343
50	70 247	71 021	71 839	72 665	73 466	74 216	74 893



Tab. 10 Vysoká varianta: Počet obyvatel podle věku (k 1.1.) – muži
High variant: Population by age (on 1 January) – males

Věk Age	2086	2087	2088	2089	2090	2091	2092
51	69 642	70 340	71 115	71 934	72 760	73 562	74 313
52	69 097	69 692	70 392	71 167	71 987	72 813	73 617
53	68 640	69 115	69 711	70 411	71 187	72 007	72 834
54	68 292	68 631	69 107	69 704	70 405	71 182	72 003
55	68 060	68 257	68 597	69 074	69 673	70 375	71 153
56	67 947	67 999	68 199	68 542	69 021	69 622	70 325
57	67 950	67 862	67 918	68 121	68 466	68 947	69 550
58	68 225	67 839	67 755	67 814	68 019	68 368	68 851
59	68 755	68 084	67 703	67 623	67 685	67 894	68 245
60	69 350	68 586	67 921	67 546	67 469	67 535	67 747
61	69 909	69 156	68 399	67 740	67 369	67 297	67 368
62	70 253	69 692	68 947	68 196	67 544	67 179	67 112
63	70 309	70 015	69 462	68 724	67 982	67 337	66 977
64	76 110	70 051	69 764	69 219	68 489	67 755	67 118
65	73 720	75 807	69 778	69 499	68 963	68 242	67 516
66	74 721	73 402	75 488	69 492	69 221	68 693	67 981
67	75 143	74 371	73 067	75 151	69 189	68 927	68 409
68	75 304	74 763	74 004	72 716	74 799	68 873	68 619
69	74 572	74 895	74 366	73 621	72 348	74 430	68 541
70	73 053	74 137	74 469	73 954	73 223	71 966	74 047
71	72 108	72 599	73 688	74 030	73 527	72 811	71 572
72	70 166	71 630	72 130	73 224	73 574	73 087	72 386
73	70 138	69 668	71 134	71 643	72 741	73 101	72 629
74	69 526	69 600	69 147	70 616	71 134	72 238	72 608
75	72 207	68 946	69 034	68 599	70 069	70 598	71 706
76	71 423	71 541	68 326	68 428	68 012	69 485	70 023
77	71 381	70 685	70 820	67 654	67 772	67 376	68 851
78	69 022	70 545	69 877	70 030	66 918	67 052	66 676
79	65 522	68 096	69 620	68 982	69 154	66 100	66 252
80	62 064	64 505	67 062	68 587	67 982	68 174	65 184
81	58 094	60 937	63 359	65 897	67 422	66 852	67 065
82	53 538	56 852	59 662	62 061	64 575	66 097	65 566
83	51 615	52 188	55 447	58 216	60 587	63 072	64 589
84	48 542	50 083	50 668	53 863	56 584	58 921	61 370
85	46 503	46 841	48 359	48 955	52 074	54 739	57 033
86	42 729	44 566	44 923	46 412	47 017	50 047	52 644
87	40 536	40 613	42 394	42 768	44 221	44 833	47 760
88	37 558	38 161	38 268	39 983	40 373	41 782	42 398
89	34 337	34 970	35 568	35 706	37 344	37 746	39 103
90	32 359	31 568	32 188	32 777	32 942	34 492	34 903
91	30 720	29 308	28 629	29 230	29 803	29 991	31 442
92	29 208	27 335	26 116	25 549	26 122	26 672	26 878
93	24 931	25 458	23 863	22 836	22 375	22 913	23 432
94	21 538	21 213	21 700	20 376	19 533	19 172	19 666
95	17 252	17 825	17 590	18 027	16 960	16 289	16 017
96	13 168	13 835	14 324	14 165	14 547	13 713	13 197
97	10 059	10 195	10 735	11 140	11 040	11 363	10 735
98	7 187	7 491	7 611	8 033	8 355	8 299	8 561
99	4 966	5 125	5 356	5 455	5 772	6 018	5 992
100+	7 813	8 105	8 411	8 775	9 094	9 523	9 982

Tab. 10 Vysoká varianta: Počet obyvatel podle věku (k 1.1.) – muži
High variant: Population by age (on 1 January) – males

Věk Age	2093	2094	2095	2096	2097	2098	2099
Celkem Total	6 100 500	6 115 032	6 129 293	6 143 223	6 156 775	6 169 915	6 182 630
0	56 194	56 082	56 021	56 014	56 060	56 158	56 304
1	56 575	56 418	56 306	56 246	56 238	56 284	56 383
2	56 948	56 753	56 596	56 484	56 424	56 416	56 462
3	57 321	57 096	56 901	56 744	56 632	56 572	56 564
4	57 697	57 453	57 228	57 033	56 876	56 764	56 704
5	58 069	57 818	57 574	57 349	57 154	56 997	56 885
6	58 430	58 183	57 932	57 688	57 463	57 268	57 111
7	58 768	58 538	58 290	58 039	57 795	57 570	57 375
8	59 072	58 869	58 639	58 392	58 140	57 896	57 671
9	59 335	59 171	58 968	58 737	58 490	58 239	57 995
10	59 548	59 431	59 267	59 064	58 833	58 586	58 335
11	59 704	59 642	59 525	59 361	59 158	58 927	58 680
12	59 797	59 796	59 734	59 617	59 453	59 250	59 019
13	59 824	59 887	59 885	59 824	59 707	59 542	59 339
14	59 788	59 917	59 979	59 978	59 916	59 799	59 635
15	59 697	59 890	60 019	60 081	60 080	60 018	59 901
16	59 551	59 808	60 002	60 130	60 193	60 192	60 130
17	59 495	59 812	60 069	60 263	60 391	60 454	60 453
18	59 697	60 067	60 384	60 641	60 835	60 963	61 026
19	59 912	60 328	60 698	61 014	61 272	61 466	61 594
20	59 931	60 382	60 798	61 168	61 485	61 742	61 937
21	59 902	60 377	60 828	61 244	61 614	61 931	62 188
22	59 940	60 426	60 901	61 352	61 769	62 138	62 455
23	60 090	60 572	61 057	61 532	61 984	62 400	62 770
24	60 366	60 828	61 310	61 796	62 271	62 723	63 139
25	60 753	61 180	61 643	62 125	62 610	63 086	63 539
26	61 236	61 613	62 041	62 503	62 985	63 471	63 946
27	61 807	62 119	62 496	62 924	63 386	63 869	64 354
28	62 456	62 689	63 001	63 379	63 806	64 269	64 751
29	63 179	63 321	63 555	63 867	64 245	64 672	65 135
30	63 970	64 012	64 154	64 387	64 700	65 078	65 505
31	64 824	64 760	64 802	64 944	65 178	65 491	65 869
32	65 735	65 566	65 502	65 544	65 687	65 920	66 233
33	66 697	66 426	66 257	66 193	66 235	66 378	66 612
34	67 704	67 341	67 070	66 901	66 837	66 880	67 023
35	68 740	68 303	67 940	67 669	67 501	67 438	67 480
36	69 788	69 296	68 859	68 496	68 226	68 058	67 995
37	70 821	70 298	69 807	69 370	69 007	68 737	68 569
38	71 816	71 285	70 763	70 271	69 835	69 473	69 203
39	72 753	72 239	71 709	71 187	70 696	70 260	69 898
40	73 623	73 147	72 634	72 104	71 583	71 092	70 656
41	74 421	73 996	73 520	73 008	72 478	71 957	71 467
42	75 137	74 776	74 352	73 876	73 365	72 836	72 315
43	75 542	75 471	75 110	74 686	74 212	73 701	73 172
44	75 849	75 848	75 777	75 417	74 994	74 520	74 010
45	76 058	76 129	76 128	76 058	75 698	75 276	74 803
46	76 166	76 313	76 384	76 384	76 315	75 956	75 535
47	76 170	76 398	76 546	76 617	76 618	76 550	76 192
48	76 064	76 376	76 604	76 753	76 825	76 828	76 759
49	75 840	76 241	76 554	76 783	76 933	77 006	77 009
50	75 483	75 980	76 383	76 697	76 927	77 077	77 152



Tab. 10 Vysoká varianta: Počet obyvatel podle věku (k 1.1.) – muži
High variant: Population by age (on 1 January) – males

Věk Age	2093	2094	2095	2096	2097	2098	2099
51	74 990	75 581	76 079	76 482	76 797	77 028	77 180
52	74 367	75 044	75 637	76 136	76 540	76 856	77 088
53	73 638	74 390	75 068	75 662	76 161	76 567	76 884
54	72 831	73 635	74 388	75 067	75 661	76 162	76 569
55	71 974	72 803	73 608	74 362	75 042	75 637	76 139
56	71 104	71 926	72 755	73 561	74 316	74 997	75 594
57	70 255	71 035	71 858	72 689	73 495	74 251	74 934
58	69 455	70 162	70 944	71 769	72 601	73 409	74 165
59	68 731	69 337	70 046	70 830	71 656	72 490	73 299
60	68 101	68 589	69 199	69 909	70 695	71 524	72 359
61	67 583	67 940	68 431	69 043	69 756	70 544	71 375
62	67 187	67 406	67 766	68 260	68 875	69 590	70 381
63	66 916	66 995	67 218	67 582	68 079	68 697	69 415
64	66 765	66 708	66 792	67 019	67 387	67 888	68 508
65	66 887	66 541	66 490	66 579	66 811	67 183	67 687
66	67 265	66 644	66 305	66 260	66 354	66 591	66 967
67	67 707	67 000	66 388	66 055	66 018	66 118	66 360
68	68 111	67 419	66 722	66 120	65 796	65 764	65 870
69	68 297	67 799	67 118	66 432	65 839	65 524	65 498
70	68 198	67 963	67 476	66 806	66 130	65 548	65 241
71	73 651	67 842	67 618	67 142	66 483	65 819	65 247
72	71 164	73 242	67 476	67 262	66 797	66 151	65 499
73	71 944	70 741	72 818	67 095	66 892	66 439	65 806
74	72 151	71 483	70 299	72 373	66 697	66 505	66 065
75	72 087	71 647	70 996	69 833	71 906	66 277	66 097
76	71 138	71 530	71 107	70 474	69 332	71 403	65 825
77	69 400	70 520	70 924	70 519	69 906	68 787	70 856
78	68 153	68 714	69 839	70 256	69 871	69 279	68 186
79	65 900	67 378	67 950	69 082	69 512	69 149	68 580
80	65 355	65 028	66 507	67 092	68 229	68 673	68 333
81	64 148	64 338	64 038	65 517	66 115	67 257	67 717
82	65 802	62 965	63 176	62 906	64 383	64 995	66 142
83	64 100	64 360	61 612	61 847	61 609	63 082	63 708
84	62 879	62 435	62 720	60 072	60 330	60 127	61 593
85	59 439	60 936	60 540	60 851	58 314	58 596	58 429
86	54 887	57 240	58 720	58 375	58 712	56 299	56 605
87	50 276	52 458	54 747	56 203	55 913	56 275	53 999
88	45 205	47 627	49 736	51 949	53 374	53 142	53 528
89	39 718	42 388	44 702	46 725	48 850	50 236	50 062
90	36 197	36 806	39 323	41 514	43 438	45 459	46 797
91	31 855	33 077	33 674	36 019	38 071	39 881	41 785
92	28 217	28 627	29 765	30 343	32 498	34 394	36 075
93	23 649	24 865	25 264	26 307	26 856	28 806	30 530
94	20 145	20 365	21 448	21 828	22 765	23 278	25 008
95	16 460	16 892	17 107	18 049	18 401	19 225	19 692
96	13 003	13 389	13 767	13 970	14 767	15 083	15 789
97	10 353	10 222	10 548	10 868	11 051	11 706	11 981
98	8 107	7 836	7 755	8 020	8 282	8 440	8 959
99	6 197	5 882	5 699	5 653	5 860	6 065	6 195
100+	10 275	10 615	10 628	10 522	10 437	10 545	10 792

Tab. 10 Vysoká varianta: Počet obyvatel podle věku (k 1.1.) – muži
High variant: Population by age (on 1 January) – males

Věk Age	2100	2101
Celkem Total	6 194 929	6 206 841
0	56 494	56 719
1	56 529	56 718
2	56 561	56 707
3	56 611	56 709
4	56 696	56 742
5	56 825	56 817
6	56 999	56 939
7	57 218	57 106
8	57 476	57 319
9	57 770	57 574
10	58 091	57 866
11	58 429	58 185
12	58 772	58 521
13	59 109	58 862
14	59 432	59 202
15	59 737	59 534
16	60 013	59 849
17	60 391	60 274
18	61 025	60 964
19	61 657	61 656
20	62 065	62 128
21	62 383	62 511
22	62 713	62 907
23	63 088	63 345
24	63 509	63 827
25	63 954	64 324
26	64 398	64 814
27	64 830	65 282
28	65 237	65 713
29	65 617	66 104
30	65 968	66 451
31	66 297	66 760
32	66 611	67 039
33	66 925	67 303
34	67 257	67 570
35	67 624	67 858
36	68 037	68 181
37	68 507	68 549
38	69 035	68 973
39	69 629	69 461
40	70 295	70 026
41	71 032	70 671
42	71 826	71 391
43	72 652	72 164
44	73 482	72 963
45	74 293	73 766
46	75 063	74 553
47	75 771	75 300
48	76 402	75 983
49	76 942	76 586
50	77 155	77 089



Tab. 10 **Vysoká varianta: Počet obyvatel podle věku (k 1.1.) – muži**
High variant: Population by age (on 1 January) – males

Věk Age	2100	2101
51	77 255	77 259
52	77 241	77 318
53	77 117	77 271
54	76 887	77 122
55	76 547	76 867
56	76 097	76 506
57	75 531	76 036
58	74 849	75 448
59	74 058	74 743
60	73 170	73 930
61	72 212	73 026
62	71 213	72 053
63	70 207	71 042
64	69 229	70 024
65	68 310	69 034
66	67 475	68 102
67	66 740	67 252
68	66 117	66 502
69	65 611	65 863
70	65 223	65 342
71	64 950	64 939
72	64 938	64 649
73	65 165	64 616
74	65 444	64 817
75	65 670	65 063
76	65 658	65 245
77	65 333	65 180
78	70 251	64 789
79	67 513	69 575
80	67 789	66 753
81	67 403	66 887
82	66 617	66 332
83	64 858	65 350
84	62 233	63 386
85	59 886	60 539
86	56 478	57 919
87	54 330	54 245
88	51 403	51 758
89	50 470	48 509
90	46 682	47 109
91	43 063	43 005
92	37 846	39 052
93	32 068	33 688
94	26 545	27 926
95	21 192	22 533
96	16 203	17 468
97	12 567	12 922
98	9 190	9 660
99	6 592	6 777
100+	11 071	11 555

Tab. 11 Vysoká varianta: Počet obyvatel podle věku (k 1.1.) – ženy
High variant: Population by age (on 1 January) – females

Věk Age	2023*	2024	2025	2026	2027	2028	2029
Celkem Total	5 519 006	5 575 425	5 585 613	5 559 623	5 531 892	5 502 519	5 508 779
0	49 598	49 822	49 259	48 288	47 333	46 488	46 100
1	56 526	50 201	50 097	49 276	48 313	47 360	46 690
2	54 937	57 025	50 391	50 044	49 248	48 294	47 524
3	56 053	55 395	57 150	50 274	49 968	49 195	48 432
4	57 638	56 478	55 471	56 980	50 144	49 876	49 319
5	58 023	58 046	56 530	55 266	56 800	50 003	49 990
6	57 732	58 432	58 084	56 305	55 055	56 613	50 110
7	56 875	58 163	58 462	57 833	56 073	54 837	56 713
8	56 751	57 335	58 186	58 180	57 577	55 837	54 932
9	55 441	57 229	57 343	57 873	57 896	57 318	55 928
10	56 615	55 925	57 219	56 995	57 557	57 609	57 408
11	56 332	57 090	55 901	56 847	56 646	57 240	57 697
12	59 971	56 801	57 062	55 518	56 472	56 295	57 325
13	60 955	60 441	56 780	56 678	55 131	56 095	56 378
14	61 463	61 468	60 444	56 406	56 296	54 747	56 180
15	59 263	62 071	61 515	60 081	56 041	55 922	54 840
16	54 477	59 979	62 164	61 147	59 723	55 681	56 021
17	53 385	55 588	60 333	61 948	60 946	59 533	55 947
18	52 173	55 280	56 453	60 412	62 057	61 073	60 127
19	51 759	54 295	56 190	56 437	60 482	62 160	61 660
20	51 017	53 321	54 748	55 809	56 192	60 323	62 513
21	50 015	52 205	53 564	54 261	55 407	55 926	60 652
22	49 606	51 129	52 484	53 176	53 852	55 084	56 333
23	48 908	50 660	51 452	52 249	52 876	53 532	55 577
24	49 821	49 924	51 025	51 346	52 096	52 658	54 103
25	50 391	50 829	50 334	51 009	51 296	51 998	53 282
26	50 777	51 427	51 278	50 371	51 021	51 275	52 647
27	53 452	51 831	51 890	51 329	50 414	51 039	51 925
28	59 096	54 487	52 283	51 933	51 371	50 446	51 675
29	65 389	60 117	54 921	52 304	51 952	51 390	51 055
30	65 724	66 437	60 535	54 900	52 288	51 934	51 956
31	69 382	66 812	66 845	60 455	54 838	52 230	52 455
32	69 930	70 478	67 192	66 703	60 337	54 738	52 709
33	69 085	71 025	70 817	66 988	66 527	60 183	55 178
34	71 861	70 199	71 347	70 548	66 749	66 315	60 582
35	70 476	72 994	70 503	71 025	70 241	66 473	66 671
36	71 786	71 633	73 265	70 126	70 672	69 904	66 795
37	72 846	72 971	71 880	72 824	69 727	70 297	70 199
38	73 182	74 075	73 211	71 386	72 366	69 311	70 572
39	73 553	74 449	74 316	72 672	70 875	71 892	69 567
40	74 778	74 819	74 667	73 741	72 115	70 346	72 125
41	74 813	76 013	75 001	74 057	73 149	71 542	70 561
42	78 498	76 006	76 177	74 368	73 432	72 543	71 738
43	86 249	79 671	76 175	75 550	73 724	72 796	72 723
44	89 111	87 410	79 842	75 563	74 915	73 072	72 966
45	90 617	90 247	87 568	79 234	74 944	74 273	73 231
46	92 793	91 696	90 377	86 951	78 612	74 312	74 414
47	94 505	93 797	91 788	89 750	86 315	77 972	74 430
48	95 055	95 437	93 854	91 149	89 098	85 654	78 060
49	88 481	95 926	95 468	93 208	90 483	88 420	85 700
50	80 588	89 300	95 927	94 816	92 529	89 785	88 425



Tab. 11 Vysoká varianta: Počet obyvatel podle věku (k 1.1.) – ženy
High variant: Population by age (on 1 January) – females

Věk Age	2023*	2024	2025	2026	2027	2028	2029
51	76 076	81 354	89 282	95 264	94 125	91 815	89 747
52	72 990	76 762	81 309	88 624	94 563	93 400	91 731
53	69 826	73 581	76 681	80 667	87 935	93 832	93 273
54	66 373	70 332	73 472	76 053	79 997	87 217	93 666
55	66 215	66 814	70 206	72 862	75 398	79 299	87 033
56	66 990	66 584	66 672	69 617	72 227	74 717	79 102
57	69 140	67 262	66 400	66 101	69 005	71 567	74 501
58	71 774	69 313	67 031	65 827	65 508	68 369	71 330
59	69 503	71 863	69 039	66 448	65 230	64 892	68 113
60	62 304	69 545	71 547	68 442	65 843	64 614	64 620
61	60 817	62 332	69 209	70 927	67 824	65 218	64 313
62	58 968	60 796	62 000	68 583	70 284	67 183	64 883
63	58 454	58 894	60 430	61 396	67 934	69 617	66 804
64	63 276	58 321	58 498	59 813	60 770	67 261	69 187
65	67 401	63 050	57 890	57 869	59 173	60 123	66 807
66	69 764	67 078	62 541	57 238	57 215	58 509	59 678
67	69 976	69 338	66 480	61 819	56 559	56 535	58 034
68	70 279	69 452	68 651	65 683	61 066	55 853	56 032
69	70 037	69 653	68 690	67 780	64 848	60 279	55 308
70	70 839	69 317	68 811	67 758	66 865	63 972	59 631
71	70 826	70 007	68 395	67 807	66 776	65 902	63 212
72	68 454	69 888	68 984	67 318	66 750	65 743	65 038
73	65 881	67 431	68 756	67 803	66 180	65 633	64 788
74	66 274	64 765	66 214	67 464	66 551	64 974	64 573
75	67 828	64 996	63 458	64 836	66 088	65 217	63 800
76	63 950	66 330	63 525	61 990	63 363	64 616	63 891
77	50 642	62 334	64 635	61 886	60 414	61 781	63 128
78	51 269	49 182	60 526	62 763	60 121	58 715	60 163
79	47 828	49 571	47 559	58 542	60 743	58 216	56 958
80	40 820	46 011	47 702	45 781	56 398	58 558	56 217
81	37 464	39 043	44 024	45 664	43 859	54 078	56 242
82	34 652	35 592	37 107	41 866	43 468	41 787	51 611
83	29 159	32 667	33 568	35 019	39 558	41 116	39 592
84	25 960	27 251	30 543	31 409	32 811	37 112	38 641
85	22 594	24 028	25 236	28 310	29 155	30 500	34 565
86	20 297	20 692	22 022	23 150	26 010	26 827	28 128
87	17 989	18 374	18 751	19 977	21 032	23 669	24 473
88	16 096	16 083	16 449	16 807	17 933	18 909	21 338
89	13 915	14 201	14 211	14 557	14 898	15 921	16 833
90	12 107	12 107	12 377	12 407	12 731	13 050	13 985
91	9 804	10 365	10 384	10 636	10 682	10 980	11 286
92	7 918	8 220	8 708	8 742	8 973	9 030	9 306
93	5 739	6 473	6 735	7 151	7 196	7 402	7 469
94	4 215	4 561	5 158	5 379	5 724	5 775	5 957
95	2 887	3 247	3 523	3 994	4 176	4 455	4 508
96	2 054	2 149	2 424	2 636	2 997	3 141	3 362
97	1 394	1 472	1 545	1 747	1 906	2 173	2 285
98	923	960	1 017	1 070	1 214	1 328	1 519
99	617	608	635	674	712	810	889
100+	696	787	835	878	933	990	1 089

*reálné údaje
 *real data

Tab. 11 Vysoká varianta: Počet obyvatel podle věku (k 1.1.) – ženy
High variant: Population by age (on 1 January) – females

Věk Age	2030	2031	2032	2033	2034	2035	2036
Celkem Total	5 514 235	5 519 019	5 523 273	5 527 144	5 530 777	5 534 319	5 537 909
0	46 015	46 068	46 262	46 593	47 053	47 629	48 302
1	46 303	46 218	46 271	46 465	46 796	47 257	47 833
2	46 853	46 466	46 382	46 435	46 629	46 961	47 422
3	47 662	46 992	46 605	46 521	46 574	46 768	47 100
4	48 556	47 786	47 116	46 729	46 645	46 698	46 893
5	49 433	48 669	47 900	47 230	46 843	46 759	46 812
6	50 097	49 540	48 776	48 007	47 337	46 950	46 866
7	50 210	50 197	49 640	48 877	48 107	47 438	47 051
8	56 807	50 305	50 292	49 735	48 972	48 203	47 533
9	55 024	56 900	50 398	50 385	49 828	49 064	48 295
10	56 018	55 114	56 990	50 488	50 475	49 918	49 155
11	57 496	56 106	55 202	57 077	50 576	50 563	50 006
12	57 782	57 581	56 191	55 288	57 163	50 662	50 649
13	57 408	57 865	57 664	56 274	55 371	57 246	50 745
14	56 463	57 493	57 951	57 750	56 360	55 457	57 333
15	56 273	56 556	57 587	58 044	57 843	56 454	55 551
16	54 940	56 373	56 656	57 686	58 144	57 943	56 554
17	56 287	55 206	56 639	56 922	57 953	58 411	58 210
18	56 544	56 886	55 807	57 242	57 528	58 560	59 020
19	60 717	57 138	57 483	56 408	57 846	58 135	59 171
20	62 015	61 075	57 499	57 847	56 774	58 215	58 506
21	62 844	62 350	61 412	57 840	58 190	57 120	58 563
22	61 061	63 256	62 765	61 830	58 261	58 615	57 548
23	56 829	61 560	63 758	63 270	62 338	58 773	59 130
24	56 151	57 407	62 141	64 342	63 858	62 931	59 369
25	54 731	56 783	58 042	62 778	64 984	64 504	63 581
26	53 935	55 388	57 443	58 706	63 446	65 655	65 179
27	53 301	54 593	56 049	58 108	59 375	64 118	66 330
28	52 565	53 945	55 240	56 700	58 762	60 033	64 780
29	52 287	53 181	54 564	55 863	57 325	59 392	60 666
30	51 625	52 861	53 758	55 143	56 446	57 913	59 982
31	52 481	52 153	53 392	54 293	55 682	56 987	58 457
32	52 937	52 967	52 643	53 884	54 788	56 180	57 489
33	53 153	53 384	53 417	53 096	54 340	55 247	56 642
34	55 582	53 561	53 795	53 831	53 513	54 760	55 669
35	60 944	55 948	53 931	54 168	54 206	53 891	55 141
36	66 996	61 274	56 283	54 269	54 508	54 550	54 238
37	67 094	67 299	61 582	56 595	54 584	54 826	54 870
38	70 478	67 377	67 584	61 871	56 890	54 883	55 127
39	70 830	70 738	67 642	67 851	62 145	57 167	55 164
40	69 804	71 069	70 980	67 888	68 100	62 399	57 427
41	72 341	70 024	71 291	71 206	68 118	68 333	62 637
42	70 760	72 542	70 230	71 498	71 416	68 333	68 550
43	71 923	70 948	72 732	70 424	71 695	71 615	68 537
44	72 897	72 099	71 129	72 914	70 611	71 884	71 807
45	73 129	73 062	72 268	71 302	73 087	70 790	72 065
46	73 377	73 278	73 214	72 424	71 462	73 250	70 956
47	74 536	73 503	73 407	73 347	72 561	71 603	73 392
48	74 526	74 635	73 607	73 514	73 458	72 676	71 722
49	78 121	74 595	74 708	73 684	73 595	73 542	72 764
50	85 714	78 150	74 634	74 750	73 731	73 646	73 596



Tab. 11 Vysoká varianta: Počet obyvatel podle věku (k 1.1.) – ženy
High variant: Population by age (on 1 January) – females

Věk Age	2030	2031	2032	2033	2034	2035	2036
51	88 393	85 693	78 146	74 640	74 759	73 746	73 664
52	89 672	88 328	85 636	78 109	74 613	74 736	73 729
53	91 614	89 566	88 229	85 549	78 042	74 558	74 685
54	93 116	91 467	89 430	88 102	85 434	77 948	74 476
55	93 471	92 928	91 290	89 264	87 945	85 290	77 827
56	86 818	93 245	92 711	91 084	89 070	87 762	85 118
57	78 878	86 577	92 990	92 465	90 850	88 849	87 551
58	74 261	78 629	86 308	92 708	92 192	90 590	88 603
59	71 070	73 996	78 355	86 014	92 398	91 892	90 304
60	67 835	70 786	73 707	78 057	85 693	92 061	91 567
61	64 327	67 534	70 480	73 397	77 736	85 348	91 699
62	63 991	64 013	67 213	70 152	73 064	77 391	84 979
63	64 526	63 648	63 678	66 869	69 802	72 708	77 023
64	66 401	64 147	63 283	63 323	66 505	69 431	72 330
65	68 730	65 974	63 744	62 896	62 945	66 117	69 036
66	66 323	68 244	65 519	63 316	62 484	62 542	65 704
67	59 205	65 809	67 728	65 036	62 861	62 045	62 114
68	57 530	58 703	65 264	67 181	64 523	62 378	61 580
69	55 499	56 996	58 171	64 686	66 600	63 979	61 865
70	54 728	54 931	56 427	57 605	64 071	65 982	63 401
71	58 940	54 111	54 327	55 821	57 001	63 416	65 324
72	62 404	58 206	53 454	53 684	55 177	56 360	62 719
73	64 117	61 543	57 423	52 755	52 999	54 490	55 676
74	63 768	63 133	60 622	56 587	52 006	52 266	53 755
75	63 436	62 673	62 076	59 633	55 687	51 200	51 476
76	62 535	62 209	61 491	60 934	58 564	54 714	50 328
77	62 456	61 164	60 879	60 209	59 695	57 402	53 655
78	61 514	60 897	59 674	59 432	58 812	58 343	56 134
79	58 404	59 758	59 199	58 050	57 852	57 285	56 864
80	55 047	56 488	57 842	57 345	56 273	56 121	55 611
81	54 042	52 964	54 398	55 748	55 314	54 324	54 221
82	53 730	51 678	50 696	52 117	53 460	53 091	52 187
83	48 954	51 019	49 123	48 239	49 642	50 972	50 670
84	37 254	46 117	48 118	46 383	45 600	46 978	48 288
85	36 038	34 789	43 120	45 048	43 477	42 794	44 139
86	31 922	33 328	32 218	39 988	41 831	40 426	39 843
87	25 698	29 209	30 541	29 568	36 751	38 500	37 258
88	22 099	23 243	26 461	27 712	26 871	33 449	35 094
89	19 029	19 742	20 800	23 720	24 882	24 167	30 132
90	14 814	16 777	17 438	18 405	21 026	22 095	21 496
91	12 118	12 861	14 593	15 196	16 070	18 391	19 361
92	9 585	10 313	10 968	12 470	13 012	13 786	15 809
93	7 715	7 964	8 587	9 153	10 429	10 904	11 578
94	6 025	6 238	6 455	6 976	7 453	8 511	8 919
95	4 662	4 727	4 906	5 089	5 514	5 905	6 759
96	3 411	3 537	3 596	3 742	3 892	4 227	4 538
97	2 452	2 495	2 594	2 644	2 759	2 877	3 134
98	1 602	1 724	1 759	1 834	1 875	1 962	2 052
99	1 020	1 079	1 165	1 192	1 246	1 278	1 341
100+	1 201	1 355	1 489	1 625	1 728	1 825	1 908

Tab. 11 Vysoká varianta: Počet obyvatel podle věku (k 1.1.) – ženy
High variant: Population by age (on 1 January) – females

Věk Age	2037	2038	2039	2040	2041	2042	2043
Celkem Total	5 541 678	5 545 737	5 550 168	5 555 031	5 560 373	5 566 230	5 572 624
0	49 046	49 829	50 616	51 379	52 090	52 727	53 281
1	48 506	49 251	50 034	50 821	51 584	52 295	52 933
2	47 998	48 671	49 416	50 199	50 987	51 749	52 460
3	47 561	48 137	48 811	49 555	50 338	51 126	51 889
4	47 224	47 685	48 262	48 935	49 679	50 463	51 251
5	47 007	47 338	47 799	48 376	49 049	49 794	50 577
6	46 920	47 114	47 446	47 907	48 483	49 157	49 901
7	46 967	47 021	47 215	47 547	48 008	48 584	49 258
8	47 146	47 062	47 116	47 310	47 642	48 103	48 680
9	47 626	47 239	47 155	47 209	47 403	47 735	48 196
10	48 386	47 716	47 330	47 245	47 299	47 494	47 826
11	49 243	48 474	47 804	47 418	47 334	47 388	47 582
12	50 092	49 329	48 560	47 891	47 505	47 420	47 474
13	50 733	50 176	49 413	48 644	47 975	47 589	47 504
14	50 832	50 819	50 263	49 500	48 731	48 062	47 676
15	57 426	50 926	50 913	50 357	49 594	48 826	48 156
16	55 651	57 527	51 027	51 015	50 458	49 696	48 927
17	56 821	55 918	57 794	51 295	51 282	50 726	49 964
18	58 821	57 435	56 534	58 412	51 915	51 905	51 350
19	59 634	59 438	58 055	57 158	59 039	52 546	52 539
20	59 544	60 010	59 817	58 437	57 542	59 425	52 935
21	58 857	59 897	60 365	60 175	58 798	57 906	59 791
22	58 993	59 290	60 333	60 804	60 617	59 243	58 354
23	58 067	59 515	59 816	60 862	61 337	61 153	59 782
24	59 730	58 672	60 123	60 427	61 477	61 955	61 775
25	60 024	60 388	59 333	60 789	61 096	62 150	62 632
26	64 260	60 708	61 076	60 024	61 484	61 796	62 853
27	65 859	64 944	61 396	61 768	60 721	62 184	62 500
28	66 995	66 527	65 617	62 073	62 449	61 406	62 873
29	65 416	67 635	67 171	66 264	62 725	63 105	62 065
30	61 260	66 012	68 235	67 774	66 872	63 337	63 720
31	60 529	61 810	66 564	68 790	68 334	67 434	63 904
32	58 961	61 036	62 320	67 077	69 306	68 852	67 957
33	57 953	59 429	61 507	62 793	67 553	69 784	69 333
34	57 067	58 381	59 859	61 939	63 228	67 990	70 223
35	56 053	57 453	58 769	60 250	62 332	63 624	68 387
36	55 489	56 404	57 807	59 125	60 608	62 693	63 987
37	54 561	55 815	56 732	58 137	59 457	60 943	63 028
38	55 174	54 868	56 123	57 043	58 449	59 772	61 259
39	55 411	55 460	55 156	56 414	57 335	58 744	60 069
40	55 426	55 676	55 727	55 426	56 686	57 609	59 020
41	57 670	55 673	55 925	55 979	55 680	56 942	57 867
42	62 861	57 899	55 905	56 160	56 216	55 920	57 183
43	68 756	63 073	58 117	56 128	56 384	56 443	56 149
44	68 733	68 956	63 279	58 328	56 343	56 601	56 663
45	71 991	68 922	69 147	63 477	58 533	56 552	56 812
46	72 233	72 162	69 099	69 326	63 664	58 726	56 749
47	71 104	72 382	72 314	69 257	69 487	63 832	58 902
48	73 512	71 229	72 508	72 444	69 393	69 626	63 979
49	71 814	73 605	71 329	72 610	72 548	69 503	69 738
50	72 822	71 877	73 669	71 398	72 681	72 622	69 584



Tab. 11 Vysoká varianta: Počet obyvatel podle věku (k 1.1.) – ženy
High variant: Population by age (on 1 January) – females

Věk Age	2037	2038	2039	2040	2041	2042	2043
51	73 618	72 849	71 908	73 700	71 436	72 720	72 664
52	73 651	73 608	72 844	71 908	73 701	71 443	72 729
53	73 684	73 610	73 571	72 813	71 882	73 675	71 425
54	74 608	73 613	73 544	73 510	72 757	71 832	73 626
55	74 368	74 505	73 517	73 452	73 423	72 675	71 757
56	77 681	74 236	74 377	73 396	73 336	73 311	72 570
57	84 922	77 510	74 080	74 226	73 252	73 198	73 178
58	87 316	84 701	77 318	73 903	74 053	73 088	73 039
59	88 331	87 056	84 456	77 102	73 704	73 860	72 903
60	89 992	88 035	86 771	84 189	76 866	73 485	73 647
61	91 215	89 657	87 715	86 465	83 899	76 610	73 248
62	91 312	90 840	89 297	87 372	86 136	83 588	76 334
63	84 584	90 898	90 438	88 912	87 006	85 784	83 256
64	76 633	84 165	90 458	90 012	88 504	86 616	85 410
65	71 929	76 217	83 719	89 989	89 557	88 068	86 201
66	68 615	71 500	75 774	83 243	89 490	89 073	87 603
67	65 265	68 168	71 045	75 303	82 738	88 959	88 557
68	61 660	64 799	67 693	70 562	74 803	82 201	88 396
69	61 087	61 178	64 305	67 188	70 049	74 272	81 631
70	61 320	60 562	60 665	63 779	66 652	69 503	73 708
71	62 784	60 739	60 002	60 119	63 219	66 081	68 922
72	64 624	62 129	60 121	59 407	59 538	62 622	65 473
73	61 976	63 877	61 430	59 462	58 773	58 918	61 987
74	54 944	61 181	63 078	60 681	58 756	58 093	58 254
75	52 964	54 155	60 324	62 217	59 874	57 994	57 359
76	50 621	52 106	53 300	59 395	61 283	58 997	57 167
77	49 379	49 690	51 171	52 367	58 380	60 262	58 039
78	52 498	48 340	48 670	50 146	51 344	57 267	59 140
79	54 744	51 230	47 201	47 550	49 019	50 217	56 039
80	55 240	53 217	49 834	45 944	46 313	47 773	48 970
81	53 769	53 451	51 532	48 291	44 553	44 942	46 391
82	52 133	51 742	51 479	49 671	46 584	43 012	43 421
83	49 855	49 850	49 522	49 314	47 624	44 704	41 312
84	48 053	47 329	47 373	47 109	46 957	45 392	42 649
85	45 424	45 254	44 623	44 713	44 512	44 416	42 981
86	41 147	42 398	42 292	41 752	41 886	41 747	41 705
87	36 772	38 028	39 236	39 189	38 739	38 913	38 832
88	34 013	33 618	34 817	35 974	35 981	35 617	35 826
89	31 664	30 737	30 427	31 560	32 658	32 714	32 430
90	26 847	28 260	27 478	27 246	28 305	29 337	29 433
91	18 871	23 610	24 896	24 249	24 085	25 064	26 020
92	16 674	16 283	20 410	21 561	21 039	20 934	21 824
93	13 303	14 061	13 758	17 280	18 291	17 883	17 828
94	9 491	10 930	11 577	11 353	14 289	15 157	14 850
95	7 100	7 573	8 742	9 281	9 121	11 506	12 232
96	5 208	5 484	5 864	6 785	7 221	7 114	8 995
97	3 373	3 881	4 098	4 393	5 096	5 437	5 369
98	2 241	2 418	2 790	2 954	3 175	3 692	3 950
99	1 406	1 540	1 667	1 928	2 047	2 206	2 573
100+	2 004	2 106	2 260	2 445	2 737	3 001	3 274

Tab. 11 Vysoká varianta: Počet obyvatel podle věku (k 1.1.) – ženy
High variant: Population by age (on 1 January) – females

Věk Age	2044	2045	2046	2047	2048	2049	2050
Celkem Total	5 579 564	5 587 049	5 595 068	5 603 599	5 612 600	5 622 015	5 631 773
0	53 743	54 114	54 400	54 606	54 736	54 792	54 781
1	53 487	53 949	54 320	54 607	54 813	54 943	55 000
2	53 099	53 652	54 115	54 486	54 773	54 979	55 109
3	52 600	53 238	53 792	54 254	54 626	54 913	55 119
4	52 013	52 725	53 363	53 917	54 379	54 751	55 037
5	51 365	52 128	52 839	53 477	54 031	54 493	54 865
6	50 684	51 473	52 235	52 947	53 585	54 139	54 601
7	50 002	50 785	51 574	52 336	53 048	53 686	54 240
8	49 353	50 098	50 881	51 669	52 432	53 143	53 782
9	48 773	49 446	50 191	50 974	51 762	52 525	53 236
10	48 287	48 864	49 537	50 281	51 065	51 853	52 616
11	47 914	48 375	48 952	49 626	50 370	51 154	51 942
12	47 669	48 001	48 462	49 039	49 712	50 457	51 240
13	47 559	47 753	48 085	48 546	49 123	49 797	50 541
14	47 591	47 646	47 840	48 172	48 634	49 210	49 884
15	47 771	47 687	47 741	47 935	48 267	48 729	49 306
16	48 258	47 872	47 788	47 843	48 037	48 369	48 831
17	49 196	48 527	48 141	48 057	48 111	48 306	48 638
18	50 590	49 824	49 157	48 773	48 691	48 748	48 944
19	51 988	51 231	50 468	49 804	49 424	49 345	49 405
20	52 931	52 383	51 628	50 868	50 207	49 829	49 752
21	53 305	53 302	52 757	52 005	51 247	50 588	50 213
22	60 242	53 759	53 760	53 217	52 468	51 713	51 057
23	58 896	60 787	54 308	54 312	53 773	53 027	52 276
24	60 407	59 525	61 420	54 945	54 953	54 417	53 675
25	62 457	61 092	60 215	62 113	55 642	55 654	55 122
26	63 339	63 167	61 807	60 934	62 836	56 370	56 385
27	63 561	64 051	63 882	62 527	61 657	63 563	57 102
28	63 192	64 257	64 751	64 587	63 235	62 369	64 279
29	63 536	63 859	64 928	65 425	65 264	63 917	63 055
30	62 684	64 158	64 485	65 557	66 058	65 900	64 557
31	64 291	63 258	64 735	65 065	66 140	66 644	66 491
32	64 430	64 819	63 791	65 271	65 604	66 682	67 189
33	68 441	64 918	65 311	64 285	65 768	66 104	67 186
34	69 776	68 887	65 368	65 763	64 741	66 226	66 566
35	70 623	70 179	69 293	65 777	66 175	65 156	66 644
36	68 751	70 989	70 548	69 665	66 153	66 554	65 537
37	64 326	69 091	71 331	70 893	70 013	66 504	66 907
38	63 348	64 647	69 413	71 656	71 220	70 342	66 837
39	61 558	63 649	64 949	69 717	71 961	71 527	70 653
40	60 348	61 838	63 930	65 233	70 001	72 247	71 817
41	59 280	60 609	62 101	64 195	65 500	70 269	72 516
42	58 111	59 525	60 855	62 350	64 445	65 752	70 521
43	57 414	58 344	59 759	61 092	62 588	64 684	65 992
44	56 371	57 638	58 569	59 987	61 321	62 818	64 916
45	56 876	56 587	57 856	58 789	60 208	61 543	63 042
46	57 012	57 078	56 791	58 061	58 995	60 416	61 753
47	56 928	57 193	57 262	56 978	58 250	59 186	60 608
48	59 056	57 087	57 354	57 425	57 144	58 417	59 354
49	64 101	59 185	57 221	57 490	57 563	57 285	58 559
50	69 822	64 194	59 286	57 326	57 598	57 673	57 397



Tab. 11 Vysoká varianta: Počet obyvatel podle věku (k 1.1.) – ženy
High variant: Population by age (on 1 January) – females

Věk Age	2044	2045	2046	2047	2048	2049	2050
51	69 634	69 874	64 255	59 356	57 401	57 674	57 752
52	72 676	69 652	69 895	64 287	59 397	57 447	57 723
53	72 712	72 663	69 646	69 892	64 294	59 414	57 469
54	71 383	72 671	72 626	69 618	69 866	64 281	59 411
55	73 551	71 317	72 607	72 565	69 566	69 818	64 246
56	71 658	73 453	71 227	72 519	72 481	69 492	69 747
57	72 443	71 537	73 333	71 117	72 410	72 376	69 397
58	73 024	72 296	71 397	73 193	70 987	72 281	72 253
59	72 859	72 850	72 129	71 238	73 034	70 838	72 134
60	72 699	72 661	72 657	71 944	71 060	72 857	70 672
61	73 415	72 476	72 445	72 447	71 742	70 867	72 664
62	72 992	73 165	72 237	72 211	72 220	71 523	70 656
63	76 040	72 717	72 898	71 979	71 961	71 976	71 288
64	82 902	75 726	72 426	72 612	71 705	71 694	71 716
65	85 010	82 525	75 391	72 113	72 308	71 412	71 409
66	85 757	84 584	82 121	75 032	71 779	71 981	71 097
67	87 109	85 286	84 130	81 692	74 650	71 424	71 633
68	88 010	86 584	84 785	83 649	81 236	74 245	71 046
69	87 798	87 430	86 028	84 254	83 138	80 753	73 815
70	81 025	87 162	86 812	85 436	83 688	82 594	80 238
71	73 106	80 380	86 485	86 155	84 805	83 087	82 015
72	68 304	72 467	79 694	85 765	85 456	84 135	82 447
73	64 825	67 645	71 785	78 962	84 997	84 710	83 420
74	61 305	64 130	66 938	71 054	78 178	84 174	83 911
75	57 537	60 570	63 380	66 175	70 264	77 331	83 284
76	56 561	56 757	59 769	62 564	65 344	69 403	76 407
77	56 261	55 688	55 902	58 891	61 667	64 431	68 458
78	56 985	55 265	54 726	54 960	57 923	60 678	63 422
79	57 902	55 821	54 163	53 661	53 916	56 849	59 579
80	54 679	56 530	54 529	52 938	52 475	52 753	55 650
81	47 584	53 166	55 000	53 086	51 569	51 149	51 449
82	44 853	46 041	51 478	53 291	51 472	50 035	49 660
83	41 739	43 151	44 329	49 603	51 389	49 673	48 322
84	39 449	39 893	41 280	42 444	47 535	49 288	47 681
85	40 425	37 430	37 889	39 244	40 389	45 276	46 989
86	40 402	38 042	35 263	35 733	37 051	38 171	42 833
87	38 841	37 674	35 516	32 960	33 438	34 710	35 800
88	35 799	35 855	34 823	32 870	30 543	31 025	32 245
89	32 668	32 690	32 786	31 887	30 140	28 044	28 524
90	29 223	29 482	29 546	29 677	28 905	27 361	25 495
91	26 148	26 003	26 275	26 374	26 533	25 882	24 537
92	22 696	22 847	22 760	23 037	23 162	23 340	22 805
93	18 621	19 402	19 568	19 529	19 803	19 946	20 135
94	14 835	15 526	16 210	16 381	16 381	16 643	16 796
95	12 011	12 025	12 613	13 196	13 364	13 392	13 634
96	9 585	9 433	9 466	9 952	10 436	10 592	10 638
97	6 806	7 271	7 173	7 216	7 604	7 993	8 131
98	3 911	4 971	5 323	5 265	5 310	5 610	5 911
99	2 760	2 740	3 492	3 749	3 718	3 759	3 982
100+	3 691	4 082	4 317	4 969	5 563	5 920	6 172

Tab. 11 Vysoká varianta: Počet obyvatel podle věku (k 1.1.) – ženy
High variant: Population by age (on 1 January) – females

Věk Age	2051	2052	2053	2054	2055	2056	2057
Celkem Total	5 641 788	5 651 750	5 661 545	5 671 051	5 680 138	5 688 675	5 696 548
0	54 704	54 349	53 935	53 472	52 975	52 461	51 956
1	54 988	54 912	54 557	54 143	53 681	53 184	52 670
2	55 166	55 155	55 078	54 724	54 310	53 848	53 351
3	55 249	55 306	55 295	55 218	54 864	54 450	53 988
4	55 244	55 373	55 431	55 420	55 343	54 989	54 575
5	55 152	55 358	55 488	55 545	55 534	55 458	55 103
6	54 973	55 260	55 466	55 596	55 653	55 642	55 566
7	54 702	55 074	55 361	55 567	55 697	55 754	55 743
8	54 336	54 798	55 170	55 457	55 663	55 793	55 850
9	53 875	54 429	54 891	55 263	55 550	55 756	55 886
10	53 327	53 965	54 519	54 982	55 354	55 641	55 847
11	52 705	53 416	54 054	54 608	55 071	55 443	55 730
12	52 028	52 791	53 503	54 141	54 695	55 158	55 529
13	51 325	52 113	52 876	53 587	54 226	54 780	55 242
14	50 628	51 412	52 200	52 963	53 675	54 313	54 867
15	49 979	50 724	51 507	52 296	53 059	53 770	54 409
16	49 408	50 081	50 826	51 609	52 398	53 161	53 872
17	49 100	49 677	50 351	51 095	51 879	52 667	53 430
18	49 279	49 742	50 321	50 996	51 743	52 528	53 319
19	49 605	49 942	50 409	50 991	51 670	52 419	53 208
20	49 815	50 017	50 357	50 826	51 410	52 091	52 843
21	50 139	50 204	50 409	50 751	51 222	51 809	52 493
22	50 685	50 614	50 681	50 889	51 234	51 708	52 298
23	51 623	51 254	51 186	51 257	51 468	51 817	52 294
24	52 927	52 279	51 913	51 849	51 923	52 138	52 489
25	54 384	53 640	52 995	52 633	52 573	52 651	52 869
26	55 858	55 123	54 383	53 742	53 384	53 328	53 410
27	57 121	56 598	55 867	55 131	54 494	54 140	54 088
28	57 822	57 845	57 325	56 599	55 867	55 233	54 883
29	64 968	58 516	58 542	58 026	57 304	56 575	55 946
30	63 699	65 615	59 167	59 197	58 685	57 966	57 241
31	65 151	64 296	66 215	59 771	59 805	59 296	58 580
32	67 039	65 703	64 851	66 773	60 334	60 370	59 864
33	67 696	67 548	66 215	65 367	67 292	60 856	60 896
34	67 650	68 162	68 018	66 687	65 843	67 770	61 339
35	66 986	68 073	68 588	68 447	67 119	66 277	68 207
36	67 028	67 372	68 461	68 979	68 840	67 516	66 677
37	65 894	67 387	67 733	68 825	69 345	69 209	67 888
38	67 243	66 232	67 727	68 076	69 170	69 693	69 559
39	67 152	67 560	66 552	68 049	68 400	69 496	70 021
40	70 945	67 447	67 857	66 852	68 350	68 704	69 802
41	72 088	71 219	67 724	68 137	67 135	68 635	68 991
42	72 770	72 345	71 478	67 987	68 402	67 402	68 905
43	70 761	73 012	72 590	71 726	68 239	68 656	67 659
44	66 226	70 996	73 247	72 827	71 966	68 483	68 902
45	65 141	66 453	71 222	73 474	73 057	72 199	68 720
46	63 254	65 354	66 667	71 436	73 688	73 275	72 419
47	61 946	63 448	65 548	66 863	71 631	73 886	73 473
48	60 777	62 117	63 620	65 721	67 037	71 805	74 060
49	59 498	60 922	62 263	63 767	65 869	67 186	71 952
50	58 672	59 613	61 038	62 379	63 885	65 987	67 306



Tab. 11 Vysoká varianta: Počet obyvatel podle věku (k 1.1.) – ženy
High variant: Population by age (on 1 January) – females

Věk Age	2051	2052	2053	2054	2055	2056	2057
51	57 479	58 755	59 697	61 123	62 464	63 971	66 074
52	57 802	57 532	58 809	59 752	61 178	62 522	64 028
53	57 747	57 829	57 562	58 839	59 783	61 210	62 554
54	57 471	57 751	57 836	57 571	58 849	59 794	61 222
55	59 387	57 453	57 735	57 822	57 560	58 838	59 785
56	64 188	59 342	57 414	57 698	57 788	57 529	58 808
57	69 656	64 111	59 277	57 356	57 643	57 736	57 480
58	69 284	69 546	64 017	59 196	57 282	57 572	57 666
59	72 109	69 153	69 419	63 906	59 099	57 192	57 485
60	71 970	71 951	69 005	69 275	63 780	58 987	57 089
61	70 490	71 789	71 775	68 843	69 117	63 640	58 863
62	72 454	70 292	71 593	71 585	68 666	68 944	63 486
63	70 431	72 228	70 080	71 382	71 380	68 475	68 758
64	71 038	70 190	71 987	69 853	71 157	71 161	68 272
65	71 438	70 769	69 932	71 729	69 609	70 915	70 925
66	71 102	71 139	70 481	69 654	71 451	69 347	70 654
67	70 763	70 775	70 820	70 173	69 358	71 155	69 067
68	71 264	70 407	70 429	70 482	69 847	69 044	70 841
69	70 645	70 872	70 030	70 061	70 123	69 500	68 710
70	73 357	70 218	70 455	69 628	69 669	69 742	69 132
71	79 690	72 870	69 764	70 011	69 201	69 253	69 335
72	81 399	79 108	72 352	69 281	69 538	68 746	68 810
73	81 764	80 744	78 487	71 799	68 766	69 035	68 261
74	82 653	81 032	80 040	77 821	71 206	68 213	68 494
75	83 047	81 824	80 240	79 278	77 099	70 563	67 614
76	82 314	82 105	80 919	79 376	78 445	76 310	69 860
77	75 392	81 248	81 067	79 922	78 423	77 527	75 440
78	67 412	74 268	80 066	79 918	78 817	77 365	76 508
79	62 301	66 249	73 017	78 750	78 635	77 583	76 182
80	58 352	61 048	64 947	71 616	77 273	77 195	76 196
81	54 305	56 974	59 638	63 481	70 035	75 605	75 567
82	49 983	52 792	55 420	58 047	61 823	68 245	73 715
83	47 994	48 341	51 093	53 673	56 255	59 954	66 224
84	46 422	46 144	46 515	49 200	51 723	54 251	57 860
85	45 499	44 337	44 110	44 502	47 111	49 568	52 033
86	44 498	43 129	42 068	41 893	42 305	44 826	47 207
87	40 216	41 825	40 582	39 625	39 501	39 930	42 352
88	33 297	37 448	38 992	37 876	37 026	36 951	37 393
89	29 684	30 692	34 562	36 032	35 044	34 298	34 270
90	25 968	27 061	28 019	31 594	32 981	32 119	31 477
91	22 897	23 356	24 375	25 274	28 539	29 834	29 095
92	21 654	20 239	20 677	21 613	22 444	25 382	26 573
93	19 708	18 746	17 551	17 962	18 806	19 561	22 158
94	16 987	16 658	15 875	14 891	15 267	16 013	16 686
95	13 788	13 973	13 731	13 111	12 322	12 658	13 303
96	10 854	11 000	11 172	11 002	10 527	9 915	10 207
97	8 185	8 371	8 504	8 656	8 543	8 193	7 734
98	6 028	6 083	6 237	6 350	6 480	6 410	6 162
99	4 207	4 301	4 351	4 472	4 565	4 670	4 631
100+	6 484	6 841	7 144	7 381	7 624	7 856	8 087

Tab. 11 Vysoká varianta: Počet obyvatel podle věku (k 1.1.) – ženy
High variant: Population by age (on 1 January) – females

Věk Age	2058	2059	2060	2061	2062	2063	2064
Celkem Total	5 703 673	5 710 004	5 715 537	5 720 304	5 724 282	5 727 555	5 730 226
0	51 481	51 058	50 707	50 444	50 279	50 215	50 252
1	52 165	51 690	51 268	50 917	50 654	50 490	50 426
2	52 837	52 333	51 858	51 435	51 085	50 822	50 657
3	53 491	52 978	52 473	51 998	51 576	51 225	50 962
4	54 113	53 616	53 103	52 598	52 123	51 701	51 350
5	54 689	54 227	53 730	53 217	52 712	52 238	51 815
6	55 211	54 797	54 335	53 838	53 325	52 820	52 346
7	55 667	55 313	54 899	54 437	53 940	53 427	52 922
8	55 839	55 763	55 409	54 995	54 533	54 036	53 523
9	55 943	55 933	55 856	55 502	55 088	54 626	54 129
10	55 977	56 034	56 023	55 947	55 593	55 179	54 717
11	55 936	56 066	56 123	56 112	56 036	55 682	55 268
12	55 816	56 023	56 153	56 210	56 199	56 123	55 769
13	55 614	55 901	56 107	56 237	56 295	56 284	56 208
14	55 330	55 702	55 989	56 195	56 325	56 382	56 372
15	54 963	55 425	55 797	56 084	56 291	56 421	56 478
16	54 511	55 065	55 528	55 900	56 187	56 393	56 523
17	54 142	54 780	55 334	55 797	56 169	56 456	56 663
18	54 084	54 797	55 438	55 994	56 456	56 828	57 116
19	54 001	54 769	55 486	56 130	56 686	57 149	57 521
20	53 634	54 430	55 201	55 921	56 564	57 120	57 583
21	53 247	54 041	54 839	55 612	56 331	56 975	57 531
22	52 985	53 742	54 538	55 339	56 112	56 831	57 475
23	52 887	53 576	54 337	55 136	55 937	56 710	57 430
24	52 970	53 567	54 260	55 024	55 824	56 625	57 398
25	53 225	53 710	54 310	55 007	55 771	56 570	57 372
26	53 632	53 992	54 480	55 084	55 781	56 545	57 345
27	54 173	54 399	54 762	55 255	55 859	56 556	57 320
28	54 835	54 924	55 154	55 521	56 013	56 617	57 314
29	55 599	55 554	55 647	55 881	56 248	56 740	57 344
30	56 615	56 272	56 230	56 327	56 560	56 927	57 420
31	57 859	57 236	56 897	56 858	56 955	57 189	57 556
32	59 152	58 434	57 814	57 478	57 440	57 537	57 771
33	60 393	59 684	58 969	58 353	58 016	57 978	58 075
34	61 381	60 881	60 174	59 463	58 847	58 511	58 473
35	61 779	61 825	61 327	60 624	59 912	59 296	58 961
36	68 609	62 185	62 233	61 738	61 035	60 323	59 708
37	67 051	68 985	62 565	62 615	62 121	61 418	60 707
38	68 240	67 406	69 342	62 927	62 977	62 483	61 781
39	69 890	68 574	67 742	69 680	63 266	63 317	62 823
40	70 329	70 201	68 887	68 058	69 996	63 583	63 634
41	70 091	70 621	70 494	69 183	68 355	70 293	63 882
42	69 263	70 364	70 896	70 772	69 462	68 635	70 572
43	69 163	69 523	70 627	71 160	71 037	69 728	68 901
44	67 908	69 413	69 776	70 881	71 414	71 292	69 985
45	69 141	68 150	69 657	70 021	71 127	71 662	71 539
46	68 945	69 368	68 379	69 888	70 253	71 359	71 894
47	72 621	69 151	69 576	68 590	70 099	70 465	71 571
48	73 651	72 800	69 336	69 763	68 779	70 287	70 654
49	74 208	73 802	72 955	69 496	69 923	68 940	70 449
50	72 070	74 326	73 922	73 079	69 622	70 051	69 071



Tab. 11 Vysoká varianta: Počet obyvatel podle věku (k 1.1.) – ženy
High variant: Population by age (on 1 January) – females

Věk Age	2058	2059	2060	2061	2062	2063	2064
51	67 394	72 155	74 412	74 011	73 170	69 719	70 148
52	66 131	67 452	72 211	74 468	74 069	73 230	69 783
53	64 062	66 164	67 486	72 242	74 499	74 102	73 265
54	62 565	64 074	66 177	67 499	72 251	74 507	74 112
55	61 212	62 558	64 066	66 168	67 490	72 239	74 493
56	59 756	61 184	62 530	64 038	66 139	67 462	72 206
57	58 760	59 708	61 138	62 484	63 993	66 093	67 416
58	57 415	58 696	59 646	61 076	62 423	63 931	66 031
59	57 583	57 335	58 617	59 568	60 998	62 345	63 854
60	57 384	57 486	57 241	58 524	59 476	60 906	62 254
61	56 973	57 271	57 376	57 136	58 418	59 373	60 803
62	58 726	56 845	57 147	57 255	57 019	58 302	59 257
63	63 320	58 578	56 706	57 011	57 123	56 891	58 174
64	68 559	63 143	58 420	56 558	56 866	56 982	56 754
65	68 052	68 344	62 952	58 248	56 397	56 708	56 828
66	70 671	67 815	68 112	62 744	58 062	56 221	56 536
67	70 377	70 400	67 562	67 864	62 522	57 863	56 033
68	68 770	70 081	70 112	67 293	67 601	62 287	57 651
69	70 507	68 453	69 768	69 807	67 008	67 322	62 037
70	68 355	70 152	68 118	69 435	69 482	66 704	67 025
71	68 739	67 977	69 774	67 761	69 080	69 136	66 381
72	68 903	68 322	67 575	69 372	67 382	68 703	68 769
73	68 336	68 442	67 877	67 147	68 944	66 977	68 301
74	67 741	67 830	67 947	67 399	66 687	68 483	66 542
75	67 908	67 176	67 279	67 410	66 880	66 187	67 983
76	66 958	67 266	66 558	66 676	66 821	66 311	65 638
77	69 084	66 233	66 556	65 873	66 007	66 169	65 680
78	74 473	68 220	65 426	65 765	65 110	65 261	65 440
79	75 367	73 389	67 253	64 520	64 877	64 252	64 423
80	74 853	74 082	72 168	66 160	63 497	63 873	63 281
81	74 625	73 345	72 624	70 780	64 917	62 331	62 727
82	73 719	72 839	71 628	70 961	69 194	63 495	60 996
83	71 577	71 625	70 813	69 677	69 069	67 388	61 872
84	63 957	69 175	69 269	68 530	67 475	66 929	65 342
85	55 538	61 438	66 502	66 642	65 981	65 013	64 533
86	49 598	52 986	58 665	63 554	63 741	63 159	62 283
87	44 645	46 952	50 207	55 640	60 331	60 564	60 065
88	39 704	41 898	44 109	47 215	52 378	56 851	57 127
89	34 721	36 910	38 994	41 098	44 041	48 910	53 145
90	31 491	31 946	34 001	35 965	37 952	40 718	45 273
91	28 552	28 603	29 054	30 965	32 796	34 651	37 224
92	25 953	25 505	25 588	26 028	27 779	29 462	31 171
93	23 236	22 730	22 373	22 481	22 903	24 481	26 003
94	18 935	19 891	19 491	19 218	19 343	19 740	21 134
95	13 889	15 790	16 618	16 315	16 116	16 251	16 614
96	10 748	11 245	12 810	13 509	13 288	13 152	13 288
97	7 979	8 421	8 829	10 079	10 652	10 500	10 414
98	5 830	6 029	6 377	6 701	7 668	8 122	8 024
99	4 463	4 233	4 387	4 652	4 900	5 620	5 966
100+	8 223	8 206	8 046	8 061	8 279	8 619	9 371

Tab. 11 Vysoká varianta: Počet obyvatel podle věku (k 1.1.) – ženy
High variant: Population by age (on 1 January) – females

Věk Age	2065	2066	2067	2068	2069	2070	2071
Celkem Total	5 732 402	5 734 185	5 735 681	5 737 000	5 738 267	5 739 617	5 741 196
0	50 385	50 605	50 901	51 259	51 665	52 104	52 562
1	50 462	50 596	50 816	51 112	51 470	51 876	52 315
2	50 593	50 630	50 764	50 984	51 280	51 638	52 044
3	50 798	50 734	50 771	50 904	51 124	51 421	51 779
4	51 087	50 923	50 859	50 896	51 029	51 250	51 546
5	51 465	51 202	51 038	50 974	51 011	51 144	51 364
6	51 923	51 573	51 310	51 146	51 082	51 119	51 252
7	52 447	52 025	51 674	51 412	51 247	51 183	51 220
8	53 018	52 543	52 121	51 770	51 508	51 343	51 279
9	53 616	53 111	52 637	52 214	51 864	51 601	51 437
10	54 220	53 707	53 202	52 728	52 305	51 955	51 692
11	54 806	54 309	53 796	53 291	52 817	52 395	52 044
12	55 355	54 893	54 396	53 883	53 378	52 904	52 482
13	55 854	55 440	54 978	54 481	53 968	53 463	52 989
14	56 295	55 941	55 528	55 066	54 569	54 056	53 551
15	56 468	56 391	56 037	55 624	55 162	54 665	54 152
16	56 581	56 570	56 494	56 140	55 726	55 265	54 768
17	56 793	56 851	56 840	56 764	56 410	55 996	55 535
18	57 322	57 453	57 510	57 500	57 424	57 070	56 656
19	57 808	58 015	58 145	58 203	58 193	58 116	57 763
20	57 955	58 242	58 449	58 580	58 637	58 627	58 551
21	57 994	58 366	58 654	58 861	58 991	59 049	59 039
22	58 031	58 494	58 868	59 154	59 361	59 492	59 550
23	58 073	58 630	59 093	59 465	59 753	59 960	60 091
24	58 117	58 761	59 317	59 781	60 153	60 441	60 648
25	58 145	58 864	59 508	60 064	60 528	60 900	61 188
26	58 146	58 919	59 638	60 283	60 839	61 302	61 675
27	58 120	58 921	59 694	60 414	61 058	61 614	62 078
28	58 079	58 878	59 681	60 453	61 172	61 817	62 373
29	58 042	58 806	59 606	60 407	61 180	61 900	62 544
30	58 024	58 722	59 486	60 286	61 087	61 861	62 580
31	58 049	58 653	59 350	60 115	60 915	61 716	62 490
32	58 138	58 631	59 235	59 933	60 697	61 497	62 299
33	58 309	58 677	59 170	59 774	60 472	61 236	62 036
34	58 570	58 804	59 173	59 665	60 270	60 967	61 732
35	58 923	59 021	59 255	59 623	60 116	60 721	61 418
36	59 373	59 336	59 433	59 668	60 036	60 529	61 134
37	60 093	59 757	59 720	59 818	60 053	60 421	60 914
38	61 070	60 455	60 121	60 084	60 182	60 417	60 785
39	62 122	61 411	60 798	60 463	60 426	60 526	60 760
40	63 142	62 441	61 731	61 117	60 783	60 747	60 846
41	63 934	63 442	62 741	62 032	61 419	61 085	61 049
42	64 164	64 217	63 726	63 025	62 316	61 703	61 370
43	70 839	64 434	64 486	63 995	63 296	62 588	61 976
44	69 159	71 097	64 694	64 747	64 257	63 558	62 851
45	70 234	69 408	71 346	64 947	65 000	64 511	63 813
46	71 773	70 468	69 645	71 582	65 186	65 240	64 751
47	72 107	71 987	70 683	69 861	71 798	65 406	65 461
48	71 761	72 297	72 178	70 876	70 055	71 992	65 604
49	70 816	71 923	72 460	72 342	71 042	70 222	72 159
50	70 580	70 948	72 055	72 593	72 476	71 178	70 360



Tab. 11 Vysoká varianta: Počet obyvatel podle věku (k 1.1.) – ženy
High variant: Population by age (on 1 January) – females

Věk Age	2065	2066	2067	2068	2069	2070	2071
51	69 169	70 678	71 047	72 155	72 694	72 578	71 282
52	70 214	69 237	70 746	71 116	72 224	72 764	72 649
53	69 823	70 255	69 282	70 790	71 161	72 269	72 810
54	73 278	69 841	70 274	69 303	70 812	71 185	72 293
55	74 101	73 270	69 839	70 273	69 305	70 814	71 188
56	74 460	74 070	73 242	69 817	70 253	69 287	70 796
57	72 156	74 409	74 022	73 197	69 778	70 215	69 253
58	67 355	72 090	74 342	73 958	73 137	69 725	70 164
59	65 953	67 277	72 008	74 260	73 880	73 062	69 658
60	63 763	65 862	67 187	71 912	74 164	73 787	72 974
61	62 151	63 660	65 759	67 084	71 804	74 055	73 681
62	60 688	62 037	63 546	65 643	66 969	71 684	73 935
63	59 131	60 562	61 911	63 421	65 517	66 844	71 554
64	58 038	58 996	60 427	61 777	63 287	65 382	66 710
65	56 605	57 890	58 849	60 280	61 631	63 141	65 235
66	56 660	56 442	57 727	58 689	60 120	61 471	62 982
67	56 352	56 481	56 268	57 554	58 517	59 949	61 301
68	55 834	56 157	56 290	56 084	57 370	58 335	59 767
69	57 426	55 623	55 950	56 088	55 888	57 174	58 141
70	61 771	57 187	55 397	55 729	55 873	55 679	56 967
71	66 709	61 488	56 933	55 158	55 495	55 644	55 457
72	66 038	66 373	61 188	56 663	54 903	55 246	55 400
73	68 377	65 672	66 015	60 867	56 375	54 632	54 980
74	67 869	67 956	65 279	65 630	60 522	56 064	54 339
75	66 069	67 399	67 498	64 851	65 211	60 147	55 726
76	67 434	65 549	66 883	66 994	64 380	64 750	59 733
77	65 030	66 825	64 972	66 309	66 434	63 856	64 237
78	64 975	64 349	66 143	64 326	65 666	65 806	63 267
79	64 619	64 180	63 581	65 373	63 596	64 939	65 096
80	63 473	63 689	63 278	62 709	64 498	62 764	64 110
81	62 172	62 385	62 623	62 243	61 707	63 491	61 808
82	61 413	60 898	61 135	61 395	61 050	60 551	62 327
83	59 469	59 908	59 437	59 699	59 984	59 676	59 217
84	60 031	57 735	58 196	57 772	58 061	58 371	58 104
85	63 046	57 962	55 784	56 266	55 893	56 208	56 544
86	61 872	60 494	55 658	53 606	54 109	53 790	54 132
87	59 284	58 943	57 680	53 113	51 198	51 720	51 456
88	56 711	56 027	55 757	54 613	50 336	48 564	49 103
89	53 459	53 126	52 539	52 340	51 317	47 345	45 723
90	49 250	49 598	49 344	48 854	48 722	47 821	44 165
91	41 439	45 134	45 509	45 330	44 933	44 863	44 083
92	33 531	37 378	40 764	41 156	41 047	40 739	40 726
93	27 553	29 683	33 136	36 191	36 590	36 545	36 321
94	22 486	23 865	25 750	28 792	31 496	31 893	31 902
95	17 819	18 992	20 192	21 825	24 445	26 786	27 169
96	13 611	14 627	15 619	16 637	18 016	20 216	22 192
97	10 543	10 822	11 653	12 469	13 308	14 440	16 235
98	7 976	8 092	8 324	8 983	9 632	10 302	11 202
99	5 908	5 886	5 986	6 172	6 675	7 174	7 690
100+	10 130	10 604	10 901	11 175	11 498	12 087	12 857

Tab. 11 Vysoká varianta: Počet obyvatel podle věku (k 1.1.) – ženy
High variant: Population by age (on 1 January) – females

Věk Age	2072	2073	2074	2075	2076	2077	2078
Celkem Total	5 743 166	5 745 697	5 748 943	5 753 036	5 758 074	5 764 112	5 771 160
0	53 024	53 476	53 905	54 300	54 652	54 954	55 198
1	52 774	53 235	53 687	54 117	54 512	54 864	55 166
2	52 484	52 942	53 404	53 856	54 285	54 681	55 033
3	52 184	52 624	53 082	53 544	53 996	54 426	54 821
4	51 904	52 310	52 749	53 207	53 669	54 121	54 551
5	51 660	52 018	52 424	52 864	53 322	53 784	54 236
6	51 472	51 769	52 127	52 533	52 972	53 430	53 892
7	51 354	51 574	51 870	52 228	52 634	53 074	53 532
8	51 316	51 450	51 670	51 966	52 324	52 730	53 170
9	51 373	51 410	51 543	51 764	52 060	52 418	52 824
10	51 528	51 464	51 501	51 634	51 855	52 151	52 509
11	51 781	51 617	51 553	51 590	51 723	51 944	52 240
12	52 131	51 869	51 704	51 640	51 677	51 810	52 031
13	52 567	52 216	51 954	51 789	51 725	51 762	51 896
14	53 077	52 655	52 304	52 042	51 877	51 813	51 850
15	53 647	53 173	52 751	52 400	52 138	51 973	51 909
16	54 255	53 750	53 276	52 854	52 503	52 241	52 076
17	55 038	54 525	54 021	53 546	53 124	52 774	52 511
18	56 195	55 698	55 185	54 681	54 206	53 784	53 434
19	57 349	56 888	56 391	55 878	55 374	54 900	54 478
20	58 197	57 784	57 322	56 826	56 313	55 809	55 335
21	58 963	58 609	58 196	57 734	57 238	56 725	56 221
22	59 540	59 463	59 110	58 697	58 236	57 739	57 227
23	60 149	60 139	60 063	59 709	59 296	58 835	58 339
24	60 779	60 837	60 827	60 751	60 398	59 985	59 524
25	61 395	61 526	61 584	61 574	61 499	61 145	60 732
26	61 963	62 170	62 301	62 360	62 349	62 274	61 921
27	62 451	62 738	62 946	63 077	63 135	63 125	63 050
28	62 837	63 210	63 498	63 705	63 836	63 895	63 885
29	63 101	63 565	63 937	64 225	64 433	64 564	64 623
30	63 225	63 782	64 245	64 618	64 905	65 114	65 245
31	63 209	63 854	64 411	64 875	65 248	65 536	65 744
32	63 072	63 792	64 437	64 994	65 458	65 831	66 119
33	62 838	63 612	64 332	64 976	65 533	65 997	66 371
34	62 532	63 334	64 108	64 828	65 473	66 030	66 494
35	62 183	62 983	63 785	64 559	65 279	65 924	66 481
36	61 832	62 597	63 397	64 199	64 973	65 693	66 338
37	61 519	62 217	62 982	63 783	64 585	65 359	66 079
38	61 279	61 884	62 582	63 347	64 147	64 950	65 724
39	61 128	61 622	62 228	62 926	63 691	64 492	65 294
40	61 081	61 450	61 944	62 549	63 248	64 013	64 814
41	61 148	61 384	61 753	62 248	62 853	63 551	64 317
42	61 335	61 434	61 670	62 039	62 534	63 140	63 839
43	61 644	61 608	61 708	61 944	62 314	62 808	63 414
44	62 240	61 908	61 873	61 973	62 210	62 580	63 075
45	63 106	62 495	62 164	62 130	62 231	62 468	62 838
46	64 054	63 349	62 739	62 408	62 375	62 476	62 713
47	64 973	64 277	63 572	62 963	62 633	62 600	62 702
48	65 660	65 173	64 478	63 774	63 166	62 837	62 805
49	65 776	65 832	65 346	64 653	63 950	63 343	63 015
50	72 297	65 918	65 975	65 490	64 797	64 097	63 491



Tab. 11 Vysoká varianta: Počet obyvatel podle věku (k 1.1.) – ženy
High variant: Population by age (on 1 January) – females

Věk Age	2072	2073	2074	2075	2076	2077	2078
51	70 465	72 401	66 028	66 087	65 603	64 912	64 212
52	71 356	70 541	72 477	66 110	66 169	65 687	64 997
53	72 697	71 406	70 592	72 529	66 168	66 228	65 747
54	72 835	72 724	71 435	70 624	72 560	66 205	66 267
55	72 297	72 839	72 730	71 444	70 636	72 571	66 223
56	71 171	72 281	72 825	72 717	71 434	70 628	72 563
57	70 762	71 138	72 249	72 794	72 688	71 408	70 604
58	69 204	70 713	71 091	72 202	72 749	72 644	71 368
59	70 098	69 142	70 652	71 031	72 143	72 690	72 587
60	69 577	70 020	69 068	70 578	70 959	72 072	72 621
61	72 874	69 486	69 931	68 983	70 493	70 877	71 990
62	73 566	72 762	69 383	69 831	68 887	70 398	70 784
63	73 803	73 439	72 641	69 271	69 721	68 783	70 294
64	71 413	73 661	73 303	72 510	69 151	69 603	68 670
65	66 564	71 260	73 508	73 154	72 367	69 019	69 474
66	65 075	66 405	71 094	73 341	72 992	72 211	68 875
67	62 812	64 903	66 234	70 915	73 162	72 818	72 044
68	61 119	62 630	64 721	66 053	70 726	72 971	72 634
69	59 573	60 927	62 438	64 527	65 861	70 525	72 769
70	57 935	59 368	60 722	62 234	64 322	65 656	70 311
71	56 745	57 716	59 149	60 504	62 016	64 103	65 439
72	55 221	56 510	57 483	58 917	60 273	61 786	63 870
73	55 141	54 969	56 260	57 235	58 669	60 026	61 540
74	54 693	54 862	54 699	55 990	56 968	58 403	59 761
75	54 020	54 381	54 556	54 403	55 695	56 676	58 111
76	55 353	53 669	54 036	54 220	54 076	55 369	56 353
77	59 272	54 937	53 276	53 651	53 843	53 710	55 004
78	63 660	58 753	54 469	52 834	53 217	53 419	53 298
79	62 602	63 007	58 166	53 938	52 332	52 724	52 937
80	64 285	61 841	62 259	57 493	53 330	51 756	52 158
81	63 156	63 350	60 962	61 396	56 714	52 625	51 088
82	60 700	62 049	62 265	59 941	60 390	55 806	51 801
83	60 983	59 419	60 767	61 006	58 755	59 220	54 749
84	57 688	59 440	57 946	59 291	59 554	57 385	57 868
85	56 320	55 951	57 685	56 268	57 607	57 895	55 818
86	54 493	54 314	53 995	55 705	54 372	55 702	56 016
87	51 823	52 209	52 078	51 810	53 490	52 248	53 563
88	48 894	49 286	49 695	49 611	49 396	51 039	49 894
89	46 275	46 122	46 535	46 964	46 928	46 767	48 365
90	42 696	43 255	43 156	43 584	44 029	44 037	43 927
91	40 758	39 445	40 004	39 954	40 394	40 848	40 897
92	40 067	37 091	35 939	36 492	36 489	36 933	37 392
93	36 360	35 821	33 204	32 216	32 755	32 795	33 236
94	31 755	31 837	31 411	29 159	28 333	28 848	28 924
95	27 223	27 142	27 256	26 935	25 044	24 373	24 855
96	22 551	22 636	22 608	22 743	22 515	20 970	20 443
97	17 857	18 180	18 284	18 296	18 440	18 289	17 066
98	12 621	13 910	14 191	14 301	14 340	14 482	14 392
99	8 380	9 462	10 451	10 686	10 791	10 844	10 974
100+	13 759	14 878	16 422	18 191	19 564	20 559	21 261

Tab. 11 Vysoká varianta: Počet obyvatel podle věku (k 1.1.) – ženy
High variant: Population by age (on 1 January) – females

Věk Age	2079	2080	2081	2082	2083	2084	2085
Celkem Total	5 779 184	5 788 117	5 797 865	5 808 319	5 819 369	5 830 910	5 842 853
0	55 383	55 505	55 564	55 562	55 503	55 391	55 234
1	55 411	55 595	55 717	55 776	55 775	55 716	55 604
2	55 334	55 579	55 763	55 885	55 945	55 943	55 884
3	55 173	55 475	55 720	55 904	56 026	56 086	56 084
4	54 946	55 299	55 600	55 845	56 029	56 151	56 211
5	54 666	55 061	55 413	55 715	55 960	56 144	56 266
6	54 344	54 774	55 169	55 522	55 823	56 068	56 252
7	53 994	54 446	54 875	55 271	55 623	55 925	56 169
8	53 628	54 090	54 542	54 971	55 367	55 719	56 021
9	53 263	53 722	54 183	54 635	55 065	55 461	55 813
10	52 915	53 354	53 813	54 274	54 726	55 156	55 552
11	52 598	53 004	53 444	53 902	54 364	54 816	55 245
12	52 327	52 685	53 091	53 531	53 989	54 451	54 903
13	52 116	52 412	52 770	53 176	53 616	54 074	54 536
14	51 984	52 204	52 500	52 858	53 264	53 704	54 162
15	51 946	52 080	52 301	52 597	52 955	53 361	53 800
16	52 013	52 050	52 183	52 404	52 700	53 058	53 464
17	52 347	52 283	52 320	52 454	52 674	52 971	53 329
18	53 172	53 007	52 944	52 981	53 114	53 335	53 631
19	54 128	53 865	53 701	53 637	53 674	53 808	54 029
20	54 913	54 563	54 301	54 136	54 073	54 110	54 243
21	55 747	55 325	54 976	54 713	54 549	54 485	54 522
22	56 723	56 249	55 827	55 477	55 215	55 050	54 987
23	57 826	57 322	56 848	56 427	56 077	55 815	55 650
24	59 027	58 515	58 011	57 536	57 116	56 766	56 504
25	60 271	59 775	59 263	58 759	58 285	57 864	57 514
26	61 508	61 047	60 551	60 039	59 535	59 061	58 640
27	62 697	62 284	61 823	61 327	60 815	60 312	59 838
28	63 810	63 457	63 044	62 583	62 088	61 576	61 072
29	64 613	64 538	64 185	63 773	63 312	62 816	62 305
30	65 304	65 294	65 219	64 867	64 454	63 994	63 498
31	65 875	65 934	65 925	65 850	65 497	65 085	64 624
32	66 327	66 459	66 518	66 508	66 433	66 081	65 669
33	66 659	66 867	66 999	67 058	67 049	66 974	66 622
34	66 867	67 156	67 364	67 496	67 555	67 546	67 471
35	66 946	67 319	67 608	67 816	67 948	68 007	67 999
36	66 896	67 360	67 734	68 023	68 231	68 363	68 422
37	66 724	67 282	67 747	68 120	68 409	68 618	68 750
38	66 445	67 090	67 648	68 112	68 486	68 776	68 984
39	66 068	66 789	67 434	67 992	68 457	68 831	69 121
40	65 616	66 391	67 112	67 757	68 315	68 780	69 155
41	65 118	65 921	66 695	67 416	68 062	68 620	69 085
42	64 604	65 405	66 208	66 983	67 704	68 350	68 908
43	64 114	64 879	65 681	66 484	67 259	67 980	68 626
44	63 681	64 380	65 146	65 948	66 751	67 526	68 248
45	63 333	63 940	64 639	65 405	66 207	67 011	67 786
46	63 084	63 579	64 186	64 886	65 652	66 454	67 258
47	62 940	63 311	63 807	64 414	65 114	65 881	66 683
48	62 907	63 145	63 517	64 013	64 621	65 321	66 088
49	62 983	63 086	63 325	63 697	64 194	64 802	65 502
50	63 163	63 133	63 236	63 476	63 848	64 345	64 954



Tab. 11 Vysoká varianta: Počet obyvatel podle věku (k 1.1.) – ženy
High variant: Population by age (on 1 January) – females

Věk Age	2079	2080	2081	2082	2083	2084	2085
51	63 607	63 281	63 251	63 355	63 596	63 969	64 466
52	64 299	63 695	63 370	63 341	63 446	63 687	64 061
53	65 059	64 362	63 760	63 436	63 408	63 514	63 756
54	65 788	65 102	64 406	63 806	63 483	63 457	63 563
55	66 286	65 809	65 124	64 431	63 832	63 511	63 485
56	66 223	66 287	65 811	65 129	64 437	63 840	63 520
57	72 538	66 207	66 273	65 799	65 118	64 428	63 833
58	70 567	72 501	66 177	66 245	65 773	65 094	64 406
59	71 315	70 517	72 451	66 136	66 204	65 735	65 058
60	72 521	71 251	70 456	72 390	66 084	66 154	65 686
61	72 541	72 444	71 179	70 387	72 320	66 024	66 096
62	71 899	72 452	72 358	71 097	70 308	72 242	65 956
63	70 682	71 799	72 354	72 263	71 006	70 222	72 155
64	70 182	70 573	71 690	72 248	72 159	70 909	70 129
65	68 546	70 059	70 453	71 572	72 132	72 047	70 802
66	69 333	68 411	69 924	70 321	71 442	72 004	71 924
67	68 720	69 181	68 266	69 780	70 180	71 302	71 867
68	71 866	68 556	69 020	68 111	69 626	70 029	71 153
69	72 438	71 679	68 382	68 850	67 948	69 463	69 870
70	72 554	72 230	71 478	68 196	68 668	67 774	69 290
71	70 084	72 326	72 009	71 266	67 999	68 475	67 589
72	65 208	69 842	72 084	71 775	71 040	67 790	68 271
73	63 623	64 962	69 586	71 825	71 525	70 800	67 568
74	61 275	63 356	64 696	69 309	71 548	71 256	70 541
75	59 470	60 985	63 064	64 407	69 007	71 244	70 961
76	57 789	59 149	60 664	62 741	64 086	68 672	70 907
77	55 992	57 428	58 789	60 305	62 379	63 725	68 296
78	54 593	55 583	57 020	58 382	59 898	61 969	63 317
79	52 829	54 124	55 118	56 554	57 918	59 433	61 500
80	52 382	52 289	53 584	54 582	56 018	57 381	58 896
81	51 500	51 737	51 660	52 955	53 956	55 390	56 754
82	50 307	50 730	50 981	50 922	52 216	53 219	54 651
83	50 841	49 394	49 830	50 095	50 056	51 347	52 353
84	53 524	49 726	48 333	48 782	49 063	49 046	50 332
85	56 318	52 118	48 446	47 113	47 575	47 873	47 880
86	54 039	54 557	50 519	46 987	45 721	46 194	46 510
87	53 903	52 037	52 571	48 712	45 337	44 143	44 629
88	51 190	51 554	49 807	50 356	46 694	43 490	42 376
89	47 320	48 591	48 978	47 358	47 919	44 470	41 452
90	45 471	44 529	45 767	46 172	44 684	45 252	42 032
91	40 836	42 312	41 477	42 671	43 090	41 741	42 310
92	37 479	37 465	38 862	38 137	39 277	39 705	38 502
93	33 691	33 812	33 841	35 147	34 532	35 607	36 037
94	29 355	29 799	29 947	30 013	31 213	30 708	31 706
95	24 959	25 370	25 792	25 960	26 056	27 138	26 738
96	20 883	21 006	21 387	21 779	21 956	22 073	23 026
97	16 668	17 057	17 189	17 532	17 885	18 062	18 190
98	13 456	13 168	13 502	13 632	13 931	14 238	14 406
99	10 929	10 239	10 041	10 317	10 437	10 688	10 946
100+	21 829	22 191	21 948	21 649	21 680	21 838	22 184

Tab. 11 Vysoká varianta: Počet obyvatel podle věku (k 1.1.) – ženy
High variant: Population by age (on 1 January) – females

Věk Age	2086	2087	2088	2089	2090	2091	2092
Celkem Total	5 855 133	5 867 711	5 880 563	5 893 682	5 907 063	5 920 699	5 934 570
0	55 041	54 820	54 585	54 345	54 112	53 897	53 711
1	55 447	55 253	55 033	54 798	54 558	54 325	54 111
2	55 773	55 616	55 422	55 202	54 966	54 727	54 494
3	56 025	55 913	55 756	55 563	55 343	55 107	54 867
4	56 209	56 150	56 038	55 881	55 688	55 468	55 232
5	56 326	56 324	56 265	56 153	55 996	55 803	55 583
6	56 374	56 434	56 432	56 373	56 262	56 105	55 911
7	56 354	56 476	56 535	56 534	56 475	56 363	56 206
8	56 266	56 450	56 572	56 632	56 630	56 571	56 459
9	56 114	56 359	56 543	56 666	56 725	56 724	56 664
10	55 904	56 205	56 450	56 635	56 757	56 816	56 815
11	55 641	55 993	56 295	56 539	56 724	56 846	56 905
12	55 333	55 728	56 081	56 382	56 627	56 811	56 933
13	54 988	55 418	55 813	56 166	56 467	56 712	56 896
14	54 624	55 076	55 506	55 902	56 254	56 555	56 800
15	54 259	54 721	55 173	55 602	55 998	56 350	56 652
16	53 904	54 362	54 824	55 276	55 706	56 101	56 454
17	53 735	54 175	54 633	55 095	55 547	55 977	56 372
18	53 989	54 395	54 835	55 294	55 755	56 208	56 637
19	54 325	54 683	55 089	55 529	55 987	56 449	56 901
20	54 464	54 760	55 119	55 525	55 965	56 423	56 885
21	54 656	54 878	55 173	55 531	55 938	56 377	56 836
22	55 024	55 158	55 379	55 675	56 034	56 440	56 880
23	55 587	55 624	55 758	55 979	56 275	56 634	57 040
24	56 340	56 276	56 314	56 447	56 668	56 965	57 323
25	57 252	57 088	57 025	57 062	57 196	57 417	57 713
26	58 290	58 029	57 864	57 801	57 839	57 973	58 193
27	59 417	59 067	58 805	58 641	58 579	58 616	58 750
28	60 599	60 177	59 828	59 566	59 402	59 339	59 377
29	61 801	61 328	60 906	60 557	60 295	60 131	60 068
30	62 987	62 483	62 010	61 589	61 239	60 978	60 814
31	64 129	63 617	63 114	62 641	62 220	61 871	61 609
32	65 208	64 713	64 202	63 699	63 226	62 806	62 455
33	66 210	65 750	65 254	64 743	64 240	63 767	63 346
34	67 119	66 707	66 248	65 752	65 242	64 738	64 266
35	67 924	67 573	67 161	66 701	66 206	65 695	65 192
36	68 414	68 339	67 988	67 576	67 117	66 622	66 110
37	68 810	68 801	68 727	68 376	67 964	67 505	67 011
38	69 117	69 176	69 168	69 094	68 743	68 332	67 873
39	69 328	69 462	69 522	69 514	69 440	69 089	68 678
40	69 444	69 654	69 786	69 846	69 839	69 765	69 414
41	69 460	69 750	69 959	70 092	70 152	70 145	70 072
42	69 374	69 749	70 039	70 247	70 382	70 442	70 435
43	69 185	69 650	70 025	70 316	70 526	70 659	70 720
44	68 894	69 453	69 919	70 294	70 585	70 795	70 929
45	68 507	69 154	69 714	70 180	70 555	70 846	71 057
46	68 034	68 756	69 402	69 962	70 428	70 804	71 096
47	67 487	68 263	68 985	69 632	70 192	70 659	71 035
48	66 890	67 694	68 471	69 193	69 841	70 401	70 868
49	66 270	67 073	67 877	68 653	69 376	70 024	70 585
50	65 654	66 422	67 225	68 030	68 807	69 530	70 178



Tab. 11 **Vysoká varianta: Počet obyvatel podle věku (k 1.1.) – ženy**
High variant: Population by age (on 1 January) – females

Věk Age	2086	2087	2088	2089	2090	2091	2092
51	65 075	65 777	66 545	67 348	68 153	68 930	69 654
52	64 559	65 168	65 870	66 639	67 442	68 248	69 025
53	64 130	64 629	65 239	65 941	66 710	67 514	68 320
54	63 805	64 180	64 680	65 290	65 993	66 762	67 567
55	63 593	63 836	64 212	64 712	65 323	66 026	66 796
56	63 496	63 605	63 849	64 225	64 726	65 338	66 041
57	63 514	63 491	63 601	63 846	64 224	64 725	65 338
58	63 813	63 496	63 474	63 585	63 832	64 210	64 712
59	64 373	63 781	63 466	63 446	63 558	63 805	64 185
60	65 012	64 329	63 740	63 427	63 407	63 521	63 770
61	65 630	64 959	64 278	63 691	63 380	63 362	63 477
62	66 030	65 567	64 898	64 220	63 635	63 326	63 310
63	65 880	65 958	65 497	64 831	64 155	63 573	63 266
64	72 062	65 799	65 878	65 421	64 758	64 086	63 507
65	70 026	71 959	65 709	65 790	65 337	64 678	64 009
66	70 683	69 912	71 845	65 609	65 693	65 243	64 588
67	71 791	70 557	69 790	71 723	65 501	65 588	65 142
68	71 721	71 649	70 422	69 661	71 594	65 387	65 477
69	70 996	71 567	71 499	70 279	69 523	71 456	65 266
70	69 701	70 828	71 403	71 340	70 126	69 377	71 310
71	69 106	69 521	70 650	71 228	71 170	69 965	69 222
72	67 393	68 911	69 330	70 462	71 043	70 991	69 793
73	68 053	67 183	68 703	69 126	70 261	70 846	70 800
74	67 328	67 818	66 958	68 479	68 907	70 044	70 634
75	70 257	67 065	67 560	66 711	68 233	68 666	69 806
76	70 635	69 943	66 773	67 274	66 436	67 959	68 399
77	70 529	70 268	69 590	66 445	66 953	66 127	67 652
78	67 869	70 100	69 852	69 188	66 072	66 586	65 775
79	62 850	67 381	69 608	69 375	68 728	65 644	66 166
80	60 958	62 310	66 816	69 038	68 821	68 193	65 146
81	58 267	60 323	61 676	66 152	68 368	68 169	67 562
82	56 014	57 525	59 571	60 925	65 365	67 573	67 395
83	53 781	55 141	56 648	58 683	60 036	64 432	66 630
84	51 340	52 762	54 118	55 618	57 638	58 990	63 332
85	49 159	50 166	51 579	52 929	54 420	56 422	57 769
86	46 542	47 811	48 817	50 218	51 558	53 038	55 015
87	44 962	45 020	46 276	47 277	48 662	49 989	51 453
88	42 872	43 221	43 307	44 544	45 538	46 903	48 213
89	40 421	40 926	41 292	41 404	42 619	43 601	44 940
90	39 212	38 269	38 779	39 156	39 295	40 479	41 444
91	39 335	36 730	35 878	36 388	36 774	36 936	38 081
92	39 068	36 358	33 984	33 229	33 735	34 126	34 309
93	34 986	35 542	33 114	30 987	30 332	30 828	31 219
94	32 131	31 234	31 770	29 638	27 768	27 216	27 694
95	27 646	28 057	27 313	27 821	25 989	24 383	23 931
96	22 723	23 532	23 919	23 320	23 791	22 258	20 914
97	19 009	18 791	19 493	19 847	19 382	19 806	18 561
98	14 536	15 218	15 071	15 663	15 976	15 630	16 000
99	11 097	11 219	11 769	11 678	12 160	12 427	12 181
100+	22 658	23 144	23 607	24 374	24 875	25 614	26 363

Tab. 11 **Vysoká varianta: Počet obyvatel podle věku (k 1.1.) – ženy**
High variant: Population by age (on 1 January) – females

Věk Age	2093	2094	2095	2096	2097	2098	2099
Celkem Total	5 948 644	5 962 867	5 977 172	5 991 477	6 005 686	6 019 705	6 033 442
0	53 561	53 455	53 397	53 389	53 433	53 527	53 666
1	53 924	53 774	53 668	53 610	53 603	53 647	53 740
2	54 279	54 093	53 943	53 837	53 779	53 772	53 816
3	54 635	54 420	54 234	54 084	53 978	53 920	53 913
4	54 992	54 760	54 545	54 359	54 209	54 103	54 045
5	55 347	55 107	54 875	54 660	54 474	54 324	54 218
6	55 691	55 455	55 216	54 983	54 768	54 582	54 432
7	56 013	55 793	55 557	55 317	55 085	54 870	54 684
8	56 302	56 109	55 889	55 653	55 413	55 181	54 966
9	56 553	56 396	56 202	55 982	55 747	55 507	55 274
10	56 756	56 644	56 487	56 294	56 073	55 838	55 598
11	56 904	56 845	56 733	56 576	56 383	56 163	55 927
12	56 993	56 991	56 932	56 821	56 664	56 470	56 250
13	57 018	57 078	57 077	57 017	56 906	56 749	56 555
14	56 985	57 107	57 166	57 165	57 106	56 994	56 837
15	56 897	57 081	57 203	57 263	57 261	57 202	57 091
16	56 755	57 000	57 185	57 307	57 366	57 365	57 306
17	56 725	57 026	57 271	57 455	57 578	57 637	57 636
18	57 033	57 385	57 687	57 932	58 116	58 238	58 298
19	57 331	57 727	58 079	58 381	58 626	58 810	58 933
20	57 337	57 767	58 163	58 515	58 817	59 062	59 246
21	57 298	57 750	58 180	58 576	58 928	59 230	59 475
22	57 338	57 800	58 252	58 682	59 078	59 430	59 732
23	57 480	57 938	58 400	58 853	59 283	59 678	60 031
24	57 730	58 169	58 628	59 090	59 542	59 972	60 368
25	58 072	58 478	58 918	59 377	59 839	60 291	60 721
26	58 490	58 848	59 255	59 695	60 153	60 616	61 068
27	58 971	59 268	59 626	60 032	60 472	60 931	61 393
28	59 510	59 732	60 028	60 387	60 794	61 233	61 692
29	60 106	60 240	60 461	60 758	61 116	61 523	61 963
30	60 751	60 789	60 923	61 144	61 441	61 799	62 206
31	61 445	61 382	61 420	61 554	61 776	62 073	62 431
32	62 194	62 032	61 968	62 006	62 140	62 361	62 658
33	62 997	62 736	62 573	62 510	62 548	62 682	62 904
34	63 845	63 496	63 235	63 072	63 009	63 047	63 181
35	64 720	64 299	63 950	63 689	63 526	63 464	63 502
36	65 609	65 136	64 716	64 367	64 106	63 942	63 881
37	66 500	65 998	65 525	65 105	64 756	64 496	64 333
38	67 378	66 868	66 366	65 894	65 474	65 125	64 865
39	68 219	67 726	67 215	66 713	66 241	65 821	65 473
40	69 004	68 545	68 051	67 541	67 039	66 568	66 147
41	69 721	69 311	68 852	68 359	67 850	67 348	66 876
42	70 363	70 012	69 602	69 144	68 650	68 141	67 640
43	70 713	70 640	70 291	69 881	69 423	68 930	68 421
44	70 990	70 983	70 911	70 561	70 152	69 695	69 202
45	71 191	71 253	71 246	71 174	70 825	70 416	69 959
46	71 307	71 441	71 503	71 497	71 427	71 077	70 668
47	71 327	71 538	71 673	71 736	71 730	71 659	71 310
48	71 245	71 537	71 748	71 883	71 947	71 942	71 871
49	71 052	71 429	71 722	71 934	72 070	72 133	72 129
50	70 739	71 207	71 585	71 878	72 091	72 226	72 291



Tab. 11 Vysoká varianta: Počet obyvatel podle věku (k 1.1.) – ženy
High variant: Population by age (on 1 January) – females

Věk Age	2093	2094	2095	2096	2097	2098	2099
51	70 302	70 864	71 332	71 711	72 004	72 217	72 354
52	69 749	70 398	70 960	71 429	71 808	72 102	72 316
53	69 098	69 822	70 472	71 034	71 504	71 883	72 178
54	68 373	69 152	69 876	70 525	71 089	71 560	71 940
55	67 601	68 408	69 186	69 912	70 562	71 126	71 597
56	66 812	67 617	68 424	69 204	69 930	70 581	71 145
57	66 042	66 813	67 619	68 426	69 206	69 933	70 585
58	65 325	66 030	66 801	67 608	68 416	69 197	69 924
59	64 688	65 301	66 007	66 779	67 587	68 395	69 176
60	64 150	64 654	65 268	65 975	66 747	67 555	68 364
61	63 727	64 108	64 613	65 228	65 935	66 709	67 517
62	63 426	63 677	64 060	64 566	65 182	65 889	66 663
63	63 252	63 370	63 622	64 006	64 513	65 130	65 838
64	63 202	63 190	63 310	63 564	63 948	64 457	65 075
65	63 433	63 131	63 120	63 243	63 498	63 885	64 394
66	63 923	63 350	63 051	63 043	63 167	63 425	63 813
67	64 491	63 830	63 261	62 965	62 960	63 086	63 346
68	65 035	64 388	63 731	63 166	62 873	62 870	62 999
69	65 359	64 921	64 279	63 626	63 065	62 775	62 776
70	65 137	65 234	64 800	64 162	63 514	62 958	62 672
71	71 155	64 999	65 100	64 672	64 039	63 395	62 843
72	69 057	70 990	64 854	64 959	64 535	63 908	63 270
73	69 611	68 882	70 815	64 699	64 808	64 390	63 768
74	70 593	69 414	68 692	70 625	64 532	64 646	64 233
75	70 401	70 366	69 197	68 484	70 417	64 348	64 466
76	69 541	70 141	70 114	68 956	68 252	70 185	64 142
77	68 097	69 243	69 848	69 829	68 684	67 990	69 923
78	67 301	67 754	68 903	69 514	69 504	68 372	67 690
79	65 370	66 897	67 358	68 510	69 128	69 129	68 013
80	65 676	64 899	66 427	66 896	68 052	68 678	68 689
81	64 558	65 098	64 341	65 870	66 348	67 509	68 143
82	66 812	63 858	64 408	63 676	65 204	65 693	66 858
83	66 474	65 920	63 024	63 586	62 880	64 407	64 909
84	65 517	65 387	64 864	62 036	62 610	61 935	63 460
85	62 048	64 214	64 113	63 626	60 876	61 462	60 823
86	56 356	60 559	62 703	62 633	62 185	59 523	60 123
87	53 401	54 732	58 845	60 961	60 924	60 519	57 958
88	49 655	51 567	52 885	56 893	58 973	58 972	58 614
89	46 228	47 644	49 513	50 812	54 698	56 734	56 767
90	42 749	44 007	45 389	47 204	48 477	52 219	54 199
91	39 022	40 284	41 503	42 840	44 588	45 826	49 402
92	35 406	36 315	37 524	38 695	39 978	41 646	42 840
93	31 420	32 460	33 328	34 473	35 585	36 803	38 377
94	28 079	28 294	29 265	30 082	31 152	32 194	33 333
95	24 384	24 756	24 979	25 869	26 627	27 609	28 568
96	20 557	20 977	21 328	21 551	22 351	23 038	23 922
97	17 468	17 197	17 577	17 900	18 115	18 818	19 426
98	15 021	14 162	13 966	14 299	14 587	14 788	15 387
99	12 493	11 751	11 100	10 967	11 249	11 496	11 676
100+	26 733	27 248	27 085	26 496	26 009	25 930	26 126

Tab. 11 Vysoká varianta: Počet obyvatel podle věku (k 1.1.) – ženy
High variant: Population by age (on 1 January) – females

Věk Age	2100	2101
Celkem Total	6 046 821	6 059 786
0	53 847	54 061
1	53 880	54 060
2	53 910	54 049
3	53 957	54 050
4	54 038	54 082
5	54 160	54 153
6	54 326	54 268
7	54 534	54 428
8	54 780	54 630
9	55 060	54 873
10	55 365	55 151
11	55 687	55 455
12	56 015	55 775
13	56 335	56 100
14	56 644	56 424
15	56 934	56 740
16	57 194	57 037
17	57 577	57 465
18	58 297	58 238
19	58 992	58 991
20	59 368	59 428
21	59 659	59 782
22	59 977	60 162
23	60 332	60 577
24	60 720	61 022
25	61 117	61 469
26	61 499	61 894
27	61 845	62 275
28	62 154	62 607
29	62 422	62 884
30	62 646	63 105
31	62 838	63 278
32	63 017	63 423
33	63 201	63 559
34	63 403	63 700
35	63 636	63 858
36	63 919	64 054
37	64 270	64 309
38	64 702	64 639
39	65 213	65 050
40	65 800	65 540
41	66 457	66 109
42	67 168	66 749
43	67 921	67 449
44	68 693	68 193
45	69 467	68 959
46	70 212	69 719
47	70 903	70 446
48	71 523	71 116
49	72 059	71 712
50	72 287	72 218



Tab. 11 **Vysoká varianta: Počet obyvatel podle věku (k 1.1.) – ženy**
High variant: Population by age (on 1 January) – females

Věk Age	2100	2101
51	72 419	72 416
52	72 454	72 519
53	72 393	72 531
54	72 235	72 450
55	71 977	72 273
56	71 616	71 998
57	71 149	71 622
58	70 576	71 142
59	69 905	70 557
60	69 146	69 874
61	68 327	69 109
62	67 473	68 283
63	66 613	67 423
64	65 784	66 560
65	65 013	65 724
66	64 324	64 945
67	63 736	64 248
68	63 261	63 653
69	62 907	63 171
70	62 675	62 809
71	62 562	62 568
72	62 722	62 445
73	63 136	62 594
74	63 617	62 991
75	64 060	63 451
76	64 266	63 866
77	63 909	64 039
78	69 622	63 642
79	67 343	69 275
80	67 591	66 937
81	68 167	67 090
82	67 501	67 540
83	66 077	66 730
84	63 974	65 146
85	62 343	62 871
86	59 523	61 037
87	58 571	58 015
88	56 165	56 790
89	56 457	54 131
90	54 267	54 005
91	51 314	51 417
92	46 223	48 053
93	39 516	42 679
94	34 798	35 871
95	29 616	30 956
96	24 788	25 733
97	20 202	20 965
98	15 911	16 574
99	12 171	12 608
100+	26 466	27 145

Tab. 12 **Vysoká varianta: Ukazatele věkového složení (k 1.1.), pohyb obyvatel, předpoklady**
High variant: Age distribution indicators (on 1 January), population change, assumptions

Ukazatel <i>Indicator</i>	2023*	2024	2025	2026	2027	2028	2029
Počet obyvatel ve věku <i>Population at age</i>							
0–14	1 750 808	1 740 873	1 718 094	1 685 809	1 660 596	1 634 889	1 620 230
15–64	6 868 872	6 949 620	6 978 689	6 959 322	6 928 994	6 895 298	6 895 826
65+	2 207 849	2 241 794	2 262 501	2 279 921	2 297 841	2 316 433	2 350 212
Podíl obyvatel ve věku (%) <i>Proportion of population at age (%)</i>							
0–14	16,2	15,9	15,7	15,4	15,3	15,1	14,9
15–64	63,4	63,6	63,7	63,7	63,6	63,6	63,5
65+	20,4	20,5	20,6	20,9	21,1	21,4	21,6
Index stáří¹⁾ / <i>Index of ageing¹⁾</i>							
	126	129	132	135	138	142	145
Index závislosti²⁾ <i>Age dependency ratio²⁾</i>							
	71,5	72,1	72,2	72,3	72,4	72,4	72,3
Průměrný věk / <i>Mean age</i>							
- muži / <i>males</i>	42,6	42,8	43,0	43,3	43,5	43,8	44,0
- ženy / <i>females</i>	41,2	41,3	41,5	41,8	42,1	42,3	42,5
	44,0	44,1	44,4	44,7	44,9	45,2	45,4
Pohyb obyvatel <i>Population change</i>							
Živě narození / <i>Live births</i>							
- muži / <i>males</i>	101 505	100 710	99 000	97 035	95 297	94 328	94 149
- ženy / <i>females</i>	51 971	51 564	50 688	49 681	48 792	48 296	48 204
	49 534	49 146	48 312	47 354	46 505	46 032	45 945
Zemřelí / <i>Deaths</i>							
- muži / <i>males</i>	109 042	110 195	111 262	112 313	113 394	114 680	115 996
- ženy / <i>females</i>	56 778	57 186	57 549	57 909	58 292	58 784	59 297
	52 264	53 009	53 713	54 404	55 102	55 896	56 699
Přirozený přírůstek <i>Natural population change</i>							
	-7 537	-9 485	-12 262	-15 278	-18 097	-20 352	-21 847
Saldo migrace <i>Net migration</i>							
- muži / <i>males</i>	112 295	36 482	-21 970	-22 343	-22 714	40 000	40 000
- ženy / <i>females</i>	53 146	22 431	-1 381	-1 662	-1 938	23 876	23 790
	59 149	14 051	-20 589	-20 681	-20 776	16 124	16 210
Celkový přírůstek <i>Total population change</i>							
	104 758	26 997	-34 232	-37 621	-40 811	19 648	18 153
Hrubá míra porodnosti (‰) <i>Crude birth rate (‰)</i>							
	9,3	9,2	9,0	8,9	8,8	8,7	8,7
Hrubá míra úmrtnosti (‰) <i>Crude death rate (‰)</i>							
	10,0	10,1	10,2	10,3	10,4	10,6	10,7
Hrubá míra přirozeného přírůstku (‰) <i>Crude rate of natural population change (‰)</i>							
	-0,7	-0,9	-1,1	-1,4	-1,7	-1,9	-2,0
Hrubá míra salda migrace (‰) <i>Crude rate of net migration (‰)</i>							
	10,3	3,3	-2,0	-2,0	-2,1	3,7	3,7
Hrubá míra celkového přírůstku (‰) <i>Crude rate of total population change (‰)</i>							
	9,6	2,5	-3,1	-3,4	-3,8	1,8	1,7
Předpoklady projekce <i>Projection assumptions</i>							
Úhrnná plodnost <i>Total fertility rate</i>							
	1,62	1,62	1,63	1,63	1,64	1,64	1,65
Průměrný věk matek při narození dítěte <i>Mean age of mothers at childbirth</i>							
	30,4	30,5	30,6	30,7	30,7	30,8	30,9
Naděje dožití při narození <i>Life expectancy at birth</i>							
- muži / <i>males</i>	77,2	77,4	77,6	77,9	78,1	78,3	78,5
- ženy / <i>females</i>	83,1	83,3	83,5	83,7	83,9	84,1	84,3

Vysvětlivky / *Explanatory notes*

*ukazatele věkového složení – reálné údaje / **age distribution indicators – real data*

¹⁾ Počet obyvatel ve věku 65+ na 100 obyvatel ve věku 0-14. / *Population aged 65+ per 100 population aged 0-14.*

²⁾ Počet obyvatel ve věku 0-19 a 65+ na 100 obyvatel ve věku 20-64.

Population aged 0-19 and 65+ per 100 population aged 20-64.



Tab. 12 **Vysoká varianta: Ukazatele věkového složení (k 1.1.), pohyb obyvatel, předpoklady**
High variant: Age distribution indicators (on 1 January), population change, assumptions

Ukazatel <i>Indicator</i>	2030	2031	2032	2033	2034	2035	2036
Počet obyvatel ve věku <i>Population at age</i>							
0–14	1 602 465	1 584 109	1 564 039	1 543 936	1 525 640	1 510 803	1 499 705
15–64	6 895 245	6 901 413	6 914 244	6 929 236	6 943 606	6 949 132	6 946 963
65+	2 386 711	2 415 825	2 439 050	2 459 499	2 478 410	2 502 650	2 531 071
Podíl obyvatel ve věku (%) <i>Proportion of population at age (%)</i>							
0–14	14,7	14,5	14,3	14,1	13,9	13,8	13,7
15–64	63,3	63,3	63,3	63,4	63,4	63,4	63,3
65+	21,9	22,2	22,3	22,5	22,6	22,8	23,1
Index stáří¹⁾ / <i>Index of ageing¹⁾</i>	149	153	156	159	162	166	169
Index závislosti²⁾ <i>Age dependency ratio²⁾</i>	72,5	72,4	72,4	72,4	72,4	72,5	72,7
Průměrný věk / <i>Mean age</i>	44,2	44,4	44,6	44,7	44,9	45,1	45,2
- muži / <i>males</i>	42,7	42,9	43,1	43,3	43,4	43,6	43,8
- ženy / <i>females</i>	45,6	45,8	46,0	46,2	46,3	46,5	46,6
Pohyb obyvatel <i>Population change</i>							
Živě narození / <i>Live births</i>	94 254	94 648	95 324	96 264	97 443	98 820	100 343
- muži / <i>males</i>	48 258	48 460	48 805	49 287	49 891	50 596	51 375
- ženy / <i>females</i>	45 996	46 188	46 519	46 977	47 552	48 224	48 968
Zemřelí / <i>Deaths</i>	117 328	118 662	119 986	121 279	122 514	123 666	124 710
- muži / <i>males</i>	59 821	60 347	60 871	61 382	61 865	62 308	62 701
- ženy / <i>females</i>	57 507	58 315	59 115	59 897	60 649	61 358	62 009
Přirozený přírůstek <i>Natural population change</i>	-23 074	-24 014	-24 662	-25 015	-25 071	-24 846	-24 367
Saldo migrace <i>Net migration</i>	40 000	40 000	40 000	40 000	40 000	40 000	40 000
- muži / <i>males</i>	23 705	23 619	23 533	23 447	23 361	23 276	23 190
- ženy / <i>females</i>	16 295	16 381	16 467	16 553	16 639	16 724	16 810
Celkový přírůstek <i>Total population change</i>	16 926	15 986	15 338	14 985	14 929	15 154	15 633
Hrubá míra porodnosti (‰) <i>Crude birth rate (‰)</i>	8,7	8,7	8,7	8,8	8,9	9,0	9,1
Hrubá míra úmrtnosti (‰) <i>Crude death rate (‰)</i>	10,8	10,9	11,0	11,1	11,2	11,3	11,4
Hrubá míra přirozeného přírůstku (‰) <i>Crude rate of natural population change (‰)</i>	-2,1	-2,2	-2,3	-2,3	-2,3	-2,3	-2,2
Hrubá míra salda migrace (‰) <i>Crude rate of net migration (‰)</i>	3,7	3,7	3,7	3,7	3,7	3,6	3,6
Hrubá míra celkového přírůstku (‰) <i>Crude rate of total population change (‰)</i>	1,6	1,5	1,4	1,4	1,4	1,4	1,4
Předpoklady projekce <i>Projection assumptions</i>							
Úhrnná plodnost <i>Total fertility rate</i>	1,65	1,66	1,66	1,67	1,67	1,68	1,68
Průměrný věk matek při narození dítěte <i>Mean age of mothers at childbirth</i>	30,9	31,0	31,1	31,2	31,2	31,3	31,4
Naděje dožití při narození <i>Life expectancy at birth</i>							
- muži / <i>males</i>	78,8	79,0	79,2	79,4	79,7	79,9	80,1
- ženy / <i>females</i>	84,4	84,6	84,8	85,0	85,2	85,4	85,5

Vysvětlivky / *Explanatory notes*

¹⁾ Počet obyvatel ve věku 65+ na 100 obyvatel ve věku 0-14. / *Population aged 65+ per 100 population aged 0-14.*

²⁾ Počet obyvatel ve věku 0-19 a 65+ na 100 obyvatel ve věku 20-64.
Population aged 0-19 and 65+ per 100 population aged 20-64.

Tab. 12 **Vysoká varianta: Ukazatele věkového složení (k 1.1.), pohyb obyvatel, předpoklady**
High variant: Age distribution indicators (on 1 January), population change, assumptions

Ukazatel <i>Indicator</i>	2037	2038	2039	2040	2041	2042	2043
Počet obyvatel ve věku <i>Population at age</i>							
0–14	1 486 099	1 486 994	1 489 851	1 495 426	1 504 011	1 515 471	1 529 428
15–64	6 942 911	6 917 670	6 876 452	6 822 931	6 769 540	6 717 458	6 668 301
65+	2 564 362	2 605 029	2 660 546	2 726 578	2 790 454	2 851 148	2 907 405
Podíl obyvatel ve věku (%) <i>Proportion of population at age (%)</i>							
0–14	13,5	13,5	13,5	13,5	13,6	13,7	13,8
15–64	63,2	62,8	62,4	61,8	61,2	60,6	60,0
65+	23,3	23,7	24,1	24,7	25,2	25,7	26,2
Index stáří¹⁾ / <i>Index of ageing¹⁾</i>	173	175	179	182	186	188	190
Index závislosti²⁾ <i>Age dependency ratio²⁾</i>	73,0	73,6	74,6	76,0	77,5	78,8	80,4
Průměrný věk / <i>Mean age</i>	45,3	45,4	45,5	45,6	45,7	45,8	45,9
- muži / <i>males</i>	43,9	44,0	44,1	44,2	44,3	44,4	44,5
- ženy / <i>females</i>	46,7	46,8	46,9	47,0	47,1	47,1	47,2
Pohyb obyvatel <i>Population change</i>							
Živě narození / <i>Live births</i>	101 945	103 558	105 118	106 573	107 879	109 010	109 955
- muži / <i>males</i>	52 196	53 022	53 821	54 565	55 234	55 813	56 297
- ženy / <i>females</i>	49 749	50 536	51 297	52 008	52 645	53 197	53 658
Zemřelí / <i>Deaths</i>	125 624	126 402	127 032	127 503	127 807	127 953	127 955
- muži / <i>males</i>	63 038	63 315	63 530	63 684	63 780	63 825	63 826
- ženy / <i>females</i>	62 586	63 087	63 502	63 819	64 027	64 128	64 129
Přirozený přírůstek <i>Natural population change</i>	-23 679	-22 844	-21 914	-20 930	-19 928	-18 943	-18 000
Saldo migrace <i>Net migration</i>	40 000	40 000	40 000	40 000	40 000	40 000	40 000
- muži / <i>males</i>	23 104	23 018	22 932	22 847	22 761	22 675	22 589
- ženy / <i>females</i>	16 896	16 982	17 068	17 153	17 239	17 325	17 411
Celkový přírůstek <i>Total population change</i>	16 321	17 156	18 086	19 070	20 072	21 057	22 000
Hrubá míra porodnosti (‰) <i>Crude birth rate (‰)</i>	9,3	9,4	9,5	9,6	9,7	9,8	9,9
Hrubá míra úmrtnosti (‰) <i>Crude death rate (‰)</i>	11,4	11,5	11,5	11,5	11,5	11,5	11,5
Hrubá míra přirozeného přírůstku (‰) <i>Crude rate of natural population change (‰)</i>	-2,2	-2,1	-2,0	-1,9	-1,8	-1,7	-1,6
Hrubá míra salda migrace (‰) <i>Crude rate of net migration (‰)</i>	3,6	3,6	3,6	3,6	3,6	3,6	3,6
Hrubá míra celkového přírůstku (‰) <i>Crude rate of total population change (‰)</i>	1,5	1,6	1,6	1,7	1,8	1,9	2,0
Předpoklady projekce <i>Projection assumptions</i>							
Úhrnná plodnost <i>Total fertility rate</i>	1,69	1,69	1,70	1,70	1,71	1,71	1,72
Průměrný věk matek při narození dítěte <i>Mean age of mothers at childbirth</i>	31,4	31,5	31,6	31,6	31,7	31,8	31,8
Naděje dožití při narození <i>Life expectancy at birth</i>							
- muži / <i>males</i>	80,3	80,5	80,7	81,0	81,2	81,4	81,6
- ženy / <i>females</i>	85,7	85,9	86,1	86,2	86,4	86,6	86,7

Vysvětlivky / *Explanatory notes*

¹⁾ Počet obyvatel ve věku 65+ na 100 obyvatel ve věku 0-14. / *Population aged 65+ per 100 population aged 0-14.*

²⁾ Počet obyvatel ve věku 0-19 a 65+ na 100 obyvatel ve věku 20-64.

Population aged 0-19 and 65+ per 100 population aged 20-64.



Tab. 12 **Vysoká varianta: Ukazatele věkového složení (k 1.1.), pohyb obyvatel, předpoklady**
High variant: Age distribution indicators (on 1 January), population change, assumptions

Ukazatel <i>Indicator</i>	2044	2045	2046	2047	2048	2049	2050
Počet obyvatel ve věku <i>Population at age</i>							
0–14	1 545 115	1 561 739	1 578 835	1 595 955	1 612 667	1 628 547	1 643 222
15–64	6 620 574	6 577 499	6 548 599	6 527 423	6 507 088	6 489 337	6 472 594
65+	2 961 445	3 010 779	3 046 273	3 074 732	3 103 343	3 130 635	3 158 381
Podíl obyvatel ve věku (%) <i>Proportion of population at age (%)</i>							
0–14	13,9	14,0	14,1	14,3	14,4	14,5	14,6
15–64	59,5	59,0	58,6	58,3	58,0	57,7	57,4
65+	26,6	27,0	27,3	27,5	27,7	27,8	28,0
Index stáří¹⁾ / <i>Index of ageing¹⁾</i>	192	193	193	193	192	192	192
Index závislosti²⁾ <i>Age dependency ratio²⁾</i>	82,0	83,5	84,7	85,7	86,7	87,8	88,8
Průměrný věk / <i>Mean age</i>	45,9	46,0	46,0	46,1	46,2	46,2	46,3
- muži / <i>males</i>	44,6	44,7	44,8	44,9	44,9	45,0	45,1
- ženy / <i>females</i>	47,2	47,3	47,3	47,4	47,4	47,4	47,5
Pohyb obyvatel <i>Population change</i>							
Živě narození / <i>Live births</i>	110 714	111 298	111 719	111 981	112 094	112 071	111 909
- muži / <i>males</i>	56 686	56 984	57 200	57 334	57 392	57 381	57 297
- ženy / <i>females</i>	54 028	54 314	54 519	54 647	54 702	54 690	54 612
Zemřelí / <i>Deaths</i>	127 831	127 608	127 316	126 993	126 673	126 393	126 180
- muži / <i>males</i>	63 791	63 731	63 660	63 593	63 546	63 535	63 572
- ženy / <i>females</i>	64 040	63 877	63 656	63 400	63 127	62 858	62 608
Přirozený přírůstek <i>Natural population change</i>	-17 117	-16 310	-15 597	-15 012	-14 579	-14 322	-14 271
Saldo migrace <i>Net migration</i>	40 000	40 000	40 000	40 000	40 000	40 000	40 000
- muži / <i>males</i>	22 503	22 418	22 332	22 246	22 160	22 074	21 989
- ženy / <i>females</i>	17 497	17 582	17 668	17 754	17 840	17 926	18 011
Celkový přírůstek <i>Total population change</i>	22 883	23 690	24 403	24 988	25 421	25 678	25 729
Hrubá míra porodnosti (‰) <i>Crude birth rate (‰)</i>	9,9	10,0	10,0	10,0	10,0	10,0	9,9
Hrubá míra úmrtnosti (‰) <i>Crude death rate (‰)</i>	11,5	11,4	11,4	11,3	11,3	11,2	11,2
Hrubá míra přirozeného přírůstku (‰) <i>Crude rate of natural population change (‰)</i>	-1,5	-1,5	-1,4	-1,3	-1,3	-1,3	-1,3
Hrubá míra salda migrace (‰) <i>Crude rate of net migration (‰)</i>	3,6	3,6	3,6	3,6	3,6	3,6	3,5
Hrubá míra celkového přírůstku (‰) <i>Crude rate of total population change (‰)</i>	2,1	2,1	2,2	2,2	2,3	2,3	2,3
Předpoklady projekce <i>Projection assumptions</i>							
Úhrnná plodnost <i>Total fertility rate</i>	1,72	1,73	1,73	1,74	1,74	1,75	1,75
Průměrný věk matek při narození dítěte <i>Mean age of mothers at childbirth</i>	31,9	32,0	32,0	32,1	32,2	32,2	32,3
Naděje dožití při narození <i>Life expectancy at birth</i>							
- muži / <i>males</i>	81,8	82,0	82,2	82,4	82,6	82,8	83,0
- ženy / <i>females</i>	86,9	87,1	87,2	87,4	87,6	87,7	87,9

Vysvětlivky / *Explanatory notes*

¹⁾ Počet obyvatel ve věku 65+ na 100 obyvatel ve věku 0-14. / *Population aged 65+ per 100 population aged 0-14.*

²⁾ Počet obyvatel ve věku 0-19 a 65+ na 100 obyvatel ve věku 20-64.

Population aged 0-19 and 65+ per 100 population aged 20-64.

Tab. 12 Vysoká varianta: Ukazatele věkového složení (k 1.1.), pohyb obyvatel, předpoklady
 High variant: Age distribution indicators (on 1 January), population change, assumptions

Ukazatel <i>Indicator</i>	2051	2052	2053	2054	2055	2056	2057
Počet obyvatel ve věku <i>Population at age</i>							
0–14	1 656 361	1 667 248	1 675 686	1 681 558	1 684 852	1 685 636	1 684 076
15–64	6 457 074	6 444 578	6 434 889	6 424 441	6 418 946	6 412 038	6 405 911
65+	3 186 491	3 213 223	3 238 753	3 266 526	3 290 609	3 317 085	3 343 427
Podíl obyvatel ve věku (%) <i>Proportion of population at age (%)</i>							
0–14	14,7	14,7	14,8	14,8	14,8	14,8	14,7
15–64	57,1	56,9	56,7	56,5	56,3	56,2	56,0
65+	28,2	28,4	28,5	28,7	28,9	29,1	29,2
Index stáří¹⁾ / <i>Index of ageing¹⁾</i>	192	193	193	194	195	197	199
Index závislosti²⁾ <i>Age dependency ratio²⁾</i>	89,9	90,9	91,8	92,8	93,6	94,4	95,2
Průměrný věk / <i>Mean age</i>	46,3	46,4	46,5	46,6	46,6	46,7	46,8
- muži / <i>males</i>	45,2	45,3	45,3	45,4	45,5	45,6	45,7
- ženy / <i>females</i>	47,5	47,6	47,6	47,7	47,8	47,8	47,9
Pohyb obyvatel <i>Population change</i>							
Živě narození / <i>Live births</i>	111 180	110 328	109 378	108 356	107 302	106 265	105 290
- muži / <i>males</i>	56 924	56 488	56 002	55 479	54 938	54 407	53 908
- ženy / <i>females</i>	54 256	53 840	53 376	52 877	52 364	51 858	51 382
Zemřelí / <i>Deaths</i>	126 057	126 049	126 181	126 474	126 950	127 610	128 435
- muži / <i>males</i>	63 666	63 821	64 042	64 329	64 683	65 099	65 566
- ženy / <i>females</i>	62 391	62 228	62 139	62 145	62 267	62 511	62 869
Přirozený přírůstek <i>Natural population change</i>	-14 877	-15 721	-16 803	-18 118	-19 648	-21 345	-23 145
Saldo migrace <i>Net migration</i>	40 000	40 000	40 000	40 000	40 000	40 000	40 000
- muži / <i>males</i>	21 903	21 817	21 731	21 645	21 560	21 474	21 388
- ženy / <i>females</i>	18 097	18 183	18 269	18 355	18 440	18 526	18 612
Celkový přírůstek <i>Total population change</i>	25 123	24 279	23 197	21 882	20 352	18 655	16 855
Hrubá míra porodnosti (‰) <i>Crude birth rate (‰)</i>	9,8	9,7	9,6	9,5	9,4	9,3	9,2
Hrubá míra úmrtnosti (‰) <i>Crude death rate (‰)</i>	11,1	11,1	11,1	11,1	11,1	11,2	11,2
Hrubá míra přirozeného přírůstku (‰) <i>Crude rate of natural population change (‰)</i>	-1,3	-1,4	-1,5	-1,6	-1,7	-1,9	-2,0
Hrubá míra salda migrace (‰) <i>Crude rate of net migration (‰)</i>	3,5	3,5	3,5	3,5	3,5	3,5	3,5
Hrubá míra celkového přírůstku (‰) <i>Crude rate of total population change (‰)</i>	2,2	2,1	2,0	1,9	1,8	1,6	1,5
Předpoklady projekce <i>Projection assumptions</i>							
Úhrnná plodnost <i>Total fertility rate</i>	1,75	1,75	1,75	1,75	1,75	1,75	1,75
Průměrný věk matek při narození dítěte <i>Mean age of mothers at childbirth</i>	32,3	32,3	32,3	32,3	32,3	32,3	32,3
Naděje dožití při narození <i>Life expectancy at birth</i>							
- muži / <i>males</i>	83,2	83,4	83,6	83,8	83,9	84,1	84,3
- ženy / <i>females</i>	88,0	88,2	88,3	88,5	88,6	88,8	88,9

Vysvětlivky / *Explanatory notes*

¹⁾ Počet obyvatel ve věku 65+ na 100 obyvatel ve věku 0-14. / *Population aged 65+ per 100 population aged 0-14.*

²⁾ Počet obyvatel ve věku 0-19 a 65+ na 100 obyvatel ve věku 20-64.
Population aged 0-19 and 65+ per 100 population aged 20-64.



Tab. 12

Vysoká varianta: Ukazatele věkového složení (k 1.1.), pohyb obyvatel, předpoklady
 High variant: Age distribution indicators (on 1 January), population change, assumptions

Ukazatel Indicator	2058	2059	2060	2061	2062	2063	2064
Počet obyvatel ve věku <i>Population at age</i>							
0–14	1 680 408	1 674 933	1 667 972	1 659 886	1 651 041	1 641 800	1 632 516
15–64	6 406 621	6 407 986	6 421 429	6 444 272	6 471 781	6 498 894	6 525 711
65+	3 363 240	3 382 372	3 389 121	3 385 910	3 377 270	3 368 104	3 358 198
Podíl obyvatel ve věku (%) <i>Proportion of population at age (%)</i>							
0–14	14,7	14,6	14,5	14,4	14,4	14,3	14,2
15–64	56,0	55,9	55,9	56,1	56,3	56,5	56,7
65+	29,4	29,5	29,5	29,5	29,4	29,3	29,2
Index stáří ¹⁾ / <i>Index of ageing¹⁾</i>	200	202	203	204	205	205	206
Index závislosti ²⁾ <i>Age dependency ratio²⁾</i>	95,7	96,1	96,1	95,7	95,1	94,4	93,8
Průměrný věk / <i>Mean age</i>	46,9	47,0	47,0	47,1	47,2	47,2	47,3
- muži / <i>males</i>	45,8	45,9	46,0	46,0	46,1	46,2	46,3
- ženy / <i>females</i>	48,0	48,0	48,1	48,2	48,2	48,3	48,3
Pohyb obyvatel <i>Population change</i>							
Živě narození / <i>Live births</i>	104 420	103 700	103 160	102 820	102 687	102 761	103 034
- muži / <i>males</i>	53 463	53 095	52 817	52 643	52 576	52 613	52 753
- ženy / <i>females</i>	50 957	50 605	50 343	50 177	50 111	50 148	50 281
Zemřelí / <i>Deaths</i>	129 398	130 469	131 614	132 796	133 981	135 134	136 232
- muži / <i>males</i>	66 074	66 613	67 169	67 728	68 274	68 788	69 258
- ženy / <i>females</i>	63 324	63 856	64 445	65 068	65 707	66 346	66 974
Přirozený přírůstek <i>Natural population change</i>	-24 978	-26 769	-28 454	-29 976	-31 294	-32 373	-33 198
Saldo migrace <i>Net migration</i>	40 000	40 000	40 000	40 000	40 000	40 000	40 000
- muži / <i>males</i>	21 302	21 216	21 131	21 131	21 131	21 131	21 131
- ženy / <i>females</i>	18 698	18 784	18 869	18 869	18 869	18 869	18 869
Celkový přírůstek <i>Total population change</i>	15 022	13 231	11 546	10 024	8 706	7 627	6 802
Hrubá míra porodnosti (‰) <i>Crude birth rate (‰)</i>	9,1	9,0	9,0	8,9	8,9	8,9	8,9
Hrubá míra úmrtnosti (‰) <i>Crude death rate (‰)</i>	11,3	11,4	11,5	11,6	11,6	11,7	11,8
Hrubá míra přirozeného přírůstku (‰) <i>Crude rate of natural population change (‰)</i>	-2,2	-2,3	-2,5	-2,6	-2,7	-2,8	-2,9
Hrubá míra salda migrace (‰) <i>Crude rate of net migration (‰)</i>	3,5	3,5	3,5	3,5	3,5	3,5	3,5
Hrubá míra celkového přírůstku (‰) <i>Crude rate of total population change (‰)</i>	1,3	1,2	1,0	0,9	0,8	0,7	0,6
Předpoklady projekce <i>Projection assumptions</i>							
Úhrnná plodnost <i>Total fertility rate</i>	1,75	1,75	1,75	1,75	1,75	1,75	1,75
Průměrný věk matek při narození dítěte <i>Mean age of mothers at childbirth</i>	32,3	32,3	32,3	32,3	32,3	32,3	32,3
Naděje dožití při narození <i>Life expectancy at birth</i>							
- muži / <i>males</i>	84,5	84,7	84,9	85,0	85,2	85,4	85,6
- ženy / <i>females</i>	89,1	89,2	89,4	89,5	89,7	89,8	89,9

Vysvětlivky / *Explanatory notes*

¹⁾ Počet obyvatel ve věku 65+ na 100 obyvatel ve věku 0-14. / *Population aged 65+ per 100 population aged 0-14.*

²⁾ Počet obyvatel ve věku 0-19 a 65+ na 100 obyvatel ve věku 20-64.
Population aged 0-19 and 65+ per 100 population aged 20-64.

Tab. 12 **Vysoká varianta: Ukazatele věkového složení (k 1.1.), pohyb obyvatel, předpoklady**
High variant: Age distribution indicators (on 1 January), population change, assumptions

Ukazatel <i>Indicator</i>	2065	2066	2067	2068	2069	2070	2071
Počet obyvatel ve věku <i>Population at age</i>							
0–14	1 623 525	1 615 146	1 608 097	1 602 630	1 598 942	1 597 174	1 597 393
15–64	6 553 228	6 577 239	6 599 617	6 618 170	6 634 133	6 643 955	6 647 667
65+	3 346 474	3 337 073	3 327 668	3 320 473	3 314 340	3 312 969	3 316 550
Podíl obyvatel ve věku (%) <i>Proportion of population at age (%)</i>							
0–14	14,1	14,0	13,9	13,9	13,8	13,8	13,8
15–64	56,9	57,0	57,2	57,3	57,5	57,5	57,5
65+	29,0	28,9	28,8	28,8	28,7	28,7	28,7
Index stáří¹⁾ / <i>Index of ageing¹⁾</i>	206	207	207	207	207	207	208
Index závislosti²⁾ <i>Age dependency ratio²⁾</i>	93,0	92,4	91,7	91,2	90,7	90,4	90,3
Průměrný věk / <i>Mean age</i>	47,3	47,4	47,4	47,4	47,5	47,5	47,5
- muži / <i>males</i>	46,3	46,4	46,4	46,5	46,5	46,5	46,5
- ženy / <i>females</i>	48,4	48,4	48,4	48,4	48,4	48,4	48,4
Pohyb obyvatel <i>Population change</i>							
Živě narození / <i>Live births</i>	103 484	104 089	104 822	105 652	106 552	107 490	108 434
- muži / <i>males</i>	52 984	53 293	53 669	54 093	54 554	55 035	55 518
- ženy / <i>females</i>	50 500	50 796	51 153	51 559	51 998	52 455	52 916
Zemřelí / <i>Deaths</i>	137 253	138 165	138 931	139 510	139 869	139 978	139 812
- muži / <i>males</i>	69 667	69 996	70 228	70 349	70 352	70 233	69 997
- ženy / <i>females</i>	67 586	68 169	68 703	69 161	69 517	69 745	69 815
Přirozený přírůstek <i>Natural population change</i>	-33 769	-34 076	-34 109	-33 858	-33 317	-32 488	-31 378
Saldo migrace <i>Net migration</i>	40 000	40 000	40 000	40 000	40 000	40 000	40 000
- muži / <i>males</i>	21 131	21 131	21 131	21 131	21 131	21 131	21 131
- ženy / <i>females</i>	18 869	18 869	18 869	18 869	18 869	18 869	18 869
Celkový přírůstek <i>Total population change</i>	6 231	5 924	5 891	6 142	6 683	7 512	8 622
Hrubá míra porodnosti (‰) <i>Crude birth rate (‰)</i>	9,0	9,0	9,1	9,2	9,2	9,3	9,4
Hrubá míra úmrtnosti (‰) <i>Crude death rate (‰)</i>	11,9	12,0	12,0	12,1	12,1	12,1	12,1
Hrubá míra přirozeného přírůstku (‰) <i>Crude rate of natural population change (‰)</i>	-2,9	-3,0	-3,0	-2,9	-2,9	-2,8	-2,7
Hrubá míra salda migrace (‰) <i>Crude rate of net migration (‰)</i>	3,5	3,5	3,5	3,5	3,5	3,5	3,5
Hrubá míra celkového přírůstku (‰) <i>Crude rate of total population change (‰)</i>	0,5	0,5	0,5	0,5	0,6	0,6	0,7
Předpoklady projekce <i>Projection assumptions</i>							
Úhrnná plodnost <i>Total fertility rate</i>	1,75	1,75	1,75	1,75	1,75	1,75	1,75
Průměrný věk matek při narození dítěte <i>Mean age of mothers at childbirth</i>	32,3	32,3	32,3	32,3	32,3	32,3	32,3
Naděje dožití při narození <i>Life expectancy at birth</i>							
- muži / <i>males</i>	85,7	85,9	86,1	86,2	86,4	86,6	86,7
- ženy / <i>females</i>	90,1	90,2	90,3	90,5	90,6	90,7	90,9

Vysvětlivky / *Explanatory notes*

¹⁾ Počet obyvatel ve věku 65+ na 100 obyvatel ve věku 0-14. / *Population aged 65+ per 100 population aged 0-14.*

²⁾ Počet obyvatel ve věku 0-19 a 65+ na 100 obyvatel ve věku 20-64.
Population aged 0-19 and 65+ per 100 population aged 20-64.



Tab. 12

Vysoká varianta: Ukazatele věkového složení (k 1.1.), pohyb obyvatel, předpoklady
 High variant: Age distribution (on 1 January), population change, assumptions

Ukazatel <i>Indicator</i>	2072	2073	2074	2075	2076	2077	2078
Počet obyvatel ve věku <i>Population at age</i>							
0–14	1 599 596	1 603 697	1 609 541	1 616 913	1 625 544	1 635 134	1 645 355
15–64	6 646 584	6 637 293	6 623 573	6 610 609	6 598 095	6 592 384	6 586 258
65+	3 324 052	3 339 240	3 358 705	3 377 635	3 396 693	3 409 836	3 424 551
Podíl obyvatel ve věku (%) <i>Proportion of population at age (%)</i>							
0–14	13,8	13,8	13,9	13,9	14,0	14,1	14,1
15–64	57,4	57,3	57,1	57,0	56,8	56,6	56,5
65+	28,7	28,8	29,0	29,1	29,2	29,3	29,4
Index stáří ¹⁾ / <i>Index of ageing</i> ¹⁾	208	208	209	209	209	209	208
Index závislosti ²⁾ <i>Age dependency ratio</i> ²⁾	90,3	90,6	91,1	91,5	92,0	92,4	92,8
Průměrný věk / <i>Mean age</i>	47,5	47,5	47,5	47,4	47,4	47,4	47,4
- muži / <i>males</i>	46,6	46,6	46,6	46,6	46,6	46,6	46,6
- ženy / <i>females</i>	48,4	48,4	48,3	48,3	48,3	48,2	48,2
Pohyb obyvatel <i>Population change</i>							
Živě narození / <i>Live births</i>	109 361	110 239	111 049	111 770	112 386	112 888	113 263
- muži / <i>males</i>	55 992	56 442	56 857	57 226	57 541	57 798	57 990
- ženy / <i>females</i>	53 369	53 797	54 192	54 544	54 845	55 090	55 273
Zemřelí / <i>Deaths</i>	139 363	138 650	137 711	136 595	135 364	134 078	132 791
- muži / <i>males</i>	69 656	69 230	68 743	68 220	67 688	67 167	66 673
- ženy / <i>females</i>	69 707	69 420	68 968	68 375	67 676	66 911	66 118
Přirozený přírůstek <i>Natural population change</i>	-30 002	-28 411	-26 662	-24 825	-22 978	-21 190	-19 528
Saldo migrace <i>Net migration</i>	40 000	40 000	40 000	40 000	40 000	40 000	40 000
- muži / <i>males</i>	21 131	21 131	21 131	21 131	21 131	21 131	21 131
- ženy / <i>females</i>	18 869	18 869	18 869	18 869	18 869	18 869	18 869
Celkový přírůstek <i>Total population change</i>	9 998	11 589	13 338	15 175	17 022	18 810	20 472
Hrubá míra porodnosti (‰) <i>Crude birth rate (‰)</i>	9,4	9,5	9,6	9,6	9,7	9,7	9,7
Hrubá míra úmrtnosti (‰) <i>Crude death rate (‰)</i>	12,0	12,0	11,9	11,8	11,6	11,5	11,4
Hrubá míra přirozeného přírůstku (‰) <i>Crude rate of natural population change (‰)</i>	-2,6	-2,5	-2,3	-2,1	-2,0	-1,8	-1,7
Hrubá míra salda migrace (‰) <i>Crude rate of net migration (‰)</i>	3,5	3,5	3,4	3,4	3,4	3,4	3,4
Hrubá míra celkového přírůstku (‰) <i>Crude rate of total population change (‰)</i>	0,9	1,0	1,1	1,3	1,5	1,6	1,8
Předpoklady projekce <i>Projection assumptions</i>							
Úhrnná plodnost <i>Total fertility rate</i>	1,75	1,75	1,75	1,75	1,75	1,75	1,75
Průměrný věk matek při narození dítěte <i>Mean age of mothers at childbirth</i>	32,3	32,3	32,3	32,3	32,3	32,3	32,3
Naděje dožití při narození <i>Life expectancy at birth</i>							
- muži / <i>males</i>	86,9	87,1	87,2	87,4	87,5	87,7	87,8
- ženy / <i>females</i>	91,0	91,1	91,3	91,4	91,5	91,6	91,7

Vysvětlivky / *Explanatory notes*

¹⁾ Počet obyvatel ve věku 65+ na 100 obyvatel ve věku 0-14. / *Population aged 65+ per 100 population aged 0-14.*

²⁾ Počet obyvatel ve věku 0-19 a 65+ na 100 obyvatel ve věku 20-64.
Population aged 0-19 and 65+ per 100 population aged 20-64.

Tab. 12 **Vysoká varianta: Ukazatele věkového složení (k 1.1.), pohyb obyvatel, předpoklady**
High variant: Age distribution indicators (on 1 January), population change, assumptions

Ukazatel <i>Indicator</i>	2079	2080	2081	2082	2083	2084	2085
Počet obyvatel ve věku <i>Population at age</i>							
0–14	1 655 876	1 666 376	1 676 542	1 686 102	1 694 806	1 702 452	1 708 873
15–64	6 581 861	6 574 905	6 567 708	6 559 068	6 550 454	6 543 485	6 539 586
65+	3 438 899	3 457 324	3 477 627	3 501 079	3 526 270	3 551 606	3 575 681
Podíl obyvatel ve věku (%) <i>Proportion of population at age (%)</i>							
0–14	14,2	14,2	14,3	14,4	14,4	14,4	14,5
15–64	56,4	56,2	56,0	55,8	55,6	55,5	55,3
65+	29,5	29,6	29,7	29,8	30,0	30,1	30,2
Index stáří¹⁾ / <i>Index of ageing¹⁾</i>	208	207	207	208	208	209	209
Index závislosti²⁾ <i>Age dependency ratio²⁾</i>	93,3	93,8	94,4	95,2	95,9	96,7	97,4
Průměrný věk / <i>Mean age</i>	47,4	47,4	47,4	47,4	47,5	47,5	47,5
- muži / <i>males</i>	46,7	46,7	46,7	46,7	46,8	46,8	46,9
- ženy / <i>females</i>	48,2	48,2	48,2	48,2	48,2	48,2	48,2
Pohyb obyvatel <i>Population change</i>							
Živě narození / <i>Live births</i>	113 514	113 635	113 630	113 508	113 278	112 954	112 558
- muži / <i>males</i>	58 119	58 181	58 178	58 116	57 998	57 832	57 630
- ženy / <i>females</i>	55 395	55 454	55 452	55 392	55 280	55 122	54 928
Zemřelí / <i>Deaths</i>	131 545	130 363	129 258	128 227	127 265	126 357	125 487
- muži / <i>males</i>	66 214	65 788	65 391	65 016	64 657	64 309	63 970
- ženy / <i>females</i>	65 331	64 575	63 867	63 211	62 608	62 048	61 517
Přirozený přírůstek <i>Natural population change</i>	-18 031	-16 728	-15 628	-14 719	-13 987	-13 403	-12 929
Saldo migrace <i>Net migration</i>	40 000	40 000	40 000	40 000	40 000	40 000	40 000
- muži / <i>males</i>	21 131	21 131	21 131	21 131	21 131	21 131	21 131
- ženy / <i>females</i>	18 869	18 869	18 869	18 869	18 869	18 869	18 869
Celkový přírůstek <i>Total population change</i>	21 969	23 272	24 372	25 281	26 013	26 597	27 071
Hrubá míra porodnosti (‰) <i>Crude birth rate (‰)</i>	9,7	9,7	9,7	9,7	9,6	9,6	9,5
Hrubá míra úmrtnosti (‰) <i>Crude death rate (‰)</i>	11,3	11,1	11,0	10,9	10,8	10,7	10,6
Hrubá míra přirozeného přírůstku (‰) <i>Crude rate of natural population change (‰)</i>	-1,5	-1,4	-1,3	-1,3	-1,2	-1,1	-1,1
Hrubá míra salda migrace (‰) <i>Crude rate of net migration (‰)</i>	3,4	3,4	3,4	3,4	3,4	3,4	3,4
Hrubá míra celkového přírůstku (‰) <i>Crude rate of total population change (‰)</i>	1,9	2,0	2,1	2,1	2,2	2,3	2,3
Předpoklady projekce <i>Projection assumptions</i>							
Úhrnná plodnost <i>Total fertility rate</i>	1,75	1,75	1,75	1,75	1,75	1,75	1,75
Průměrný věk matek při narození dítěte <i>Mean age of mothers at childbirth</i>	32,3	32,3	32,3	32,3	32,3	32,3	32,3
Naděje dožití při narození <i>Life expectancy at birth</i>							
- muži / <i>males</i>	88,0	88,1	88,3	88,4	88,6	88,7	88,9
- ženy / <i>females</i>	91,9	92,0	92,1	92,2	92,3	92,4	92,6

Vysvětlivky / *Explanatory notes*

¹⁾ Počet obyvatel ve věku 65+ na 100 obyvatel ve věku 0-14. / *Population aged 65+ per 100 population aged 0-14.*

²⁾ Počet obyvatel ve věku 0-19 a 65+ na 100 obyvatel ve věku 20-64.
Population aged 0-19 and 65+ per 100 population aged 20-64.



Tab. 12 **Vysoká varianta: Ukazatele věkového složení (k 1.1.), pohyb obyvatel, předpoklady**
High variant: Age distribution indicators (on 1 January), population change, assumptions

Ukazatel <i>Indicator</i>	2086	2087	2088	2089	2090	2091	2092
Počet obyvatel ve věku <i>Population at age</i>							
0–14	1 713 960	1 717 646	1 719 927	1 720 836	1 720 457	1 718 916	1 716 373
15–64	6 538 873	6 535 212	6 544 889	6 555 734	6 568 477	6 583 407	6 600 435
65+	3 598 378	3 625 820	3 641 670	3 658 029	3 674 045	3 689 257	3 703 524
Podíl obyvatel ve věku (%) <i>Proportion of population at age (%)</i>							
0–14	14,5	14,5	14,4	14,4	14,4	14,3	14,3
15–64	55,2	55,0	55,0	54,9	54,9	54,9	54,9
65+	30,4	30,5	30,6	30,7	30,7	30,8	30,8
Index stáří¹⁾ / Index of ageing¹⁾	210	211	212	213	214	215	216
Index závislosti²⁾ <i>Age dependency ratio²⁾</i>	98,0	98,7	99,0	99,3	99,5	99,6	99,6
Průměrný věk / Mean age	47,6	47,6	47,6	47,7	47,8	47,8	47,9
- muži / <i>males</i>	46,9	47,0	47,0	47,1	47,1	47,2	47,3
- ženy / <i>females</i>	48,2	48,3	48,3	48,3	48,4	48,4	48,5
Pohyb obyvatel <i>Population change</i>							
Živě narození / Live births	112 107	111 621	111 130	110 652	110 213	109 830	109 523
- muži / <i>males</i>	57 398	57 150	56 898	56 653	56 429	56 233	56 075
- ženy / <i>females</i>	54 709	54 471	54 232	53 999	53 784	53 597	53 448
Zemřelí / Deaths	124 640	123 813	123 017	122 272	121 612	121 078	120 711
- muži / <i>males</i>	63 640	63 325	63 035	62 785	62 595	62 483	62 468
- ženy / <i>females</i>	61 000	60 488	59 982	59 487	59 017	58 595	58 243
Přirozený přírůstek <i>Natural population change</i>	-12 533	-12 192	-11 887	-11 620	-11 399	-11 248	-11 188
Saldo migrace <i>Net migration</i>	40 000	40 000	40 000	40 000	40 000	40 000	40 000
- muži / <i>males</i>	21 131	21 131	21 131	21 131	21 131	21 131	21 131
- ženy / <i>females</i>	18 869	18 869	18 869	18 869	18 869	18 869	18 869
Celkový přírůstek <i>Total population change</i>	27 467	27 808	28 113	28 380	28 601	28 752	28 812
Hrubá míra porodnosti (‰) <i>Crude birth rate (‰)</i>	9,4	9,4	9,3	9,3	9,2	9,1	9,1
Hrubá míra úmrtnosti (‰) <i>Crude death rate (‰)</i>	10,5	10,4	10,3	10,2	10,2	10,1	10,0
Hrubá míra přirozeného přírůstku (‰) <i>Crude rate of natural population change (‰)</i>	-1,1	-1,0	-1,0	-1,0	-1,0	-0,9	-0,9
Hrubá míra salda migrace (‰) <i>Crude rate of net migration (‰)</i>	3,4	3,4	3,4	3,3	3,3	3,3	3,3
Hrubá míra celkového přírůstku (‰) <i>Crude rate of total population change (‰)</i>	2,3	2,3	2,4	2,4	2,4	2,4	2,4
Předpoklady projekce <i>Projection assumptions</i>							
Úhrnná plodnost <i>Total fertility rate</i>	1,75	1,75	1,75	1,75	1,75	1,75	1,75
Průměrný věk matek při narození dítěte <i>Mean age of mothers at childbirth</i>	32,3	32,3	32,3	32,3	32,3	32,3	32,3
Naděje dožití při narození <i>Life expectancy at birth</i>							
- muži / <i>males</i>	89,0	89,2	89,3	89,4	89,6	89,7	89,8
- ženy / <i>females</i>	92,7	92,8	92,9	93,0	93,1	93,2	93,3

Vysvětlivky / Explanatory notes

¹⁾ Počet obyvatel ve věku 65+ na 100 obyvatel ve věku 0-14. / Population aged 65+ per 100 population aged 0-14.

²⁾ Počet obyvatel ve věku 0-19 a 65+ na 100 obyvatel ve věku 20-64.
Population aged 0-19 and 65+ per 100 population aged 20-64.

Tab. 12

Vysoká varianta: Ukazatele věkového složení (k 1.1.), pohyb obyvatel, předpoklady
High variant: Age distribution indicators (on 1 January), population change, assumptions

Ukazatel <i>Indicator</i>	2093	2094	2095	2096	2097	2098	2099
Počet obyvatel ve věku <i>Population at age</i>							
0–14	1 713 023	1 709 081	1 704 766	1 700 317	1 695 960	1 691 915	1 688 383
15–64	6 619 240	6 639 135	6 659 407	6 679 647	6 699 458	6 718 443	6 736 238
65+	3 716 881	3 729 683	3 742 292	3 754 736	3 767 043	3 779 262	3 791 451
Podíl obyvatel ve věku (%) <i>Proportion of population at age (%)</i>							
0–14	14,2	14,2	14,1	14,0	13,9	13,9	13,8
15–64	54,9	55,0	55,0	55,0	55,1	55,1	55,1
65+	30,8	30,9	30,9	30,9	31,0	31,0	31,0
Index stáří ¹⁾ / <i>Index of ageing</i> ¹⁾	217	218	220	221	222	223	225
Index závislosti ²⁾ <i>Age dependency ratio</i> ²⁾	99,6	99,5	99,4	99,3	99,1	99,0	98,8
Průměrný věk / <i>Mean age</i>	48,0	48,0	48,1	48,2	48,3	48,4	48,4
- muži / <i>males</i>	47,4	47,5	47,5	47,6	47,7	47,8	47,8
- ženy / <i>females</i>	48,6	48,7	48,7	48,8	48,9	49,0	49,0
Pohyb obyvatel <i>Population change</i>							
Živě narození / <i>Live births</i>	109 304	109 184	109 169	109 258	109 450	109 735	110 105
- muži / <i>males</i>	55 964	55 902	55 894	55 940	56 038	56 184	56 373
- ženy / <i>females</i>	53 340	53 282	53 275	53 318	53 412	53 551	53 732
Zemřelí / <i>Deaths</i>	120 549	120 618	120 934	121 497	122 291	123 283	124 427
- muži / <i>males</i>	62 563	62 772	63 095	63 519	64 029	64 600	65 205
- ženy / <i>females</i>	57 986	57 846	57 839	57 978	58 262	58 683	59 222
Přirozený přírůstek <i>Natural population change</i>	-11 245	-11 434	-11 765	-12 239	-12 841	-13 548	-14 322
Saldo migrace <i>Net migration</i>	40 000	40 000	40 000	40 000	40 000	40 000	40 000
- muži / <i>males</i>	21 131	21 131	21 131	21 131	21 131	21 131	21 131
- ženy / <i>females</i>	18 869	18 869	18 869	18 869	18 869	18 869	18 869
Celkový přírůstek <i>Total population change</i>	28 755	28 566	28 235	27 761	27 159	26 452	25 678
Hrubá míra porodnosti (‰) <i>Crude birth rate (‰)</i>	9,1	9,0	9,0	9,0	9,0	9,0	9,0
Hrubá míra úmrtnosti (‰) <i>Crude death rate (‰)</i>	10,0	10,0	10,0	10,0	10,0	10,1	10,2
Hrubá míra přirozeného přírůstku (‰) <i>Crude rate of natural population change (‰)</i>	-0,9	-0,9	-1,0	-1,0	-1,1	-1,1	-1,2
Hrubá míra salda migrace (‰) <i>Crude rate of net migration (‰)</i>	3,3	3,3	3,3	3,3	3,3	3,3	3,3
Hrubá míra celkového přírůstku (‰) <i>Crude rate of total population change (‰)</i>	2,4	2,4	2,3	2,3	2,2	2,2	2,1
Předpoklady projekce <i>Projection assumptions</i>							
Úhrnná plodnost <i>Total fertility rate</i>	1,75	1,75	1,75	1,75	1,75	1,75	1,75
Průměrný věk matek při narození dítěte <i>Mean age of mothers at childbirth</i>	32,3	32,3	32,3	32,3	32,3	32,3	32,3
Naděje dožití při narození <i>Life expectancy at birth</i>							
- muži / <i>males</i>	90,0	90,1	90,2	90,4	90,5	90,6	90,7
- ženy / <i>females</i>	93,4	93,5	93,6	93,7	93,8	93,9	94,0

Vysvětlivky / *Explanatory notes*¹⁾ Počet obyvatel ve věku 65+ na 100 obyvatel ve věku 0-14. / *Population aged 65+ per 100 population aged 0-14.*²⁾ Počet obyvatel ve věku 0-19 a 65+ na 100 obyvatel ve věku 20-64.
Population aged 0-19 and 65+ per 100 population aged 20-64.

Tab. 12

Vysoká varianta: Ukazatele věkového složení (k 1.1.), pohyb obyvatel, předpoklady
High variant: Age distribution indicators (on 1 January), population change, assumptions

Ukazatel <i>Indicator</i>	2100	2101
Počet obyvatel ve věku <i>Population at age</i>		
0–14	1 685 550	1 683 545
15–64	6 752 522	6 767 027
65+	3 803 678	3 816 055
Podíl obyvatel ve věku (%) <i>Proportion of population at age (%)</i>		
0–14	13,8	13,7
15–64	55,2	55,2
65+	31,1	31,1
Index stáří¹⁾ / <i>Index of ageing¹⁾</i>	226	227
Index závislosti²⁾ <i>Age dependency ratio²⁾</i>	98,7	98,6
Průměrný věk / <i>Mean age</i>	48,5	48,6
- muži / <i>males</i>	47,9	47,9
- ženy / <i>females</i>	49,1	49,2
Pohyb obyvatel <i>Population change</i>		
Živě narození / <i>Live births</i>	110 544	
- muži / <i>males</i>	56 598	
- ženy / <i>females</i>	53 946	
Zemřelí / <i>Deaths</i>	125 667	
- muži / <i>males</i>	65 817	
- ženy / <i>females</i>	59 850	
Přirozený přírůstek <i>Natural population change</i>	-15 123	
Saldo migrace <i>Net migration</i>	40 000	
- muži / <i>males</i>	21 131	
- ženy / <i>females</i>	18 869	
Celkový přírůstek <i>Total population change</i>	24 877	
Hrubá míra porodnosti (‰) <i>Crude birth rate (‰)</i>	9,0	
Hrubá míra úmrtnosti (‰) <i>Crude death rate (‰)</i>	10,3	
Hrubá míra přirozeného přírůstku (‰) <i>Crude rate of natural population change (‰)</i>	-1,2	
Hrubá míra salda migrace (‰) <i>Crude rate of net migration (‰)</i>	3,3	
Hrubá míra celkového přírůstku (‰) <i>Crude rate of total population change (‰)</i>	2,0	
Předpoklady projekce <i>Projection assumptions</i>		
Úhrnná plodnost <i>Total fertility rate</i>	1,75	
Průměrný věk matek při narození dítěte <i>Mean age of mothers at childbirth</i>	32,3	
Naděje dožití při narození <i>Life expectancy at birth</i>		
- muži / <i>males</i>	90,9	
- ženy / <i>females</i>	94,1	

Vysvětlivky / *Explanatory notes*

¹⁾ Počet obyvatel ve věku 65+ na 100 obyvatel ve věku 0-14. / *Population aged 65+ per 100 population aged 0-14.*

²⁾ Počet obyvatel ve věku 0-19 a 65+ na 100 obyvatel ve věku 20-64.
Population aged 0-19 and 65+ per 100 population aged 20-64.