

Dobrovolníci v neziskových institucích



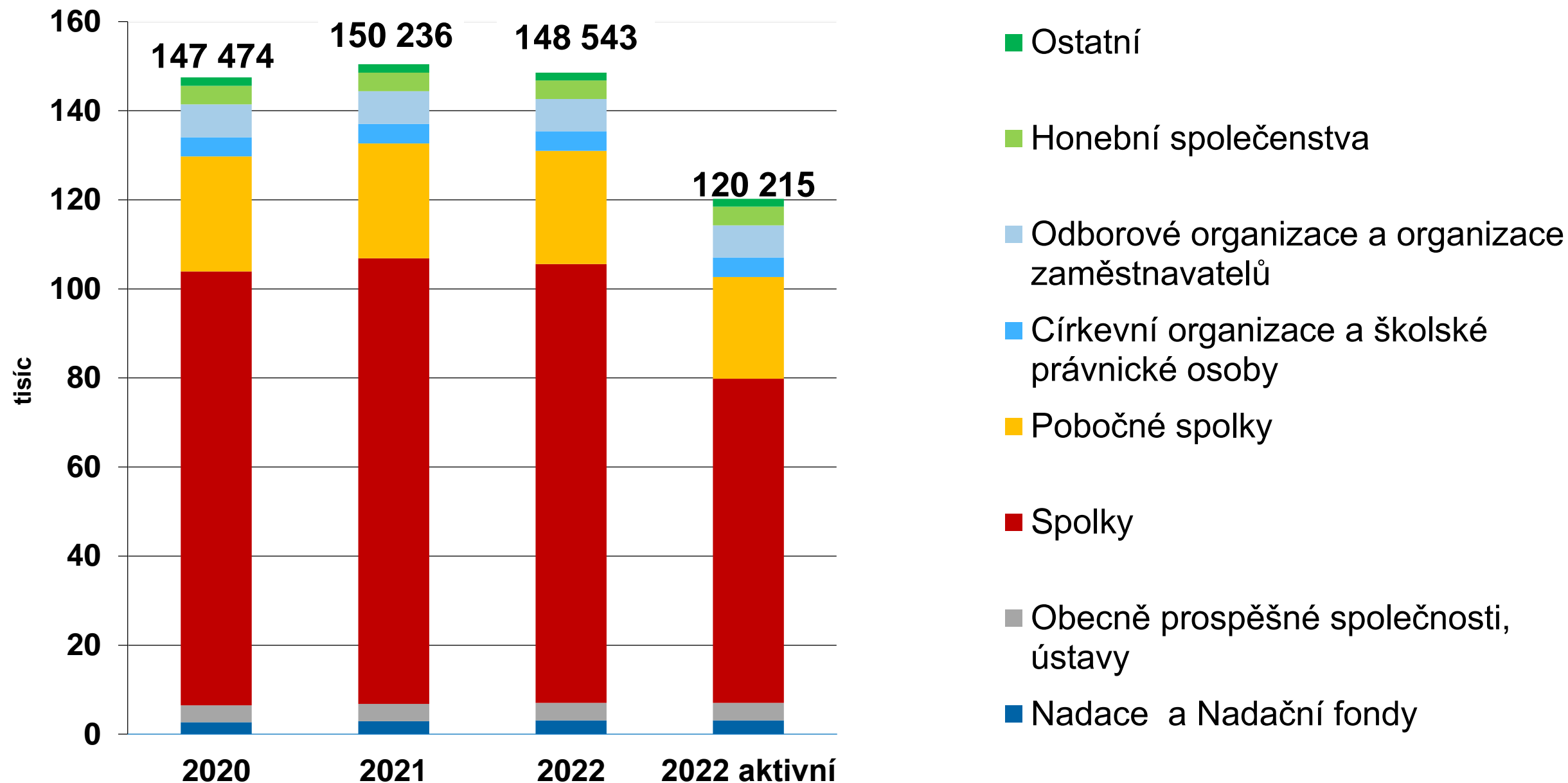
Jitka Fořtová

Tisková konference, 15. října 2024, Praha

Satelitní účet neziskových institucí

- Zahrnuje všechny ekonomické údaje za všechny neziskové instituce v ekonomice
- Vychází z národních účtů, publikuje se v rámci doporučení Eurostatu
- Hlavní přínos:
 - data o dobrovolnících
 - odhad ocenění jejich práce
- Publikována revidovaná časová řada od roku 2005, nově údaje za roky 2021 a 2022

Počet registrovaných neziskových institucí v Česku



Ukazatele za neziskové instituce v roce 2022

Ukazatel	Neziskové instituce celkem	Meziroční změna	Z toho NI bez VVŠ
Hrubá přidaná hodnota	127 625 mil. Kč	10,41 %	60 420 mil. Kč
Podíl na tvorbě HDP	1,81%	-0,02 p.b.	0,86%
Počet zaměstnanců FTE*	124 234	6,4 %	77 644
Podíl na zaměstnanosti ČR	2,36%	0,07 p.b.	1,48%
Počet dobrovolníků FTE*	25 599	16,7 %	25 599
Ocenění dobrovolnické práce	9 388 mil. Kč	25,8 %	9 388 mil. Kč

Neziskové instituce

Netržní neziskové instituce – poskytují své služby domácnostem (nadace, o.p.s., ústavy, spolky, pobočné spolky, církevní organizace, profesní komory, politické strany a hnutí a další)

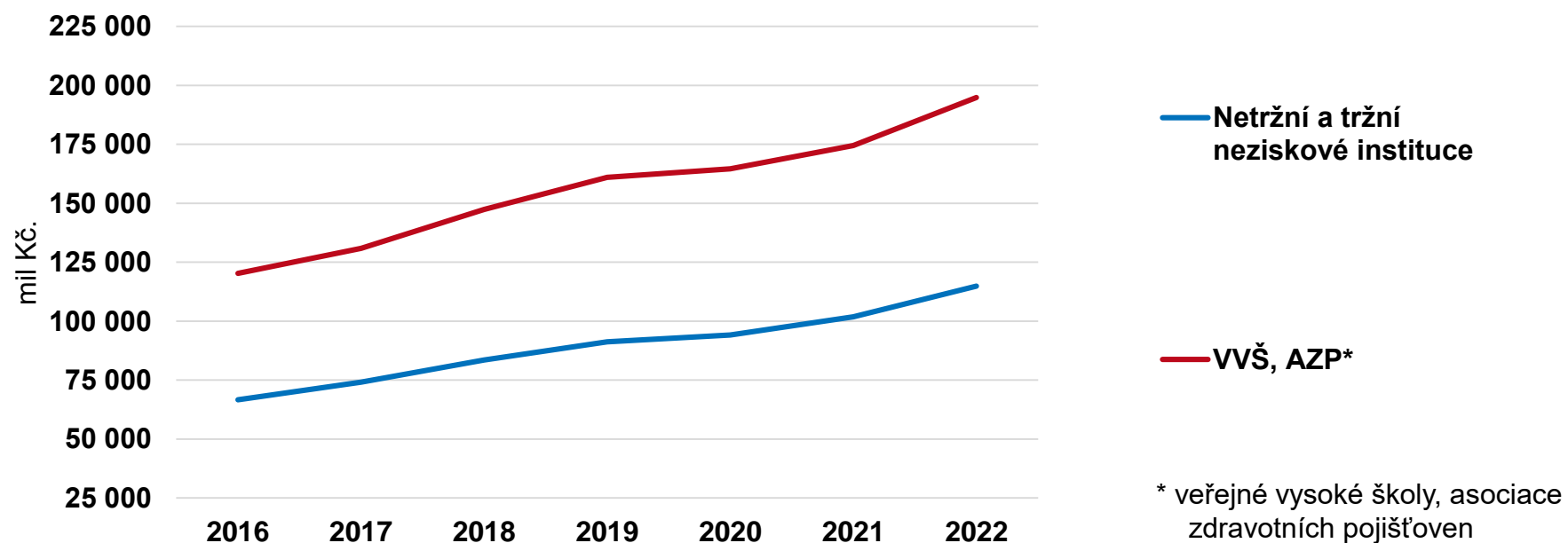
Tržní neziskové instituce – poskytují služby podnikatelským subjektům, které je založily a které je formou členských příspěvků převážně financují (komory kromě profesních, o.p.s., spolky, zájmová sdružení právnických osob)

Veřejné vysoké školy, asociace zdravotních pojišťoven

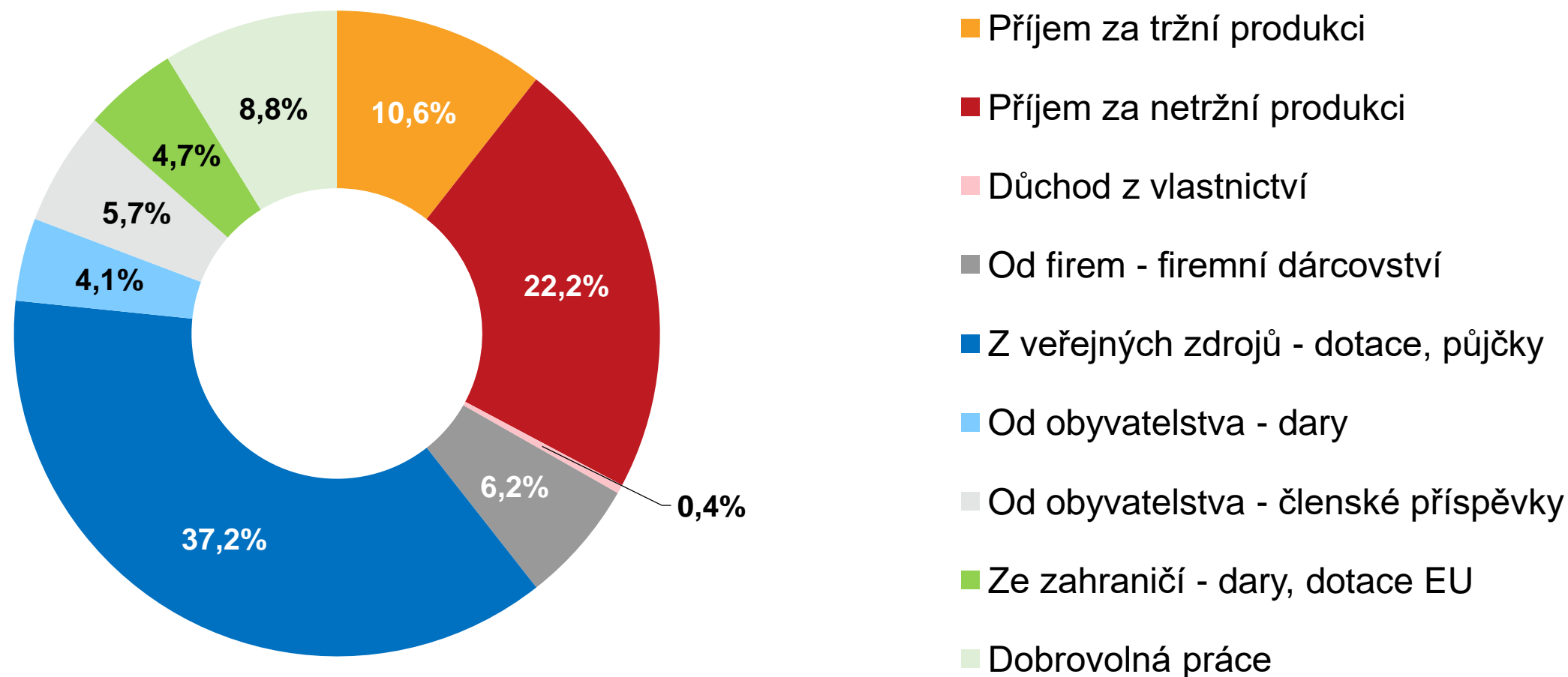
Produkce neziskových institucí

Rok 2022	Produkce						Produkce celkem
	tržní		poskytnutá za netržní ceny		poskytnutá bezplatně		
	mil. Kč	%	mil. Kč	%	mil. Kč	%	mil. Kč
Netržní neziskové instituce	12 217	11,1	23 712	21,6	74 099	67,3	110 028
Tržní neziskové instituce	4 780	100	0	0	0	0	4 780
VVŠ, AZP *	27 497	34,4	5 587	7,0	46 900	58,6	79 984

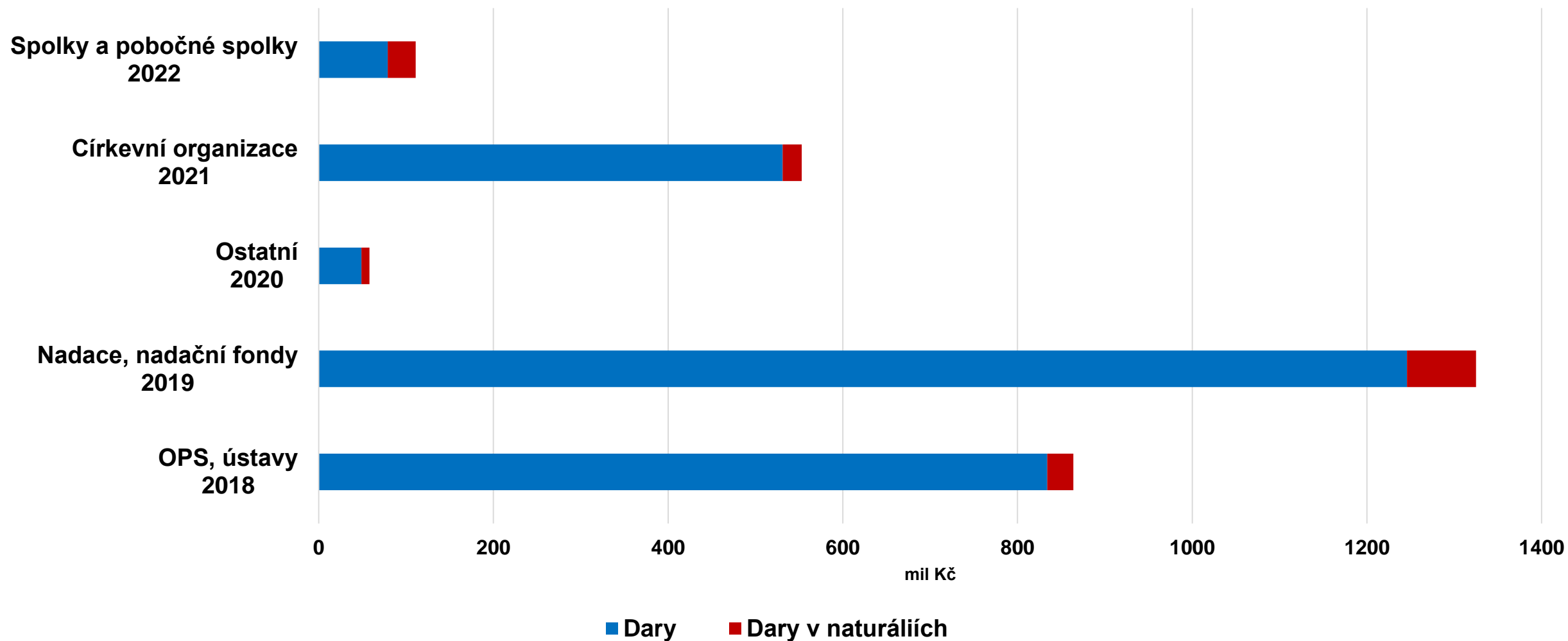
Produkce NI v letech 2016-2022



Zdroje financování netržních neziskových institucí (2022)



Dary poskytnuté neziskovými institucemi



Dobrovolnická práce

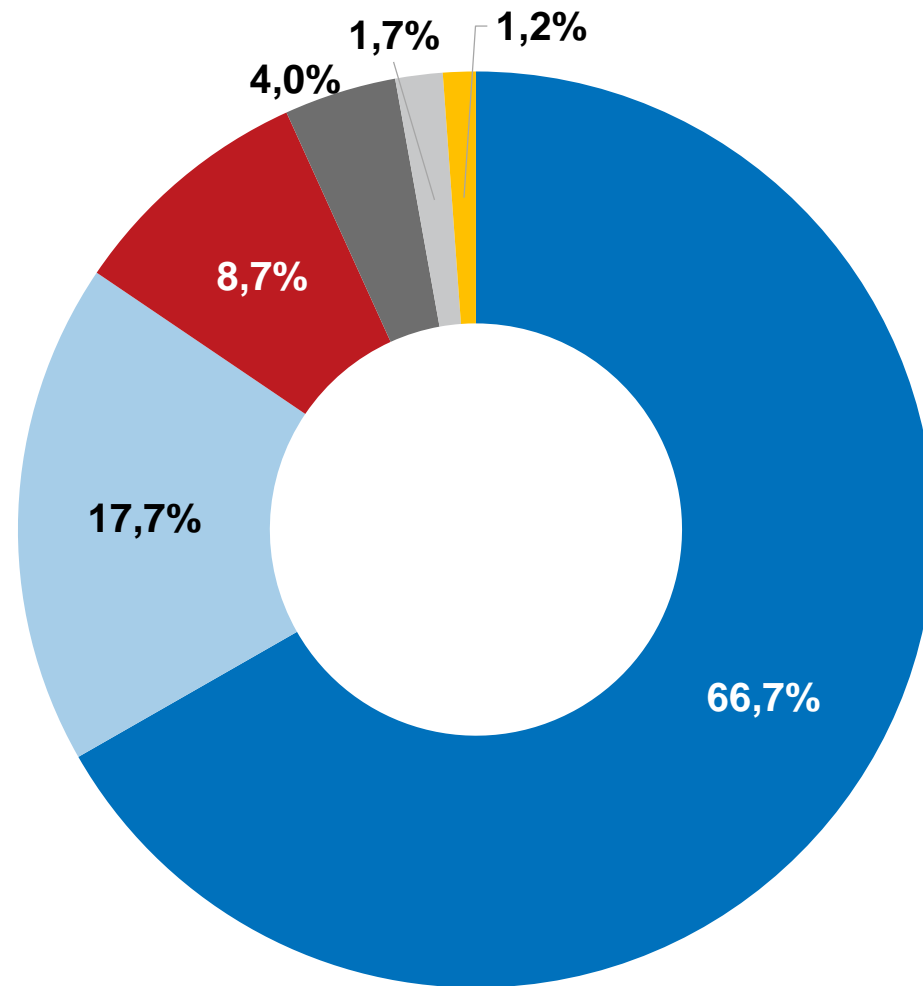
- Není součástí HDP
- Šetřeny odpracované hodiny a počty osob
- Počet dobrovolníků se publikuje pouze jako počty úvazků přepočtených na plnou pracovní dobu (FTE)
- Ocenění mediánem hodinové mzdy (207,46 Kč v roce 2022)

Vývoj počtu zaměstnanců a dobrovolníků v neziskových institucích

Rok	Počet zaměstnanců v neziskových institucích (FTE*)	Počet dobrovolníků (FTE*)	Počet odpracovaných hodin dobrovolníky (tis.)	Ocenění dobrovolnické práce (mil. Kč)
2018	113 917	31 495	55 186	9 046
2019	114 967	30 832	53 880	9 396
2020	114 881	24 956	43 788	7 969
2021	118 640	21 945	38 585	7 461
2022	124 234	25 599	45 252	9 388

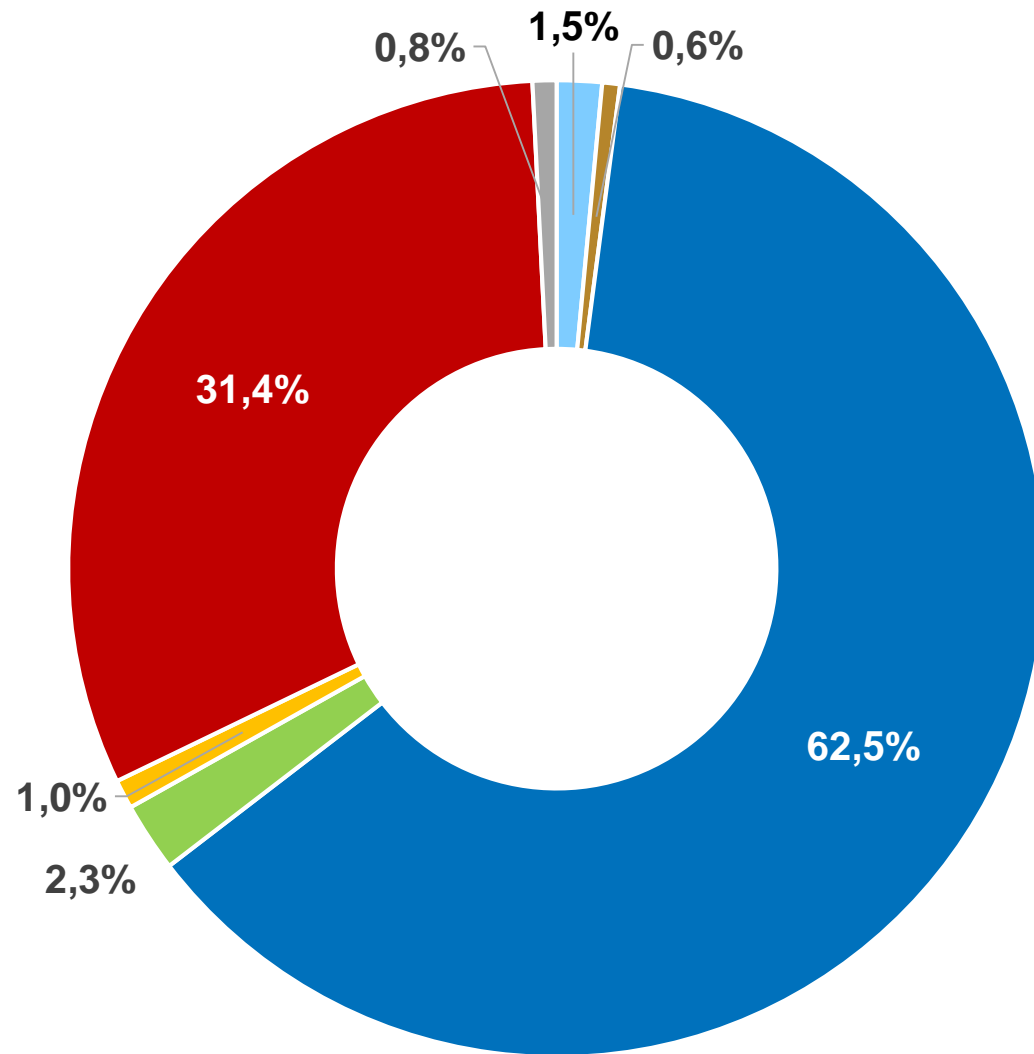
* Přepočtených na plný pracovní úvazek

Dobrovolníci podle odvětví (2022)



- Činnosti společenských organizací
- Kulturní, zábavní a rekreační činnosti
- Veřejná správa a obrana - dobrovolní hasiči
- Zdravotní a sociální péče
- Zemědělství a rybářství
- Ostatní

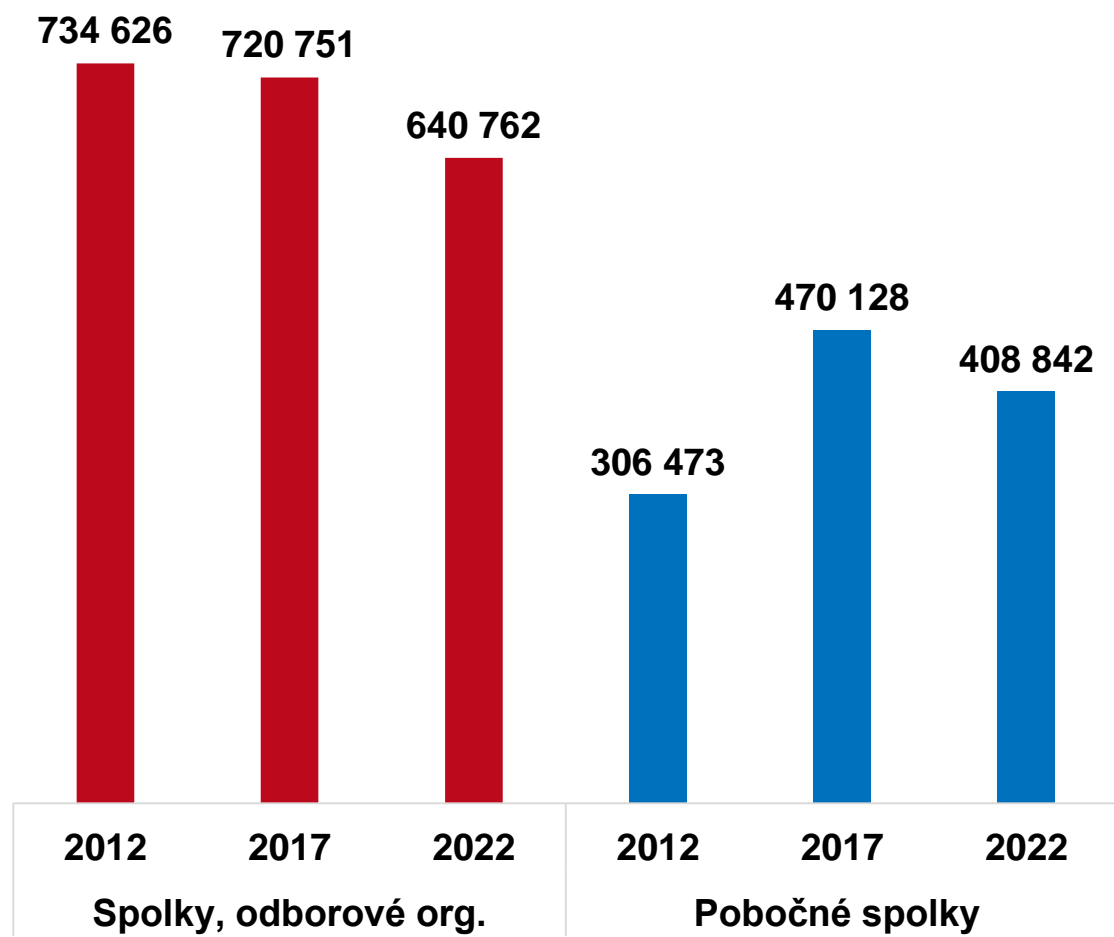
Dobrovolníci podle právních forem (2022)



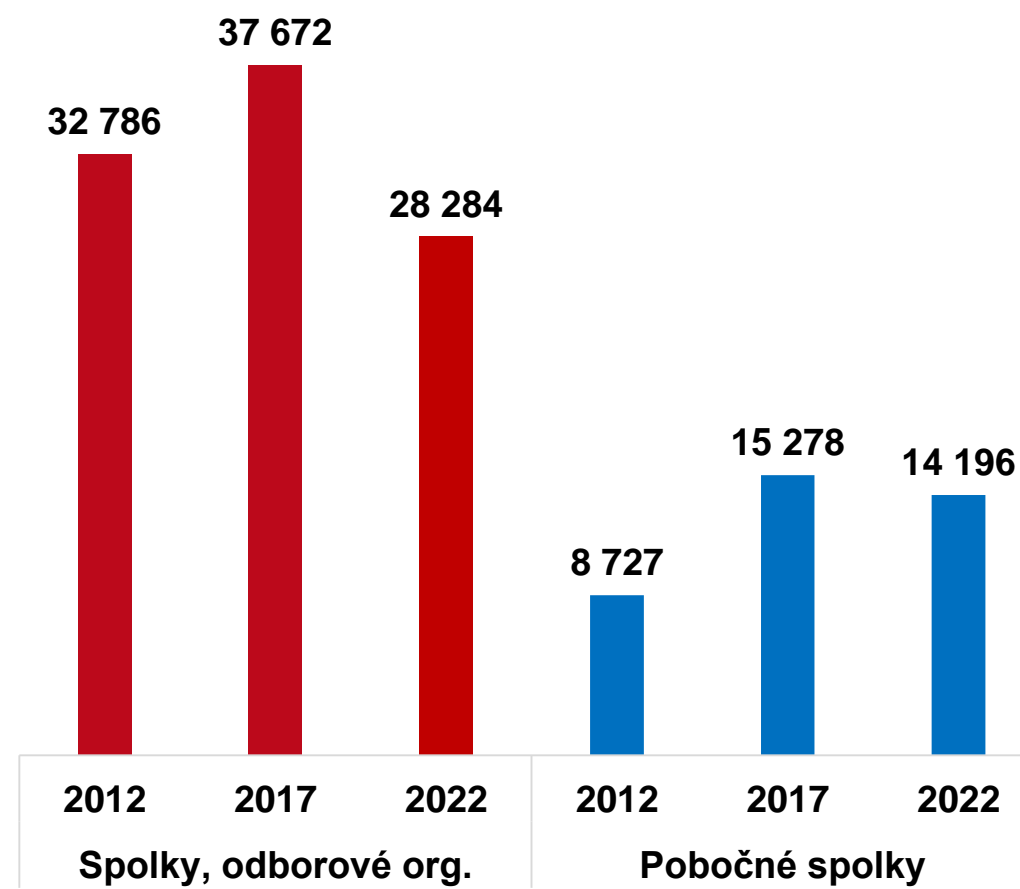
- Obecně prospěšné společnosti, ústavy
- Nadace
- Spolek
- Církvé
- Odborové organizace
- Pobočné spolky
- Ostatní

Počty dobrovolníků a odpracovaných hodin

Počet dobrovolníků

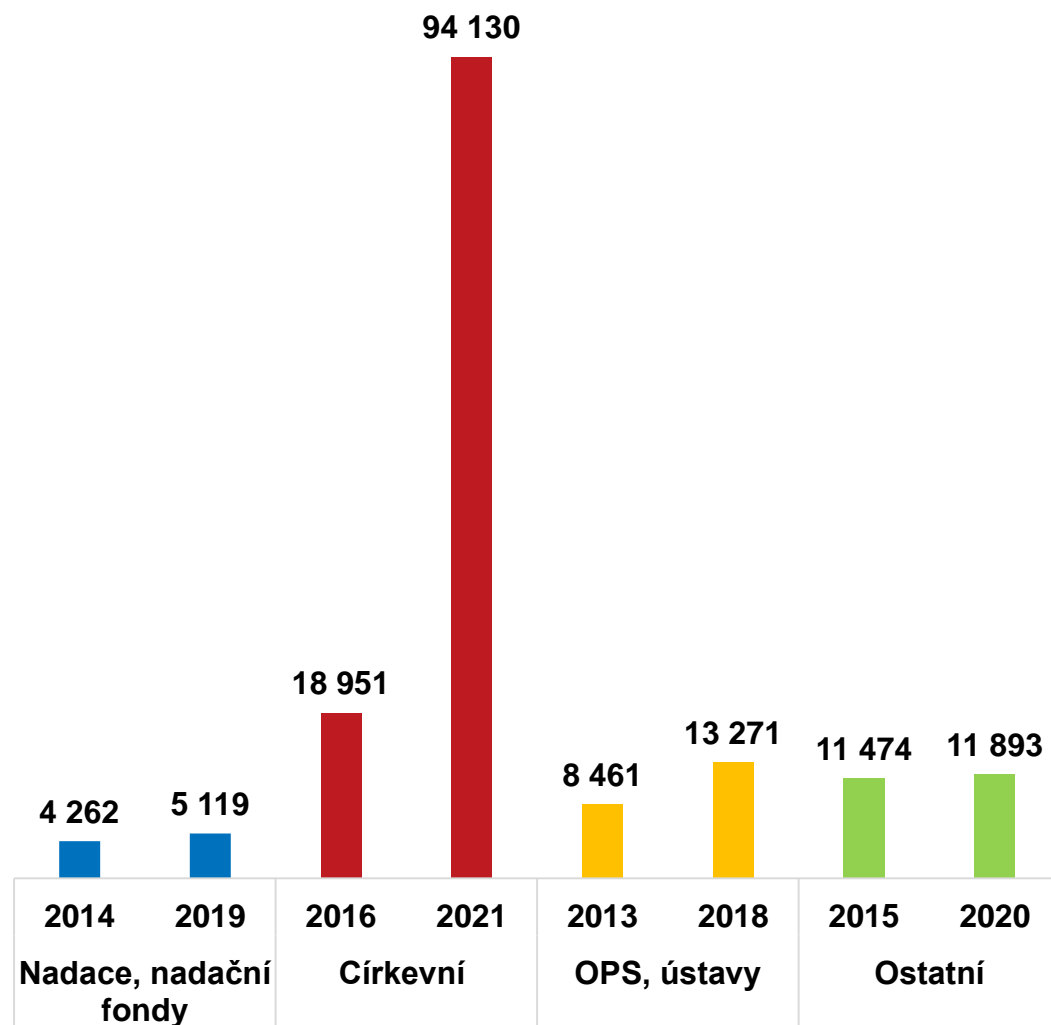


Odpracovaný čas (tis. hodin)

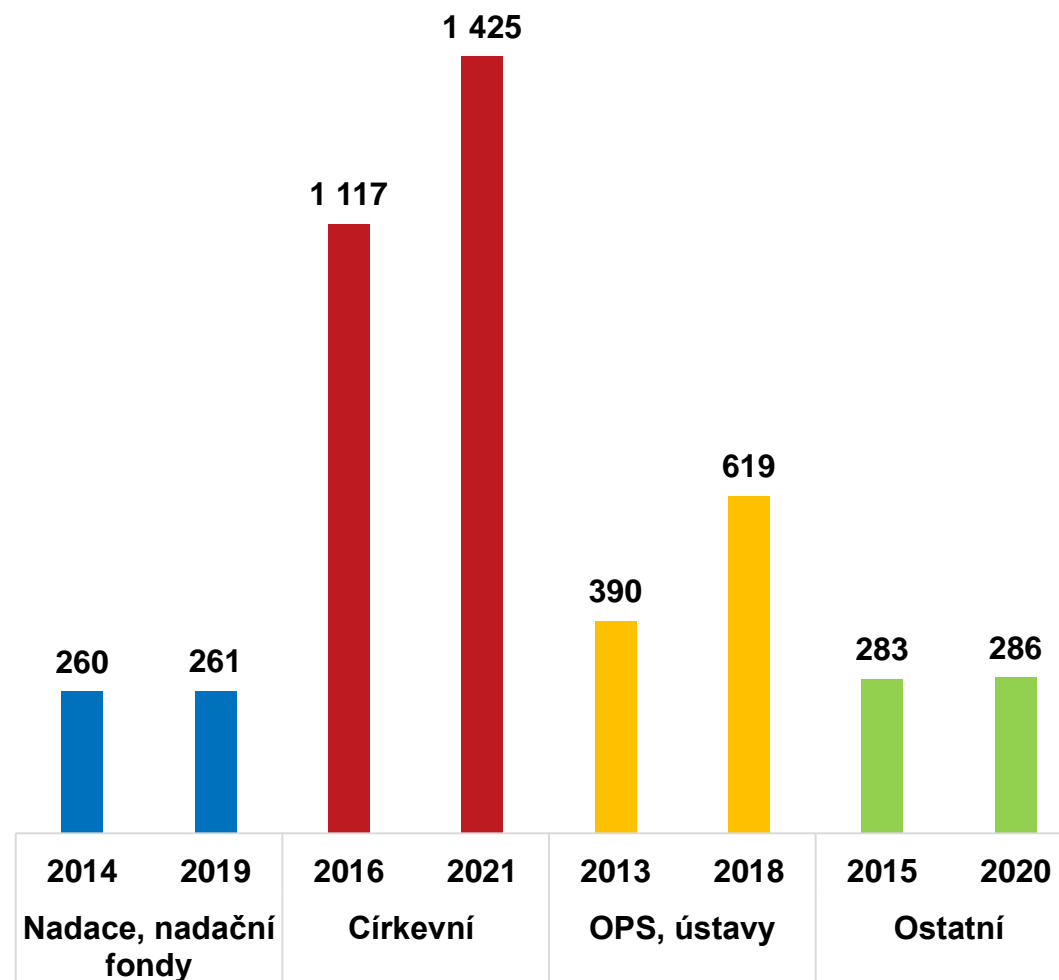


Počty dobrovolníků a odpracovaných hodin

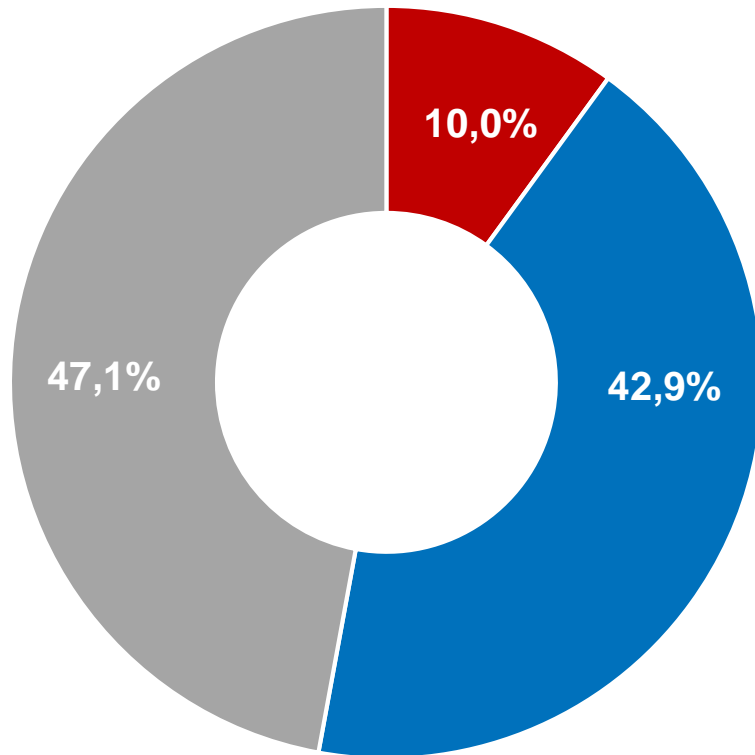
Počet dobrovolníků



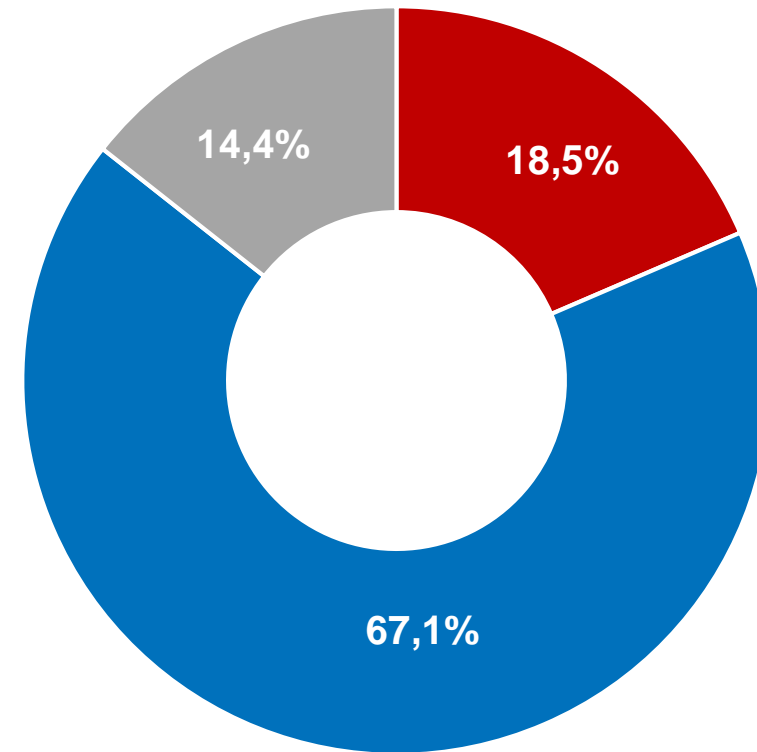
Odpracovaný čas (tis. hodin)



Dobrovolníci podle charakteru vykonané práce (2022)



- jednorázové práce
- nepravidelné práce
- pravidelné práce

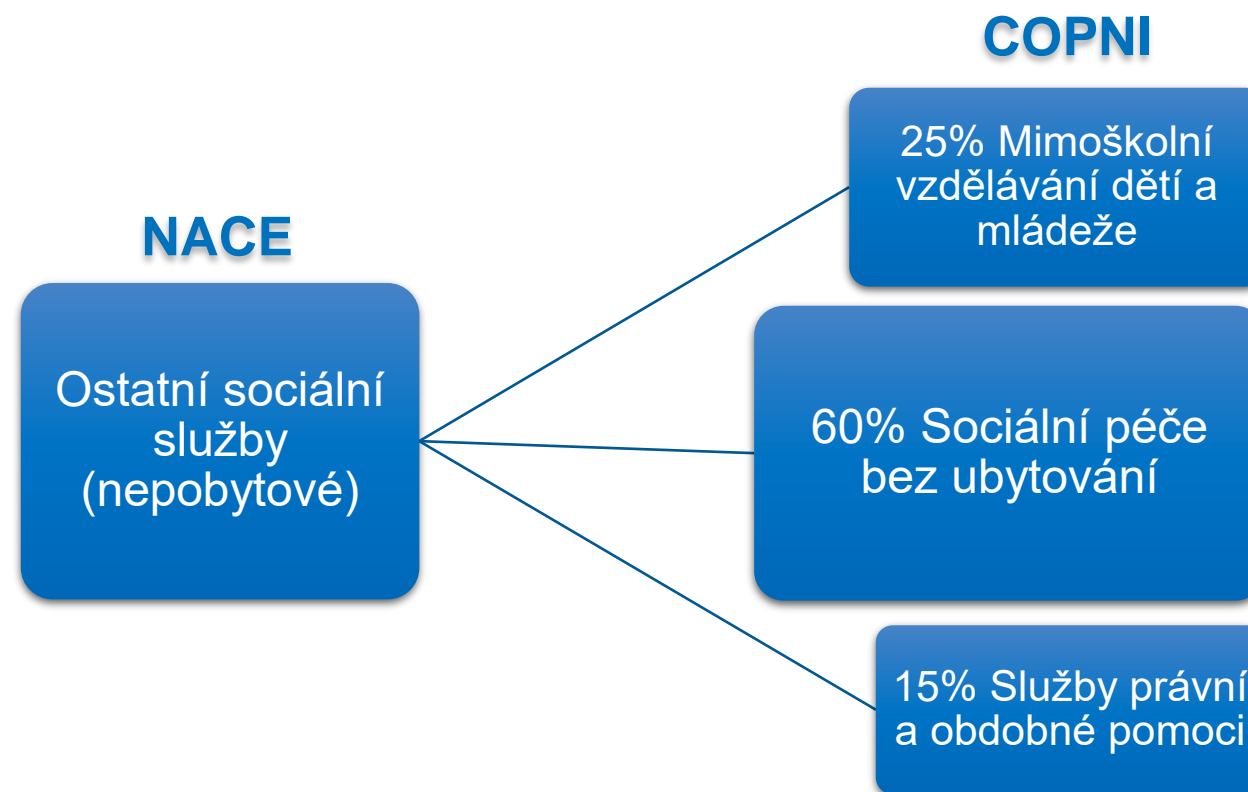


- řídící a odborné duševní práce
- nižší administrativní práce, provozní práce, řemeslné a kvalifikované výrobní práce
- práce při obsluze strojů, pomocné a nekvalifikované práce

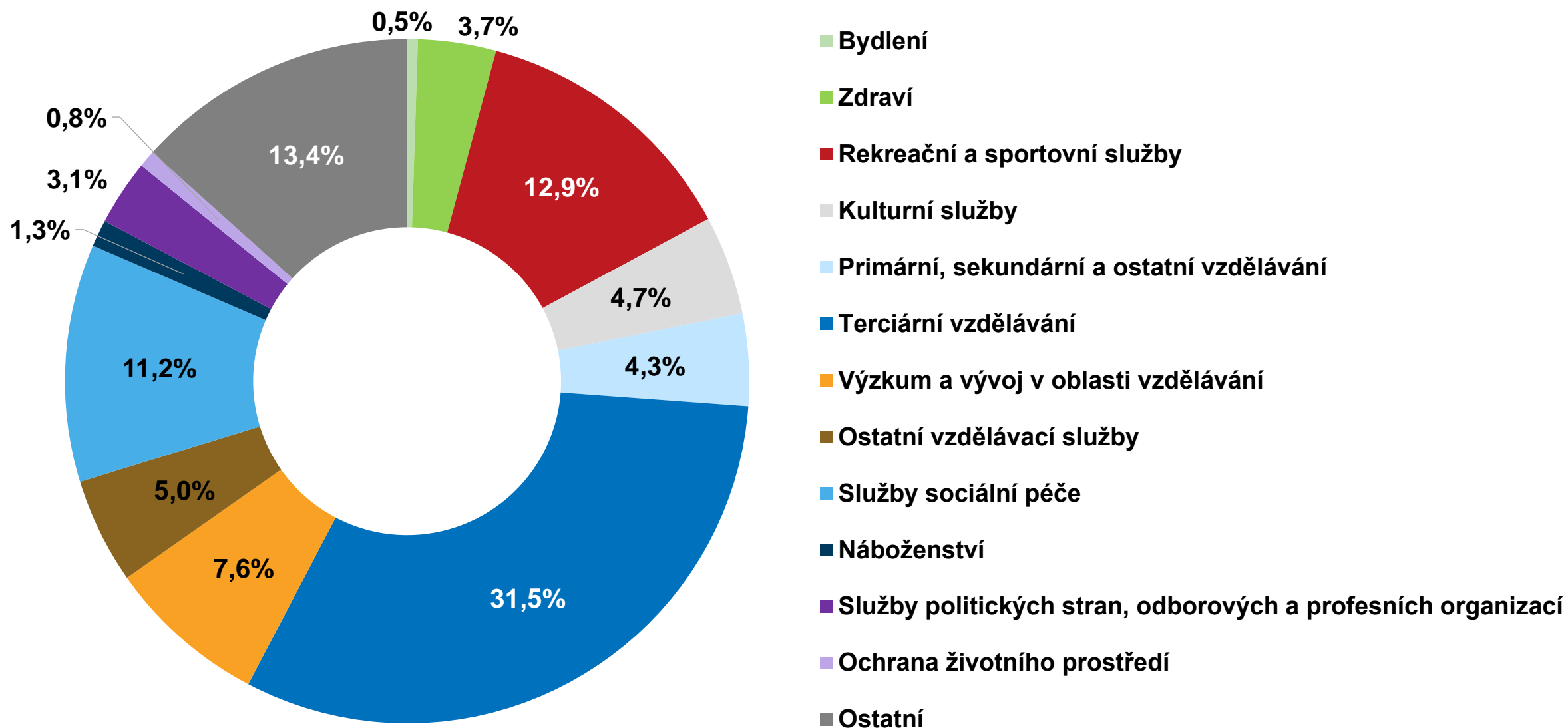
Klasifikace CZ-COPNI

Klasifikace služeb neziskových institucí sloužících domácnostem podle účelu (CZ-COPNI) od roku 2012

- Vhodnější a podrobnější odvětvové třídění
- Více vypovídá o neziskových institucích
- Ukazuje, na jaký účel neziskové instituce vynakládají své prostředky



Produkce neziskových institucí dle CZ-COPNI (2022)



Satelitní účet neziskových institucí a jeho budoucnost

- Satelitní účet neziskových institucí dlouhodobě sleduje nejen ekonomické údaje o neziskových institucích, ale i údaje o dobrovolnících.
- Data o dobrovolnících jsou získávána od neziskových institucí, údaje za dobrovolníky z pohledu domácností byly zjišťovány v rámci VŠPS v roce 2023.
- V roce 2024 proběhl audit SÚNI – doporučení nezařazovat veřejné vysoké školy
- Satelitní účet neziskových institucí na webu ČSÚ:
ČSÚ → Statistiky → Ekonomie → HDP, národní účty → Satelitní účet neziskových institucí

Shrnutí

Údaje za rok 2022

- Počet neziskových institucí mírně klesl na 148 tisíc.
- Produkce neziskových institucí byla 195 mld. Kč, což odpovídá 1,8 % HDP.
- Počet zaměstnanců stoupl na 124 tisíc.
- Počet odpracovaných hodin dobrovolníky se zvýšil na 45 miliónů, stále ještě nedosahoval úrovně před pandemií covid-19.
- Ohodnocení dobrovolnické práce bylo 9,4 mld. Kč, přičemž není zahrnuto v HDP.