


# Zahraniční obchod se zbožím

Pandemie koronaviru rozkolísala v roce 2020 zahraniční obchod.

Celkový obrat zahraničního obchodu se zbožím v roce 2020 v Česku ovlivnily dopady opatření proti šíření koronaviru. V porovnání s rokem 2019 klesl obrat o 6,2 % a dosáhl hodnoty 6 786,2 mld. Kč. Bilance zahraničního obchodu (saldo) skončila přebytkem 179,9 mld. Kč ve srovnání se 145,7 mld. Kč v roce 2019. Celkové saldo od roku 2011 neustále roste. Například v roce 2011 dosáhlo hodnoty 12,0 mld. Kč, o rok později již 64,4 mld. Kč.

Celkové saldo v roce 2020 příznivě ovlivnil především meziročně menší deficit bilance s ropou a zemním plynem o 55,7 mld. Kč, a to vlivem poklesu cen na světových trzích a nižšího dovezeného množství, a se základními kovy o 22,2 mld. Kč. Nepříznivý vliv měl zejména pokles aktivní bilance s motorovými vozidly o 34,5 mld. Kč, elektrickými zařízeními o 21,5 mld. Kč a textiliemi o 7,3 mld. Kč.

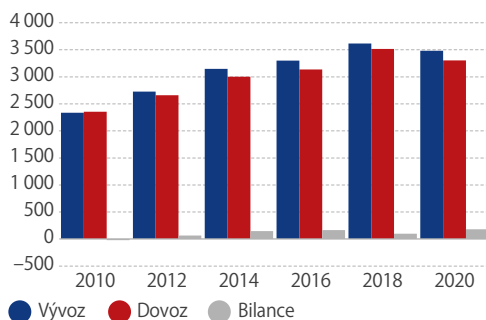
► [bit.ly/vdb-zahranicni-obchod](https://bit.ly/vdb-zahranicni-obchod)



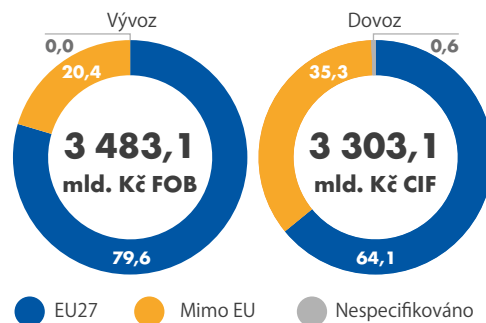
## VÝVOZ, DOVOZ, BILANCE

V roce 2010 byla celková bilance zahraničního obchodu Česka pasivní (-20,6 mld. Kč), od roku 2011 byla aktivní a až do roku 2016 i každoročně vyšší. Po přechodném propadu v roce 2018 s hodnotou 98,5 mld. Kč opět následovaly meziročně vyšší bilance.

Vývoz, dovoz a bilance (mld. Kč FOB/CIF)\*

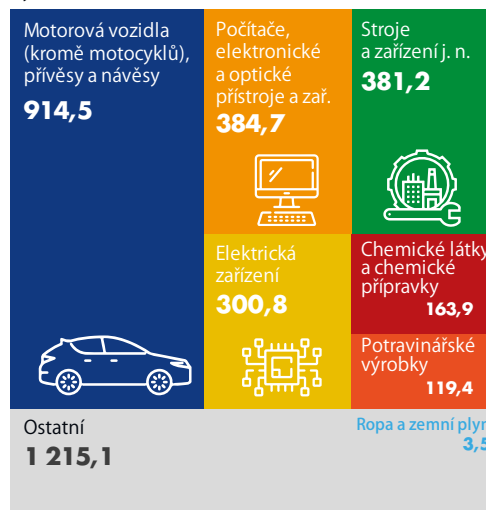


Vývoz a dovoz v roce 2020



Vývoz a dovoz podle vybraných oddílů CZ-CPA v roce 2020 (mld. Kč FOB/CIF)

### Vývoz



### Dovoz



\* Vývoz je v ocenění na hranici vyvážející země (FOB). Dovoz je vyjádřen v cenách na hranici dovážející země (CIF). Rozdíl mezi oběma oceněními zboží je v nákladech na dopravu a pojištění zboží.



Vývoz motorových vozidel tvořil

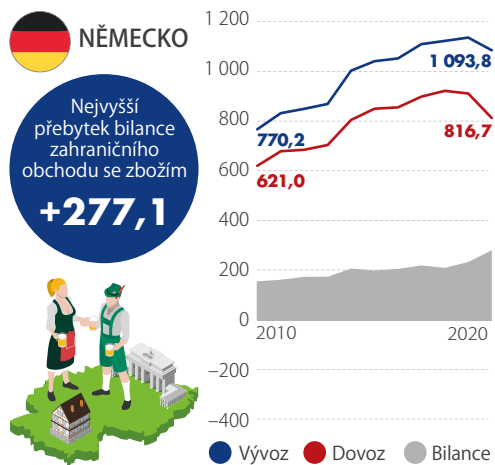
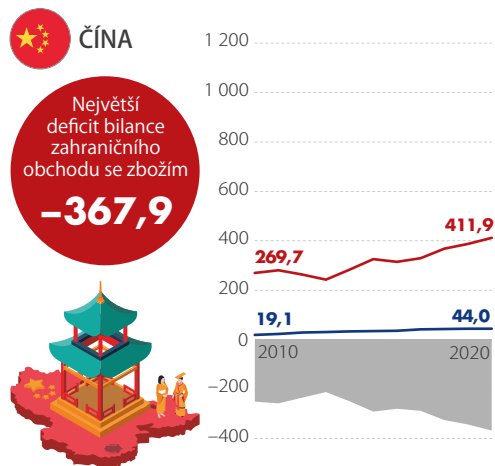
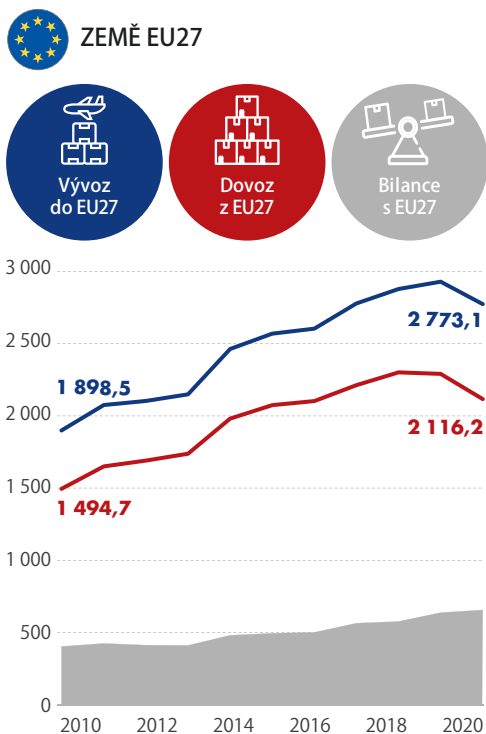
**26,3 %**  
z celkového vývozu.

Potravinářských výrobků bylo dovezeno za  
**161,0**  
mld. Kč.

## EU27, ČÍNA, NĚMECKO

Obchodní bilance se zeměmi EU27 vzrostla mezi lety 2010 a 2020 o více než 60 %. Hlavním obchodním partnerem Česka je Německo, s nímž máme dlouhodobě nejvyšší přebytek obchodní bilance. Naopak největší deficit vykazuje zahraniční obchod s Čínou.

Vývoz, dovoz a bilance podle vybraných zemí (mld. Kč FOB/CIF)



Vývoz do států EU představoval

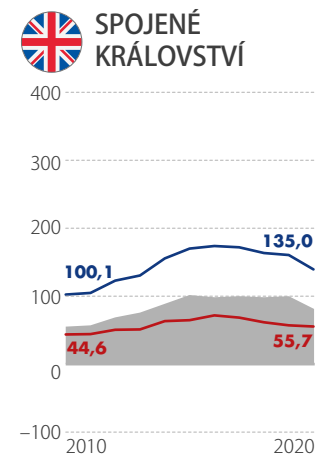
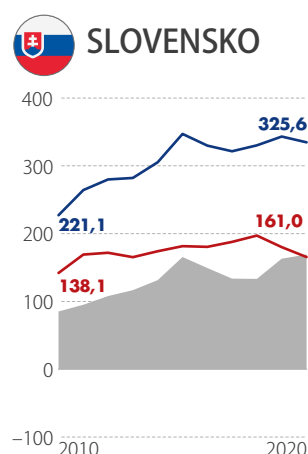
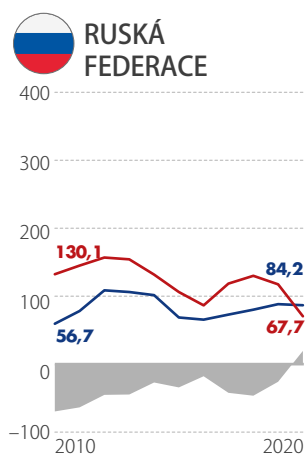
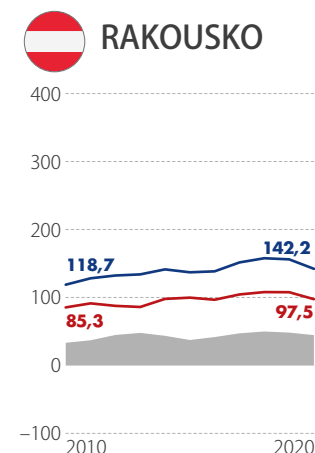
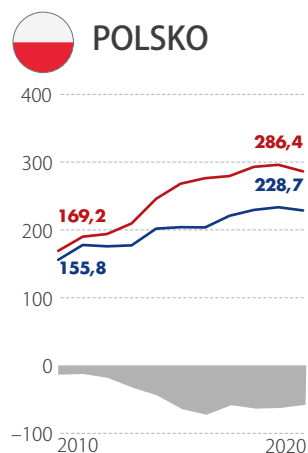
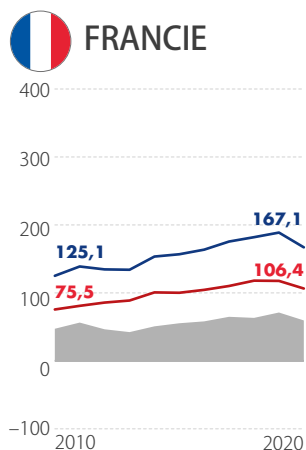
**79,6 %**  
z celkového vývozu.

## DALŠÍ VYBRANÉ ZEMĚ

Mezi lety 2010 až 2020 vzrostl vývoz na Slovensko, do Polska a Ruska téměř o polovinu, o třetinu do Francie a Spojeného království. Nově máme pozitivní bilanci s Ruskem, ale zvyšuje se závislost na dovozu z Polska. Naopak Slovensko je závislejší na dovozu z Česka.

Vývoz, dovoz a bilance podle vybraných zemí  
(mld. Kč FOB/CIF)

● Vývoz ● Dovoz ● Bilance



Přebytek bilance zahraničního obchodu Česka se státy EU dosáhl v roce 2020

**656,9**  
mld. Kč.