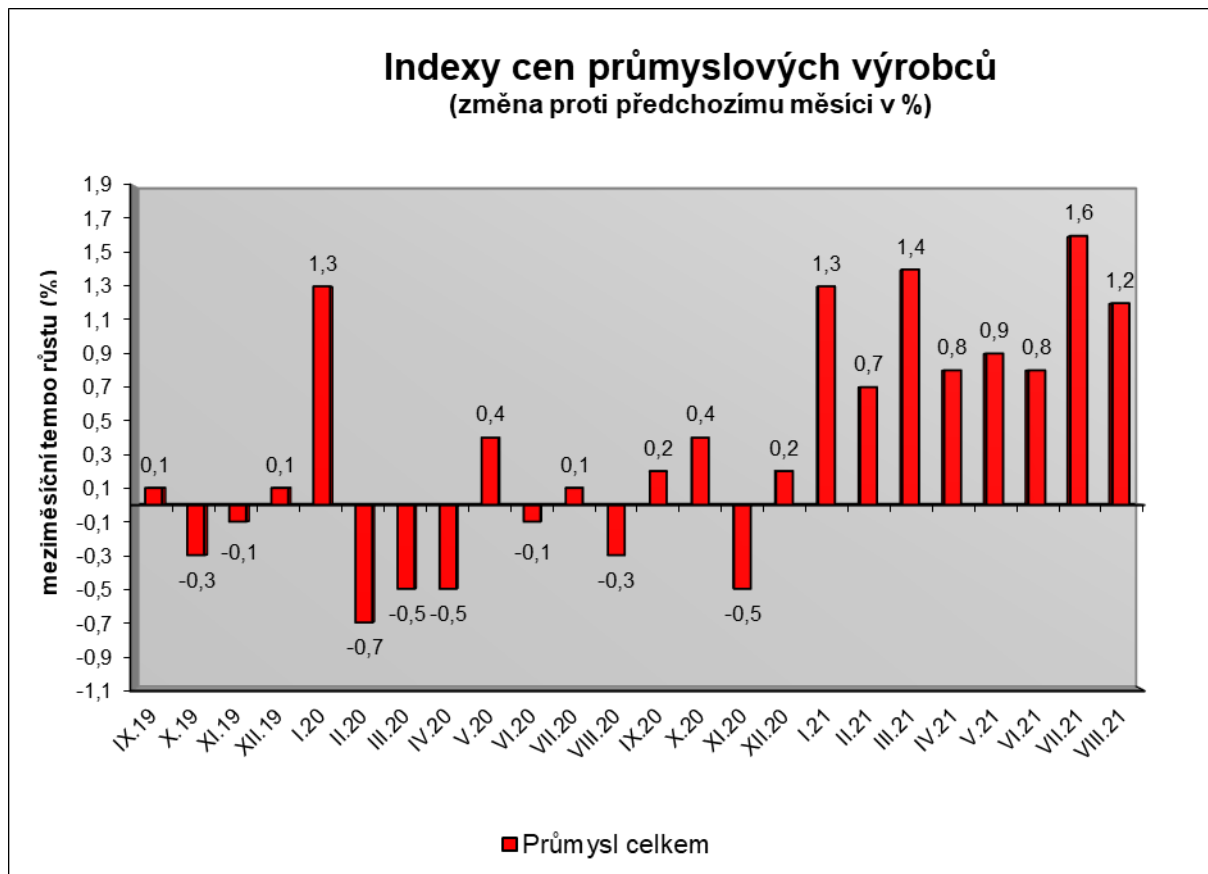


Vývoj cen průmyslových výrobců v srpnu 2021

Meziměsíční srovnání:

Ceny průmyslových výrobců se meziměsíčně zvýšily o 1,2 %.



Nejrychleji rostly ceny v odvětví obecných kovů a kovodělných výrobků a v odvětví dřeva, papíru a tisku, a to shodně o 4,7 %.

Ceny chemických látek a výrobků byly vyšší o 2,4 % a potravinářských výrobků, nápojů a tabáku o 0,5 %, z toho pekařských a cukrářských výrobků o 0,5 %, průmyslových krmiv o 0,8 % a mléčných výrobků o 0,2 %.

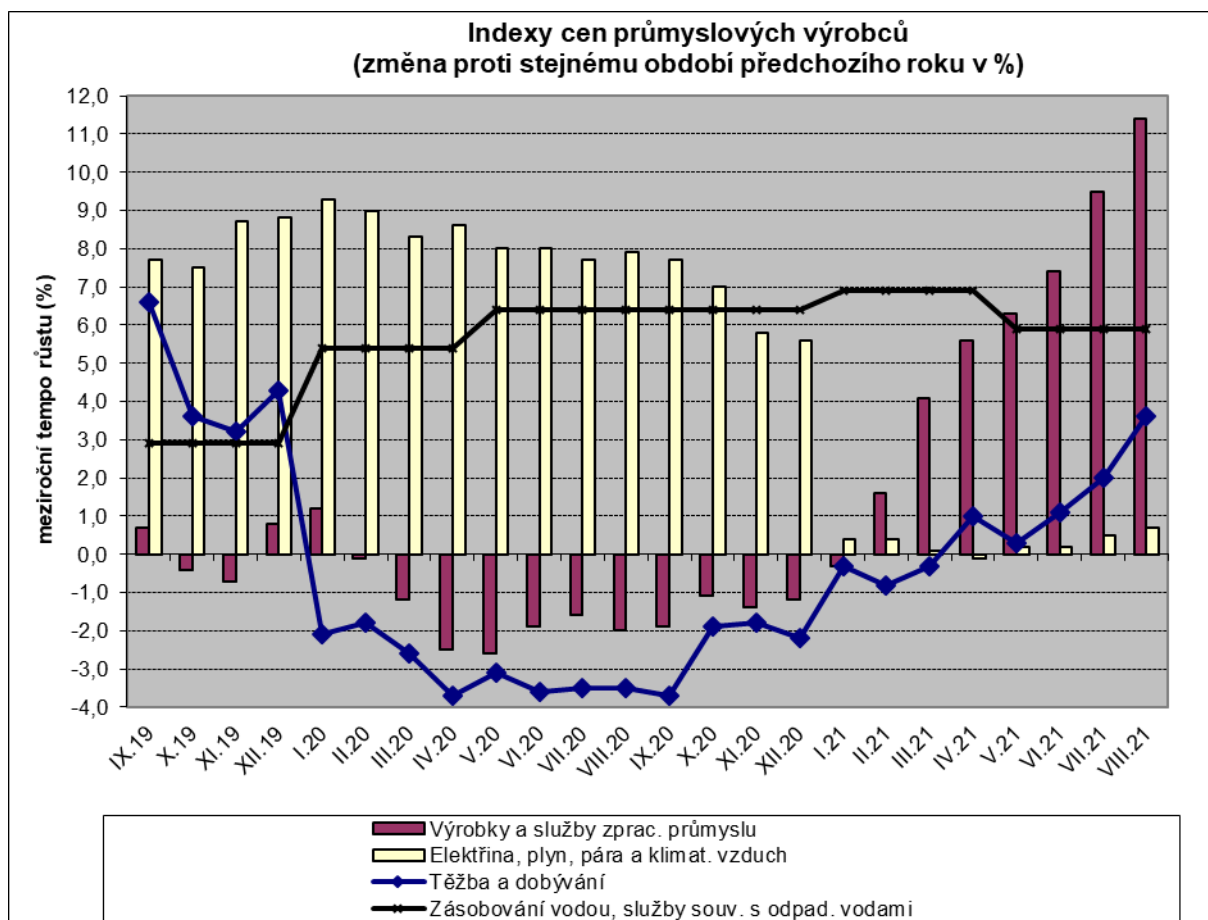
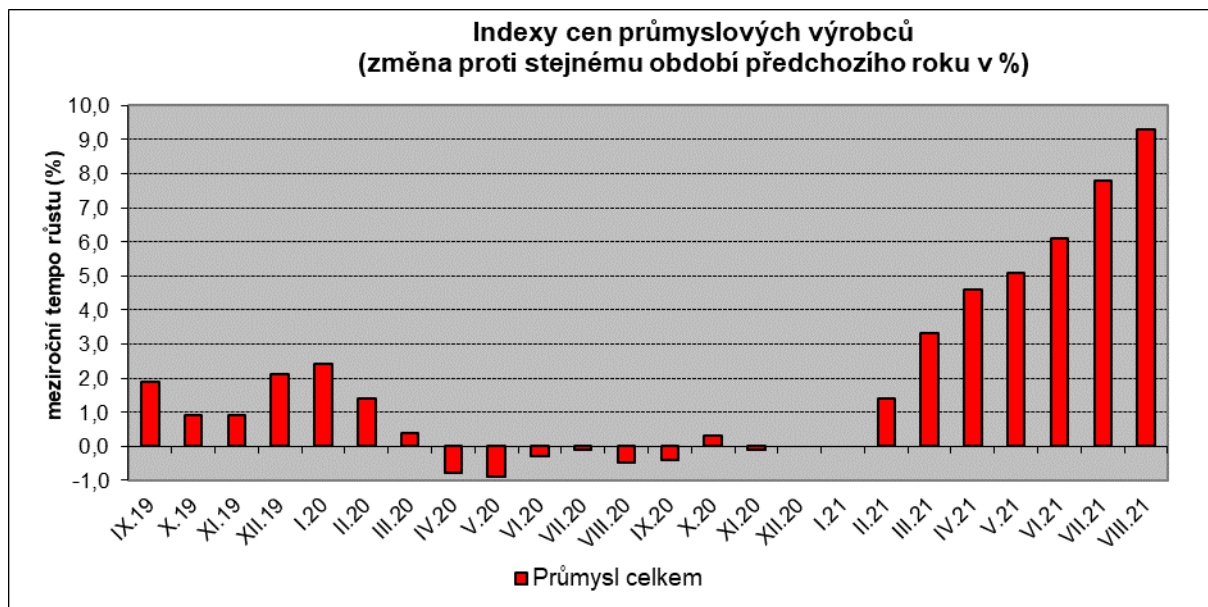
Na úrovni odvětví klesly pouze ceny dopravních prostředků o 0,4 % a koksů a rafinovaných ropných produktů.

Vybraná odvětví, která nejvíce ovlivnila výši celkového meziměsíčního indexu:

Odvětví	Rozklad vlivu v p.b.	Změny ICPV v %
ÚHRN	1,2	1,2
Obecné kovy, kovodělné výrobky	0,7	4,7
Dřevo, papír, tisk	0,3	4,7
Chemické látky a výrobky	0,1	2,4
Potravinářské výrobky, nápoje, tabák	0,1	0,5
Dopravní prostředky	-0,1	-0,4

Meziroční srovnání:

Ceny **průmyslových výrobců** byly vyšší o 9,3 % (v červenci o 7,8 %), růst v takové výši ceny meziročně zaznamenaly naposledy v dubnu 1993.



Výrazně vzrostly ceny v odvětví koxu a rafinovaných ropných produktů. Ceny obecných kovů a kovodělných výrobků se zvýšily o 26,7 % a chemických látek a výrobků o 38,0 %.

Ceny dřeva, papíru a tisku byly vyšší o 24,1 %, z toho dřeva rozřezaného a hoblovaného o 79,2 %.

Ceny potravinářských výrobků, nápojů a tabáku se zvýšily o 1,5 %, z toho mléčných výrobků o 3,4 %, průmyslových krmiv o 6,9 % a rostlinných a živočišných olejů a tuků o 16,1 %.

Klesly pouze ceny dopravních prostředků o 0,7 %, z toho ceny dílů a příslušenství pro motorová vozidla o 1,8 %.

Vybraná odvětví, která nejvíce ovlivnila výši celkového meziročního indexu:

Odvětví	Rozklad vívu v p.b.	Změny ICPV v %
ÚHRN	9,3	9,3
Obecné kovy, kovodělné výrobky	3,2	26,7
Chemické látky a výrobky	1,3	38,0
Dřevo, papír, tisk	1,2	24,1
Potravinářské výrobky, nápoje, tabák	0,2	1,5
Dopravní prostředky	-0,1	-0,7

Při hodnocení podle hlavních průmyslových skupin vzrostly především ceny meziproduktů o 19,3 % a energií o 9,7 %.

Klouzavý průměr úhrnného indexu cen průmyslových výrobců (tj. podíl průměru bazických indexů za posledních 12 měsíců k průměru bazických indexů za předchozích 12 měsíců) byl 103,1 %.

Komentář k průměrným cenám průmyslových výrobců **srpen 2021**

CA101112 Vepřové maso: v srpnu pokles nákupních cen prasat

CA101314 Dušená šunka: návrat po akčních slevách