

## 5. Zbožová struktura vývozu krajů

### • Zastoupení jednotlivých tříd SITC na celkovém vývozu

Ve zbožové struktuře celkového vývozu si i v roce 2009 udržely dominantní postavení stroje a dopravní prostředky, jejich pozice se však meziročně poněkud oslabila. V roce 2009 činil podíl strojů a dopravních prostředků na celkovém vývozu 53,3 % proti 53,8 % v roce 2008. Oslabení úlohy na celkovém vývozu zaznamenaly především polotovary a materiály; jejich podíl se snížil z 19,5 % v roce 2008 na 17,8 % v roce 2009. Ostatní třídy SITC si svoji pozici na celkovém vývozu posílily. Meziročně silnější postavení na celkovém vývozu vykázalo průmyslové spotřební zboží (11,8 % proti 10,7 %), chemikálie a příbuzné výrobky (6,3 % proti 6,0 %), minerální paliva, maziva a příbuzné materiály (3,6 % proti 3,4 %), suroviny nepoživatelné, s výjimkou paliv (2,7 % proti 2,6 %), potraviny a živá zvířata (3,6 % proti 3,2 %), nápoje a tabák (0,8 % proti 0,7 %). Zastoupení živočišných a rostlinných olejů, tuků a vosků, které patří k nejnižším (0,1 %), zůstalo zachováno na úrovni roku 2008.

### • Postavení jednotlivých tříd SITC ve vývozu krajů

Do zbožové struktury celkového vývozu se promítl vývoj zbožové struktury vývozu jednotlivých krajů. **Vyjma kraje Karlovarského dominovaly ve vývozu všech ostatních krajů stroje a dopravní prostředky.** U kraje Karlovarského byly ve vývozu nejsilněji zastoupeny **polotovary a materiály**, které naopak měly druhý nejméně významný podíl (s výjimkou kraje Hlavní město Praha, Středočeského a Plzeňského) u vývozu všech ostatních krajů s největším podílem strojů a dopravních prostředků. Ve vývozu dvou krajů (Středočeský a Plzeňský) patřilo druhé místo **průmyslovému spotřebnímu zboží** a jednomu kraji (Hlavní město Praha) **minerálním palivům, mazivům a příbuzným materiálům**. Třetí příčku ve vývozu krajů nejčastěji zaujalo průmyslové spotřební zboží (deset krajů) následované polotovary a materiály (dva kraje), **chemikáliemi a příbuznými výrobky** (jeden kraj) a minerálními palivy a mazivy (jeden kraj). K dalším významnějším třídám SITC ve vývozu krajů lze ještě zařadit suroviny nepoživatelné, s výjimkou paliv a potraviny a živá zvířata. Silná koncentrace vývozu jednotlivých krajů do několika tříd SITC je zřejmá z údajů v tabulce 5 a v příloze 3).

Tabulka 5 Nejvýznamnější třídy SITC ve vývozu krajů v roce 2009

Kraj	SITC (podíly v %; celkový vývoz kraje = 100)						Podíly uvedených SITC v % na vývozu kraje
	7	6	8	5	0	3	
Hlavní město Praha	7 (46,9)	3 (16,4)	8 (10,6)	5 (8,2)	6 (7,7)		89,8
Středočeský	7 (65,9)	8 (11,2)	6 (8,0)	5 (6,9)	0 (3,6)		95,6
Jihočeský	7 (50,7)	6 (16,0)	8 (14,2)	5 (7,7)	0 (4,9)		93,5
Plzeňský	7 (67,5)	8 (15,9)	6 (11,2)	2 (2,0)	0 (2,0)		98,6
Karlovarský	6 (34,0)	7 (30,9)	8 (13,4)	2 (8,3)	5 (8,0)		94,6
Ústecký	7 (30,1)	6 (29,9)	5 (16,3)	8 (9,8)	3 (6,9)		93,0
Liberecký	7 (52,8)	6 (25,4)	8 (15,2)	5 (3,7)	2 (1,5)		98,6
Královéhradecký	7 (48,3)	6 (33,0)	8 (8,2)	5 (3,6)	2 (3,3)		96,4
Pardubický	7 (78,9)	6 (7,9)	8 (5,8)	5 (2,5)	0 (1,8)		96,9
Vysočina	7 (54,9)	6 (19,8)	8 (12,4)	0 (5,2)	2 (4,3)		96,6
Jihomoravský	7 (46,7)	6 (20,9)	8 (17,0)	5 (6,9)	0 (4,9)		96,4
Olomoucký	7 (45,7)	6 (24,3)	8 (13,1)	0 (8,8)	5 (4,9)		96,8
Zlínský	7 (34,5)	6 (33,6)	8 (11,2)	5 (8,6)	0 (7,5)		95,4
Moravskoslezský	7 (45,0)	6 (29,4)	3 (8,9)	8 (5,8)	5 (5,3)		94,4

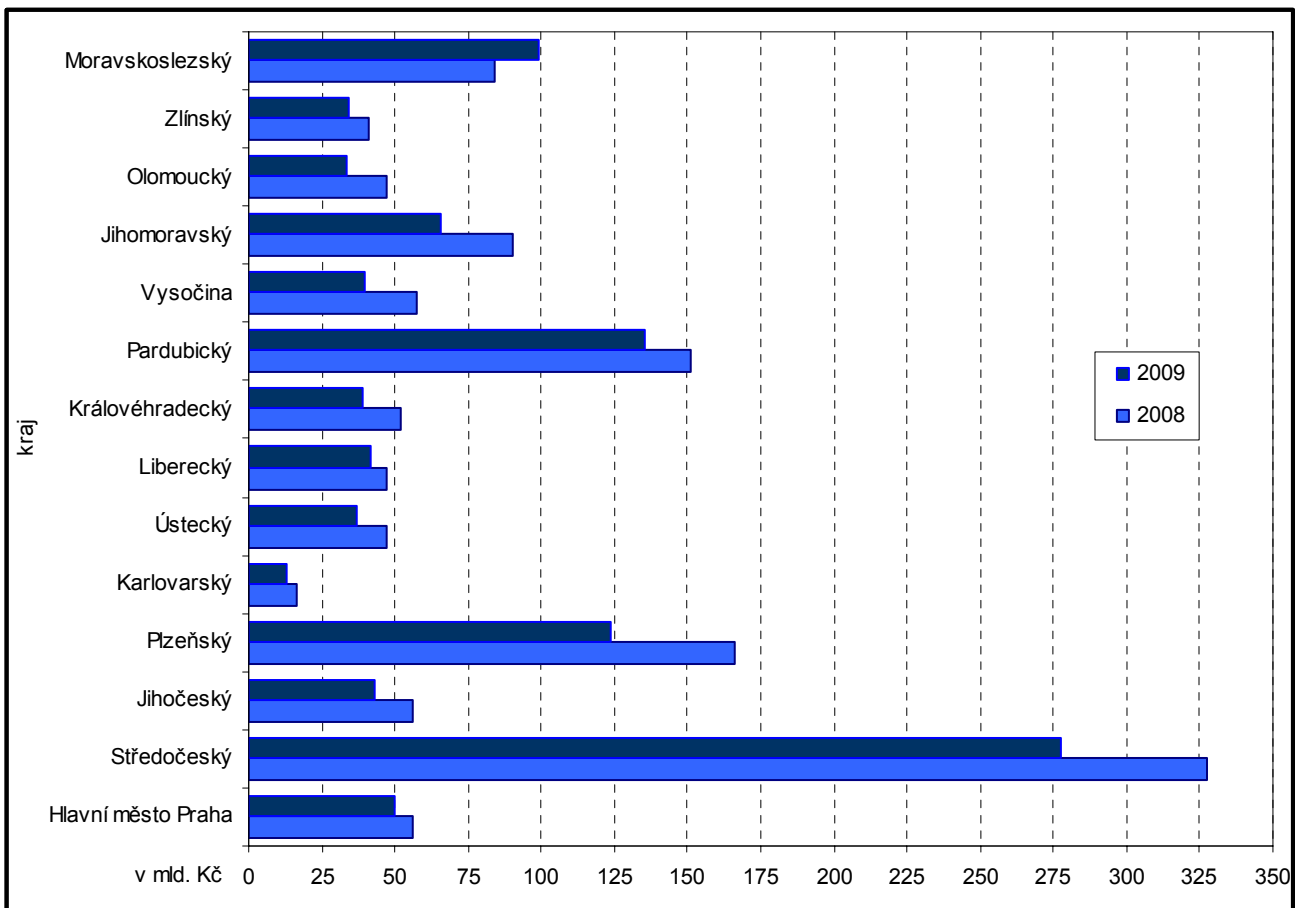
Třídy SITC:

0	Potraviny a živá zvířata	5	Chemikálie a příbuzné výrobky, jn.
1	Nápoje a tabák	6	Polotovary a materiály
2	Suroviny nepoživatelné, s výjimkou paliv	7	Stroje a dopravní prostředky
3	Minerální paliva, maziva a příbuzné materiály	8	Průmyslové spotřební zboží
4	Živočišné a rostlinné oleje, tuky a vosky	9	Komodity a předměty obchodu, jn.

- **Určující vliv vývozu strojů a dopravních prostředků na dynamiku vývozu krajů**

Vývoz krajů podle tříd SITC je zachycen v příloze 3. V tabulce jsou uvedeny hodnoty vývozu jednotlivých tříd SITC v roce 2008 a 2009, podíly jednotlivých tříd SITC na celkovém vývozu kraje a podíly vývozu jednotlivých tříd SITC na jejich celkovém českém vývozu. Z údajů je zřejmé, že především **pokles vývozu strojů a dopravních prostředků**, který byl u jednotlivých krajů značně rozdílný, **významně určoval vývoj celkového vývozu krajů**. Celkový vývoz strojů a dopravních prostředků v roce 2009 meziročně klesl o 14,6% (194,0 mld. Kč). Meziroční pokles vývozu strojů a dopravních prostředků se vyjma kraje Moravskoslezského projevil u všech ostatních krajů.

**Graf 7 Vývoz strojů a dopravních prostředků z krajů v roce 2008 a 2009**



- **Kraj s meziročním růstem vývozu strojů a dopravních prostředků**

**Meziroční růst vývozu strojů a dopravních prostředků** (vliv rozšíření výrobní kapacity automobilového průmyslu) zaznamenal v roce 2009 proti roku 2008 pouze **kraj Moravskoslezský** (o 17,6 %, tj. o 14,8 mld. Kč). **Vývoz strojů a dopravních prostředků** si tak meziročně významně (z 32,5 % na 45,0 %) posílil svoji pozici v celkovém vývozu Moravskoslezského kraje i postavení na celkovém českém vývozu strojů a dopravních prostředků (z 6,3 % v roce 2008 na 8,7 % v roce 2009).

- **Kraje s meziročním poklesem vývozu strojů a dopravních prostředků**

**Největší meziroční relativní snížení** (kolem 30 %) vývozu strojů a dopravních prostředků bylo zřejmé u **kraje Vysočina, Olomouckého a Jihomoravského**. Přibližně o **jednu čtvrtinu meziročně klesl vývoz strojů a dopravních prostředků z kraje Plzeňského, Královéhradeckého, Karlovarského a Jihočeského**. O více jak **jednu pětinu byl nižší vývoz strojů a dopravních prostředků z kraje Ústeckého a pokles mezi deseti až šestnácti procenty** byl zřejmý u zbývajících krajů - **Pardubický, Hlavní město Praha, Liberecký, Středočeský a Zlínský**. **Nejvyšší meziroční absolutní pokles vývozu strojů a dopravních prostředků** (50,0 mld. Kč) provázal **kraj Středočeský**, na který nicméně připadlo více jak 24 % z celkového českého vývozu strojů a dopravních prostředků.

- **Úloha polotovarů a materiálů ve vývozu krajů**

Druhá nejvýznamnější zbožová třída, která svým podílem významně ovlivňovala dynamiku vývozu krajů - **polotovary a materiály**, zaznamenala pokles vývozu u všech krajů. Vývoz těchto výrobků značně klesl hlavně u **kraje Moravskoslezského (38,2 %)** a **Vysočina (34,2 %)**, dále pak kraje **Středočeského (26,1 %)**, **Plzeňského (21,3 %)**, **Olomouckého (20,3 %)** a **Ústeckého (20,0 %)**. V rozmezí od 14 % do téměř 19 % se pohyboval pokles vývozu polotovarů a materiálů u **kraje Libereckého, Zlínského, Jihočeského, Pardubického, Jihomoravského a Karlovarského**. Nejmírnější pokles vývozu polotovarů a materiálů provázela dva kraje - **Královéhradecký (12,0 %)** a **Hlavní město Praha (12,1 %)**.

- **Přehled krajů s rozhodujícím podílem na celkovém vývozu jednotlivých tříd SITC**

Na celkovém vývozu jednotlivých tříd SITC byla pozice vývozu krajů a jeho úloha značně diferencovaná. **Následující sestavení uvádí přehled krajů, ze kterých byla realizovaná rozhodující část vývozu jednotlivých tříd SITC.** Největší část z celkového vývozu šesti tříd SITC – potraviny a živá zvířata, nápoje a tabák, suroviny nepoživatelné, s výjimkou paliv, chemikálie a příbuzné výrobky, stroje a dopravní prostředky a průmyslové spotřební zboží byla uskutečněna ze **Středočeského kraje**. Z **Moravskoslezského kraje** byla realizována převažující část z celkového vývozu u dvou tříd SITC – **minerální paliva, maziva a příbuzné materiály a polotovary a materiály**. **Jihomoravský kraj** měl rozhodující podíl na celkovém vývozu živočišných a rostlinných olejů a tuků.

**Tabulka 6 Přehled krajů s nejvýznamnějším podílem na celkovém vývozu jednotlivých tříd SITC v roce 2009**

SITC	Kraj	Podíl v %	Kraj	Podíl v %
0 Potraviny a živá zvířata	Středočeský	19,7	Zlínský	9,9
1 Nápoje a tabák	Středočeský	49,5	Hlavní město Praha	15,8
2 Suroviny nepoživatelné, s výjimkou paliv	Středočeský	15,1	Moravskoslezský	11,7
3 Minerální paliva, maziva, příbuzné materiály	Moravskoslezský	25,4	Hlavní město Praha	22,5
4 Živočišné a rostlinné oleje, tuky a vosky	Jihomoravský	30,4	Ústecký	20,5
5 Chemikálie a příbuzné výrobky, jn.	Středočeský	21,6	Ústecký	14,7
6 Polotovary a materiály	Moravskoslezský	17,1	Ústecký	9,6
7 Stroje a dopravní prostředky	Středočeský	24,4	Pardubický	11,9
8 Průmyslové spotřební zboží	Středočeský	18,7	Plzeňský	11,6

- **Vliv rozmístění výrobních kapacit**

V zastoupení vývozu jednotlivých krajů na celkovém vývozu jednotlivých tříd SITC se odráží rozmístění výrobních kapacit v jednotlivých krajích České republiky.

- **Úloha SITC 7, na dvě místa ve vývozu krajů**

Podrobnější pohled do zbožové struktury vývozu krajů poskytují údaje v tabulce 7, které zachycují třídy SITC na dvě místa, které měly největší podíl na vývozu jednotlivých krajů. Přehled potvrzuje **dominující úlohu strojů a dopravních prostředků ve vývozu krajů**, resp. koncentraci tohoto vývozu do několika strojírenských položek. **Uvedených pět tříd SITC na dvě místa reprezentovalo** (u převážné většiny krajů) **rozhodující podíl na celkovém vývozu krajů**. Ten se vyjma pěti krajů (Hlavní město Praha, Ústecký, Jihomoravský, Olomoucký a Zlínský) pohyboval nad 50 %, a to u kraje Jihočeského, Karlovarského, Královéhradeckého, Vysočina a Moravskoslezského, resp. nad 60 % u kraje Středočeského, Plzeňského a Libereckého a u kraje Pardubického dosáhl dokonce 77,0 %. U všech krajů kromě kraje Hlavní město Praha a Plzeňského byly zastoupeny mezi uvedenými pěti třídami SITC **elektrická zařízení, přístroje a spotřebiče**. Ve vývozu deseti krajů (mimo kraje Hlavní město Praha, Karlovarského, Jihomoravského a Olomouckého) figurovala mezi uvedenými třídami SITC **silniční vozidla**. **Stroje a zařízení všeobecně užívané v průmyslu** vyváželo devět krajů (Středočeský, Jihočeský, Plzeňský, Ústecký, Liberecký, Vysočina, Jihomoravský, Olomoucký a Zlínský). Vývoz **kancelářských strojů a zařízení k automatizovanému zpracování dat** realizovaly tři kraje (Hlavní město Praha, Plzeňský a především Pardubický), **zařízení k telekomunikaci, záznamu a reprodukci zvuku** vyvážely čtyři kraje (Hlavní město Praha, Středočeský, Plzeňský a Pardubický), **strojní zařízení pro určitá odvětví**

**průmyslu** jeden kraj (Olomoucký), **stroje a zařízení k výrobě energie** pět krajů (Jihočeský, Královéhradecký, Vysočina, Jihomoravský a Olomoucký). U některých krajů měly uvedené strojírenské položky dokonce rozhodující podíl na jejich celkovém vývozu. Např. vývoz Pardubického kraje reprezentovaly zmíněné strojírenské položky 72,8 %, přičemž více jak dvě pětiny vývozu uvedeného kraje (44,9 %) představoval vývoz kancelářských strojů a zařízení k automatizovanému zpracování dat. Více jak tři pětiny (61,2 %) vývozu Středočeského kraje činily tři strojírenské položky, skoro polovinu (47,2 %) z toho tvořil vývoz silničních vozidel. Přes polovinu vývozu (53,2 %) Plzeňského kraje reprezentovaly čtyři strojírenské položky. Podíl v rozmezí 40 % až 50 % měl vývoz uvedených strojírenských položek u třech krajů - Jihočeského, Libereckého a Vysočina. U kraje Královéhradeckého a Olomouckého činil více jak jednu třetinu, mezi jednou pětinou až jednou čtvrtinou se pohyboval u čtyř krajů – Hlavní město Praha, Ústeckého, Jihomoravského a Zlínského. Nejnižší zastoupení (19,4 %) zmíněných strojírenských položek na celkovém vývozu vykázal kraj Karlovarský.

**Tabulka 7 Nejvýznamnější SITC <sup>1)</sup> na dvě místa ve vývozu krajů v roce 2009**

Kraj	Skupiny SITC (podíly v %; vývoz kraje = 100)						Podíly uvedených skupin SITC v % na vývozu kraje
	32	34	35	57	65	66	
Hlavní město Praha	75 (13,1)	76 (9,3)	35 (8,5)	34 (7,3)	89 (6,2)	44,4	
Středočeský	78 (49,0)	89 (5,9)	74 (4,7)	77 (3,9)	76 (3,6)	67,1	
Jihočeský	78 (14,7)	77 (12,5)	74 (11,8)	69 (6,3)	71 (5,4)	50,7	
Plzeňský	76 (23,7)	75 (12,6)	89 (9,7)	78 (9,2)	74 (7,7)	62,9	
Karlovarský	77 (19,4)	69 (13,0)	66 (9,9)	89 (8,6)	65 (6,0)	56,9	
Ústecký	77 (9,1)	66 (8,4)	57 (7,7)	78 (7,2)	74 (6,4)	38,8	
Liberecký	78 (24,0)	77 (12,6)	74 (11,5)	66 (9,4)	82 (7,2)	64,7	
Královéhradecký	78 (20,6)	77 (9,5)	69 (9,1)	65 (7,5)	71 (6,8)	53,5	
Pardubický	75 (44,9)	76 (11,1)	77 (8,5)	78 (8,3)	89 (4,2)	77,0	
Vysočina	74 (23,1)	77 (13,1)	69 (9,7)	78 (6,6)	71 (6,4)	58,9	
Jihomoravský	77 (10,5)	74 (9,5)	89 (9,2)	69 (7,0)	71 (6,8)	43,0	
Olomoucký	77 (16,6)	69 (10,6)	71 (8,4)	74 (8,2)	72 (5,7)	49,5	
Zlínský	77 (14,9)	78 (6,1)	69 (5,4)	89 (4,6)	74 (3,8)	34,8	
Moravskoslezský	67 (18,4)	78 (17,3)	32 (8,3)	77 (7,2)	69 (6,8)	58,0	

<sup>1)</sup> Skupiny SITC na dvě místa:

32	Uhlí, koks a brikety	74	Stroje a zařízení všeobecně užívané v průmyslu, jn.
34	Topný plyn, zemní i průmyslově vyráběný	75	Kancelářské stroje a zařízení k automatizovanému zpracování dat
35	Elektrický proud	76	Zařízení k telekomunikaci a záznamu a reprodukci zvuku
57	Plasty v prvotní formě	77	Elektrická zařízení, přístroje a spotřebiče, jn.
65	Textilní příze, tkaniny, tržní výrobky z nich, jn.	78	Silniční vozidla
66	Výrobky z nekovových nerostů, jn.	79	Ostatní dopravní a přepravní prostředky
67	Železo a ocel	82	Nábytek a jeho díly
69	Kovové výrobky, jn.	89	Různé výrobky, jn.
71	Stroje a zařízení k výrobě energie		
72	Strojní zařízení pro určitá odvětví průmyslu		

• **Další významnější SITC na dvě místa ve vývozu krajů**


Z nestrojářských skupin měly četnější zastoupení mezi pěti hlavními skupinami vývozu krajů **kovové výrobky** (kraj Jihočeský, Karlovarský, Královéhradecký, Vysočina, Jihomoravský, Olomoucký, Zlínský a Moravskoslezský), **různé výrobky** (Hlavní město Praha, Středočeský, Plzeňský, Karlovarský, Pardubický, Jihomoravský a Zlínský), **výrobky z nekovových nerostů** (kraj Karlovarský a Ústecký), **textilní příze, tkaniny, tržní výrobky z nich** (kraj Karlovarský a Královéhradecký). Energetické položky byly významné ve vývozu kraje Hlavní město Praha (**topný plyn, zemní i průmyslově vyráběný a elektrický proud**) a kraje Moravskoslezského (**uhlí, koks a brikety**).

• **Hlavní položky SITC na tři místa ve vývozu krajů**

Detailnější zbožovou strukturu vývozu jednotlivých krajů zachycují údaje v tabulce 8. U každého kraje je uveden podíl patnácti nejvýznamnějších vývozních položek SITC na tři místa, jež dohromady u jednotlivých krajů tvořily převážnou část vývozu (vývoz kraje celkem = 100).

Tabulka 8 Hlavní SITC na tři místa ve vývozu krajů v roce 2009

**Hlavní město Praha**



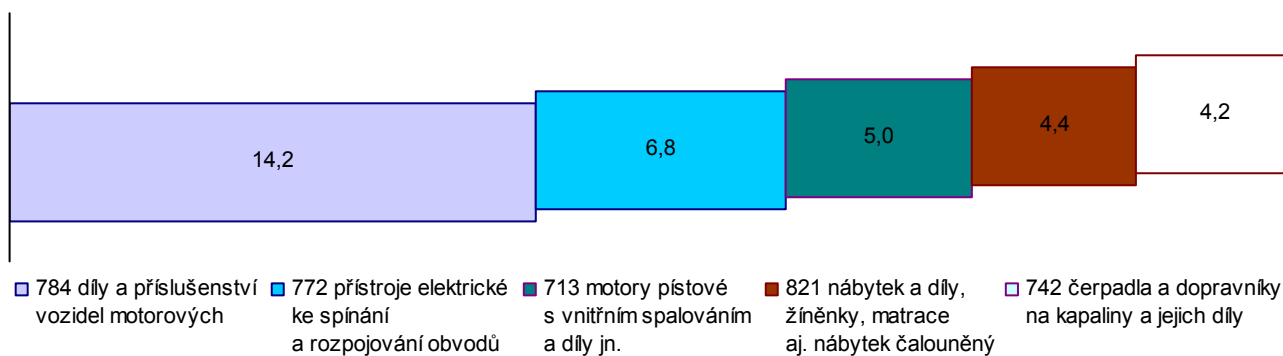
Pořadí	SITC na tři místa	Podíly v %
6.	792 Letadla a zařízení související	3,4
7.	781 Automobily osobní a ostatní motorová vozidla pro dopravu osob	2,5
8.	784 Díly a příslušenství motorových vozidel	2,5
9.	773 Prostředky k rozvodu elektrické energie	2,2
10.	892 Tiskoviny	2,0
11.	791 Vozidla železniční a související zařízení	1,9
12.	111 Nealkoholické nápoje	1,8
13.	282 Odpad, šrot železný, ocelový, ingoty ze železa, oceli	1,7
14.	743 Čerpadla (ne na kapaliny), kompresory a ventilátory	1,7
15.	894 Kočárky dětské, hračky, hry, potřeby sportovní	1,7
1.-15.	Uvedené SITC celkem	61,0

**Středočeský**



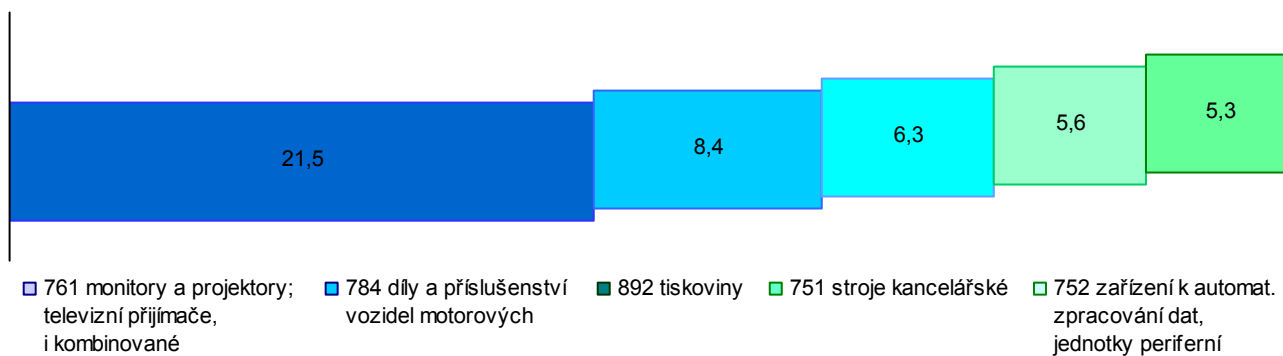
Pořadí	SITC na tři místa	Podíly v %
6.	554 Mýdla, čistící a lešticí prostředky	2,3
7.	772 Elektrické přístroje ke spínání elektrických obvodů	2,0
8.	122 Tabák zpracovaný	1,7
9.	713 Pístové motory s vnitřním spalováním a díly k nim	1,7
10.	841 Oděvy a prádlo pánské, chlapecké (ne pletené)	1,1
11.	893 Předměty z plastických hmot	1,0
12.	773 Prostředky k rozvodu elektrické energie	0,9
13.	699 Výrobky ze základních kovů	0,9
14.	778 Přístroje elektrické jn. (baterie, žárovky ap.)	0,8
15.	821 Nábytek a jeho díly, žíněnky, matrace	0,7
1.-15.	Uvedené SITC celkem	70,3

## Jihočeský




Pořadí	SITC na tři místa	Podíly v %
6.	581 Trubky, potrubí a hadice z plastických hmot	3,2
7.	778 Přístroje elektrické jn. (baterie, žárovky ap.)	3,1
8.	699 Výrobky ze základních kovů	3,1
9.	641 Papír a lepenka	2,1
10.	893 Předměty z plastických hmot	2,0
11.	895 Potřeby kancelářské a zboží papírnické	2,0
12.	741 Zařízení k ohřevu a chlazení	1,8
13.	884 Výrobky optické	1,8
14.	635 Výrobky ze dřeva jn. (obaly, okna, dveře, nádobí apod.)	1,8
15.	691 Konstrukce vč. částí jn. ze železa, oceli, hliníku	1,6
1.-15.	Uvedené SITC celkem	57,1

## Plzeňský



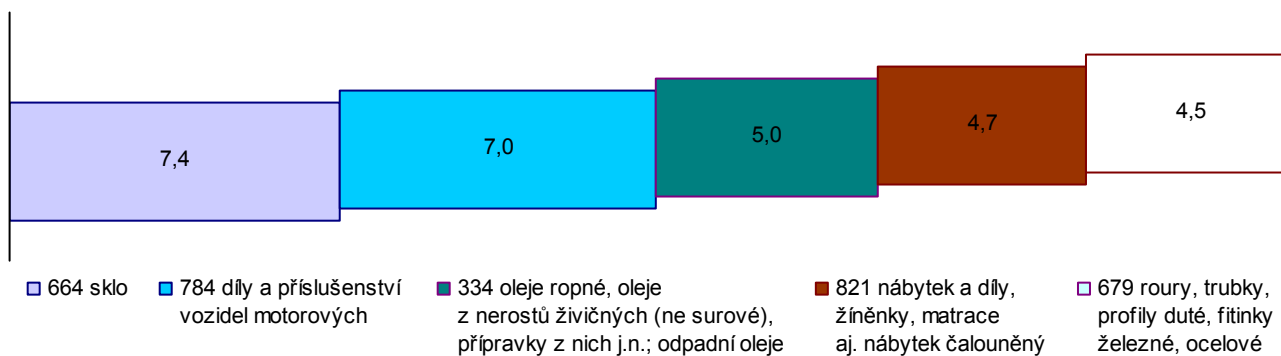
Pořadí	SITC na tři místa	Podíly v %
6.	741 Zařízení k ohřevu a chlazení a jejich díly	3,3
7.	773 Prostředky k rozvodu elektrické energie	2,4
8.	884 Výrobky optické	2,3
9.	699 Výrobky ze základních kovů	2,3
10.	821 Nábytek a jeho díly, žíněnky, matrace	1,9
11.	764 Telekomunikační zařízení a díly, příslušenství televizí	1,8
12.	716 Točivé stroje elektrické a jejich díly	1,8
13.	712 Turbíny na páru z vody a jiných látek	1,7
14.	759 Díly apod. ke strojům kancelářským a k automatizovanému zpracování dat	1,7
15.	893 Předměty z hmot plastických	1,6
1.-15.	Uvedené SITC celkem	67,9

## Karlovarský



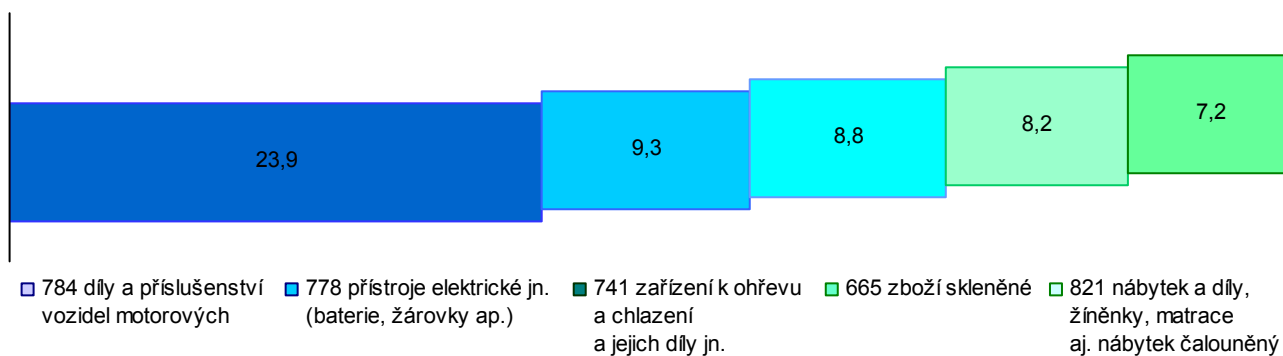
Pořadí	SITC na tři místa	Podíly v %
6.	666 Zboží hrnčířské	3,8
7.	893 Předměty z hmot plastických	3,8
8.	784 Díly a příslušenství motorových vozidel	3,4
9.	664 Sklo	3,0
10.	821 Nábytek a jeho díly, žíněnky, matrace	2,6
11.	575 Hmoty plastické ostatní v prvotních formách	2,6
12.	892 Tiskoviny	2,4
13.	322 Brikety, uhlí hnědé, rašelina	2,3
14.	655 Látky pletené a háčkové	2,2
15.	894 Kočárky dětské, hračky, hry, potřeby sportovní	1,6
1.-15.	Uvedené SITC celkem	65,1

## Ústecký



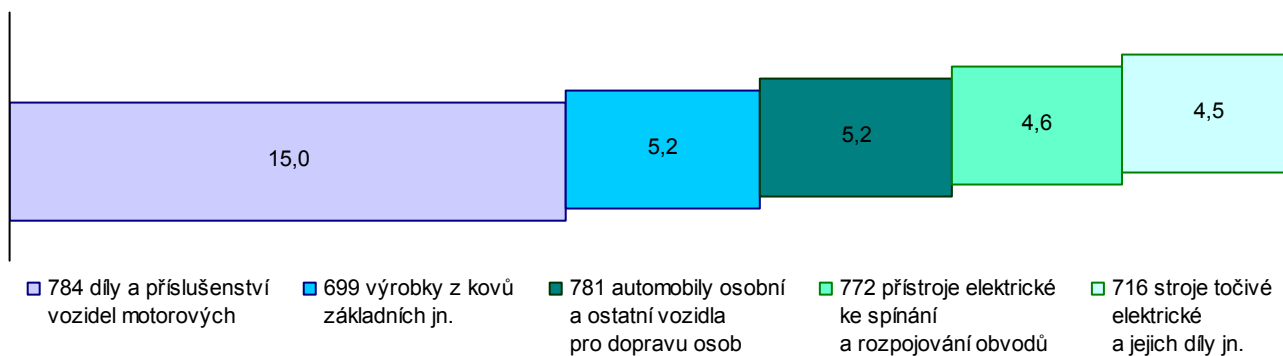
Pořadí	SITC na tři místa	Podíly v %
6.	571 Polymery etylénu v prvotní formě	3,8
7.	641 Papír a lepenka	3,7
8.	776 Elektronky, rentgenky, diody, tranzistory apod.	2,3
9.	699 Výrobky ze základních kovů	2,1
10.	574 Polyacetáty, polyestery a pryskyřice epoxidové	2,1
11.	778 Přístroje elektrické jn. (baterie, žárovky)	1,9
12.	562 Hnojiva umělá (ne hnojiva strojená surová)	1,8
13.	684 Hliník	1,8
14.	713 Pístové motory s vnitřním spalováním a díly k nim	1,8
15.	773 Prostředky k rozvodu elektrické energie	1,8
1.-15.	Uvedené SITC celkem	51,7

## Liberecký



Pořadí	SITC na tři místa	Podíl v %
6.	642 Papír a lepenka řezané na určitý rozměr	4,5
7.	699 Výrobky ze základních kovů	3,2
8.	893 Předměty z plastických hmot	3,0
9.	813 Výrobky osvětlovací techniky	2,9
10.	773 Prostředky k rozvodu elektrické energie	2,2
11.	791 Vozidla železniční a zařízení související	1,6
12.	581 Trubky, potrubí a hadice z plastických hmot	1,6
13.	728 Stroje, zařízení ostatní pro určitá odvětví průmyslu, díly	1,5
14.	743 Čerpadla (ne na kapaliny), kompresory, ventilátory apod.	1,4
15.	694 Hřebíky, šrouby, matice, svorníky, nýty apod. kovové	1,3
1.-15.	Uvedené SITC celkem	80,6

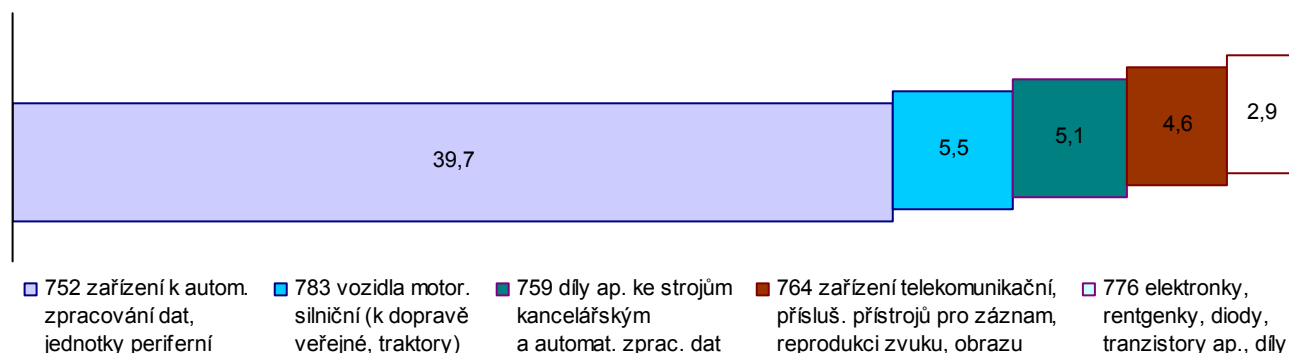
## Královéhradecký



Pořadí	SITC na tři místa	Podíl v %
6.	642 Papír a lepenka řezané pro určitý rozměr	4,3
7.	652 Tkaniny bavlněné tkané	3,0
8.	821 Nábytek a jeho díly, žíněnky	3,0
9.	678 Dráty železné nebo ocelové	2,6
10.	742 Čerpadla a dopravníky na kapaliny a jejich díly	2,3
11.	778 Přístroje elektrické jn. (baterie, žárovky)	2,3
12.	629 Výrobky kaučukové	2,2
13.	713 Pístové motory s vnitřním spalováním a díly k nim	2,2
14.	691 Konstrukce vč. částí jn. ze železa, oceli, hliníku	2,1
15.	663 Výrobky z nerostů jn.	2,0
1.-15.	Uvedené SITC celkem	60,5

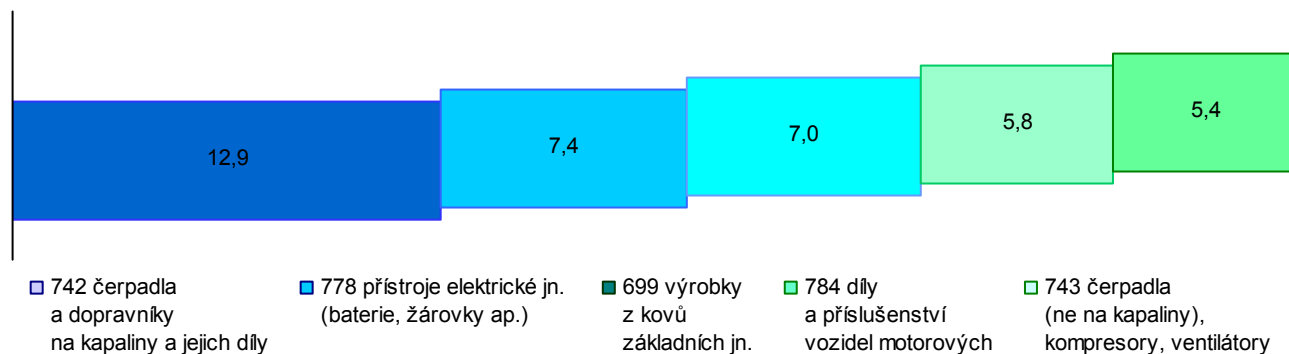


## Pardubický



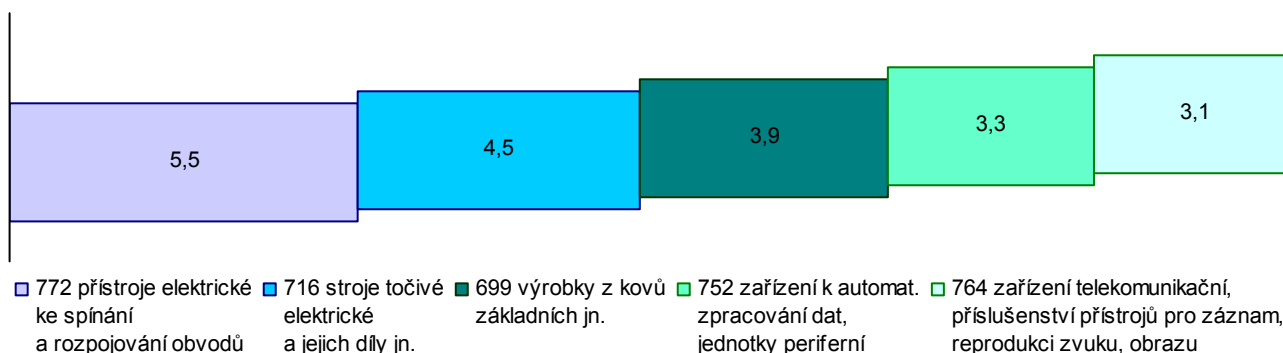
Pořadí	SITC na tři místa	Podíly v %
6.	762 Rozhlasové přijímače, i kombinované	2,7
7.	728 Stroje, zařízení ostatní pro určitá odvětví průmyslu, díly	2,6
8.	761 Monitory a projektory; televizní přijímače, i kombinované	2,5
9.	778 Přístroje elektrické jn. (baterie, žárovky)	2,4
10.	784 Díly a příslušenství motorových vozidel	2,1
11.	898 Nástroje hudební, díly, příslušenství, desky	2,0
12.	772 Elektrické přístroje ke spínání elektrických obvodů	1,7
13.	699 Výrobky ze základních kovů	1,7
14.	691 Konstrukce vč. částí jn. ze železa, oceli, hliníku	1,4
15.	763 Přístroje pro záznam, reprodukci zvuku, obrazu	1,4
1.-15.	Uvedené SITC celkem	78,3

## Vysočina



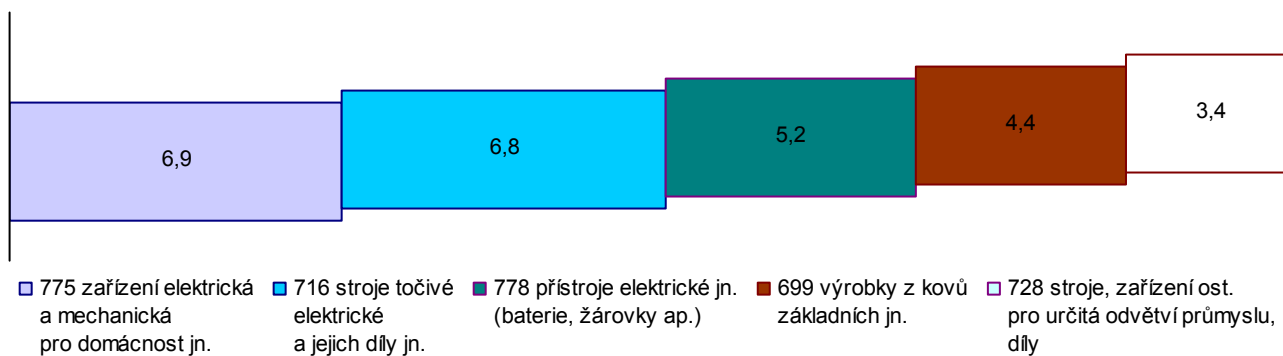
Pořadí	SITC na tři místa	Podíly v %
6.	713 Pístové motory s vnitřním spalováním a díly k nim	4,8
7.	773 Prostředky k rozvodu elektrické energie	4,0
8.	634 Dýhy, překližky, třískové desky a ostatní opracované dřevo	3,5
9.	248 Dřevo jednoduše opracované a železniční pražce	2,7
10.	821 Nábytek a díly, žíněnky, matrace	2,2
11.	747 Kohouty, ventily aj. armatury pro potrubí, kotle apod.	2,1
12.	721 Stroje zemědělské (ne traktory) a jejich díly	1,9
13.	872 Zařízení, přístroje pro účely lékařské, veterinární apod.	1,9
14.	893 Předměty z plastických hmot	1,7
15.	772 Elektrické přístroje ke spínání elektrických obvodů	1,8
1.-15.	Uvedené SITC celkem	64,9

## Jihomoravský



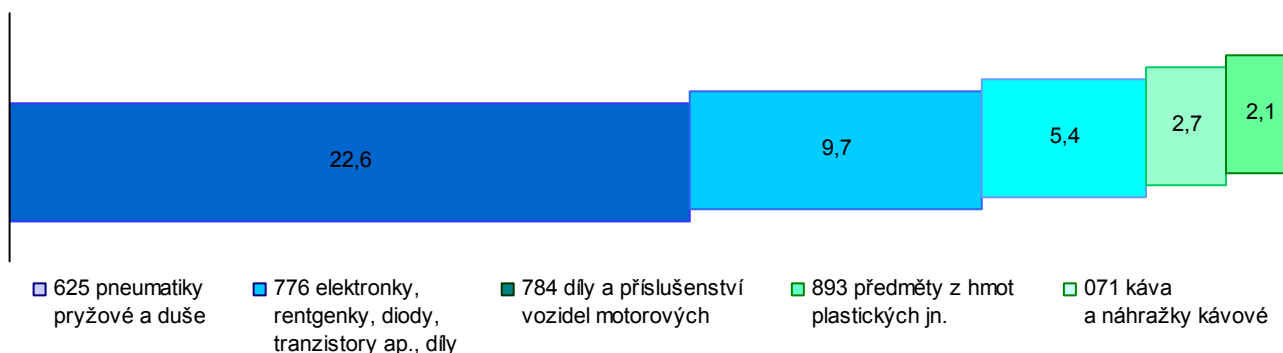
Pořadí	SITC na tři místa	Podíl v %
6.	894 Dětské kočárky, hračky, hry a sportovní potřeby	3,1
7.	657 Speciální příze, speciální textilní materiály a příbuzné výrobky	2,8
8.	741 Zařízení k ohřevu a chlazení a jejich díly	2,6
9.	773 Prostředky k rozvodu elektrické energie	2,4
10.	761 Monitory a projektory; televizní přijímače, i kombinované	2,4
11.	893 Předměty z plastických hmot	2,3
12.	898 Nástroje hudební, díly, příslušenství, desky, pásky, apod.	2,1
13.	747 Kohouty, ventily aj. armatury pro potrubí, kotle ap.	2,1
14.	871 Přístroje a zařízení optické	2,0
15.	784 Díly a příslušenství motorových vozidel	1,8
1.-15.	Uvedené SITC celkem	43,9

## Olomoucký



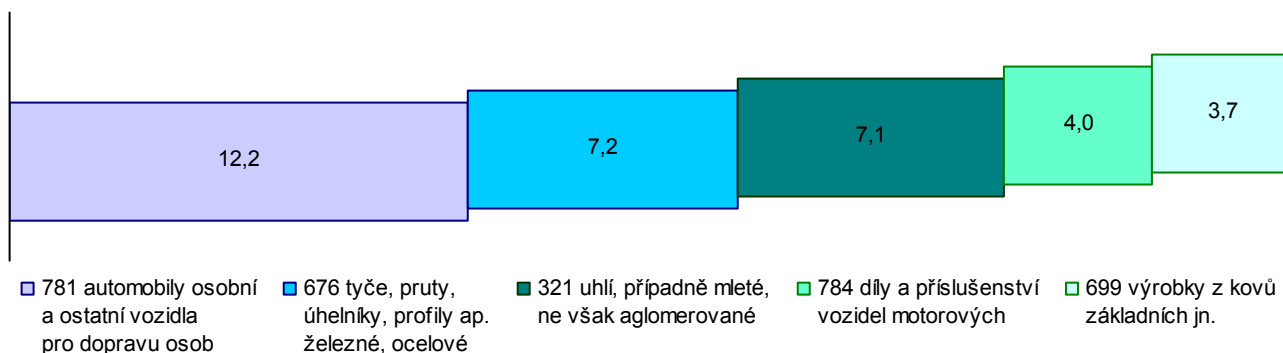
Pořadí	SITC na tři místa	Podíl v %
6.	784 Díly a příslušenství vozidel motorových	3,2
7.	691 Konstrukce vč. částí ze železa, oceli, hliníku	2,9
8.	641 Papír a lepenka	2,6
9.	533 Pigmenty, hmoty, laky nátěrové a příbuzné materiály	2,3
10.	772 Elektrické přístroje ke spínání elektrických obvodů	2,2
11.	642 Papír, lepenka řezané na určitý rozměr, tvar, výrobky	2,1
12.	073 Čokoláda a ostatní potravinářské přípravky s kakaem	2,0
13.	811 Budovy prefabrikované	2,0
14.	744 Zařízení manipulační mechanická a díly k nim	2,0
15.	874 Přístroje měřicí, kontrolní, analyzační, řídicí	2,0
1.-15.	Uvedené SITC celkem	50,0

## Zlínský



Pořadí	SITC na tři místa	Podíly v %
6.	699 Výrobky ze základních kovů	2,1
7.	773 Prostředky k rozvodu elektrické energie	1,9
8.	811 Budovy prefabrikované	1,8
9.	716 Točivé stroje elektrické a jejich díly jn.	1,7
10.	851 Obuv	1,7
11.	731 Stroje kovoobráběcí třískové	1,6
12.	593 Výbušniny a výrobky pyrotechnické	1,6
13.	335 Produkty zbytkové z ropy jn. a příbuzné materiály	1,5
14.	772 Elektrické přístroje ke spínání elektrických obvodů	1,4
15.	778 Přístroje elektrické jn. (baterie, žárovky)	1,3
1.-15.	Uvedené SITC celkem	59,1

## Moravskoslezský






Pořadí	SITC na tři místa	Podíly v %
6.	752 Zařízení k automatizovanému zpracování dat včetně periferních jednotek	3,4
7.	772 Elektrické přístroje ke spínání elektrických obvodů	3,4
8.	791 Vozidla železniční a zařízení související	3,0
9.	673 Výrobky ploché válcované ze železa a oceli	3,0
10.	679 Roury, trubky a duté profily a trubkové a rourové fitinky ze železa	2,8
11.	778 Přístroje elektrické jn. (baterie, žárovky)	2,7
12.	763 Přístroje pro záznam, reprodukci zvuku, obrazu	2,7
13.	821 Nábytek a jeho díly, žíněnky, matrace	2,6
14.	691 Konstrukce vč. částí jn. ze železa, oceli, hliníku	1,9
15.	677 Kolejnice, materiál konstrukční pro železnice	1,7
1.-15.	Uvedené SITC celkem	61,4




- **Zbožové položky ve vývozu krajů s významným podílem na celkovém vývozu uvedené položky**




Na některé uvedené vybrané položky SITC na tři místa v tabulce 8, které patřily k nejvýznamnějším ve vývozu jednotlivých krajů, se současně koncentrovala značná (mnohdy převažující) část z celkového českého vývozu uvedené položky. To potvrzují podíly vybraných položek vývozu krajů na jejich celkovém českém vývozu uvedené v tabulce 9. Ve vývozu všech krajů bylo ve vybraných položkách SITC na tři místa zastoupeno několik položek, které byly dominující v celkovém českém vývozu této položky SITC (celkový český vývoz uvedené položky = 100).



**Tabulka 9 Vybrané položky SITC vývozu krajů s největším podílem na jejich celkovém českém vývozu v roce 2009**

Kraj	SITC na tři místa		Podíly v %
<b>Hlavní město Praha</b> 	343	Zemní plyn, případně zkapalněný	97,9
	111	Nápoje nealkoholické	55,5
	542	Léčiva (včetně veterinárních léčiv)	31,5
	351	Elektrická energie	26,3
	282	Odpad, šrot železný, ocelový, ingoty ze železa, oceli	25,9
	792	Letadla a související zařízení	24,1
	022	Mléko, smetana a mléčné výrobky (ne máslo)	16,5
	288	Odpad, šrot mědi, niklu, hliníku, olova a zinku	16,5
	764	Telekomunikační zařízení a díly, příslušenství televizí	15,3
	791	Vozidla železniční a zařízení související	12,4
	874	Přístroje měřicí, kontrolní, analyzační, řídicí	10,1
	752	Zařízení k automatizovanému zpracování dat včetně periferních jednotek	10,0
	759	Díly apod. ke strojům kancelářským a k automatizovanému zpracování dat	9,6
	892	Tiskoviny	9,1
743	Čerpadla (ne na kapaliny), kompresory a ventilátory	8,7	
<b>Středočeský</b> 	122	Tabák zpracovaný	99,3
	572	Polymery styrénu v prvotní formě	90,7
	781	Automobily osobní a ostatní motorová vozidla pro dopravu osob	82,0
	873	Přístroje měřicí a počítačové jn.	78,6
	554	Mýdla, čisticí a lešticí prostředky	66,4
	841	Oděvy a prádlo pánské, chlapecké (ne pletené)	57,1
	894	Kočárky dětské, hračky, hry, potřeby sportovní	49,7
	713	Pístové motory s vnitřním spalováním a díly k nim	32,2
	098	Výrobky, přípravky jedlé jn. (omáčky, kečup, ocet ap.)	30,7
	872	Zařízení, přístroje pro účely lékařské, veterinární	29,0
	784	Díly a příslušenství motorových vozidel	27,8
	741	Zařízení k ohřevu a chlazení a jejich díly	27,3
	762	Rozhlasové přijímače, i kombinované	27,0
	692	Konstrukce kovové ke skladování a přepravě	25,4
874	Přístroje měřicí, kontrolní, analyzační, řídicí	21,4	
<b>Jihočeský</b> 	895	Kancelářské potřeby a zboží papírenské	54,1
	581	Trubky, potrubí a hadice z plastických hmot	22,0
	112	Nápoje alkoholické	20,0
	713	Pístové motory s vnitřním spalováním a díly k nim	19,6
	742	Čerpadla na kapaliny a dopravníky kapalin	18,5
	884	Výrobky optické	17,7
	635	Výrobky ze dřeva jn. (obaly, okna, dveře, nádobí apod.)	17,5
	022	Mléko, smetana a mléčné výrobky (ne máslo a sýry)	13,6
	641	Papír a lepenka	13,5
	772	Elektrické přístroje ke spínání elektrických obvodů	10,5
	821	Nábytek a jeho díly, žíněnky, matrace	9,6
	657	Speciální příze, speciální textilní materiály a příbuzné výrobky	9,3
	744	Zařízení manipulační mechanické a díly k nim	8,6
784	Díly a příslušenství motorových vozidel	8,2	
691	Konstrukce vč. částí jn. ze železa, oceli, hliníku	6,3	

Kraj	SITC na tři místa		Podíly v %
<b>Plzeňský</b> 	761	Monitory a projektory; televizní přijímače, i kombinované	71,7
	712	Turbíny na páru z vody a jiných látek a díly	63,8
	884	Výrobky optické	50,7
	892	Tiskoviny	48,6
	751	Výpočetní technika	47,9
	748	Hřídele, kliky převodové, tělesa ložisková, spojky apod.	25,0
	635	Výrobky ze dřeva jn. (obaly, okna, dveře, nádobí)	21,2
	759	Díly apod. ke strojům kancelářským a k automatizovanému zpracování dat	17,3
	731	Stroje kovoobráběcí tiskové	17,2
	741	Zařízení k ohřevu a chlazení a jejich díly	15,1
	773	Prostředky k rozvodu elektrické energie	12,9
	716	Točivé stroje elektrické a jejich díly	11,6
	691	Konstrukce vč. částí jn. ze železa, oceli, hliníku	10,6
	784	Díly a příslušenství motorových vozidel	10,6
	893	Předměty z plastických hmot	10,3
<b>Karlovarský</b> 	268	Vlna, vlákna živočišná ostatní	97,5
	666	Zboží hrnčířské	63,5
	655	Látky pletené a háčkové	57,5
	513	Kyseliny karbonové a jejich anhydridy, halogenidy, peroxidy	52,8
	322	Brikety, uhlí hnědé, rašelina	48,7
	575	Hmoty plastické ostatní v prvotních formách	20,4
	773	Prostředky k rozvodu elektrické energie	15,9
	699	Výrobky ze základních kovů	8,3
	664	Sklo	8,1
	621	Výrobky pryžové (lepidla, desky, pláty, tyče)	8,1
	893	Předměty z plastických hmot	5,4
	892	Tiskoviny	4,2
	772	Elektrické přístroje ke spínání elektrických obvodů	3,4
	728	Stroje, zařízení ostatní pro určitá odvětví průmyslu, díly	3,3
	821	Nábytek a jeho díly, žíněnky, matrace	2,8
<b>Ústecký</b> 	562	Hnojiva umělá (ne hnojiva strojená surová)	77,9
	574	Polyacetáty, polyestery a pryskyřice epoxidové	77,3
	571	Polymery etylénu v prvotní formě	74,4
	334	Ropné oleje o oleje získávané z živočišných nerostů	64,1
	664	Sklo	59,6
	641	Papír a lepenka	35,1
	651	Příze textilní	32,6
	679	Roury, trubky a duté profily a trubkové a rourové fitinky ze železa	31,3
	684	Hliník	26,2
	692	Konstrukce kovové ke skladování a přepravě	21,3
	821	Nábytek a jeho díly, žíněnky, matrace	14,9
	743	Čerpadla (ne na kapaliny), kompresory, ventilátory	10,3
	282	Odpad, šrot železný, ocelový, ingoty ze železa, oceli	10,2
	713	Pístové motory s vnitřním spalováním a díly	10,1
776	Elektronky, rentgenky, diody, tranzistory ap., díly	9,8	

Kraj	SITC na tři místa		Podíly v %
<b>Liberecký</b> 	665	Zboží skleněné	54,3
	813	Výrobky osvětlovací techniky	45,2
	694	Hřebíky, šrouby, matice, svorníky, nýty apod. kovové	21,0
	642	Papír a lepenka řezané na určitý rozměr	18,7
	741	Zařízení k ohřevu a chlazení a jejich díly	17,5
	778	Přístroje elektrické jn. (baterie, žárovky)	15,2
	821	Nábytek a jeho díly, žíněnky, matrace	15,0
	784	Díly a příslušenství motorových vozidel	13,1
	581	Trubky, potrubí a hadice z plastických hmot	10,4
	893	Předměty z plastických hmot	8,1
	791	Vozidla železniční a související zařízení	8,0
	728	Stroje, zařízení ostatní pro určitá odvětví průmyslu, díly	6,1
	743	Čerpadla (ne na kapaliny), kompresory, ventilátory apod.	5,4
	773	Prostředky k rozvodu elektrické energie jn.	5,3
	699	Výrobky ze základních kovů	4,6
<b>Královéhradecký</b> 	652	Tkaniny bavlněné tkané	51,6
	678	Drát železný nebo ocelový	32,4
	629	Kaučukové výrobky jn.	21,8
	663	Výrobky z nerostů jn.	19,7
	642	Papír a lepenka řezané pro určitý rozměr	18,1
	621	Výrobky pryžové (lepidla, desky, pláty, tyče)	18,0
	657	Speciální příze, speciální textilní materiály a příbuzné výrobky	14,4
	716	Točivé stroje elektrické a jejich díly	13,1
	723	Stroje, zařízení pro stavebnictví, stavební inženýrství	10,1
	742	Čerpadla a dopravníky na kapaliny a jejich díly	9,8
	784	Díly a příslušenství motorových vozidel	8,3
	713	Pístové motory s vnitřním spalováním a díly k nim	8,1
	699	Výrobky ze základních kovů	7,6
	691	Konstrukce vč. částí jn. ze železa, oceli, hliníku	7,6
	772	Elektrické přístroje ke spínání elektrických obvodů	6,8
<b>Pardubický</b> 	783	Silniční motorová vozidla jn. (k veřejné dopravě)	79,3
	752	Zařízení k automatizovanému zpracování dat včetně periferních jednotek	58,3
	762	Rozhlasové přijímače, i kombinované	50,9
	759	Díly apod. ke strojům kancelářským a k automatizovanému zpracování dat	49,3
	654	Tkaniny textilní jiné (ne bavlněné, z vláken umělých)	35,2
	728	Stroje, zařízení ostatní pro určitá odvětví průmyslu, díly	23,1
	763	Přístroje pro záznam, reprodukci zvuku, obrazu	23,1
	776	Elektronky, rentgenky, diody, tranzistory apod.	17,4
	288	Odpad, šrot mědi, niklu, hliníku, olova, zinku, cínu	17,2
	771	Stroje elektrické (ne točivé) a jejich díly	15,0
	764	Telekomunikační zařízení a díly, příslušenství televizí	14,7
	898	Nástroje hudební, díly, příslušenství, desky, pásky	13,1
	691	Konstrukce vč. částí jn. ze železa, oceli, hliníku	11,3
	778	Přístroje elektrické jn. (baterie, žárovky ap.)	8,5
	761	Monitory a projektory, televizní přijímače, i kombinované	7,6

Kraj	SITC na tři místa		Podíly v %
<b>Vysočina</b> 	742	Čerpadla na kapaliny a dopravníky kapalin	49,3
	634	Dýhy, překližky, třískové desky a ostatní opracované dřevo	34,3
	721	Stroje zemědělské (ne traktory) a jejich díly	24,1
	248	Dřevo jednoduše opracované a železniční pražce	21,1
	001	Živá zvířata (dobytek, drůbež, ovce, kozy, koně, ap.)	19,8
	743	Čerpadla (ne na kapaliny), kompresory a ventilátory	19,2
	899	Výrobky ostatní jn. (květiny umělé, svíčky, deštníky)	17,5
	713	Pístové motory s vnitřním spalováním a díly k nim	16,1
	872	Zařízení, přístroje pro účely lékařské, veterinární	15,6
	635	Výrobky ze dřeva jn. (obaly, okna, dveře, nádobí)	12,4
	778	Přístroje elektrické jn. (baterie, žárovky)	11,0
	747	Kohouty, ventily aj. armatury pro potrubí, kotle apod.	10,7
	699	Výrobky ze základních kovů	9,2
	773	Prostředky k rozvodu elektrické energie	8,6
	728	Stroje, zařízení ostatní pro určitá odvětví průmyslu, díly	4,7
<b>Jihomoravský</b> 	722	Traktory	88,0
	871	Přístroje a zařízení optické	72,7
	654	Tkaniny textilní jiné (ne bavlněné, z vláken umělých)	53,8
	657	Speciální příze, speciální textilní materiály a příbuzné výrobky	36,2
	658	Výrobky hotové z materiálů textilních jn.	25,7
	724	Stroje textilní a kožedělné a jejich díly	25,4
	716	Točivé stroje elektrické a jejich díly	22,7
	851	Obuv	21,7
	541	Léčiva, výrobky farmaceutické (ne antibiotika, hormony)	21,6
	747	Kohouty, ventily aj. armatury pro potrubí, kotle apod.	20,7
	894	Dětské kočárky, hračky, hry a sportovní potřeby	14,5
	772	Elektrické přístroje ke spínání elektrických obvodů	14,4
	665	Zboží skleněné	13,8
	744	Zařízení manipulační mechanické a díly k nim	12,4
	898	Nástroje hudební, díly, příslušenství, desky, pásy	11,5
<b>Olomoucký</b> 	775	Elektrická a mechanická zařízení pro domácnost	41,2
	073	Čokoláda a ostatní přípravky obsahující kakao	41,1
	533	Pigmenty, hmoty, laky nátěrové a příbuzné materiály	31,3
	661	Vápno, cement, prefabrikáty stavební (ne skleněné, hliněné)	30,3
	811	Budovy prefabrikované	27,9
	716	Točivé stroje elektrické a jejich díly	17,6
	872	Zařízení, přístroje pro účely lékařské, veterinární	15,5
	695	Nářadí a nástroje, ruční i strojní	15,0
	641	Papír a lepenka	14,8
	728	Stroje, zařízení ostatní pro určitá odvětví průmyslu, díly	13,0
	874	Přístroje měřicí, kontrolní, analyzační, řídicí	10,8
	691	Konstrukce vč. částí jn. ze železa, oceli, hliníku	9,7
	744	Zařízení manipulační mechanické a díly k nim	9,2
	642	Papír a lepenka řezané pro určitý rozměr	7,9
	778	Přístroje elektrické jn. (baterie, žárovky)	7,7

Kraj	SITC na tři místa		Podíly v %
<b>Zlínský</b> 	071	Káva a náhražky kávové	74,5
	625	Pneumatiky pryžové a duše	72,3
	593	Výbušniny a výrobky pyrotechnické	59,2
	335	Produkty zbytkové z ropy jn. a příbuzné materiály	37,9
	811	Budovy prefabrikované	35,5
	776	Elektronky, rentgenky, diody, tranzistory apod.	33,6
	513	Kyseliny karbonové a jejich anhydridy, halogenidy	33,5
	891	Zbraně a munice	30,4
	522	Prvky, kysličníky anorganické chemické, soli halové	25,2
	851	Obuv	22,0
	731	Stroje kovoobráběcí třískové	15,9
	582	Pláty, desky, blány, fólie a pásy z hmot plastických	13,0
	692	Konstrukce vč. částí jn. ze železa, oceli, hliníku	12,3
	893	Předměty z hmot plastických	9,2
	744	Zařízení manipulační mechanické a díly k nim	7,5
<b>Moravskoslezský</b> 	321	Uhlí, případně mleté, ne však aglomerované	99,6
	673	Výrobky ploché válcované ze železa a oceli	75,2
	676	Železné a ocelové tyče, pruty, úhelníky, profily	74,5
	763	Přístroje pro záznam, reprodukci zvuku, obrazu	56,8
	678	Drát železný nebo ocelový	52,4
	791	Vozidla železniční a zařízení související	40,4
	679	Roury, trubky a duté profily a trubkové a rourové fitinky ze železa	35,2
	542	Léčiva (včetně veterinárních léčiv)	20,7
	691	Konstrukce vč. částí jn. ze železa, oceli, hliníku	19,1
	821	Nábytek a jeho díly, žíněnky, matrace	14,9
	699	Výrobky ze základních kovů	14,5
	772	Elektrické přístroje ke spínání elektrických obvodů	13,7
	781	Automobily osobní a ostatní motorová vozidla pro dopravu osob	13,5
	716	Točivé stroje elektrické a jejich díly	13,3
	778	Přístroje elektrické jn. (baterie, žárovky)	12,3