



Ačkoliv počet udělených azylů se postupně zvýšil, nárůst byl minimální. Koncem roku 2018 mělo azyl uděleno

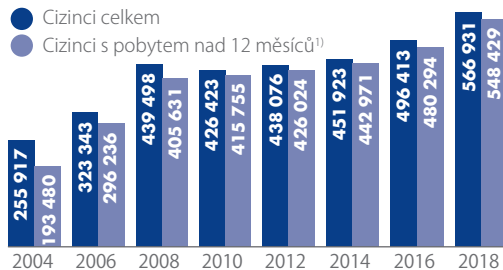
1 933 osob,
koncem roku 2018 to bylo

2 586 osob.

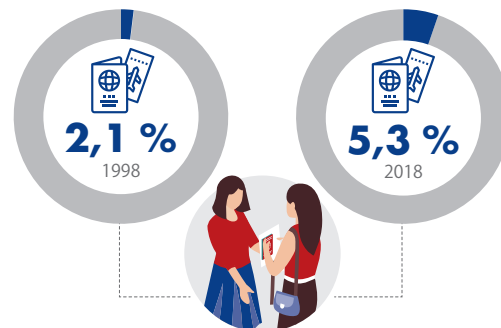
Cizinci

Významný podíl průmyslu i dalších odvětví s vyšším zastoupením manuálních činností se odráží v dlouhodobé poptávce po zahraniční pracovní síle. V roce 1998 u nás žilo 221 tisíc cizinců (bez azylantů), kteří tvořili 2,1 % populace. Ke konci roku 2018 žilo na území Česka již 564 tisíc cizinců a jejich zastoupení stoupl na 5,3 %. Tento podíl byl přesto desátý nejnižší mezi státy EU. Přes 50 % tvořili v roce 2018 cizinci s trvalým pobytem, více než 45 % cizinci s přechodným nebo trvalým pobytem v EU a zbytek osoby s dlouhodobým vízem nebo s poskytnutým azylem. Nejpočetnější skupiny cizinců v Česku dlouhodobě tvoří občané Ukrajiny, Slovenska a Vietnamu.

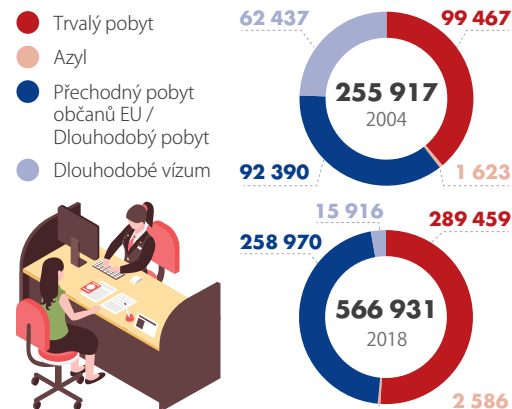
Cizinci včetně azylantů (stav k 31. 12.)



Podíl cizinců včetně azylantů na obyvatelstvu České republiky



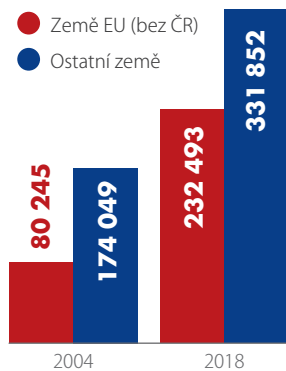
Cizinci včetně azylantů



¹⁾ Do roku 2007 byli mezi cizince s pobytem nad 12 měsíců řazeni rovněž cizinci s aktuálně platným azylem na území ČR.

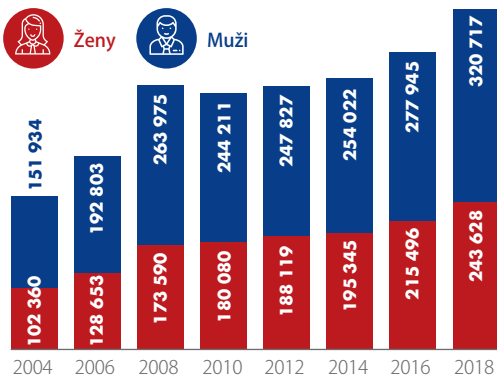
Cizinci bez azylantů

- Země EU (bez ČR)
- Ostatní země



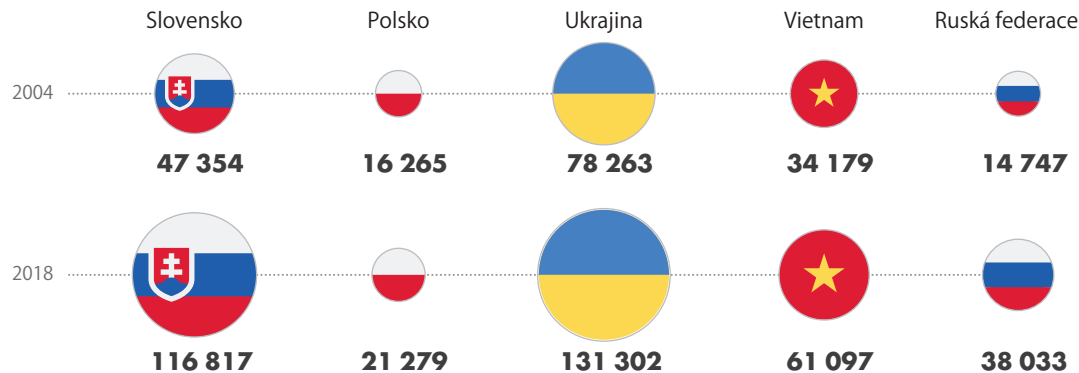
Cizinci bez azylantů

- Ženy
- Muži



Nejvíce cizinců pocházejících ze země mimo EU bylo v roce 2018 již tradičně z Ukrajiny.

Cizinci bez azylantů



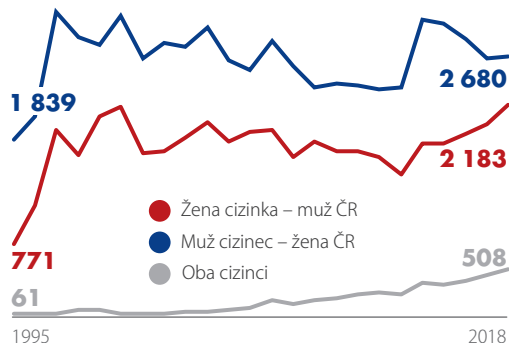


V roce 2018 uzavřelo sňatek s občanem ČR

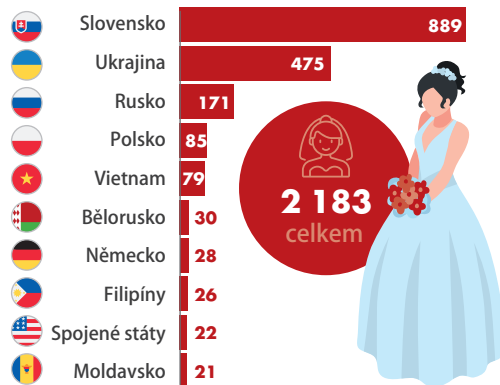
2 183
cizinek
a
2 680
cizinců.



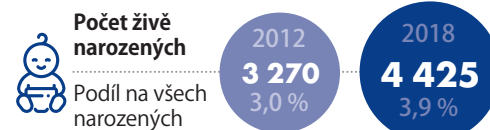
Sňatky cizinců v letech 1995–2018



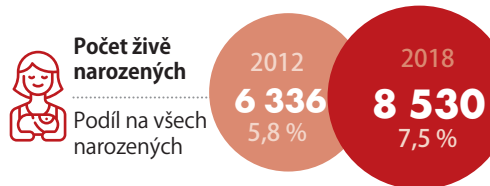
Státní občanství nevěsty v roce 2018



Děti narozené s cizím občanstvím



Děti narozené matce s cizím občanstvím



Státní občanství ženicha v roce 2018

