

Mezinárodní srovnání

V roce 2020 bylo Česko devátou nejlidnatější zemí EU.

V roce 2020 bylo Česko s počtem obyvatel 10,7 milionu 85. nejlidnatějším státem světa. Na počtu obyvatel Evropské unie se v roce 2020 Česko podílelo 2,4 %.

Míra inflace v Česku (HICP) v roce 2020 byla 3,3 %, třetí nejvyšší po Maďarsku a Polsku. V celé EU27 to bylo 0,7 %. Například v roce 2018 činila u nás 2,0 %, zatímco v EU 1,8 %.

Dlouhodobá dynamika HDP v Česku byla v rámci Unie nadprůměrná. V roce 2019 dosáhla 3,0 %, zatímco průměr EU byl 1,8 %. V roce 2020 se však HDP reálně snížil v Česku o 5,8 %, tedy podobně jako v průměru celé EU (pokles o 5,9 %). Naděje dožití mužů i žen se sice dlouhodobě zvyšuje, ale stále zůstává přibližně o 2 roky pod průměrem EU.

► bit.ly/mezinarodni-data





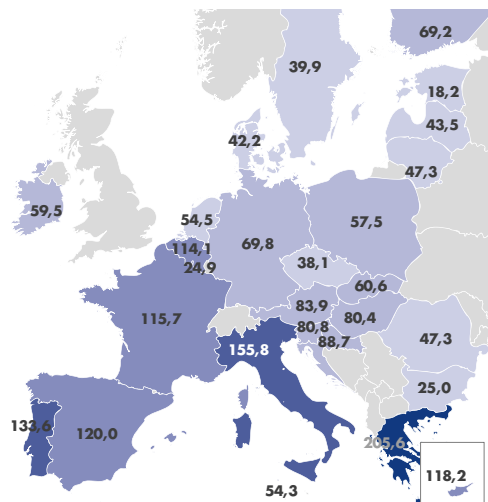
Velká Británie
opustila
Evropskou unii
31. 1. 2020.
Unii tak v roce
2020 tvořilo

27
členských
států.

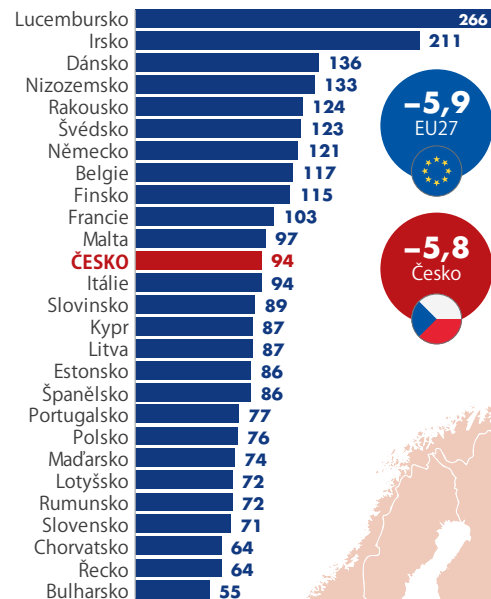
HDP A DLUH VLÁDNÍCH INSTITUCÍ

HDP na 1 obyvatele vyjádřený ve standardech kupní síly dosáhl v roce 2020 v Česku 94 % průměru EU, přitom nejvyšší hodnota (266 % průměru EU) byla zaznamenána v Lucembursku. Hrubý dluh vládních institucí představoval 38,1 % ročního HDP.

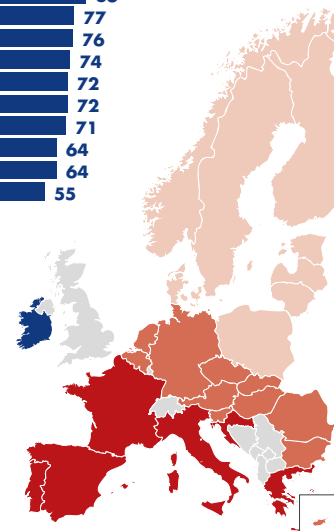
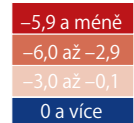
Hrubý dluh vládních institucí v roce 2020 (% HDP)



HDP na 1 obyvatele ve standardech kupní síly v roce 2020 (PPS, EU27 = 100)



Míra růstu reálného HDP v roce 2020 (%)

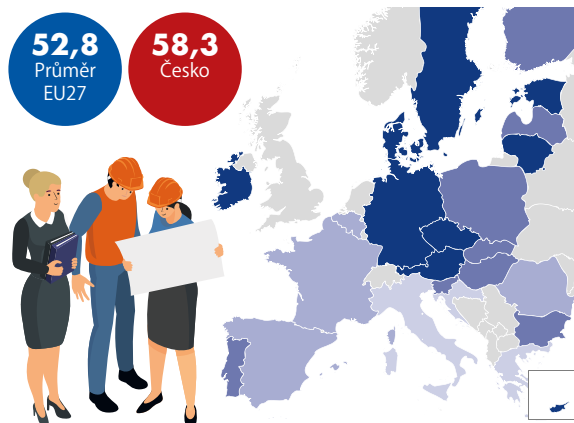


ZAMĚŠTNANOST A NEZAMĚŠTNANOST

Obecná míra nezaměstnanosti byla v roce 2020 v Česku nejnižší v celé EU, konkrétně 2,6 %. V EU činila 7,0 % a naopak nejvyšší byla v Řecku – 16,3 %. V míře zaměstnanosti bylo Česko s 58,3 % na 7. místě. Nejlepší výsledek dosáhlo Nizozemsko s mírou 62,1 %.


Míra zaměstnanosti v roce 2020 – věková skupina 15 let a více (%)

Nizozemsko	62,1	Slovensko	54,9
Švédsko	60,7	Finsko	54,5
Malta	59,7	Maďarsko	54,5
Estonsko	59,3	Polsko	54,3
Německo	59,3	Portugalsko	54,1
Dánsko	58,5	Bulharsko	52,7
Kypr	57,9	Rumunsko	52,3
Irsko	57,7	Belgie	50,8
Rakousko	57,5	Francie	50,2
Litva	57,3	Španělsko	47,9
Lotyšsko	56,7	Chorvatsko	47,2
Lucembursko	56,7	Itálie	44,1
Slovensko	55,1	Řecko	42,7



Míra nezaměstnanosti v roce 2020 – věková skupina 15–74 let (%)

Řecko	16,3	Slovensko	6,7
Španělsko	15,5	Irsko	5,7
Itálie	9,2	Belgie	5,6
Litva	8,5	Dánsko	5,6
Švédsko	8,3	Rakousko	5,4
Lotyšsko	8,1	Bulharsko	5,1
Francie	8,0	Rumunsko	5,0
Finsko	7,8	Slovensko	5,0
Kypr	7,6	Maďarsko	4,3
Chorvatsko	7,5	Malta	4,3
Portugalsko	6,9	Německo	3,8
Estonsko	6,8	Nizozemsko	3,8
Lucembursko	6,8	Polsko	3,2



V roce 2020 byla
v zemích

EU27 průměrná
míra nezaměstnanosti

žen **7,3 %**

a mužů **6,8 %**.

V **Česku** činila
míra nezaměstnanosti

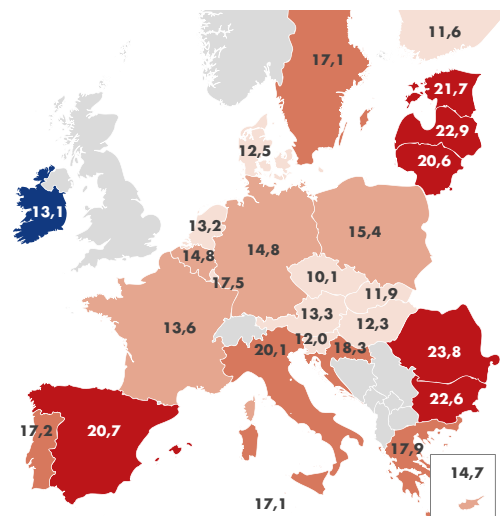
žen **3,0 %**

a mužů **2,2 %**.

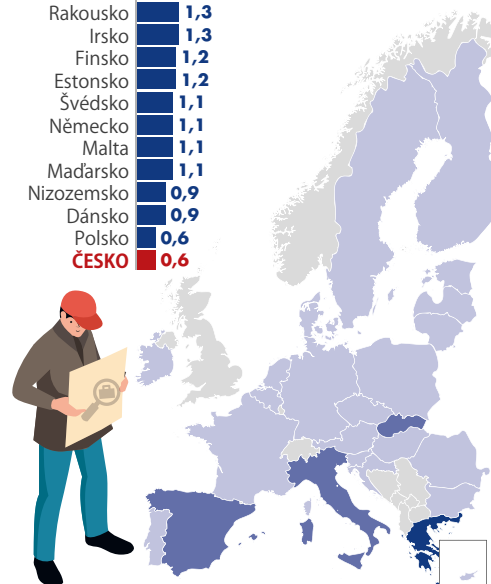
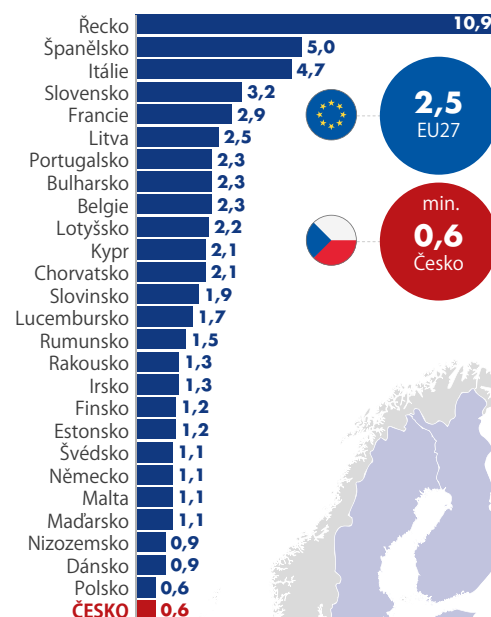
CHUDOBA A DLOUHODOBÁ NEZAMĚŠTNANOST

Dlouhodobě Česko zaznamenává v celoevropském měřítku nejnižší míru ohrožení obyvatelstva chudobou. Ta v roce 2019 činila 10,1 %, zatímco průměr EU byl 16,5 %. Česko spolu s Polskem měly v roce 2020 také nejnižší míru dlouhodobé nezaměstnanosti.

Míra ohrožení chudobou po započtení sociálních dávek^{*)} (rok 2019, %)



Míra dlouhodobé nezaměstnanosti – 12 měsíců a déle (rok 2020, %)



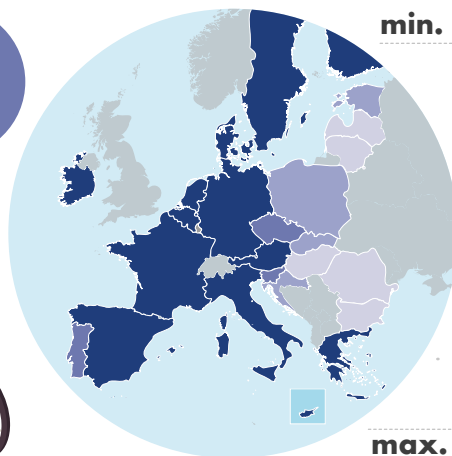
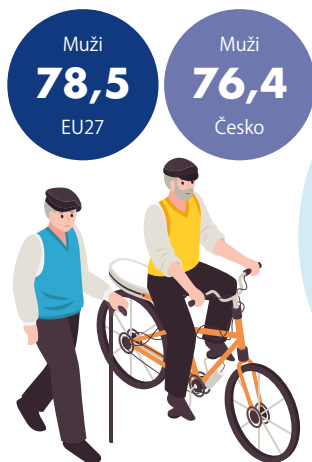
Ekvivalizovaný disponibilní příjem je konstruován jako podíl čistého disponibilního příjmu domácnosti a počtu jejích spotřebních jednotek (vypočteného podle metodiky Eurostatu). Tento příjem je přiřazen všem osobám příslušné domácnosti.

^{*)} podíl osob s ekvivalizovaným disponibilním příjmem pod hranici rizika chudoby (60 % mediánu národního ekvivalizovaného disponibilního příjmu) po započtení sociálních dávek

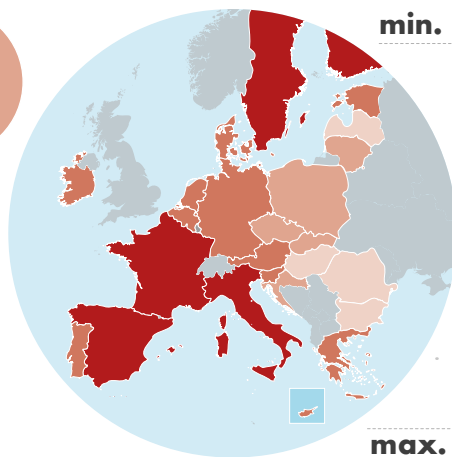
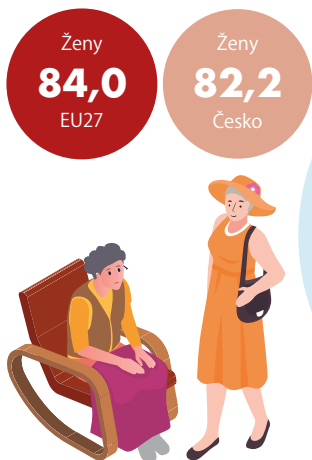
NADĚJE DOŽITÍ

Naděje dožití při narození českých mužů v roce 2019 dosahovala 76,4 roku, v případě žen 82,2 roku. Průměr EU byl nicméně o dva roky vyšší. Nejnižší hodnoty dosahovali muži v Lotyšsku a ženy v Bulharsku. Nejlepší vyhlídky na dlouhý život měly Španělky a Švédové.

Naděje dožití při narození (roky, 2019)



min.	Lotyšsko	70,9	
	Bulharsko	71,6	
	Litva	71,6	
	Malta	81,2	
	Itálie	81,4	
	Švédsko	81,5	
max.			



min.	Bulharsko	78,8	
	Rumunsko	79,5	
	Maďarsko	79,7	
	Itálie	85,7	
	Francie	85,9	
	Španělsko	86,7	
max.			

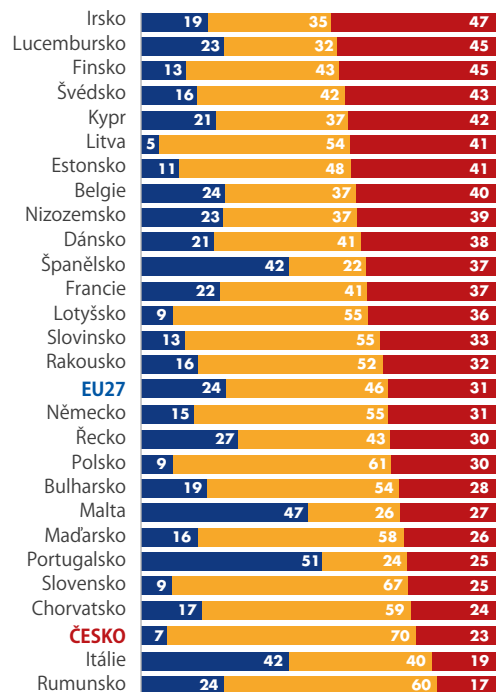


V roce 2019 činila v Česku naděje dožití při narození **79,3 roku**, což bylo 2 roky pod průměrem EU27.

VZDĚLÁNÍ A VÝZKUM

S hodnotou 70,1 % se Česko řadilo na první místo mezi státy EU v podílu osob se středoškolským vzděláním ukončeným závěrečnou nebo maturitní zkouškou či s nástavbovým vzděláním (např. pomaturitní rekvalifikační kurzy). Průměr EU27 v roce 2020 dosahoval 45,5 %.

Obyvatelstvo podle vzdělání v roce 2020, klasifikace ISCED (%)



Preprimární, primární a nižší sekundární (0–2)

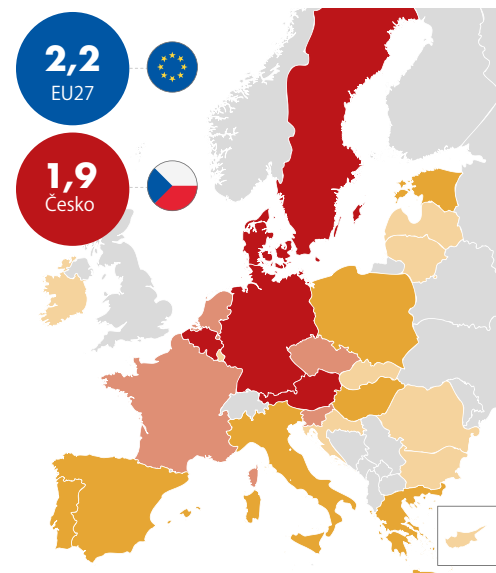


Vyšší sekundární a nástavbové (3–4)



Terciární (5–8)

Hrubé domácí výdaje na výzkum a vývoj (GERD) (% HDP; rok 2019)



Švédsko 3,4

Rakousko 3,2

Německo 3,2

Kypr 0,6

Malta 0,6

Rumunsko 0,5

max.
min.



GERD (Gross Domestic Expenditure on R&D) zahrnuje veškeré neinvestiční a investiční výdaje vynaložené ve sledovaném roce na výzkum a vývoj prováděný na území daného státu, a to bez ohledu na zdroj jejich financování.