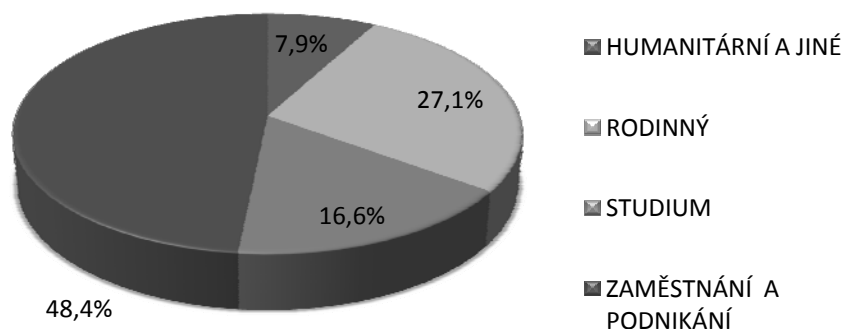


3. Cizinci z třetích zemí s povoleným přechodným pobytem na území ČR podle účelu pobytu

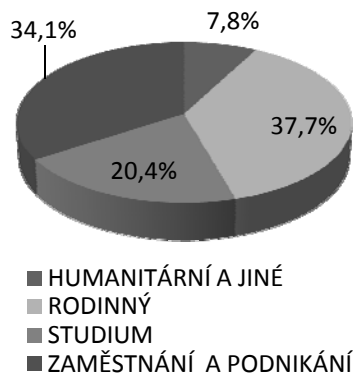
Podle údajů Ředitelství služby cizinecké policie dosáhl počet občanů třetích zemí s povoleným přechodným pobytem na území ČR k 31. 12. 2014 celkem 86 259 osob, z toho nejvíce (41 745 osob neboli 48,4 %) tvořili cizinci pobývající na našem území z důvodů zaměstnání a podnikání. Z hlediska členění podle účelu pobytu další početnou skupinu (23 377 osob resp. 27,1 %) reprezentovali cizinci, kteří získali přechodný pobyt na území ČR na základě rodinných důvodů. „Studium“, jakožto účel pobytu, mělo k uvedenému datu celkem 14 287 osob (16,6 %). Nejméně početnou skupinu (6 850 osob čili 7,9 %) pak představovali cizinci, kteří na území ČR pobývali z humanitárních důvodů.

Graf 3: Cizinci z třetích zemí podle účelu pobytu

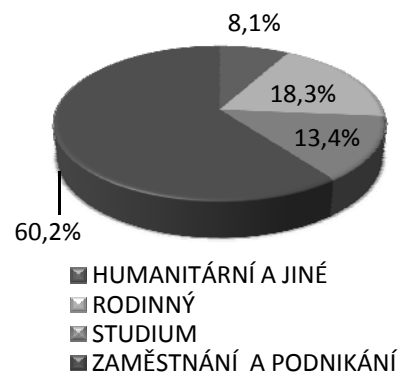


Podíváme-li se na tyto cizince-občany třetích zemí z hlediska pohlaví, je vidět určité odlišnosti. Zatímco mezi muži dominuje jednoznačně s 60,2 % účel pobytu „zaměstnání a podnikání“, u žen převažují „rodinné důvody“, s 37,7 %, následovány účelem pobytu „zaměstnání a podnikání“ (34,1 %). „Studium“, jakožto účel pobytu pak mělo 13,4 % mužů a 20,4 % žen. Nejméně zastoupenou kategorií byly u obou pohlaví „humanitární důvody“ (8,1 % mužů a 7,8 % žen).

Graf 4: Ženy



Graf 5: Muži



Zdroj: ŘSCP

Ještě výraznější diference jsou vidět ze srovnání podle jednotlivých občanství (10 nejpočetnějších). „Zaměstnání a podnikání“ jsou dominujícím účelem pobytu mezi Ukrajinci (65 % z těchto občanů), Vietnamci (60,2 %) a Moldavany (58 %). „Rodinné důvody“ mírně převažují nad „zaměstnáním a podnikáním“ v případě občanů Číny (42,4 % rodinné důvody vs. 41,3 % zaměstnání a podnikání), Korejské republiky (46,6 % vs. 41,6 %) a Japonska (47,7 % vs. 40,6 %). Jednoznačně nejčastějším účelem pobytu jsou pak „rodinné důvody“ u občanů USA (40,7 %). Oproti tomu občané Kazachstánu (57,7 %) a Běloruska (42,9 %) pobývají nejčastěji na území ČR za účelem studia.