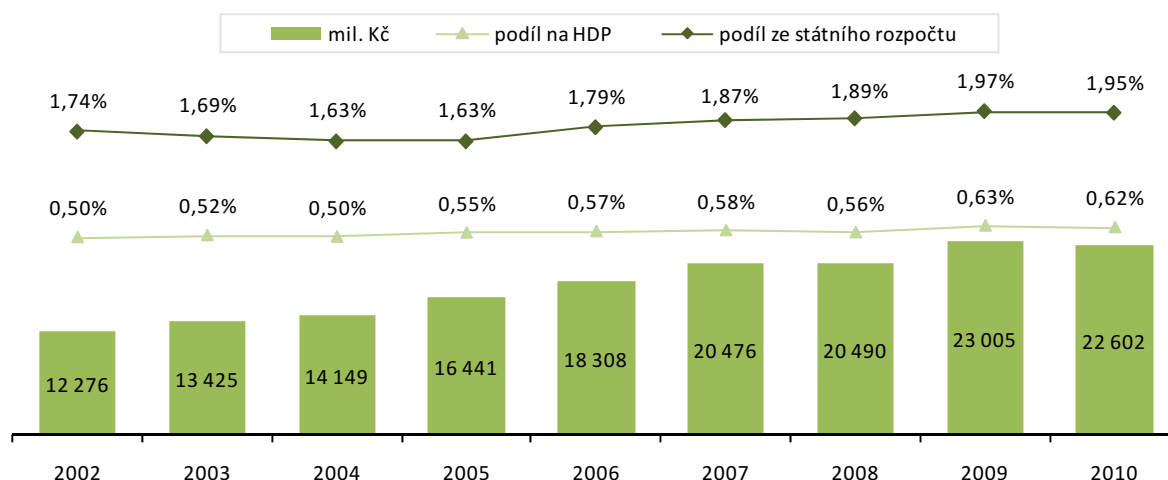


1. Základní údaje GBAORD 2010

- V České republice v roce 2010 dosáhly státní rozpočtové výdaje a dotace na výzkum a vývoj (GBAORD) částky **22 602,1 mil. Kč**.¹ Ve srovnání s předchozím rokem státní podpora výzkumu a vývoje mírně poklesla o 1,8 % (z 23 005,1 mil. Kč v roce 2009). Uvedená částka odpovídala podílu **0,62 % HDP** (0,63 % v roce 2009).² Na celkových výdajích státního rozpočtu se GBAORD v roce 2009 podílely **1,95 %** (1,97 % v roce 2009).
- Z celkové částky státních rozpočtových výdajů a dotací na výzkum a vývoj bylo alokováno **10 956,1 mil. Kč** do **institucionální podpory** a **11 646 mil. Kč** do **účelové podpory**. Převážná část státních rozpočtových výdajů a dotací na výzkum a vývoj směřovala do **civilního výzkumu a vývoje (97,8 %)**. Na **obrný (vojenský) výzkum a vývoj** bylo vydáno **2,2 %** finančních prostředků. Oproti roku 2009 se podíl obranného VaV na celkových GBAORD nezměnil. Výdaje na obranný (vojenský) výzkum se od roku 2002 pohybují v rozmezí 2 až 3,5 % celkových GBAORD. Tento výzkum a vývoj je financován téměř výhradně z rozpočtové kapitoly Ministerstva obrany.
- **Největší část** státní podpory výzkumu a vývoje (GBAORD) směřovala prostřednictvím rozpočtových kapitol Akademie věd a Grantové agentury do **neorientovaného výzkumu (SEO 11)**. Celkem to bylo **6 886,7 mil. Kč**, což odpovídá podílu **30,5 %** celkových GBAORD. Podíl tohoto socioekonomického cíle v rámci celkových GBAORD se mírně zvýšil z podílu 29,6 % (z 6 801 mil. Kč) v roce 2009. V pořadí druhý nejvíce podpořený socioekonomický cíl s alokovanou částkou **5 942,5 mil. Kč** byl **všeobecný výzkum na vysokých školách (SEO 10)**. Podíl na celkových GBAORD dosáhl **26,3 %**. Ve srovnání s předchozím rokem tento podíl mírně stoupl (z 25,1 %, v absolutním vyjádření 5 767,8 mil. Kč v roce 2009).
- Z jednoznačně specifikovaných cílů směřovalo nejvíce státní podpory zejména prostřednictvím Ministerstva průmyslu a obchodu do oblasti **průmyslové výroby a technologie (SEO 07)**. Celkem to bylo **3 018,2 mil. Kč**, což odpovídá podílu **13,4 %**. Oproti roku 2009 došlo k nárůstu podílu tohoto cíle na celkových GBAORD (z 12,8 % a částky 2 950,9 mil. Kč). Mezi cíle s výraznou státní podporou výzkumu a vývoje v roce 2010 patřila také oblast **ochrany a zlepšování lidského zdraví (SEO 04)**. Na výzkum a vývoj v této oblasti byly vynaloženy **1 260,8 mil. Kč**, což odpovídá podílu **5,6 %**. Oproti roku 2009 došlo ke snížení podílu o 1,6 procentního bodu (ze 7,2 %). Nejméně byl v roce 2010 podpořen ze státních zdrojů **průzkum a využití vesmírů (SEO 09)**. Výzkum a vývoj v této oblasti obdržel pouze **137,9 mil. Kč**, což odpovídá podílu **0,6 %** celkových GBAORD.
- Nejvíce prostředků poskytl prostřednictvím svých rozpočtových kapitol **Ministerstvo školství, mládeže a tělovýchovy** (8 448,3 mil. Kč; podíl 37,4 % z celkových GBAORD), **Akademie věd ČR** (5 675,2 mil. Kč; 25,1 %) a **Ministerstvo průmyslu a obchodu** (3 296 mil. Kč; 14,6 %). Grantová agentura ČR poskytla na výzkum a vývoj částku 1 987,8 mil. Kč (podíl 8,8 %). Nejméně prostředků na podporu VaV ve své rozpočtové kapitole mělo k dispozici v roce 2010 **Ministerstvo spravedlnosti** (6 mil. Kč).

GRAF 1-1: Výdaje státního rozpočtu na výzkum a vývoj (GBAORD) v ČR; 2002–2010



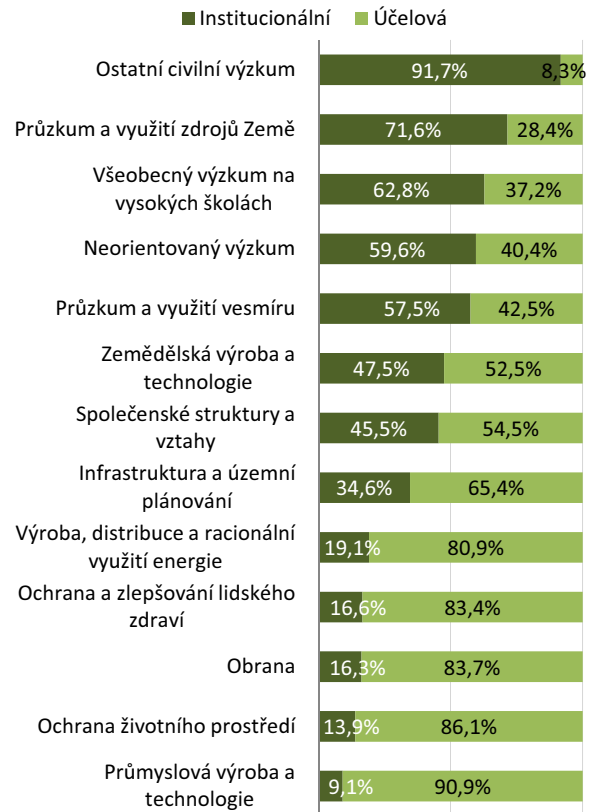
¹ Veškeré údaje týkající se GBAORD vyjadřují skutečnost k 31. 12. 2010 (státní závěrečný účet ČR za rok 2010).

² Údaj o HDP platný ke dni 1. 10. 2011 (před revizí HDP 2011).

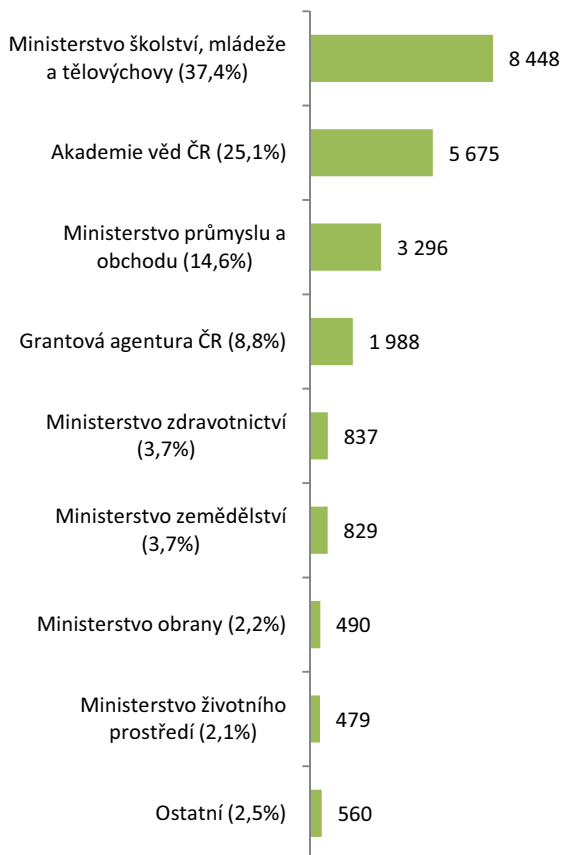
GRAF 1-2: Celkové GBAORD – cíle podle NABS1992 (% a částky v mil. Kč); 2010



GRAF 1-3: Celkové GBAORD – struktura podle typu státní podpory; 2010



GRAF 1-4: Celkové GBAORD – příspěvky poskytovatelů (% a částky v mil. Kč); 2010



GRAF 1-5: Celkové GBAORD – průměrný roční růst; 2005–2010



POZN: V grafech 1-2 a 1-4 jsou v závorkách uvedeny procentní podíly na celkových výdajích (GBAORD).