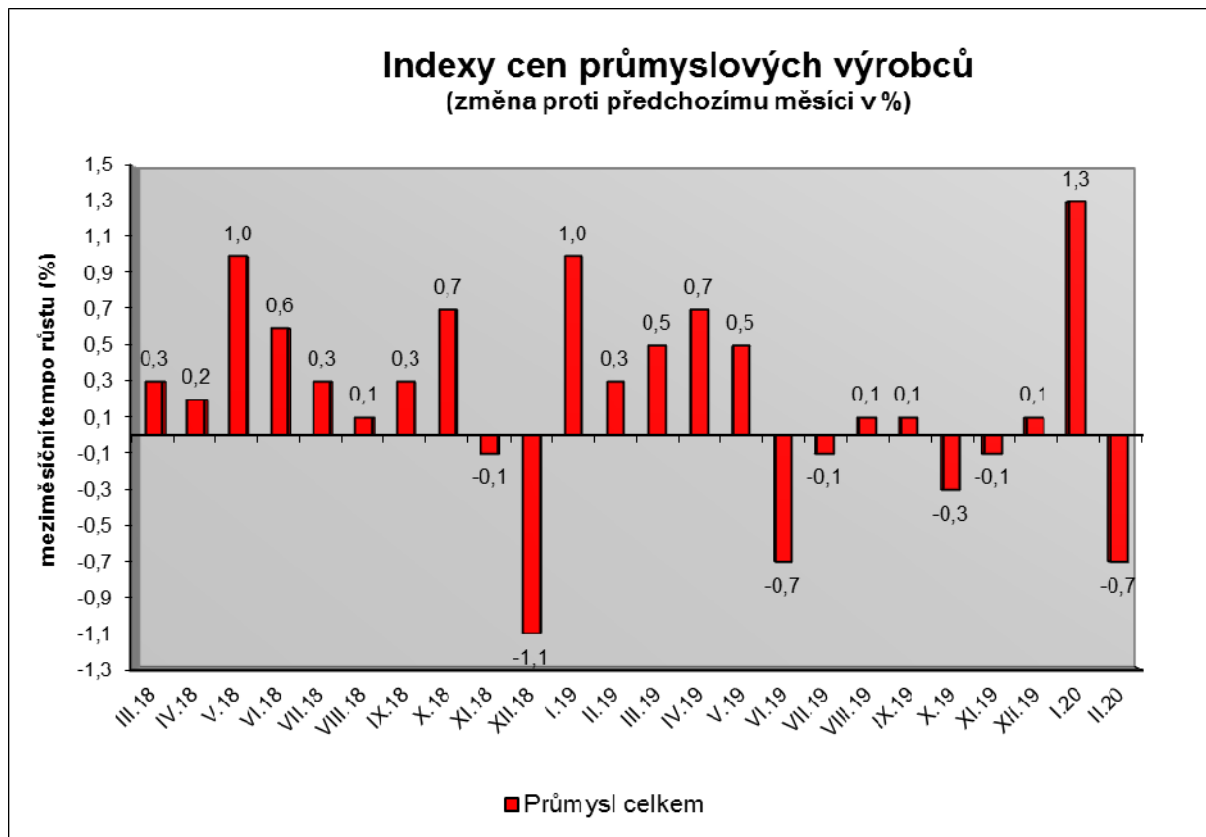


Vývoj cen průmyslových výrobců v únoru 2020

Meziměsíční srovnání:

Ceny průmyslových výrobců **meziměsíčně klesly** o 0,7 %.



Významně se snížily ceny v odvětví koxu a rafinovaných ropných produktů. Ceny potravinářských výrobků, nápojů a tabáku byly nižší o 0,9 %, z toho nápojů o 1,8 %, zpracovaného a konzervovaného masa a výrobků z masa o 1,2 % a mléčných výrobků o 1,3 %. Snížily se ceny obecných kovů a kovárenských výrobků o 1,0 %.

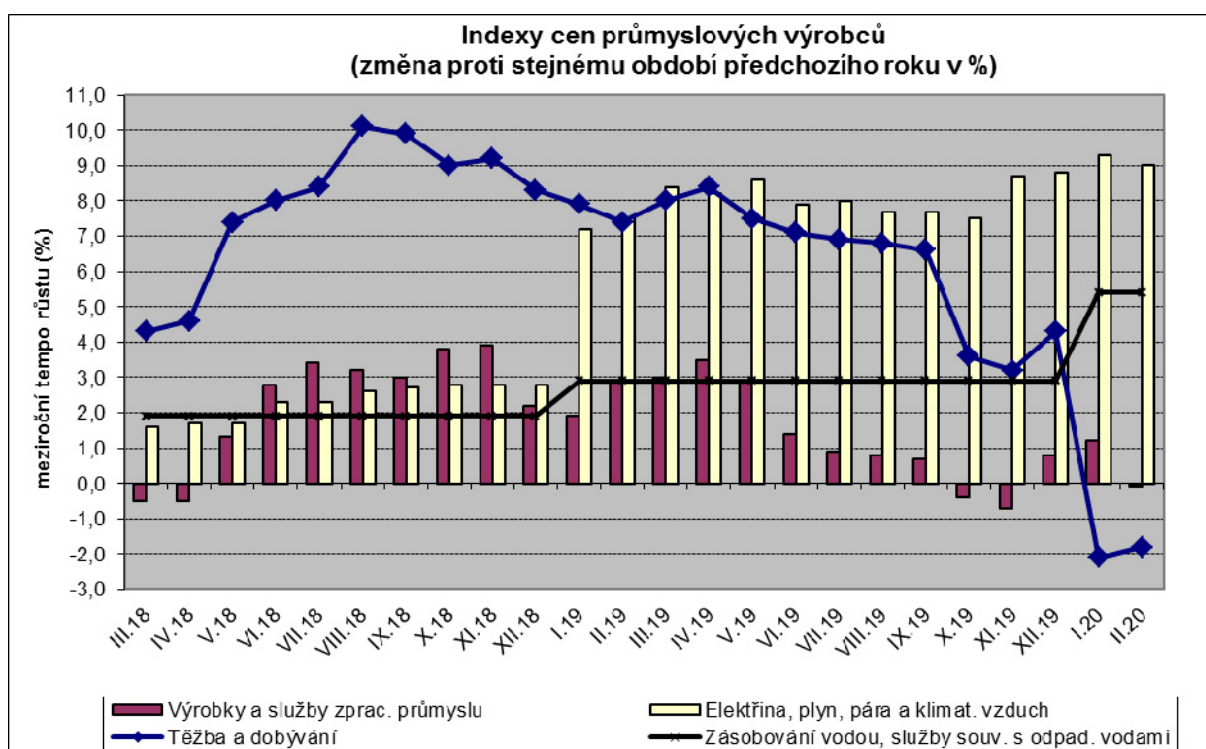
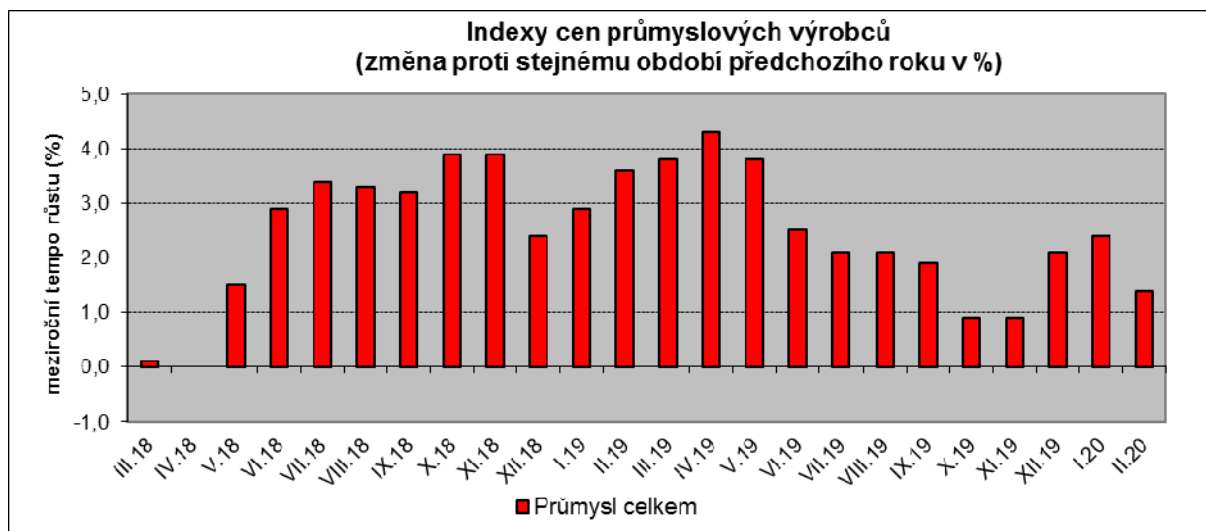
Vzrostly ceny těžby a dobývání o 1,3 % a chemických látek a výrobků o 0,6 %. Zvýšily se ceny v odvětví nábytku a ostatních výrobků zpracovatelského průmyslu o 0,7 %, z toho ceny oprav a údržby kovárenských výrobků, strojů a zařízení o 1,3 %.

Vybraná odvětví, která nejvíce ovlivnila výši celkového meziměsíčního indexu:

| Odvětví | Rozklad vlivu v p.b. | Změny ICPV v % |
|--|----------------------|----------------|
| ÚHRN | -0,7 | -0,7 |
| Potravinářské výrobky, nápoje a tabák | -0,1 | -0,9 |
| Obecné kovy a kovárenské výrobky | -0,1 | -1,0 |
| Těžba a dobývání | 0,0 | 1,3 |
| Nábytek a ostatní výrobky zpracov.průmyslu | 0,0 | 0,7 |
| Chemické látky a výrobky | 0,0 | 0,6 |

Meziroční srovnání:

Ceny průmyslových výrobců byly **meziročně** vyšší o 1,4 % (v lednu o 2,4 %).



Zvýšily se ceny elektřiny, plynu, páry a klimatizovaného vzduchu o 9,0 %, z toho ceny elektřiny, přenosu, rozvodu a obchodu s elektřinou o 10,7 %.

Ceny potravinářských výrobků, nápojů a tabáku vzrostly o 3,6 %, z toho zpracovaného a konzervovaného masa a výrobků z masa o 13,9 %. Ceny v odvětví nábytku a ostatních výrobků zpracovatelského průmyslu byly vyšší o 4,5 %.

Klesly ceny v odvětví koksů a rafinovaných ropných produktů. Ceny obecných kovů a kovárenských výrobků se snížily o 3,7 %, ceny dřeva, papíru a tisku o 3,5 % a ceny dopravních prostředků o 1,0 %.

Vybraná odvětví, která nejvíce ovlivnila výši celkového meziročního indexu:

| Odvětví | Rozklad vlivu v p.b. | Změny ICPV v % |
|--|----------------------|----------------|
| ÚHRN | 1,4 | 1,4 |
| Elektřina, plyn, pára a klimatizovaný vzduch | 1,4 | 9,0 |
| Potravinářské výrobky, nápoje a tabák | 0,5 | 3,6 |
| Nábytek a ostatní výrobky zpracov.průmyslu | 0,3 | 4,5 |
| Obecné kovy a kovodělné výrobky | -0,5 | -3,7 |
| Dřevo, papír, tisk | -0,2 | -3,5 |
| Dopravní prostředky | -0,1 | -1,0 |

Při hodnocení podle hlavních průmyslových skupin byly vyšší zejména ceny energií o 4,4 %.

Klouzavý průměr úhrnného indexu cen průmyslových výrobců (tj. podíl průměru bazických indexů za posledních 12 měsíců k průměru bazických indexů za předchozích 12 měsíců) byl 102,3 %.

Komentář k průměrným cenám průmyslových výrobců – únor 2020

CA101112 Vepřové maso: pokračuje vliv nižších nákupních cen vepřů

CA101314 Dušená šunka & Špekáčky: roste cena masných výrobků kvůli dražším vstupům

CA108112 Cukr krystal: cena roste, nové smluvní ceny

CA110510 Pivo sudové ležák: vliv trhu

CA105130 Máslo: snížení ceny, přetlak másla na trhu

CA101220 Kuře kuchařské I. tř.: vliv trhu