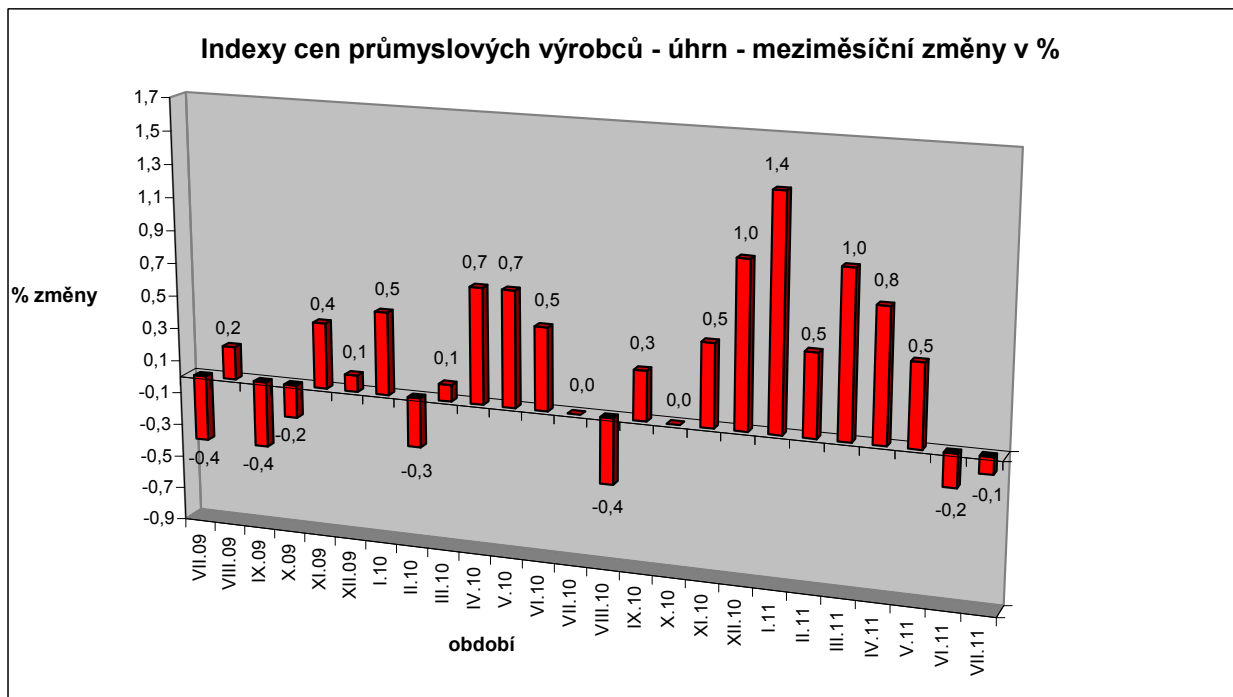


Vývoj cen průmyslových výrobců v červenci 2011

Meziměsíční srovnání:

Ceny **průmyslových výrobců** meziměsíčně klesly o 0,1 % (v červnu o 0,2 %).



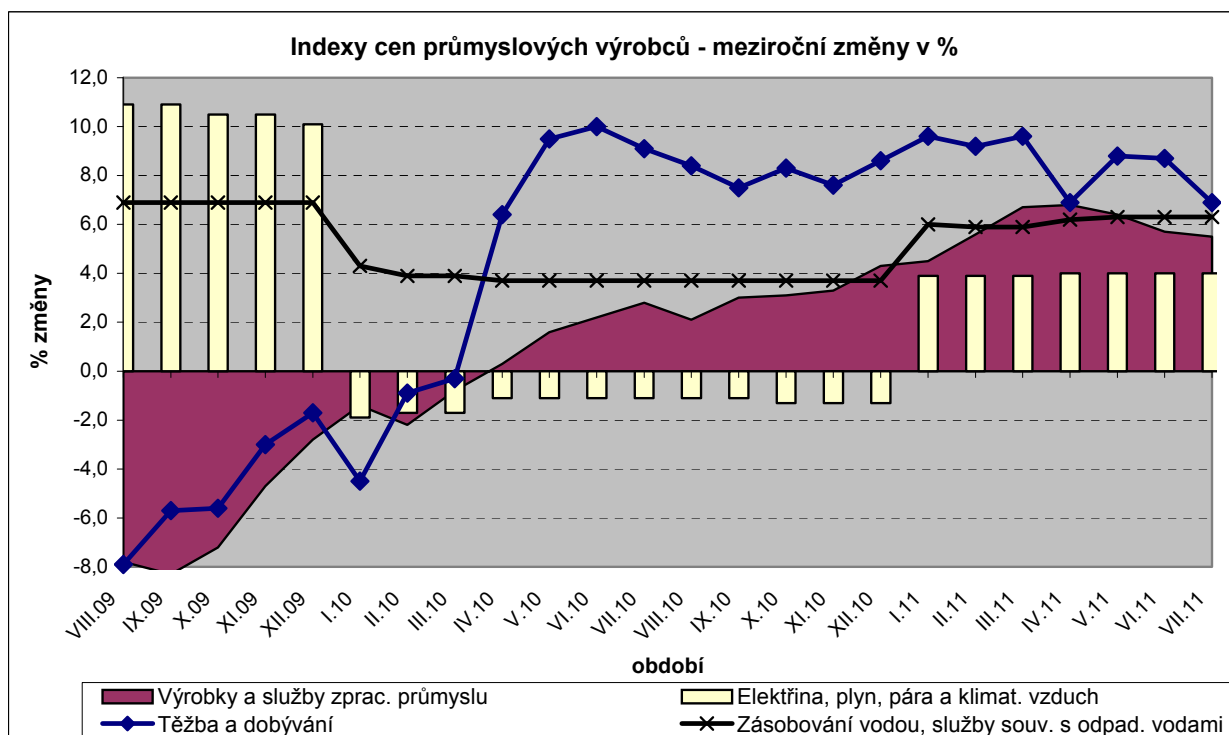
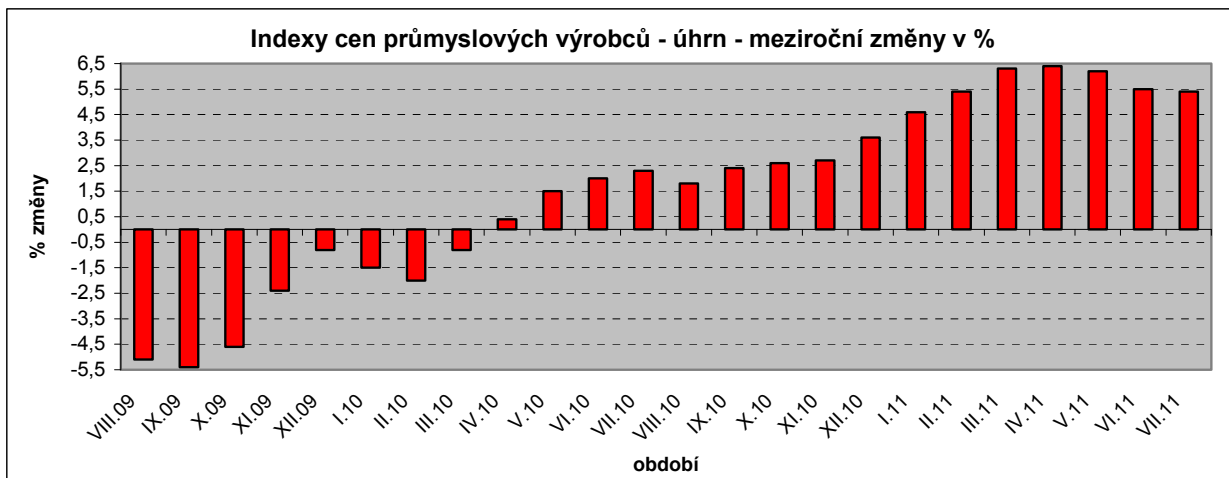
Cenová hladina se snížila vlivem poklesu cen chemických látek a výrobků o 2,4 %, těžby a dobývání o 1,9 % a koks a rafinovaných ropných produktů o 0,3 %. Nejvíce vzrostly ceny elektrických zařízení, a to o 0,6 %. Shodně, o 0,2 %, stouply ceny pryžových a plastových výrobků a ostatních nekovových minerálních výrobků, obecných kovů a kovodělných výrobků, dopravních prostředků a nábytku a ostatních výrobků zpracovatelského průmyslu. Ceny potravinářských výrobků, nápojů a tabáku se zvýšily o 0,1 %.

Vybraná odvětví, která nejvíce ovlivnila výši celkového meziměsíčního indexu:

Odvětví	rozklad vlivu v p.b.	změny ICPV v %
ÚHRN	-0,1	-0,1
Chemické látky a výrobky	-0,1	-2,4
Těžba a dobývání	0,0	-1,9
Koks a rafinované ropné produkty	0,0	-0,3
Pryžové a plastové vyr., ost.nekovové min.výrobky	0,0	0,2
Obecné kovy, kovodělné výrobky	0,0	0,2
Potravinářské výrobky a nápoje, tabák	0,0	0,1
Dopravní prostředky	0,0	0,2
Elektrická zařízení	0,0	0,6

Meziroční srovnání:

Ceny průmyslových výrobců meziročně stouply o 5,4 % (v červnu o 5,5 %).



Růst celkového indexu byl nejvýznamněji ovlivněn vzestupem cen potravinářských výrobků, nápojů a tabáku o 9,3 %, koks a rafinovaných ropných produktů o 18,5 % a obecných kovů a kovodělných výrobků o 6,8 %. Meziročně klesly jen ceny dopravních prostředků o 2,7 % a PC, elektronických a optických přístrojů o 3,0 %.

Vybraná odvětví, která nejvíce ovlivnila výši celkového meziročního indexu:

Odvětví	rozklad vlivu v p.b.	změny ICPV v %
ÚHRN	5,4	5,4
Potravinářské výrobky a nápoje, tabák	1,5	9,3
Koks a rafinované ropné produkty	1,1	18,5
Obecné kovy, kovodělné výrobky	1,1	6,8
Elektřina, plyn, pára a klimatizovaný vzduch	0,6	4,0
Dopravní prostředky	-0,3	-2,7
PC, elektronické a optické přístroje	0,0	-3,0

Při hodnocení podle hlavních průmyslových skupin meziročně nejvíce stouply ceny energií o 8,2 %, klesly jen ceny výrobků investiční povahy, a to o 0,1 %.

Klouzavý průměr úhrnného indexu cen průmyslových výrobců (tj. podíl průměru bazických indexů za posledních 12 měsíců k předchozím 12 měsícům) byl v červenci 104,4 %.