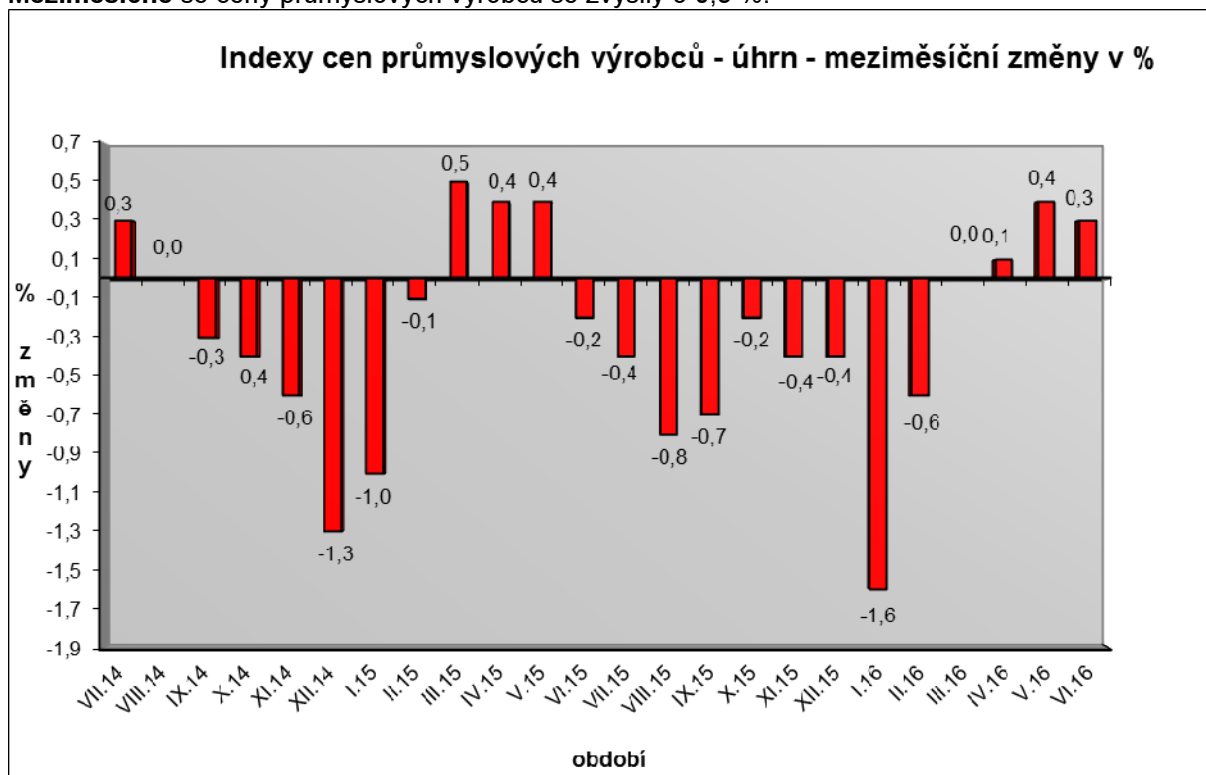


Vývoj cen průmyslových výrobců v červnu 2016

Meziměsíční srovnání:

Meziměsíčně se ceny průmyslových výrobců se zvýšily o 0,3 %.



Vzrostly zejména ceny v oddílu koks a rafinovaných ropných produktů. Ceny obecných kovů a kovářských výrobků byly vyšší o 0,9 %.

Ceny potravinářských výrobků, nápojů a tabáku se snížily o 0,4 %, z toho ceny mléčných výrobků o 2,7 %.

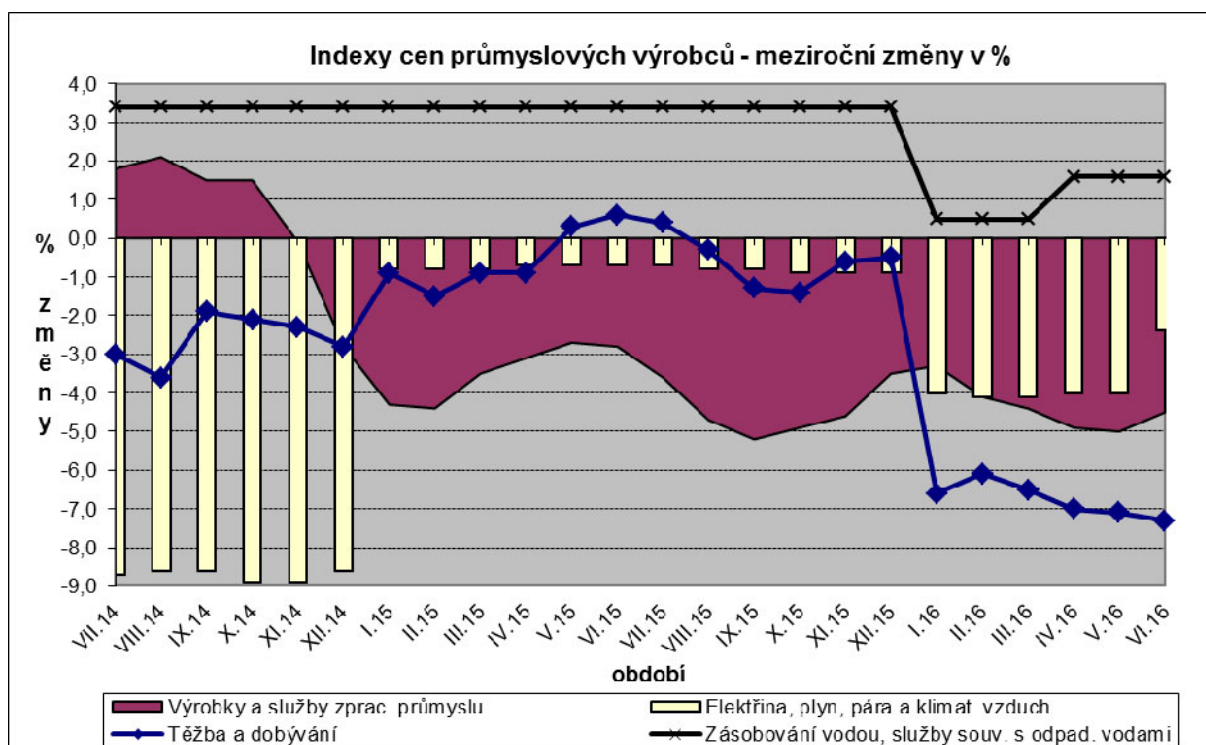
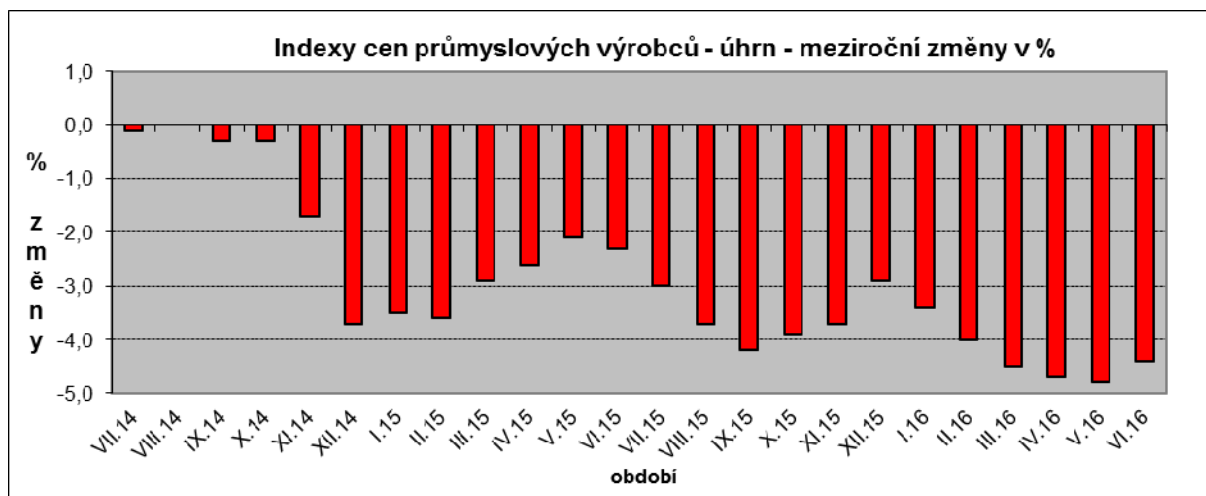
Shodně, o 0,2 %, klesly ceny chemických látek a výrobků, elektrických zařízení a základních farmaceutických výrobků.

Vybraná odvětví, která nejvíce ovlivnila výši celkového meziměsíčního indexu:

Odvětví	rozklad vlivu v p.b.	změny ICPV v %
ÚHRN	0,3	0,3
Koks a rafinované ropné produkty	i.d.	i.d.
Obecné kovy, kovářské výrobky	0,1	0,9
Potravinářské výrobky, nápoje a tabák	-0,1	-0,4
Chemické látky a výrobky	0,0	-0,2
Elektrická zařízení	0,0	-0,2
Základní farmaceutické výrobky	0,0	-0,2

Meziroční srovnání:

Ceny průmyslových výrobců se **meziročně** snížily o 4,4 % (v květnu 4,8 %).



Nižší byly zejména ceny v oddílu koksů a rafinovaných ropných produktů. Klesly ceny chemických látek a výrobků o 12,1 %, těžby a dobývání o 7,3 % a obecných kovů a kovárenských výrobků o 4,3 %.

Ceny v oddílu elektřiny, plynu, páry a klimatizovaného vzduchu byly nižší o 4,1 %. Snížily se ceny potravinářských výrobků, nápojů a tabáku o 3,2 %, z toho ceny mléčných výrobků o 10,4 %.

Ceny vody, její úpravy a rozvodu vzrostly o 1,6 % a ceny v oddílu nábytku a ostatních výrobků zpracovatelského průmyslu o 0,7 %, z toho instalace průmyslových strojů a zařízení o 1,5 %.

Vybraná odvětví, která nejvíce ovlivnila výši celkového meziročního indexu:

Odvětví	rozklad vlivu v p.b.	změny ICPV v %
ÚHRN	-4,4	-4,4
Koks a rafinované ropné produkty	i.d.	i.d.
Elektřina, plyn, pára a klimatizovaný vzduch	-0,7	-4,1
Chemické látky a výrobky	-0,5	-12,1
Obecné kovy, kovodělné výrobky	-0,5	-4,3
Potravinářské výrobky, nápoje a tabák	-0,5	-3,2
Těžba a dobývání	-0,3	-7,3
Voda, její úprava a rozvod	0,0	1,6
Nábytek a ostatní výrobky zpracovatelského průmyslu	0,0	0,7

Při hodnocení podle hlavních průmyslových skupin se meziročně nejvíce snížily ceny energií o 9,0 %.

Klouzavý průměr úhrnného indexu cen průmyslových výrobců (tj. podíl průměru bazických indexů za posledních 12 měsíců k předchozím 12 měsícům) byl 96,1 %.