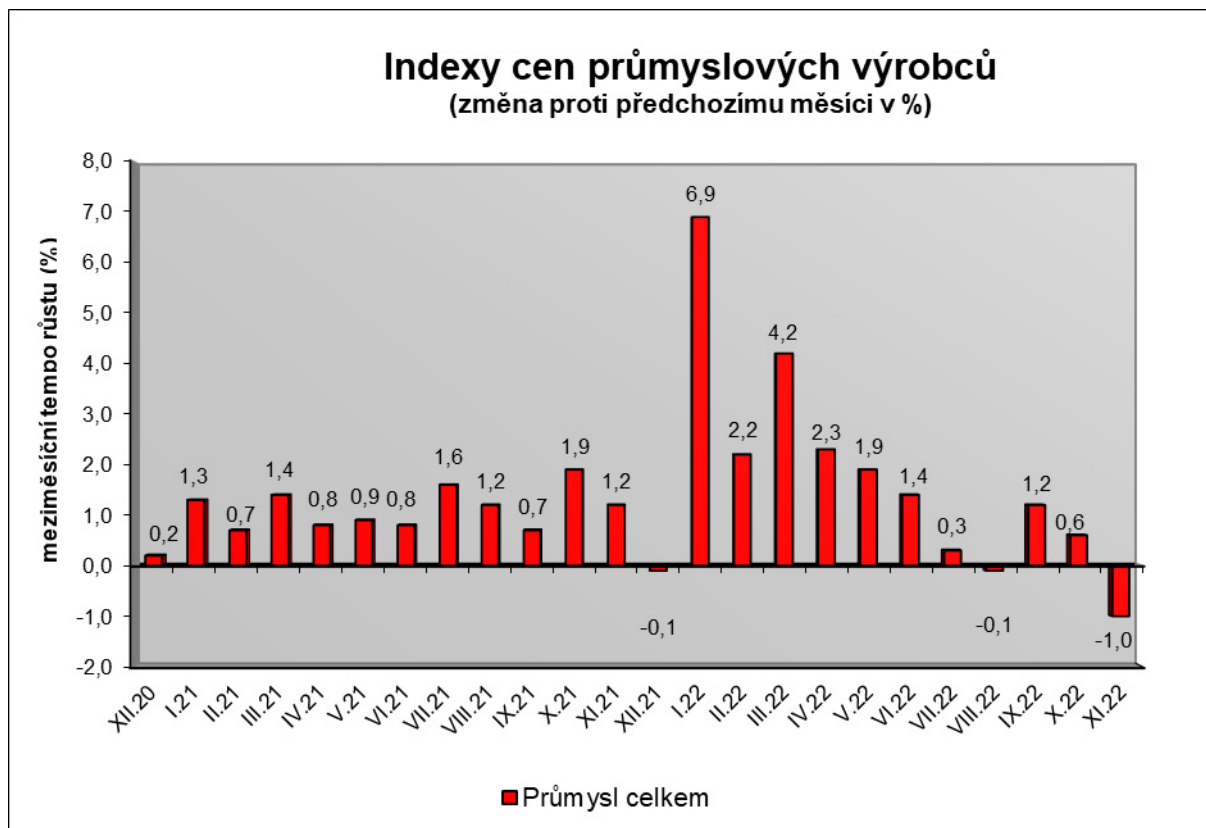


Vývoj cen průmyslových výrobců v listopadu 2022

Meziměsíční srovnání:

Meziměsíčně ceny průmyslových výrobců klesly o 1,0 %.



Snížily se zejména ceny v odvětví koxu a rafinovaných ropných produktů. Ceny chemických látek a výrobků byly nižší o 2,7 % a obecných kovů a kovodělných výrobků o 1,8 %.

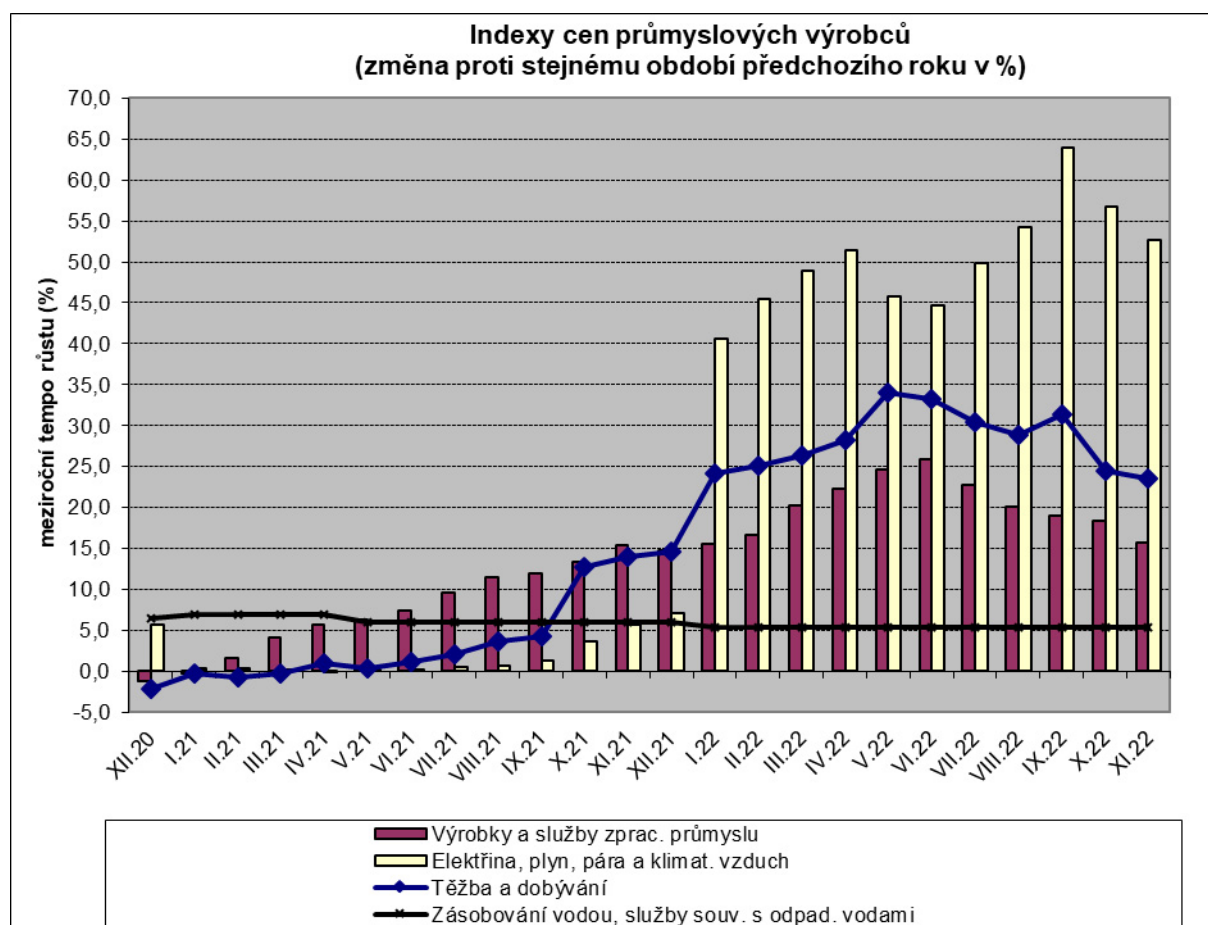
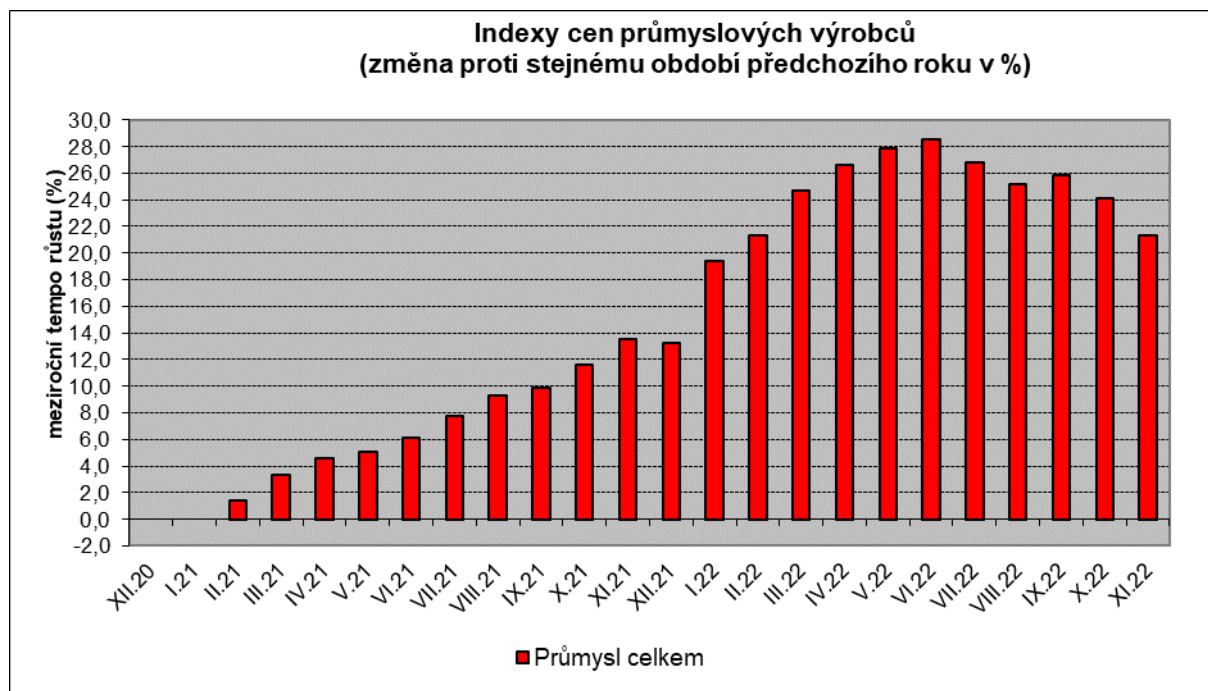
Vzrostly ceny potravinářských výrobků, nápojů a tabáku o 1,1 %, z toho ostatních potravinářských výrobků o 3,5 %. Ceny v odvětví dopravních prostředků byly vyšší o 0,8 %.

Vybraná odvětví, která nejvíce ovlivnila výši celkového meziměsíčního indexu:

Odvětví	Rozklad vlivu v p.b.	Změny ICPV v %
ÚHRN	-1,0	-1,0
Chemické látky a výrobky	-0,1	-2,7
Obecné kovy, kovodělné výrobky	-0,2	-1,8
Potravinářské výrobky, nápoje, tabák	0,2	1,1
Dopravní prostředky	0,1	0,8

Meziroční srovnání:

Ceny průmyslových výrobců **meziročně** vzrostly o 21,3 % (v říjnu o 24,1 %).



Ceny elektřiny, plynu, páry a klimatizovaného vzduchu se zvýšily o 52,6 % a potravinářských výrobků, nápojů a tabáku o 25,8 %, z toho ceny mlýnských a škrobářenských výrobků o 52,8 %.

Vzrostly ceny těžby a dobývání o 23,5 %, pryžových, plastových a ostatních nekovových minerálních výrobků o 19,9 % a obecných kovů a kovodělných výrobků o 13,5 %. Vyšší byly také ceny v odvětví koksů a rafinovaných ropných produktů.

Vybraná odvětví, která nejvíce ovlivnila výši celkového meziročního indexu:

Odvětví	Rozklad vlivu v p.b.	Změny ICPV v %
ÚHRN	21,3	21,3
Elektřina, plyn, pára a klimatizovaný vzduch	7,9	52,6
Potravinářské výrobky, nápoje, tabák	3,6	25,8
Těžba a dobývání	0,7	23,5
Pryžové, plastové a ostatní nekovové minerální výrobky	1,8	19,9
Obecné kovy, kovodělné výrobky	1,8	13,5

Při hodnocení podle **hlavních průmyslových skupin** byly vyšší zejména ceny energií o 41,5 % a zboží krátkodobé spotřeby o 23,1 %. Ceny **průmyslových výrobců bez energií** se **meziročně** zvýšily o 14,6 % (v říjnu o 15,7 %).

Klouzavý průměr úhrnného indexu cen průmyslových výrobců (tj. podíl průměru bazických indexů za posledních 12 měsíců k průměru bazických indexů za předchozích 12 měsíců) byl 123,8 %.

Komentář k průměrným cenám průmyslových výrobců – listopad 2022

CA101112 Vepřová kýta bez kosti: mírný pokles nákupních cen prasat

CA101314 Špekáčky: vyšší ceny vstupních surovin

CA105111 Mléko polotučné: zdražení, vliv trhu

CA106121 Pšeničná mouka hladká 1 kg: vliv zvýšení smluvních cen

CA106122 Žitná mouka chlebová: zdražení, vyšší ceny vstupů

CA107111 Konzumní chléb kmínový: zdražení pečiva, vyšší ceny vstupů

CA107111 Rohlík: zdražení pečiva, vyšší ceny vstupů

CA108112 Cukr krystal: další projev zdražení, vyšší výrobní náklady

CA110510 Pivo sudové ležák: zdražení, vyšší ceny surovin a energií

CA110510 Pivo sudové výčepní: zdražení, vyšší ceny surovin a energií