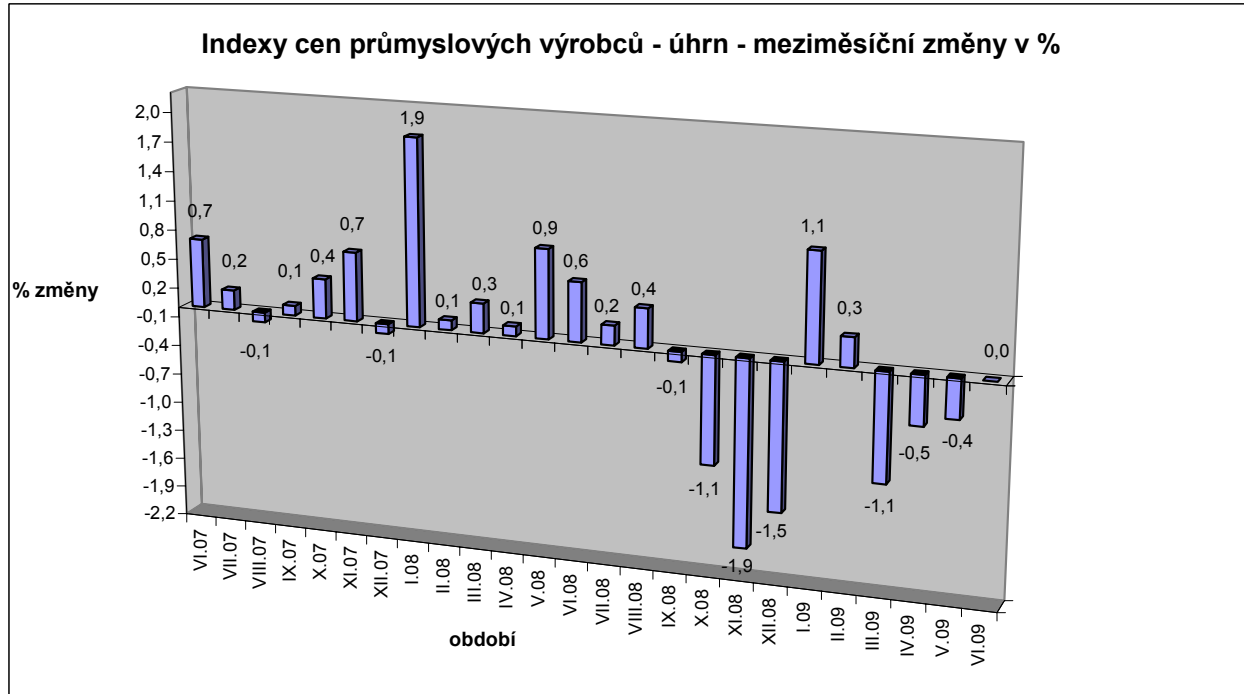


Vývoj cen průmyslových výrobců v červnu 2009

Meziměsíční porovnání:

Ceny průmyslových výrobců se v úhrnu meziměsíčně nezměnily (v květnu se snížily o 0,4 %).



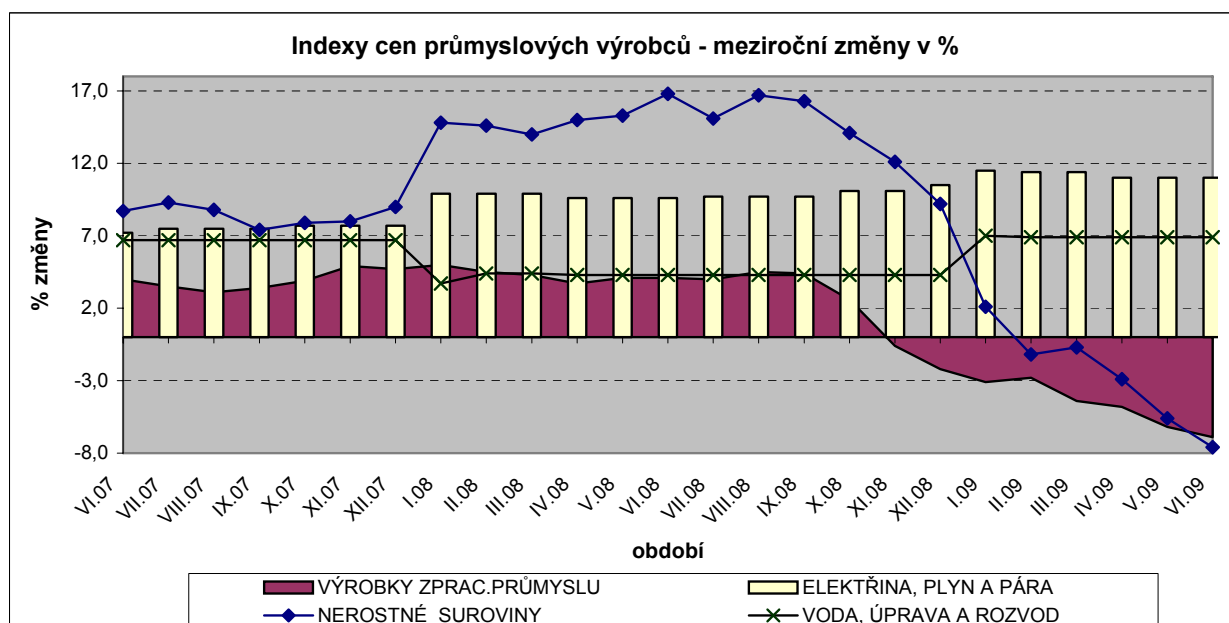
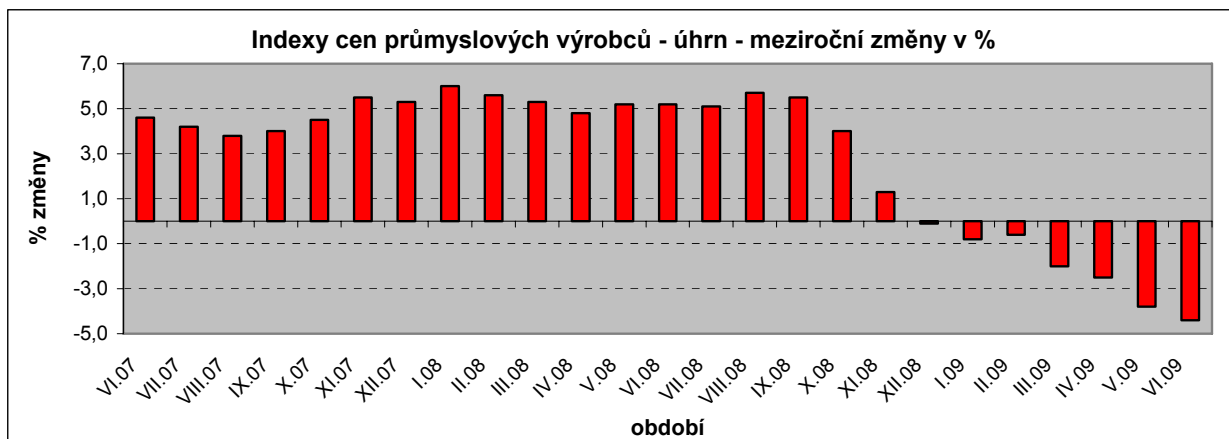
Klesly především ceny obecných kovů a kovodělných výrobků o 2,7 %, potravinářských výrobků o 0,5 % a dopravních prostředků o 0,4 %. Zvýšily se zejména ceny v odvětvích koxu a rafinovaných ropných produktů o 9,7 %, chemických látek a výrobků o 1,4 % a pryžových a plastových výrobků o 0,4 %.

Vybraná odvětví, která nejvíce ovlivnila výši celkového meziměsíčního indexu:

Odvětví	rozklad vlivu v p.b.	změny ICPV v %
ÚHRN	0,0	0,0
Koks, rafinérské ropné výrobky	0,4	9,7
Obecné kovy, kovodělné výrobky	-0,3	-2,7
Potravinářské výrobky a nápoje, tabák	-0,1	-0,5

Meziroční porovnání:

Ceny **průmyslových výrobců** klesly o 4,4 % (v květnu o 3,8 %), což je největší meziroční pokles od začátku sledování (rok 1991).



Snížily se ceny koksárenských a rafinovaných ropných produktů o 36,7 % (v květnu o 39,1 %), obecných kovů a kovodělných výrobků o 13,9 % (v květnu o 9,4 %) a potravinářských výrobků o 4,3 % (v květnu o 3,5 %). Vzrostly především ceny elektřiny, plynu a páry o 11,0 %, nábytku a ostatních výrobků zpracovatelského průmyslu o 3,9 % a dopravních prostředků o 2,3 %.

Při hodnocení podle hlavních průmyslových skupin meziročně nejvíce klesly ceny meziproductů o 8,7 %, nejvíce stouply ceny zboží dlouhodobé spotřeby o 1,8 %.

Vybraná odvětví, která nejvíce ovlivnila výši celkového meziročního indexu

Odvětví	rozklad vlivu v p.b.	změny ICPV v %
ÚHRN	-4,4	-4,4
Koks, rafinérské ropné výrobky	-2,7	-36,7
Obecné kovy, kovodělné výrobky	-1,9	-13,9
Potravinářské výrobky a nápoje, tabák	-0,7	-4,3
Elektřina, plyn, pára	1,4	11,0

Klouzavý průměr úhrnného indexu cen průmyslových výrobců (tj. podíl průměru bazických indexů za posledních 12 měsíců k předchozím 12 měsícům) byl v červnu 100,6 %.