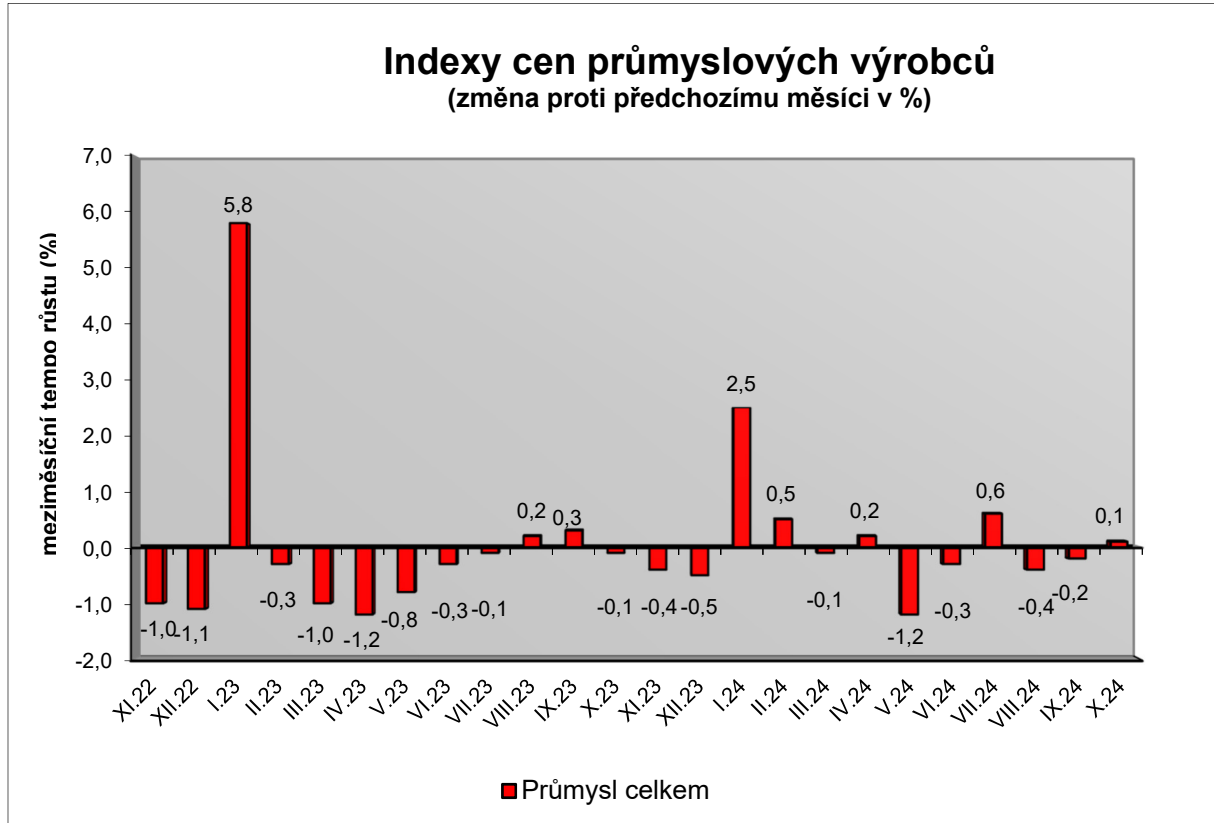


# Vývoj cen průmyslových výrobců v říjnu 2024

**Meziměsíční srovnání:**

**Meziměsíčně ceny průmyslových výrobců vzrostly o 0,1 %.**



Vyšší ceny byly zaznamenány u koksu a rafinovaných ropných produktů.

Vyšší ceny byly dále u pryžových a plastových výrobků o 0,7 %, nápojů o 1,0 % a kovodělných výrobků, kromě strojů a zařízení o 0,3 %. Ceny potravinářských výrobků vzrostly o 0,1 %, zejména u mléčných výrobků o 2,3 %.

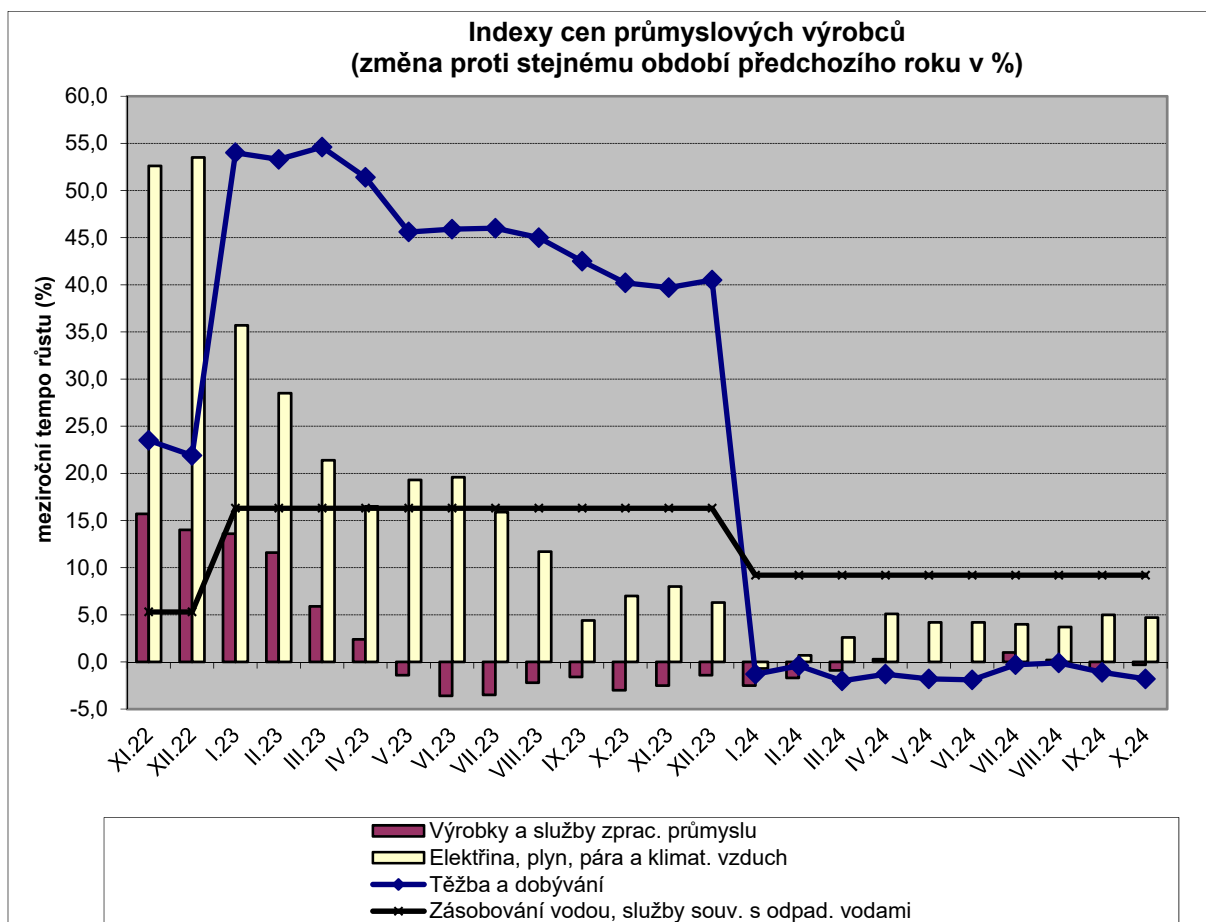
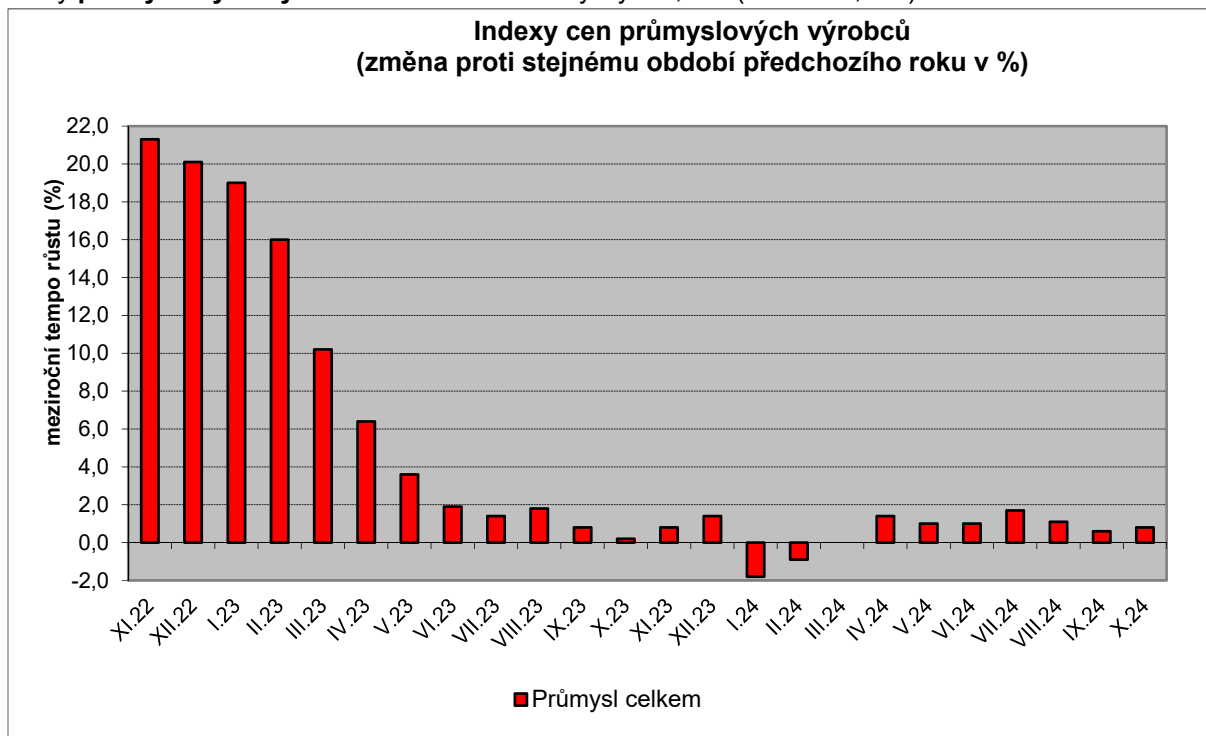
Snížily se ceny v odvětví elektřiny, plynu, páry a klimatizovaného vzduchu o 0,6 %, chemické látky a chemické přípravky o 0,9 % a dále tiskařské a nahrávací služby o 1,9 %. Ceny dále zaznamenaly pokles u černého a hnědého uhlí a lignitu o 0,5 %.

Vybraná odvětví, která nejvíce ovlivnila výši celkového meziměsíčního indexu:

Kód	Odvětví	Rozklad vlivu v p.b.	Změny ICPV v %
<b>B+C+D+E</b>	<b>Průmysl celkem</b>	<b>0,1</b>	<b>0,1</b>
06	Ropa a zemní plyn	0,0	-2,8
11	Nápoje, vč. subdodavatelských prací	0,0	1,0
18	Tiskařské a nahrávací služby	0,0	-1,9
26	Počítače, elektronické a optické přístroje a zařízení, vč. s	0,0	1,1
35	Elektřina, plyn, pára a klimatizovaný vzduch	-0,1	-0,6

### Meziroční srovnání:

Ceny průmyslových výrobců se meziročně zvýšily o 0,8 % (v září o 0,6 %).



Ceny elektřiny, plynu, páry a klimatizovaného vzduchu byly vyšší o 4,7 %, motorová vozidla (kromě motocyklů), přívěsy a návěsy o 2,6 % a opravy, údržba a instalace strojů a zařízení o 4,6 %. Potravinařské výrobky rostly o 0,4 %, zejména mléčné výrobky o 8,3 %.

Pokles cen se projevil v odvětví koksů a rafinovaných ropných výrobků. Ceny klesaly také u chemických látek a chemických přípravků o 3,1 %, u kovodělných výrobků, kromě strojů a zařízení o 1,5 % a u černého a hnědého uhlí a lignitu o 4,3 %.

Vybraná odvětví, která nejvíce ovlivnila výši celkového meziročního indexu:

Kód	Odvětví	Rozklad vlivu v p.b.	Změny ICPV v %
<b>B+C+D+E</b>	<b>Průmysl celkem</b>	<b>0,8</b>	<b>0,8</b>
05	Černé a hnědé uhlí a lignit	-0,1	-4,3
11	Nápoje, vč. subdodavatelských prací	0,1	3,7
17	Papír a výrobky z papíru, vč. subdodavatelských prací	0,1	3,3
28	Stroje a zařízení j. n., vč. souvisejících služeb a prací	0,1	2,7
29	Motorová vozidla (kromě motocyklů), přívěsy a návěsy, vč.	0,3	2,6
33	Opravy, údržba a instalace strojů a zařízení	0,2	4,6
35	Elektřina, plyn, pára a klimatizovaný vzduch	0,9	4,7
36	Přírodní voda; úprava a rozvod vody, obchod s vodou, pro	0,2	9,2

**Klouzavý průměr** úhrnného indexu cen průmyslových výrobců (tj. podíl průměru bazických indexů za posledních 12 měsíců k průměru bazických indexů za předchozích 12 měsíců) byl 100,6.

Při hodnocení podle **hlavních průmyslových skupin** vzrostly **meziročně** ceny výrobků investiční povahy o 2,8 %, energie o 0,3 % a zboží krátkodobé spotřeby o 1,9 %. Snížily se ceny meziproductů o 0,6 %. Ceny **průmyslových výrobců bez energií** byly vyšší o 1,1 % (v září vzrostly o 0,9 %).

#### Komentář k průměrným cenám průmyslových výrobců – říjen 2024

**101314 Vysočina:** vyšší výrobní náklady spojené s přesunem výroby kvůli povodním

**105130 Máslo:** plošné navýšení cen

**105140 Eidamská cihla:** plošné navýšení cen

**108112 Cukr krystal:** nové smlouvy za výrazně nižší ceny cukru