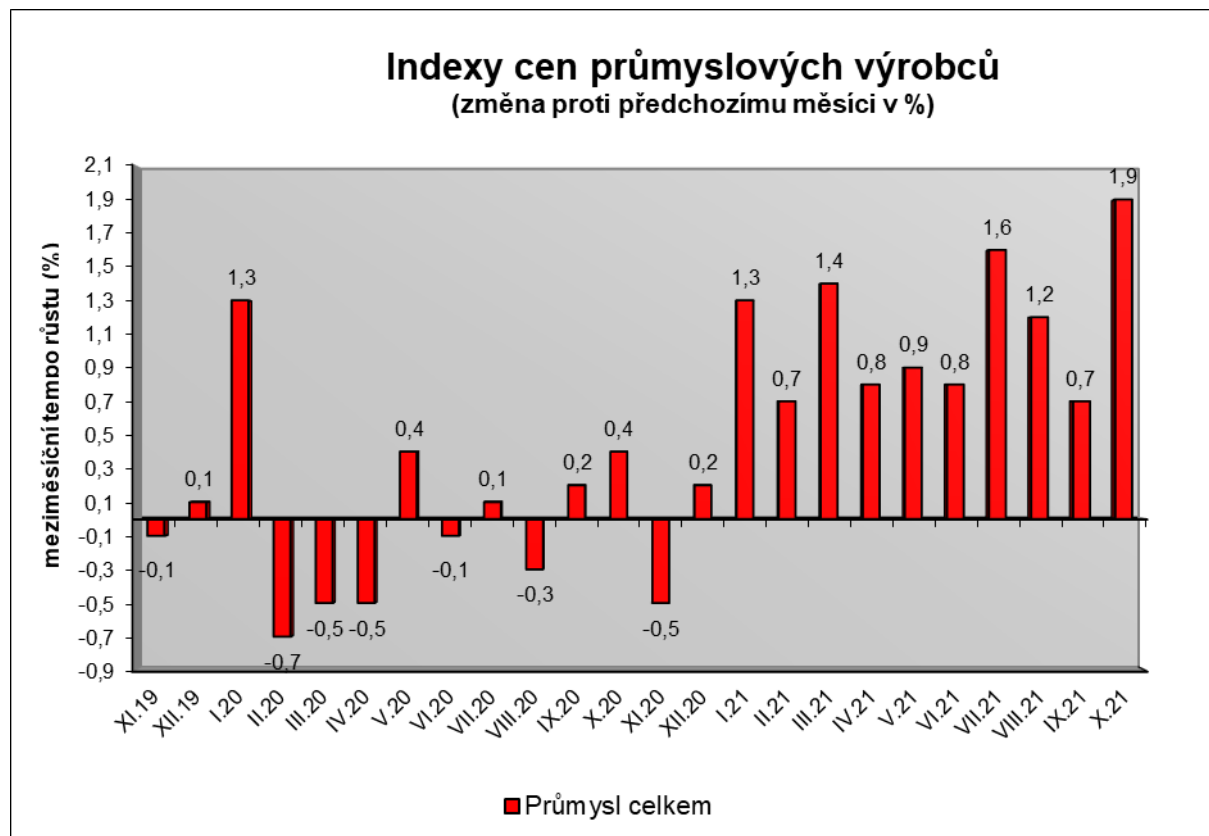


Vývoj cen průmyslových výrobců v říjnu 2021

Meziměsíční srovnání:

Ceny průmyslových výrobců se **meziměsíčně** zvýšily o 1,9 %, což bylo nejrychlejší tempo růstu od ledna 2008.



Nejvíce vzrostly ceny v odvětví koksů a rafinovaných ropných produktů. Ceny těžby a dobývání byly vyšší o 7,8 % a chemických látek a výrobků o 4,2 %.

Vzrostly ceny v odvětví elektřiny, plynu a páry o 1,7 %, z toho ceny elektřiny, přenosu, rozvodu a obchodu s elektřinou o 2,3 %.

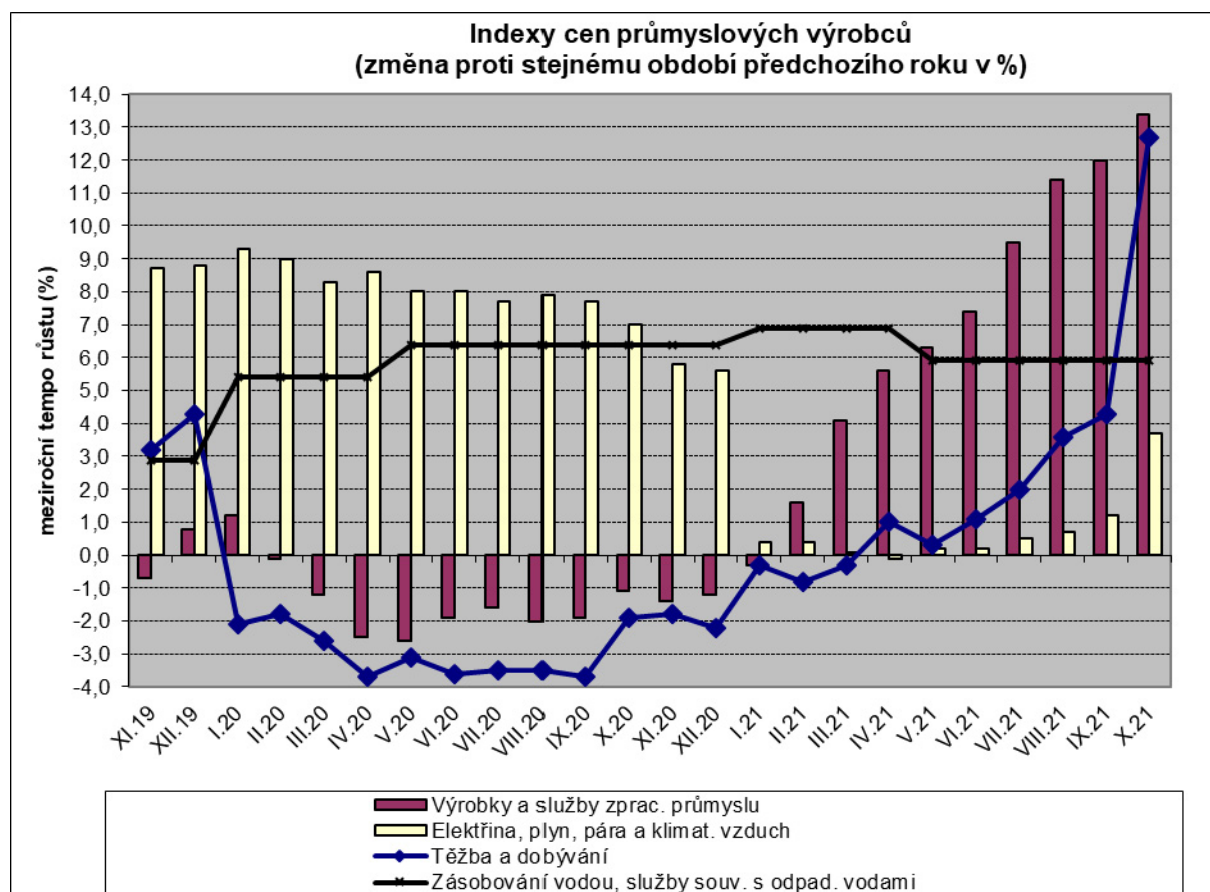
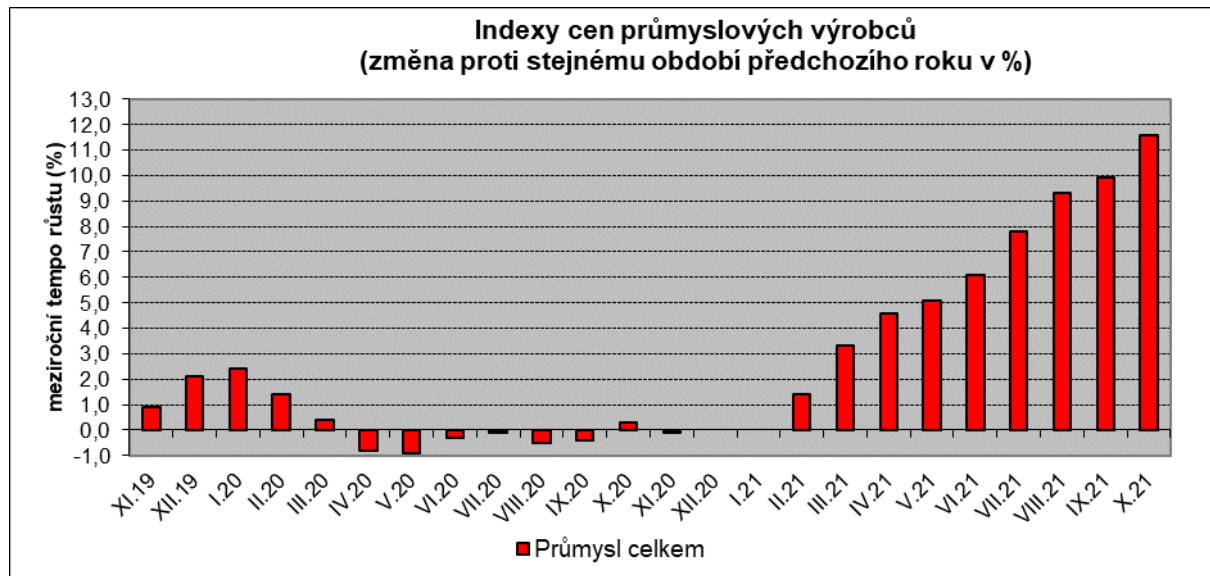
Ceny potravinářských výrobků, nápojů a tabáku se zvýšily o 0,7 %, z toho mlýnských a škrobárenských výrobků o 2,4 %, průmyslových krmiv o 1,9 % a mléčných výrobků o 1,4 %, ceny masa a masných výrobků naopak klesly o 0,8 %.

Vybraná odvětví, která nejvíce ovlivnila výši celkového meziměsíčního indexu:

Odvětví	Rozklad vlivu v p.b.	Změny ICPV v %
ÚHRN	1,9	1,9
Těžba a dobývání	0,2	7,8
Chemické látky a výrobky	0,2	4,2
Elektřina, plyn, pára a klimatizovaný vzduch	0,3	1,7
Potravinářské výrobky, nápoje, tabák	0,1	0,7

Meziroční srovnání:

Ceny průmyslových výrobců se **meziročně** zvýšily o 11,6 % (v září o 9,9 %). Byl to nejvyšší růst od ledna 1992.



Výrazně vzrostly ceny v odvětví koxu a rafinovaných ropných produktů. Ceny obecných kovů a kovodělných výrobků byly vyšší o 26,9 %, chemických látek a výrobků o 44,2 % a dřeva, papíru a tisku o 24,7 %.

V odvětví elektřiny, plynu a páry se ceny zvýšily o 3,7 %, z toho ceny elektřiny, přenosu, rozvodu a obchodu s elektřinou o 4,3 %.

Ceny potravinářských výrobků, nápojů a tabáku byly vyšší o 2,8 %, z toho mléčných výrobků o 3,4 %, průmyslových krmiv o 9,7 %, mlýnských a škrobářenských výrobků o 11,1 % a rostlinných a živočišných olejů a tuků o 19,3 %. Ceny masa a masných výrobků naopak klesly o 2,1 %.

Na úrovni odvětví klesly pouze ceny dopravních prostředků o 2,9 %, z toho ceny dílů a příslušenství pro motorová vozidla o 4,8 %, ceny motorových vozidel naopak vzrostly o 2,2 %.

Vybraná odvětví, která nejvíce ovlivnila výši celkového meziročního indexu:

Odvětví	Rozklad vlivu v p.b.	Změny ICPV v %
ÚHRN	11,6	11,6
Obecné kovy, kovodělné výrobky	3,2	26,9
Chemické látky a výrobky	1,6	44,2
Dřevo, papír, tisk	1,2	24,7
Elektřina, plyn, pára a klimatizovaný vzduch	0,6	3,7
Potravinářské výrobky, nápoje, tabák	0,4	2,8
Dopravní prostředky	-0,4	-2,9

Při hodnocení podle hlavních průmyslových skupin se zvýšily především ceny meziproduktů o 20,4 % a energií o 18,3 %.

Klouzavý průměr úhrnného indexu cen průmyslových výrobců (tj. podíl průměru bazických indexů za posledních 12 měsíců k průměru bazických indexů za předchozích 12 měsíců) byl 104,9 %.

Komentář k průměrným cenám průmyslových výrobců

říjen 2021

CA101111 Hovězí maso zadní bez kostí: pokračuje růst nákupních cen

CA106121 Pšeničná mouka: zvyšování cen, dražší potravinářská pšenice

CA109110 Krmné směsi: vyšší ceny vstupních surovin, hlavně obilovin

CA108112 Cukr krystal: nové smluvní ceny, vyšší cena cukru z letošní kampaně

CA105130 Máslo: vliv trhu

CA110510 Pivo: zdražení některých výrobců

CA110719 Minerální voda slazená: ukončeno publikování z důvodů ochrany individuálních dat.