

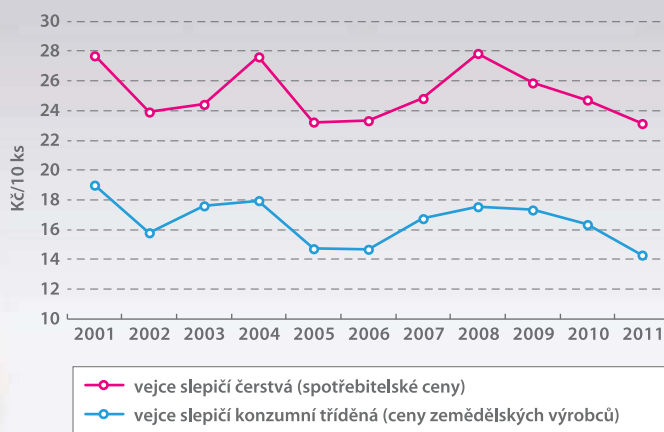


NÁKUPNÍ KOŠÍK | Vývoj ceny slepičích vajec

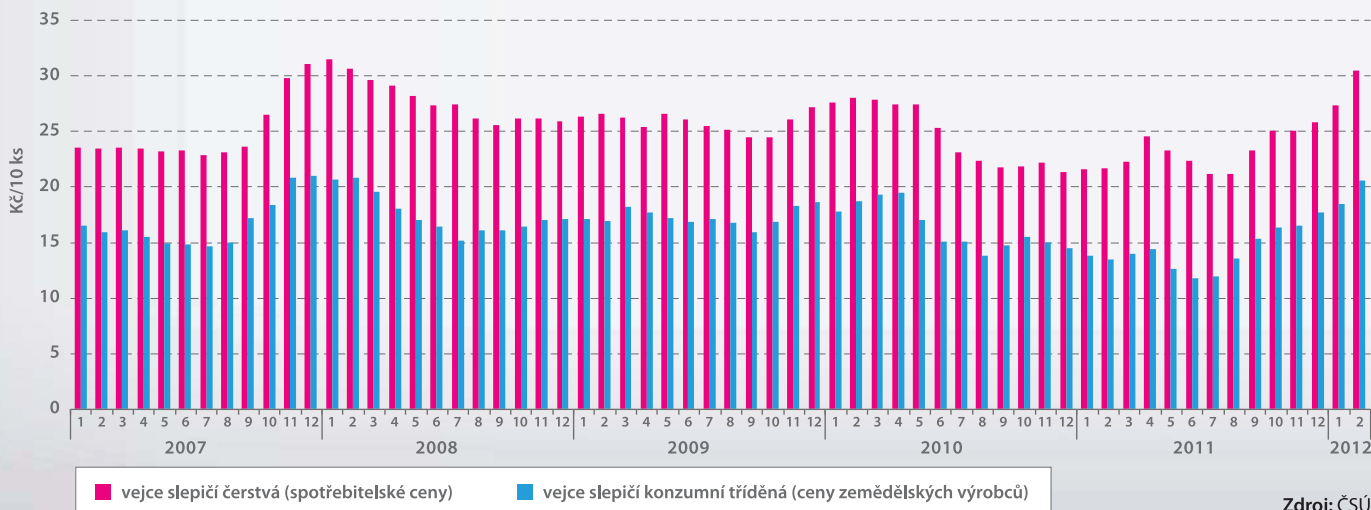


Grafy zobrazují **vývoj** průměrných spotřebitelských cen, cen průmyslových výrobců a cen zemědělských výrobců u vybraných komodit.

Ceny vajec v letech 2001–2011

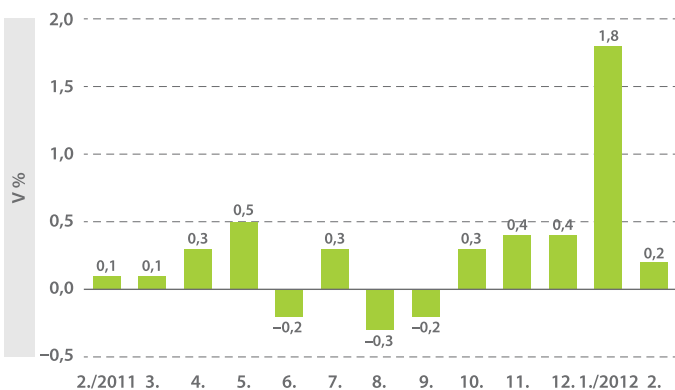


Průměrné měsíční ceny vajec



Zdroj: ČSÚ

INFLACE



Zdroj: ČSÚ

PŘEKVAPENÍ MĚSÍCE

Index cen zemědělských výrobců (únor 2012/ únor 2011)



VEJCE

+52,4 %



BRAMBORY

-55,1 %

Zdroj: ČSÚ