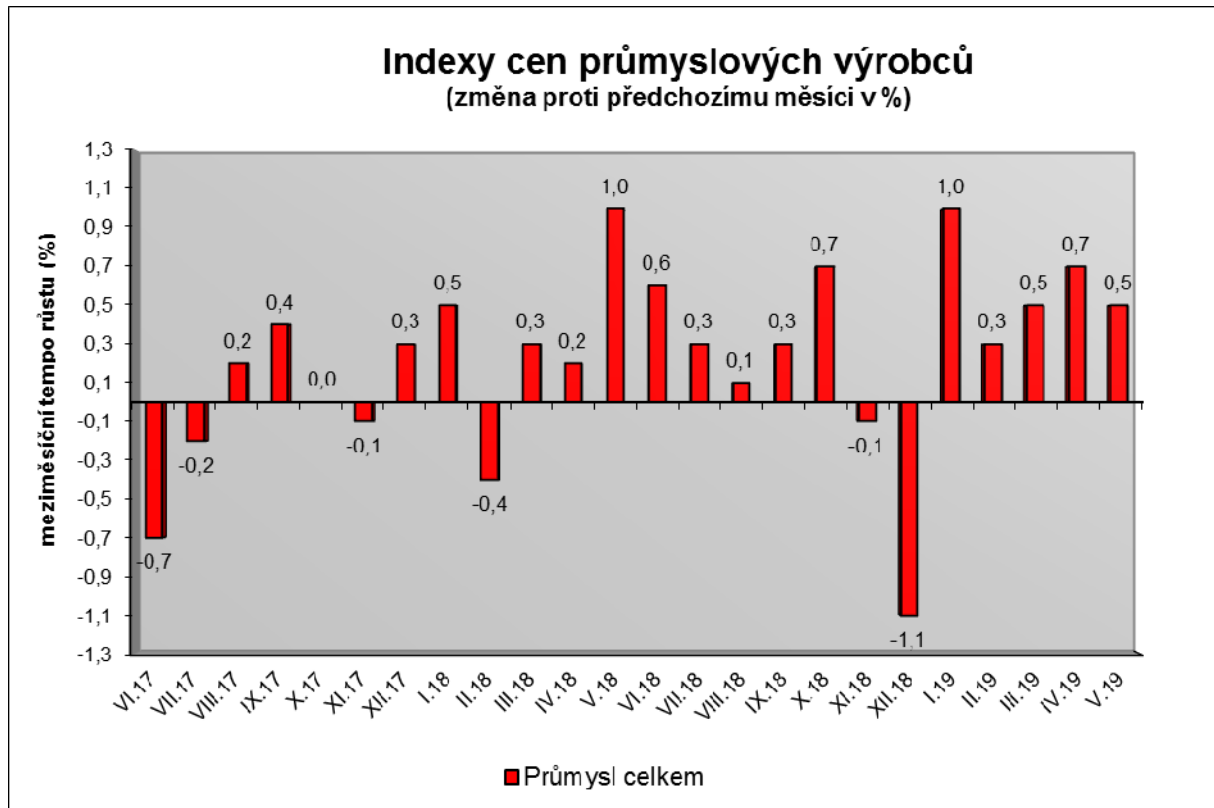


Vývoj cen průmyslových výrobců v květnu 2019

Meziměsíční srovnání:

Ceny průmyslových výrobců se **meziměsíčně** zvýšily o 0,5 %.



Nejvýznamněji vzrostly ceny v odvětví koksů a rafinovaných ropných produktů. Ceny potravinářských výrobků, nápojů a tabáku byly vyšší o 0,7 %, z toho zpracovaného a konzervovaného masa a výrobků z masa o 2,4 %.

Ceny v odvětví elektřiny, plynu, páry a klimatizovaného vzduchu vzrostly o 0,4 % a ceny chemických látek a výrobků se zvýšily o 1,2 %.

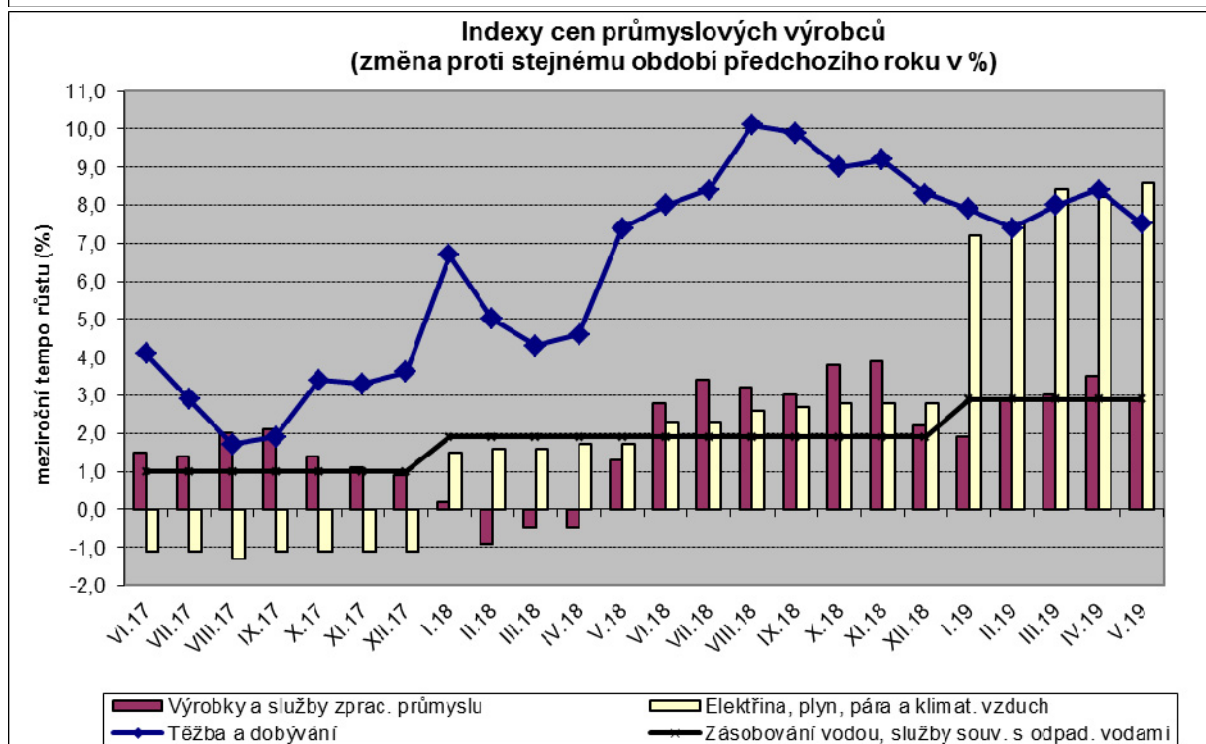
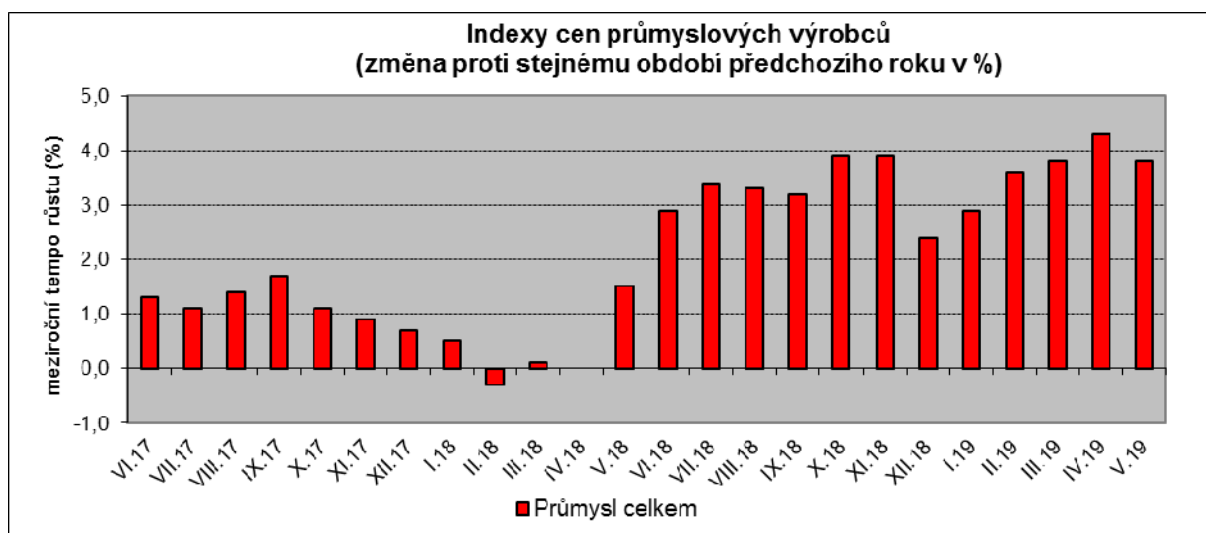
Ceny obecných kovů a kovodělných výrobky klesly o 0,3 %.

Vybraná odvětví, která nejvíce ovlivnila výši celkového meziměsíčního indexu:

Odvětví	Rozklad vlivu v p.b.	Změny ICPV v %
ÚHRN	0,5	0,5
Potravinářské výrobky, nápoje a tabák	0,1	0,7
Elektřina, plyn, pára a klimatizovaný vzduch	0,1	0,4
Chemické látky a výrobky	0,0	1,2
Obecné kovy a kovodělné výrobky	0,0	-0,3

Meziroční srovnání:

Ceny průmyslových výrobců **meziročně** vzrostly o 3,8 % (v dubnu o 4,3 %).



Zvýšily se především ceny v odvětví elektřiny, plynu, páry a klimatizovaného vzduchu o 8,6 %, z toho ceny elektřiny, přenosu, rozvodu a obchodu s elektřinou o 11,6 %.

Ceny potravinářských výrobků, nápojů a tabáku byly vyšší o 4,0 %, z toho zpracovaného a konzervovaného masa a výrobků z masa o 6,6 %.

Zvýšily se také ceny v odvětví koksu a rafinovaných ropných produktů. Vzrostly ceny pryžových, plastových a ostatních nekovových minerálních výrobků o 3,8 %, nábytku a ostatních výrobků zpracovatelského průmyslu o 4,2 % a těžby a dobývání o 7,5 %.

Vybraná odvětví, která nejvíce ovlivnila výši celkového meziročního indexu:

Odvětví	Rozklad vlivu v p.b.	Změny ICPV v %
ÚHRN	3,8	3,8
Elektřina, plyn, pára a klimatizovaný vzduch	1,2	8,6
Potravinářské výrobky, nápoje a tabák	0,6	4,0
Pryžové, plastové a ost. nekov. minerální výrobky	0,3	3,8
Nábytek a ostatní výrobky zpracov. průmyslu	0,3	4,2
Těžba a dobývání	0,2	7,5

Při hodnocení podle **hlavních průmyslových skupin** meziročně nejvíce vzrostly ceny energií o 8,1 %.

Klouzavý průměr úhrnného indexu cen průmyslových výrobců (tj. podíl průměru bazických indexů za posledních 12 měsíců k průměru bazických indexů za předchozích 12 měsíců) byl 103,4 %.

Komentář k průměrným cenám průmyslových výrobců - květen 2019

CA101112 Vepřové maso: nedostatek na trhu

CA101314 Vysočina: návrat po akci

CA110719 Minerální voda slazená: akční slevy