

## 2. Vzdělání a vzdělávání

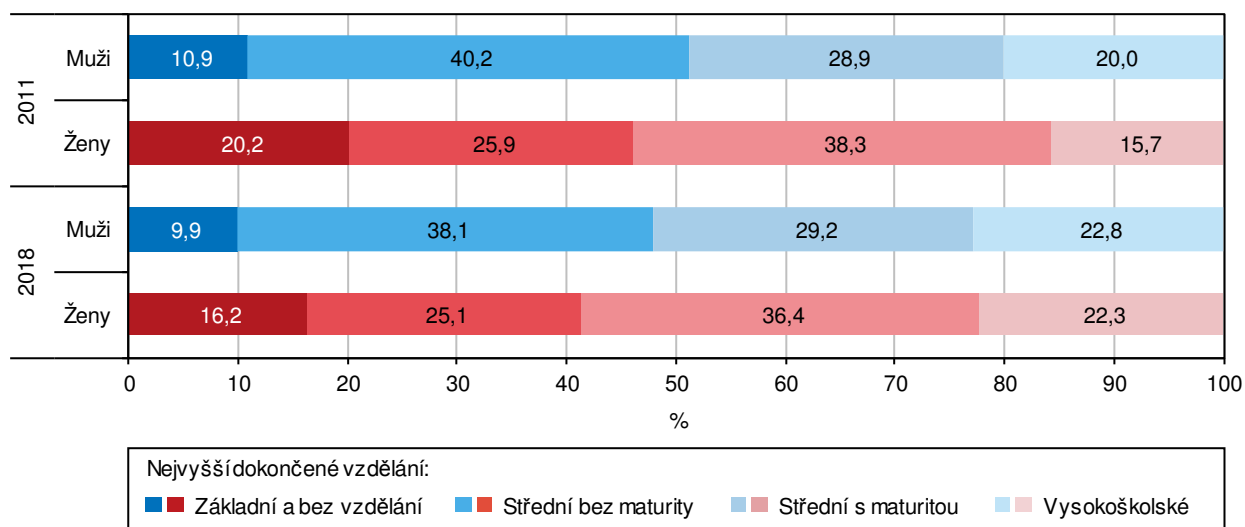
### Vzdělanost podle nejvyššího stupně ukončeného vzdělání

Zdrojem pro posouzení vzdělanosti obyvatel jsou výsledky výběrového šetření pracovních sil (VŠPS). Při využívání výsledků VŠPS je třeba mít na zřeteli, že jde o výběrové šetření. Výsledné údaje, zejména na úrovni regionů, jsou reprezentativní statistické odhady zatížené určitou statistickou chybou.

Podle výsledků VŠPS bylo v Jihomoravském kraji v roce 2018 997,6 tisíc obyvatel ve věku 15 a více let, v tomto počtu bylo 485,3 tisíc mužů a 581,2 tisíc žen. Ve vzdělanostní struktuře mužů a žen dochází k postupným změnám. V roce 2018 mělo 9,9 % mužů ve věku 15 a více let základní vzdělání (vč. neukončeného), 38,1 % mužů dosáhlo středního vzdělání bez maturity (včetně vyučení), 29,2 % mužů mělo úplné střední vzdělání s maturitou a 22,8 % mužů dosáhlo vysokoškolského vzdělání. Podíl žen se základním vzděláním činil 16,2 % (o 6,3 procentního bodu více ve srovnání s muži), podíl žen se středním vzděláním bez maturity byl proti mužům o 13,0 bodu nižší (25,1 %) a podíl žen se středním vzděláním o 7,2 bodu vyšší (36,4 %). **Podíl žen s vysokoškolským vzděláním dosáhl 22,3 % a byl na stejné úrovni s muži.**

#### Obyvatelstvo ve věku 15 a více let podle pohlaví a vzdělání v Jihomoravském kraji

Zdroj: Výběrové šetření pracovních sil

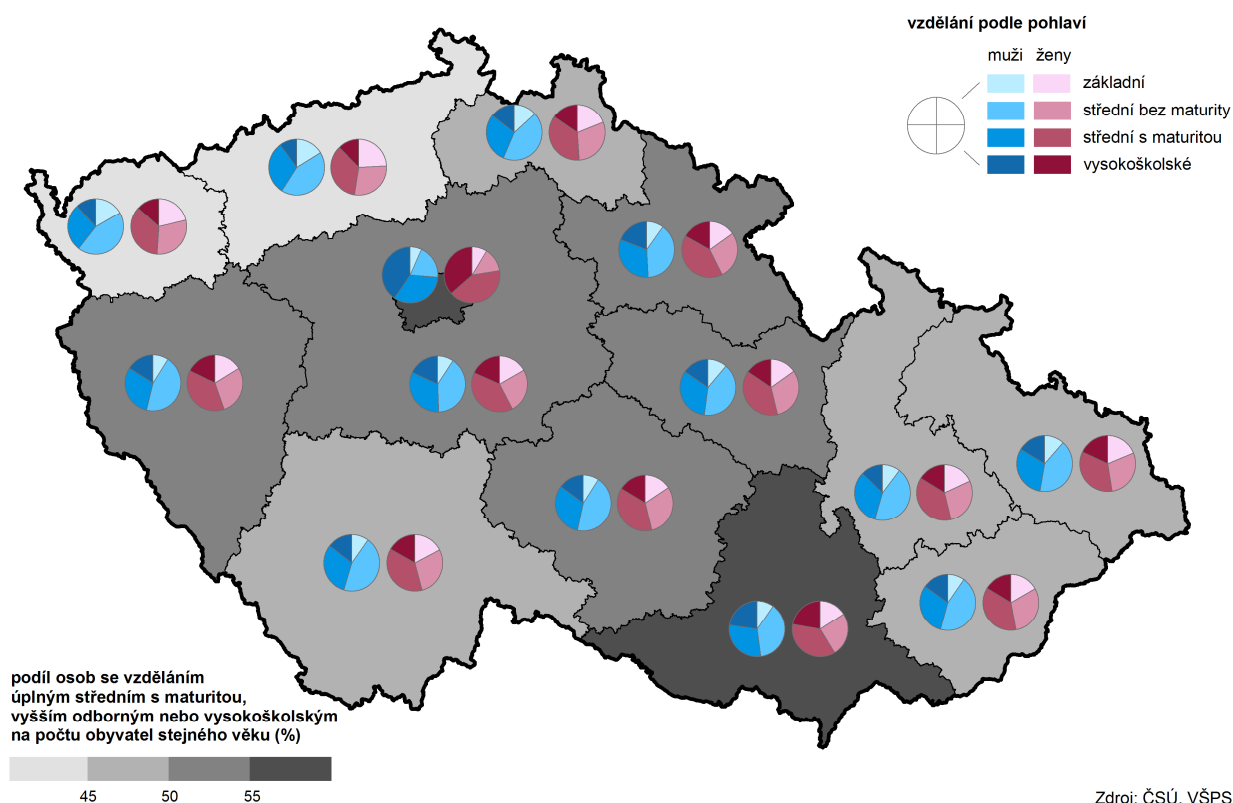


Vzdělanost obyvatelstva kraje se zvýšila, což je možno sledovat v porovnání struktury vzdělanosti mužů a žen roku 2018 s rokem 2011 (viz graf). Patrný je především **výrazný nárůst podílu vysokoškolsky vzdělaných žen** (zvýšení o 6,6 procentních bodů) a pokles podílu žen se základním vzděláním (o 3,9 bodu). U mužů se podíl vysokoškoláků zvýšil o 2,8 bodu. Zatímco podíl mužů se středním vzděláním s maturitou se mírně zvýšil (o 0,3 bodu), u žen tento podíl poklesl o 1,9 bodu. Ještě názornější je pak srovnání se situací v roce 2006. U mužů se podíl vysokoškoláků oproti stavu před 13 lety zvýšil „jen“ o 7,4 bodu, u žen ale o 12,3 bodu. Podíl mužů se středním vzděláním s maturitou vzrostl o 0,7 bodu, u žen ale poklesl o 0,6 bodu.

**Podíl vysokoškolsky vzdělaných v kraji v roce 2018 byl v mezikrajském vzdělání u obou pohlaví 2. nejvyšší** (po Praze s podílem 40,4 % u mužů a 36,4 % u žen) a nad úrovní průměru ČR (u mužů o 3,7 bodu a u žen o 2,7 bodu). Nejnižší podíl obyvatel s vysokoškolským vzděláním byl v Ústeckém kraji (10,2 % mužů a 12,2 % žen).

Podíl osob se vzděláním úplným středním s maturitou, vyšším odborným nebo vysokoškolským vzděláním v roce 2018 v kraji dosáhl 55,5 %, mezi kraji byl po Praze 2. nejvyšší. **Mezi ženami v Jihomoravském kraji byla vzdělanost v této formě vyjádření vyšší** – podíl zde dosáhl 58,7 % oproti podílu 52,0 % u mužů. Snaha dosáhnout co nejvyššího stupně vzdělání sejevila silnější u žen, neboť proti roku 2006 se podíl žen s maturitou a vyšším či vysokoškolským vzděláním zvýšil o 11,7 bodu a u mužů o 8,2 bodu.

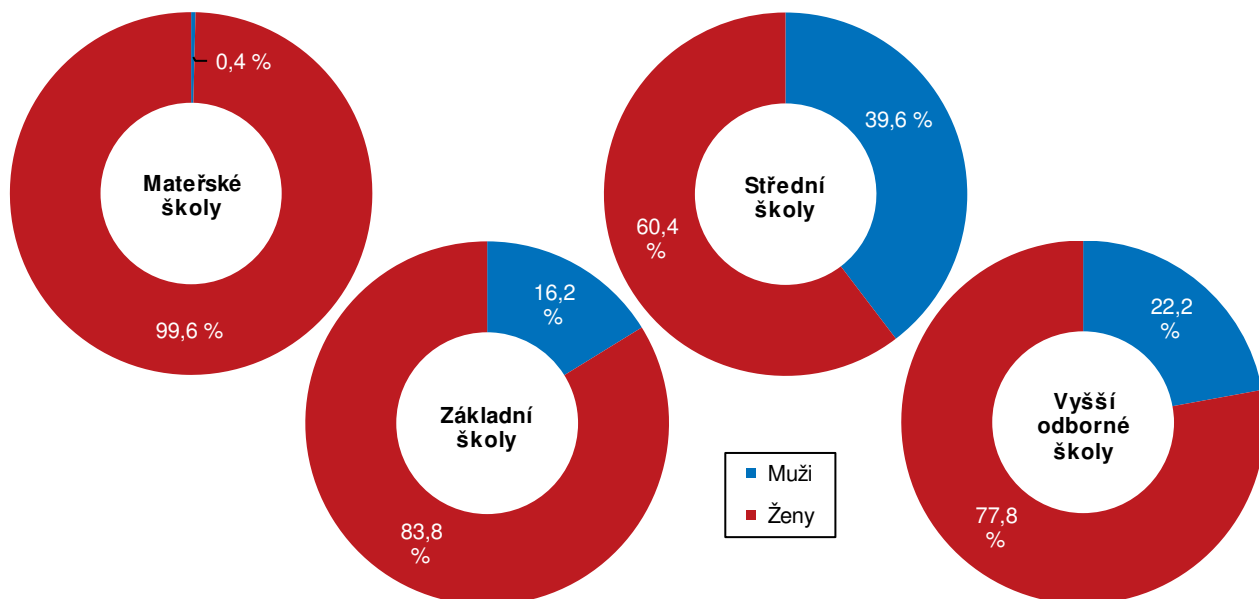
### Obyvatelstvo ve věku 15 a více let podle pohlaví, vzdělání a krajů v roce 2018



Vzdělání získává jedinec ve školských zařízeních, kde **v procesu vzdělávání hlavní roli sehrávají ženy**. Tento fakt vyplývá z podílu žen na celkovém počtu učitelů na jednotlivých stupních škol ve školním roce 2018/19. V mateřských školách v kraji byly ženy v absolutní převaze – z 3 427 učitelů bylo pouze 13 mužů (počty přepočtené na plně zaměstnané). Na základních školách ženy tvořily více než čtyři pětiny učitelů (ze 7 153 učitelů bylo 5 997 žen). Mezi učiteli středních škol ženy tvořily 60 % (ze 4 168 učitelů bylo 2 516 žen). Na vyšších školách ženy mezi učiteli tvořily více než tři čtvrtiny pedagogů (ze 139 učitelů bylo 108 žen).

### Učitelé podle pohlaví a druhu školy v Jihomoravském kraji ve školním roce 2018/19

Pramen: Ministerstvo školství, mládeže a tělovýchovy



Podíl žen se mezi učiteli v kraji v porovnání se stavem v roce 2006 zvýšil – v základních školách o 2,4 procentního bodu, ve středních školách o 1,1 bodu a ve vyšších odborných školách o 9,4 bodu. Podíly žen mezi učiteli na jednotlivých stupních škol byly na úrovni průměru ČR, pouze podíl žen na počtu učitelů vyšších odborných škol byl o 5 bodů vyšší.

## Mateřské, základní a střední školy

Situace ve školství je „opožděným“ obrazem demografického vývoje. V uplynulých letech se postupně zvyšovaly nároky na kapacity **mateřských škol**. V roce 2006 bylo v mateřských školách v kraji 31,5 tisíc dětí, v roce 2015 to bylo již o 10 tisíc dětí více. V roce 2018 bylo v kraji zaznamenáno dosavadní maximum počtu dětí, a to 41,6 tisíc. **Fakt, že se rodí více chlapců, se projevuje nižším podílem dívek mezi žáky od mateřských až po střední školy.** Z celkového počtu žáků mateřských škol v roce 2018 bylo 20,0 tisíc dívek (48,1 %), podíl dívek v mateřských školách se pohyboval v rozmezí od 47,7 % v roce 2010 po 48,3 % v roce 2013.

### Základní školy

Pramen: Ministerstvo školství, mládeže a tělovýchovy

	2011/12	2012/13	2013/14	2014/15	2015/16	2016/17	2017/18	2018/19
<b>Žáci celkem</b>	<b>85 672</b>	<b>87 444</b>	<b>89 755</b>	<b>92 481</b>	<b>95 654</b>	<b>98 990</b>	<b>101 540</b>	<b>103 570</b>
z toho dívky (%)	48,3	48,5	48,5	48,6	48,6	48,7	48,6	48,7
Žáci, kteří ukončili povinnou školní docházku na ZŠ	8 374	8 280	8 369	8 450	8 218	8 638	8 763	.
z toho dívky (%)	47,3	47,9	48,2	47,5	47,8	48,7	47,7	.
Žáci, kteří přešli do středních škol <sup>1)</sup>	958	1 055	1 203	1 274	1 295	1 349	1 346	.
z toho dívky (%)	53,9	52,2	53,9	56,9	55,1	53,9	52,5	.
<b>Učitelé<sup>2)</sup></b>	<b>6 277</b>	<b>6 294</b>	<b>6 386</b>	<b>6 450</b>	<b>6 617</b>	<b>6 792</b>	<b>6 984</b>	<b>7 153</b>
z toho ženy (%)	82,9	83,1	83,1	83,4	84,0	83,8	84,0	83,8

<sup>1)</sup> v plnění povinné školní docházky pokračují v nižších ročnících oborů víceletých gymnázií a oboru tanec 8letých konzervatoří

<sup>2)</sup> přepočtení na plně zaměstnané

Základní školy se s poklesem počtu žáků potýkaly až do roku 2010 (snížení na 85,0 tisíc žáků). V následujících školních letech se počty žáků **základních škol** v kraji každoročně zvyšovaly až na 103,6 tisíc ve školním roce 2018/19. Z tohoto počtu bylo 50,4 tisíc dívek (48,7 %). Podíl dívek se v základních školách pohyboval v rozmezí od 48,1 % v roce 2006 po 48,7 % v roce 2016 a 2018.

### Střední školy

Pramen: Ministerstvo školství, mládeže a tělovýchovy

	2011/12	2012/13	2013/14	2014/15	2015/16	2016/17	2017/18	2018/19
<b>Žáci celkem</b>	<b>56 500</b>	<b>52 638</b>	<b>49 670</b>	<b>47 791</b>	<b>46 695</b>	<b>46 184</b>	<b>45 920</b>	<b>45 611</b>
z toho dívky (%)	49,4	49,2	49,0	48,9	49,2	49,3	49,3	49,3
Podíl dívek na počtu žáků podle druhu vzdělávání (%)								
střední vzdělávání	49,4	52,2	54,2	47,0	50,2	52,3	52,4	50,6
střední vzdělávání s výučním listem <sup>1)</sup>	32,0	31,8	31,5	31,7	32,2	32,5	32,9	33,1
střední vzdělávání s maturitní zkouškou (všeobecné)	58,5	58,2	57,7	57,4	57,5	57,3	57,1	57,0
střední vzdělávání s maturitní zkouškou (odborné) <sup>1)</sup>	52,0	52,1	52,5	52,5	52,8	52,3	51,8	51,6
nástavbové studium	46,0	45,0	42,3	40,0	38,4	39,2	40,3	40,0
Absolventi	12 467	11 687	10 352	9 538	8 824	8 865	8 784	.
z toho dívky (%)	48,7	49,2	49,3	48,1	49,1	48,6	48,3	.
<b>Učitelé<sup>2)</sup></b>	<b>4 959</b>	<b>4 657</b>	<b>4 482</b>	<b>4 296</b>	<b>4 188</b>	<b>4 152</b>	<b>4 181</b>	<b>4 168</b>
z toho ženy (%)	59,5	59,8	59,6	60,5	60,4	60,4	60,7	60,4

<sup>1)</sup> včetně zkráceného studia

<sup>2)</sup> přepočtení na plně zaměstnané

Počty žáků, kteří ukončili povinnou školní docházku v letech 2011 – 2018 sice kolísaly, každoročně však překročil hranici 8 tisíc a počet 8,8 tisíc ve školním roce 2017/2018 byl z uvedených let nejvyšší. I zde v každém roce převažovali chlapci. **Vyšší podíl dívek** byl ale v každém z uvedených let u žáků, kteří **během povinné školní docházky přešli do středních škol** (víceletá gymnázia, 8leté konzervatoře). Počet těchto žáků se postupně zvyšoval až na 1,3 tisíc v roce 2018, z tohoto počtu bylo 706 dívek (52,5 %).

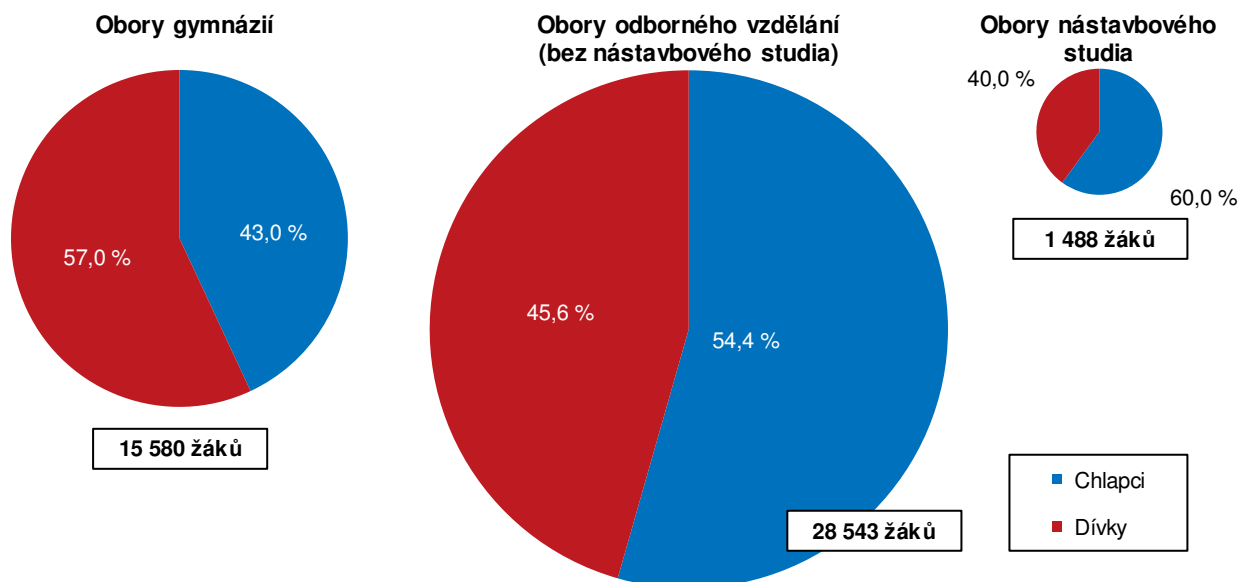
Jestliže se počet dětí v mateřských školách a počet žáků základních škol během od roku 2006 let zvýšil v součtu o 18,2 tisíc, pak situace **na středních školách** byla opačná – za 13 let se počet studentů snížil o 20,8 tisíc, tj. o 31,3 %. Nástup slabých populačních ročníků do středních škol způsobil, že z výchozího stavu 66,4 tisíc žáků v roce 2006 se jejich počet postupně snížil až na 45,6 tisíc v roce 2018. S vývojem počtu žáků úzce souvisel i vývoj počtu učitelů – na základních školách se od roku 2011 počet učitelů zvýšil o 876 na 7 153 (o 14,0 %), na středních školách poklesl o 791 na 4 168 (o 16,0 %).

Pokles počtu žáků středních škol se týkal všech oborů. Nejnižší pokles zaznamenaly obory gymnázií, v roce 2018 zde studovalo 15,6 tisíc žáků, což proti roku 2006 bylo o 2,8 tisíc žáků méně (o 15,1 %). O třetinu poklesl počet žáků oborů odborného vzdělávání, v roce 2018 zde bylo 28,5 tisíc žáků, tedy o 14,3 tisíc žáků méně. Nejvyšší propad zaznamenaly obory nástavbového studia, tyto obory nebyly nijak preferované ani v roce 2006, kdy je studovalo 5,2 tisíc žáků. Skutečnost roku 2018 ale byla o 3,7 tisíc žáků nižší, což bylo pouze 28,7 % stavu roku 2006.

Mezi žáky středních škol bylo v roce 2018 49,3 % dívek. Lze konstatovat, že **se zvyšujícím se stupněm školy se v kraji zvyšoval podíl dívek na celkovém počtu žáků těchto škol** – MŠ 48,1 %, ZŠ 48,7 % a SŠ 49,3 %. Mezi obory středního vzdělávání byly v poměru zastoupení chlapců a dívek výrazné rozdíly. **U oborů gymnázií měly převahu dívky** – v roce 2018 tvořily 57,0 % žáků, v roce 2006 byl jejich podíl nejvyšší, a to 59,6 % celku. Následně se podíl dívek postupně snižoval až na již uvedených 57,0 % v roce 2018. Podíl dívek na gymnáziích byl o 0,3 bodu nižší než republikový podíl, mezi kraji byl 4. nejnižší. Jen ve 2 krajích (Zlínský kraj a Kraj Vysočina) podíl dívek na gymnáziích překročil 60% hranici.

#### Žáci středních škol podle pohlaví a oboru vzdělání v Jihomoravském kraji ve školním roce 2018/19

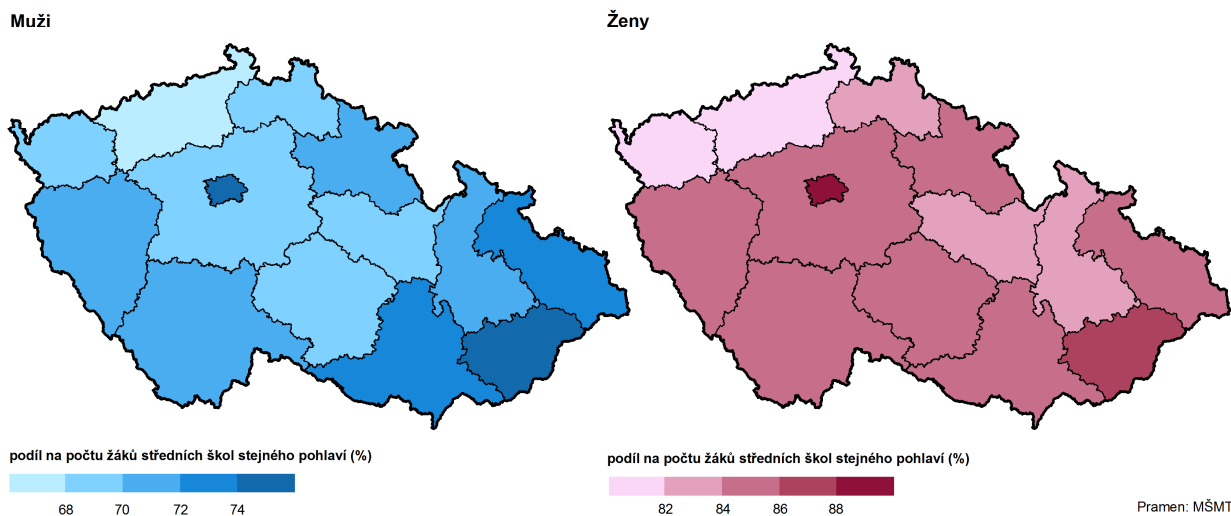
Pramen: Ministerstvo školství, mládeže a tělovýchovy



**U oborů odborného vzdělávání v roce 2018 tvořily dívky jen 45,6 % žáků**, nejvyšší podíl dívek v těchto oborech byl opět v roce 2006, a to 46,7 %. Ve srovnání s republikovým průměrem byla krajská hodnota roku 2018 o 0,5 procentních bodů nižší a mezi kraji byla 6. nejnižší. U oborů **středního vzdělávání zakončeného výučním listem tvořily dívky zpravidla jen třetinu celkového počtu žáků**. V roce 2018 z 9,3 tisíc žáků středního vzdělávání s výučním listem bylo pouze 3,1 tisíc dívek (33,1 %). Vcelku nízký podíl dívek byl

i u oborů nástavbového studia, v roce 2018 je studovalo 595 dívek, což bylo 40,0 % z celkového počtu (3. nejnižší podíl mezi kraji). V Libereckém, Ústeckém a Karlovarském kraji byla mezi žáky těchto škol víc než polovina dívek.

Žáci středních škol studující obory zakončené maturitní zkouškou podle pohlaví a krajů ve školním roce 2018/19



Z celkového počtu chlapců, kteří ve školním roce 2018/2019 v kraji navštěvovali střední školu, studovalo 72,7 % z nich **obory zakončené maturitní zkouškou**. U dívek byl tento podíl o 13,1 bodu vyšší a činil 85,8 %. U chlapců i dívek byly zmíněné podíly mezi kraji 3. nejvyšší (po Praze a Zlínském kraji), nejnižší podíly pro obě pohlaví byly v Ústeckém a Karlovarském kraji.

S ubývajícím počtem žáků středních škol klesal i počet absolventů. Ve školním roce 2017/2018 ukončilo střední školu 8 784 žáků, což bylo o 3 683 žáků méně, než v roce 2011. Mezi absolventy bylo 4 241 dívek (48,3 %), jejich počet se v mezidobí snížil o 1 831. **Podíl dívek mezi absolventy se výrazně neměnil.**

## Vyšší odborné a vysoké školy

Ve vyšších odborných školách (VOŠ) v roce 2018 studovalo 1 923 studentů, jejich počet se proti roku 2006 snížil téměř o polovinu (pokles o 1 523 studentů, tj. o 44,2 %). Nejvyšší počet studentů VOŠ v kraji byl zaznamenán v roce 2010, a to 3 737. **Mezi studenty VOŠ převažovaly ženy**, v roce 2007 tvořily dokonce 80,5 % z celkového počtu studentů, **podíl žen se ale postupně snižoval** až na minimum v roce 2018 – 1 489 žen tvořilo 77,4 % celku. Mezi kraji v roce 2018 byl uvedený podíl 6. nejvyšší a o 4,4 bodu převyšoval republikový průměr. V Pardubickém kraji ženy tvořily 85,0 % studentů VOŠ, naproti v Jihočeském kraji pouze 49,2 %.

S poklesem počtu studentů úměrně klesaly i počty absolventů VOŠ. Ve školním roce 2017/2018 vyšší odbornou školu v kraji absolvovalo 515 studentů, z tohoto počtu 414 žen (80,4 %). Spíše zajímavostí bylo, že v každém roce uvedeném v tabulce **podíl žen mezi absolventy VOŠ mírně překračoval podíl žen mezi studenty VOŠ celkem**. Z oborů vzdělávání podle klasifikace je třeba zmínit obor vzdělávání na VOŠ zaměřený na pedagogiku, učitelství a sociální péči, v němž byl podíl žen mezi absolventy každoročně nejvyšší.

Obdobně jako ve středních a vyšších odborných školách **klesal počet studentů i ve vysokém školství**. V Jihomoravském kraji ještě v roce 2010 a 2011 studovalo na vysokých školách téměř 82 tisíc studentů. V kraji mělo v roce 2010 trvalé bydliště 40,4 tisíc studentů vysokých škol, resp. 40,1 tisíc studentů vysokých škol se státním občanstvím ČR. Ve školním roce 2018/19 se počet studentů vysokých škol v kraji snížil o 19 tisíc na 62,4 tisíc. Počet vysokoškoláků s bydlištěm v kraji (občanů ČR) poklesl téměř o 13 tisíc na 27,5 tisíc.

**Vyšší odborné školy**

Pramen: Ministerstvo školství, mládeže a tělovýchovy

	2011/12	2012/13	2013/14	2014/15	2015/16	2016/17	2017/18	2018/19
<b>Studenti celkem</b>	<b>3 615</b>	<b>3 376</b>	<b>3 182</b>	<b>2 896</b>	<b>2 652</b>	<b>2 359</b>	<b>2 063</b>	<b>1 923</b>
z toho ženy (%)	79,0	78,5	79,4	79,7	77,5	77,6	77,4	77,4
Absolventi	984	777	758	721	675	606	515	.
z toho ženy (%)	84,1	82,6	82,2	81,6	81,8	78,2	80,4	.
Podíl žen na absolventech vybraných skupin oborů vzdělání KKOV (%)								
53 zdravotnictví	90,2	89,6	83,7	89,2	83,8	84,0	82,2	.
63 ekonomika a administrativa	82,0	85,4	82,7	84,7	83,3	63,6	75,4	.
65 gastronomie, hotelnictví a turismus	-	88,5	88,2	85,2	89,5	81,8	76,5	.
68 právo, právní a veřejnosprávní činnost	80,9	87,1	83,2	80,7	78,7	81,9	85,7	.
75 pedagogika, učitelství a sociální péče	99,0	94,7	95,3	98,8	93,6	96,2	92,3	.
82 umění a užitě umění	81,0	71,9	80,6	69,0	82,1	70,3	93,6	.
<b>Učitelé<sup>1)</sup></b>	<b>212</b>	<b>187</b>	<b>179</b>	<b>169</b>	<b>159</b>	<b>157</b>	<b>81</b>	<b>139</b>
z toho ženy (%)	62,3	69,4	72,9	75,2	67,6	74,5	138,2	77,8

<sup>1)</sup> přepočtení na plně zaměstnané

Mezi studenty vysokých škol je více žen, i když jejich převaha není tak výrazná jako u studentů vyšších odborných škol. V roce 2018 (resp. ve školním roce 2018/2019) bylo mezi **studenty vysokých škol s místem výuky v kraji** 32,5 tisíc žen, tvořily 52,1 % celku. Ještě v roce 2007 ženy netvořily ani polovinu studentů vysokých škol (35,8 tisíc žen, tj. 49,8 % celku), v dalších letech se jejich podíl zvyšoval až na maximum 52,3 % v roce 2017 (33,2 tisíc žen). Podíl žen v roce 2018 ale byl nejnižší mezi kraji a o 3,8 bodu pod průměrem ČR. Nejvyšší podíl žen mezi studenty vysokých škol s místem výuky v kraji byl v Kraji Vysočina, a to 70,8 %.

**Veřejné a soukromé vysoké školy – studenti a absolventi státního občanství ČR<sup>\*)</sup>**

Pramen: Ministerstvo školství, mládeže a tělovýchovy

	2011	2012	2013	2014	2015	2016	2017	2018
<b>Studenti se státním občanstvím ČR</b>	<b>39 325</b>	<b>37 972</b>	<b>36 308</b>	<b>33 977</b>	<b>31 775</b>	<b>29 801</b>	<b>28 261</b>	<b>27 476</b>
v tom podle typu studijního programu								
bakalářský	24 292	23 392	22 295	20 355	18 614	17 236	16 168	15 839
magisterský	3 600	3 311	3 189	3 144	2 982	2 857	2 755	2 750
magisterský navazující	9 006	8 891	8 496	8 194	7 912	7 576	7 231	6 889
doktorský	3 109	2 975	2 924	2 791	2 693	2 543	2 406	2 270
v tom podle formy studia								
prezenční	28 571	27 951	27 201	25 697	24 024	22 493	21 357	20 826
distanční a kombinované	11 424	10 573	9 655	8 730	8 178	7 678	7 218	6 915
Absolventi se státním občanstvím ČR	9 772	9 703	9 640	9 113	8 531	8 027	7 582	6 846
	z toho ženy (%)							
<b>Studentky se státním občanstvím ČR</b>	<b>56,8</b>	<b>56,7</b>	<b>56,6</b>	<b>56,5</b>	<b>56,2</b>	<b>56,5</b>	<b>57,1</b>	<b>56,9</b>
v tom podle typu studijního programu								
bakalářský	56,4	56,1	55,9	56,1	55,7	55,9	56,3	55,9
magisterský	65,9	65,8	65,3	65,8	65,8	67,1	68,3	68,8
magisterský navazující	58,5	58,8	59,2	57,9	57,3	57,3	57,9	57,4
doktorský	45,1	46,4	46,1	45,1	46,0	46,6	47,4	48,1
v tom podle formy studia								
prezenční	56,0	55,7	55,7	55,6	55,8	56,1	56,7	56,4
distanční a kombinované	59,4	60,2	59,7	59,5	57,8	57,9	58,7	58,9
Absolventky se státním občanstvím ČR	60,1	61,8	61,0	60,3	60,2	60,0	59,6	59,9

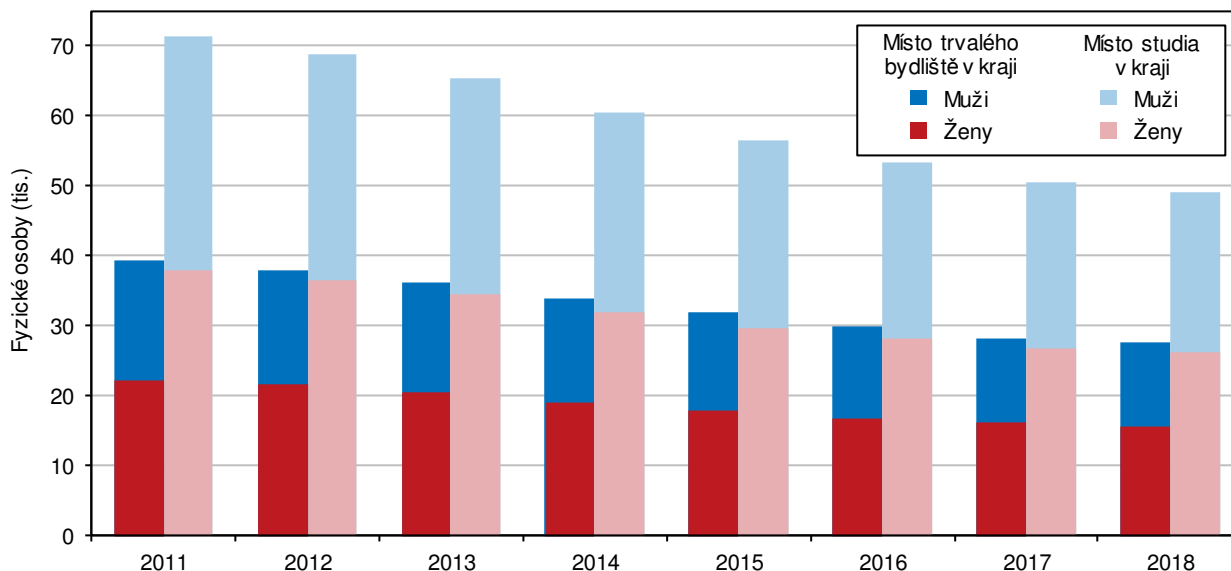
<sup>\*)</sup> s místem trvalého bydliště v kraji; ve fyzických osobách, tj. každý je uveden jen jednou, celkový počet tak nemusí souhlasit se součty za jednotlivé typy studijních programů nebo formy studia



U **studentů vysokých škol s trvalým bydlištěm v kraji** byl podíl žen vyšší a postupně se zvyšoval. V roce 2006 18,7 tisíc žen tvořilo 53,6 % z celku, podíl narůstal až na 56,9 % v roce 2017. Skutečnost roku 2018 byla o 0,1 bodu nižší, mezi kraji byla 8. nejvyšší (spolu s Jihočeským krajem) a o 0,9 bodu převyšovala republikový průměr. Nejvyšší podíl žen mezi studenty s trvalým bydlištěm v kraji byl v Kraji Vysočina (57,8 %) a nejnižší v Praze (53,5 %).

### Studenti veřejných a soukromých vysokých škol se státním občanstvím ČR podle pohlaví – Jihomoravský kraj

Pramen: Ministerstvo školství, mládeže a tělovýchovy

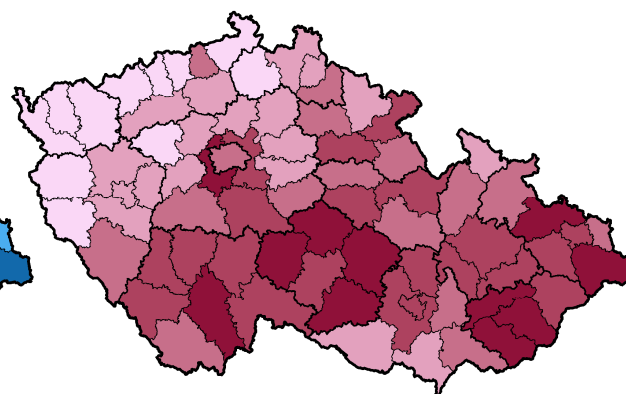
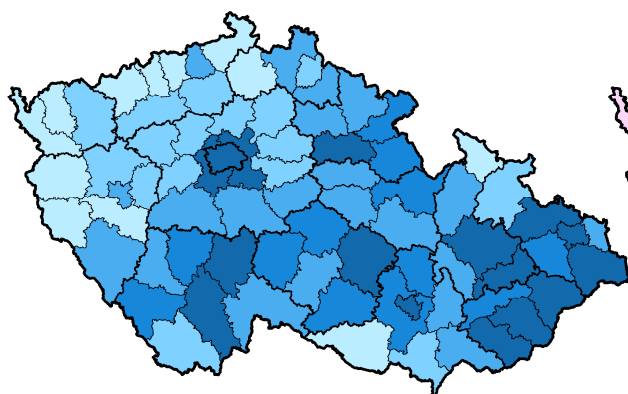


U **studentů vysokých škol s trvalým bydlištěm v kraji se státním občanstvím ČR** byla situace téměř shodná. V roce 2006 18,5 tisíc žen tvořilo 53,6 % z celku, podíl narůstal až na 57,1 % v roce 2017. Skutečnost roku 2018 byla o 0,2 bodu nižší. Pořadí mezi kraji i kraj s nejvyšším (57,7 %) a nejnižším podílem (53,3 %) bylo stejné jako u studentů s trvalým bydlištěm v kraji celkem.

Studenti veřejných a soukromých vysokých škol se státním občanstvím ČR podle pohlaví a okresu trvalého bydliště k 31. 12. 2018

Muži

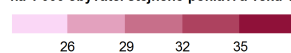
Ženy



na 1 000 obyvatel stejného pohlaví a věku 18 a více let



na 1 000 obyvatel stejného pohlaví a věku 18 a více let



Pramen: MŠMT

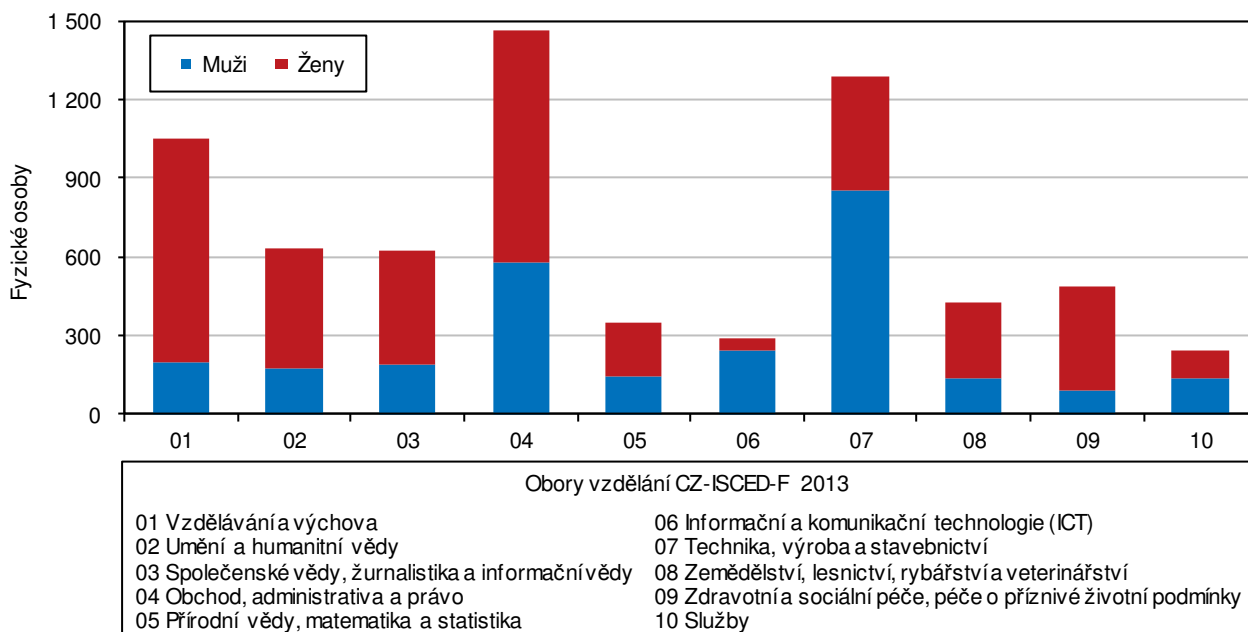
V tabulce s přehledem studentů vysokých škol s trvalým bydlištěm v Jihomoravském kraji se státním občanstvím ČR jsou obsaženy podíly žen podle typu studijního programu. Je patrné, že **nejvyšší podíly žen byly u magisterského studia** (maximum 68,8 % v roce 2018) a u magisterského navazujícího studijního

programu (59,2 % v roce 2013). Naopak u **doktorských studijních programů byli v převaze muži**. Podíl žen se ale postupně zvyšoval až na 48,1 % v roce 2018, tento podíl byl mezi kraji nejvyšší a o 3,5 bodu převyšoval republikový průměr. Nejnižší podíl žen v doktorských studijních programech byl zjištěn v Karlovarském kraji, a to 32,5 %.

V roce 2011 (resp. ve školním roce 2011/12) byl zaznamenán nejvyšší počet absolventů vysokých škol, studium dokončilo 9 772 vysokoškoláků se státním občanstvím ČR s trvalým bydlištěm v Jihomoravském kraji. V následujících letech se počet absolventů vysokých škol s bydlištěm v kraji postupně snižoval až na 6 846 v roce 2018. Z tohoto počtu bylo 4 101, tj. 59,9 % žen. **Podíl žen mezi absolventy vysokých škol v letech uvedených v tabulkovém přehledu byl pod hranicí 60 % jen v roce 2017 a 2018.** Nejvyšší podíl žen mezi absolventy byl zaznamenán v roce 2012, a to 61,8 %.

### Absolventi se státním občanstvím ČR veřejných a soukromých vysokých škol podle pohlaví a oborů vzdělání s trvalým bydlištěm v Jihomoravském kraji v roce 2018

Pramen: Ministerstvo školství, mládeže a tělovýchovy



Z grafu se složením absolventů vysokých škol v roce 2018 s trvalým bydlištěm v kraji podle pohlaví a podle oborů vzdělání je zřejmé, že existují **obory s výraznou převahou žen**. Např. obor 01 vzdělávání a výchova (858 žen) nebo obor 09 zdravotní a sociální péče (398 žen), v obou případech ženy tvořily 81,4 % z počtu absolventů. Jsou i **obory, v nich jsou ženy v menšině** – např. v oboru 06 informační a komunikační technologie bylo mezi absolventy pouze 41 žen (14,3 % z celku), v oboru 07 technika, výroba a stavebnictví bylo 438 žen a tvořily 34,0 % z počtu absolventů tohoto oboru.

