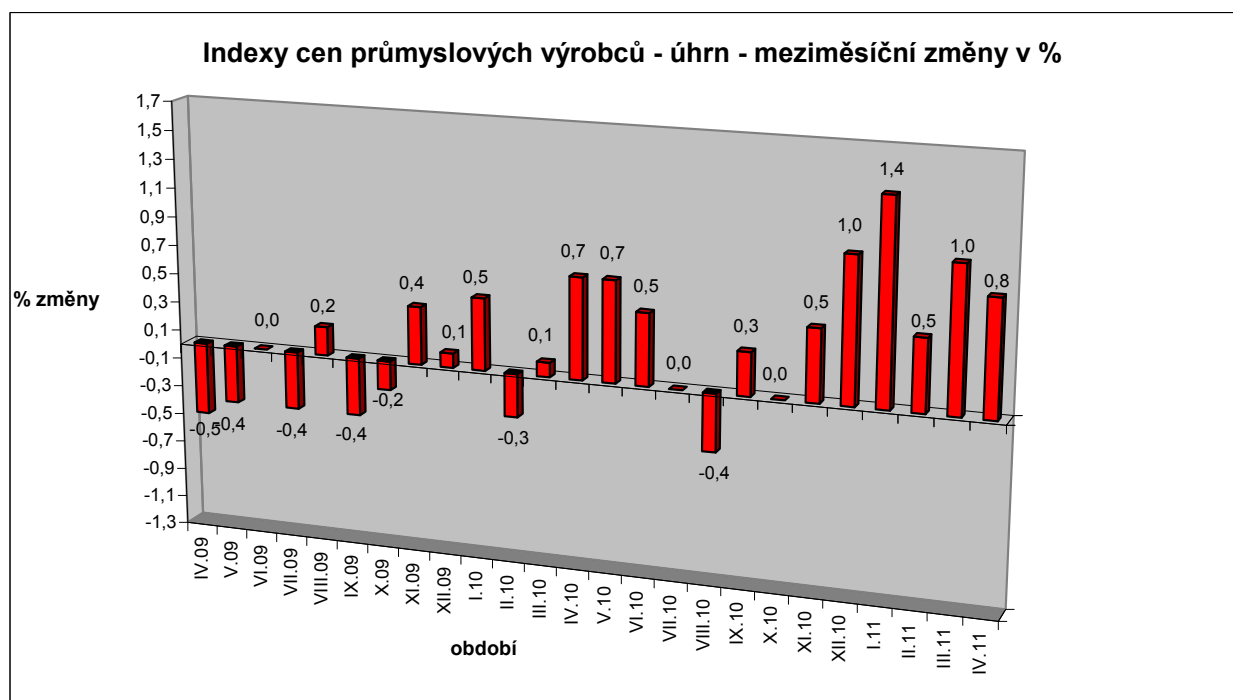


Vývoj cen průmyslových výrobců v dubnu 2011

Meziměsíční srovnání:

Ceny **průmyslových výrobců** meziměsíčně vzrostly o 0,8 % (v březnu o 1,0 %).



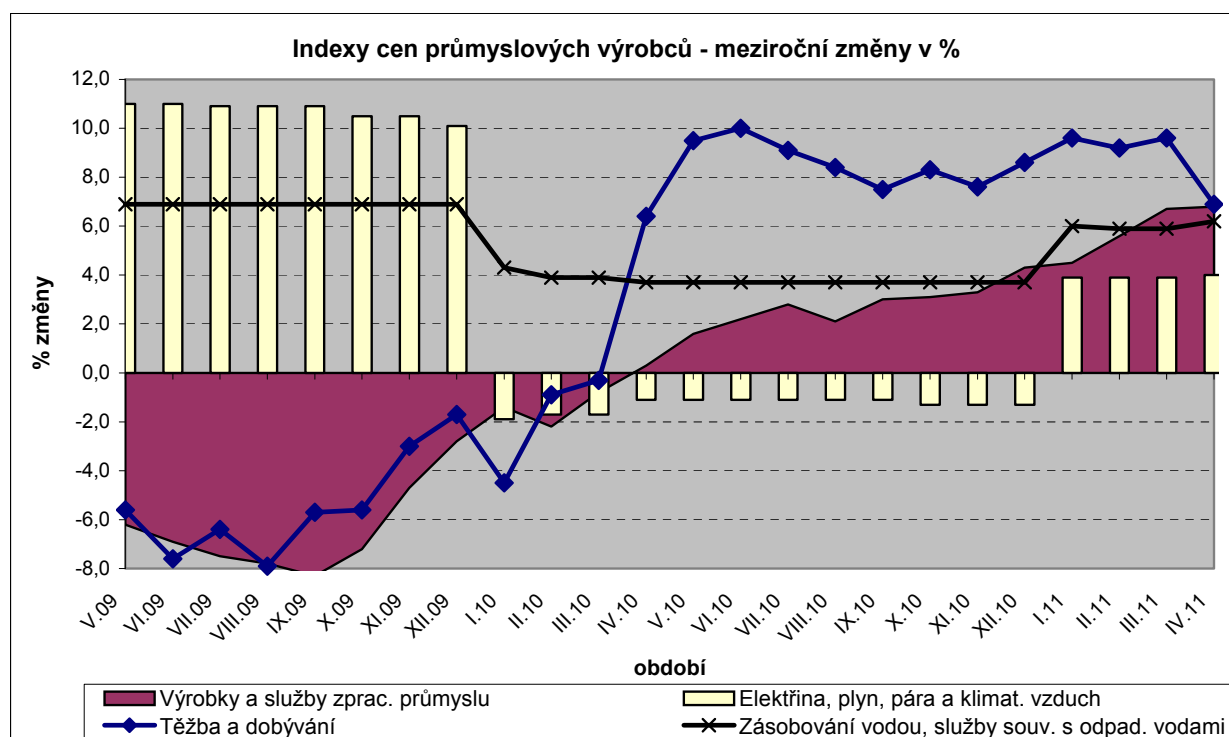
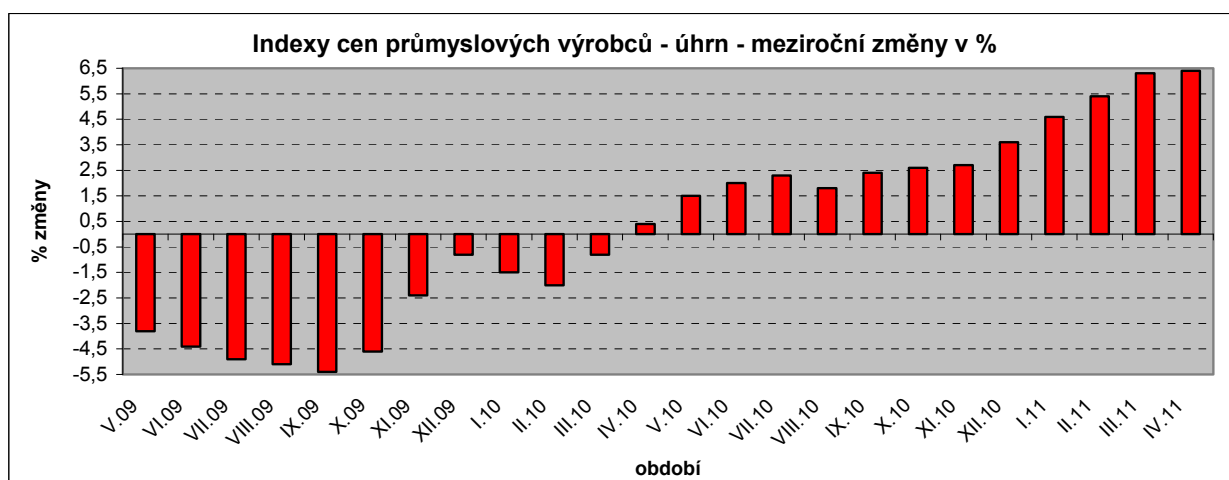
Významněji stouply ceny koksů a rafinovaných ropných produktů o 4,5 %, potravinářských výrobků, nápojů, tabáku o 1,5 % a obecných kovů a kovodělných výrobků o 1,3 %. Ceny chemických látek a výrobků se snížily o 1,9 %.

Vybraná odvětví, která nejvíce ovlivnila výši celkového meziměsíčního indexu:

Odvětví	rozklad vlivu v p.b.	změny ICPV v %
ÚHRN	0,8	0,8
Koks a rafinované ropné produkty	0,3	4,5
Potravinářské výrobky a nápoje, tabák	0,3	1,5
Obecné kovy, kovodělné výrobky	0,2	1,3
Těžba a dobývání	0,1	3,5
Chemické látky a výrobky	-0,1	-1,9

Meziroční srovnání:

Ceny průmyslových výrobců meziročně stouply o 6,4 % (v březnu o 6,3 %).



Cenovou hladinu výrazně ovlivnil růst cen koksu a rafinovaných ropných produktů o 26,5 %, obecných kovů a kovárenských výrobků o 13,2 % a potravinářských výrobků, nápojů, tabáku o 8,1 %. Meziročně poklesly ceny PC, elektronických a optických přístrojů o 2,8 % a dopravních prostředků o 2,7 %.

Vybraná odvětví, která nejvíce ovlivnila výši celkového meziročního indexu:

Odvětví	rozklad vlivu v p.b.	změny ICPV v %
ÚHRN	6,4	6,4
Obecné kovy, kovodělné výrobky	1,7	13,2
Koks a rafinované ropné produkty	1,6	26,5
Potravinářské výrobky a nápoje, tabák	1,3	8,1
Elektřina, plyn, pára a klimatizovaný vzduch	0,6	4,0
Dopravní prostředky	-0,2	-2,7
PC, elektronické a optické přístroje	0,0	-2,8

Při hodnocení podle hlavních průmyslových skupin meziročně nejvíce stouply ceny energií o 10,0 %, klesly jen ceny výrobků investiční povahy, a to o 0,2 %.

Klouzavý průměr úhrnného indexu cen průmyslových výrobců (tj.podíl průměru bazických indexů za posledních 12 měsíců k předchozím 12 měsícům) byl v dubnu 103,5 %.