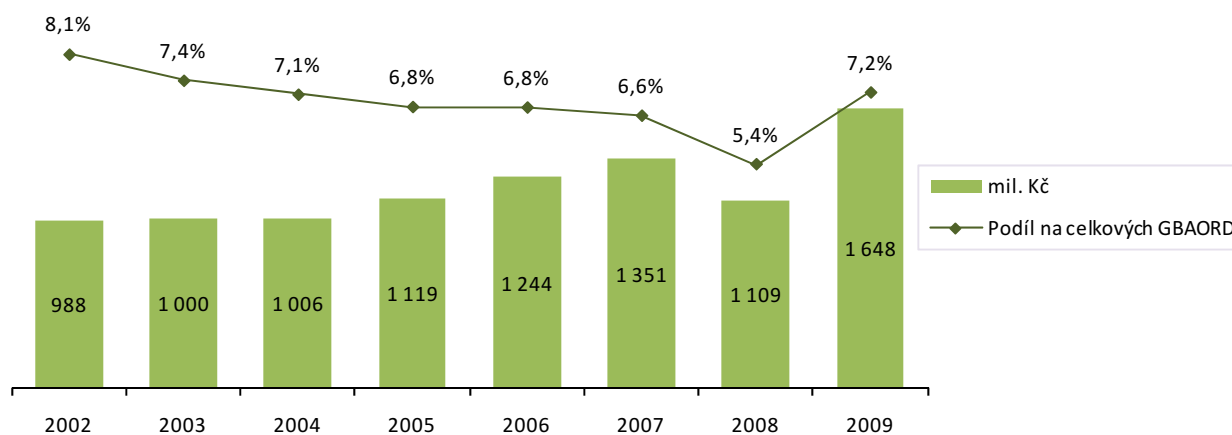


2.4 Ochrana a zlepšování lidského zdraví (SEO 04)

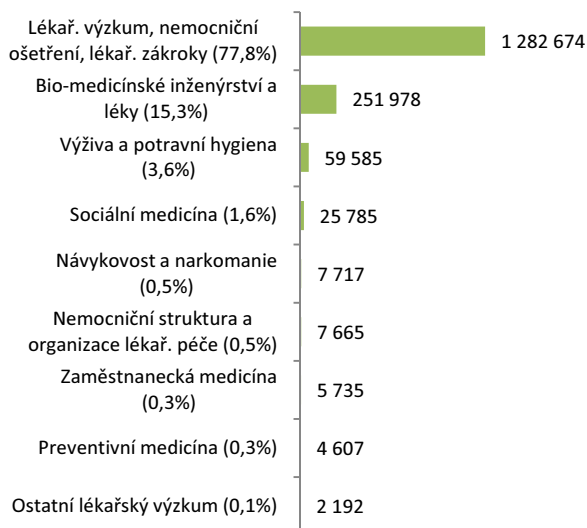
Tento socioekonomický cíl zahrnuje veškerý výzkum směřovaný na ochranu a zachování lidského zdraví, a to i v aspektech výživy a potravní hygieny. Patří sem široké spektrum výzkumu od prevence až po provádění lékařských zákroků a nemocniční a domácí péči. Spadá sem také výzkum a vývoj v oblasti farmacie, přípravy nových léků a biotechnologie.

- Výdaje na výzkum a vývoj v oblasti ochrany a zlepšování lidského zdraví od roku 2002 do roku 2007 každoročně rostly. V roce 2008 byl zaznamenán pokles veřejných výdajů na VaV alokovaných do této oblasti na částku 1 109 mil. Kč. V roce 2009 výdaje na VaV směřující do této oblasti znovu vzrostly na 1 648 mil. Kč. I přes rostoucí výdaje v absolutních částkách v období 2002–2007, podíl na celkových státních výdajích na VaV po celé období každoročně klesal. V roce 2009 nastal výrazný obrat a podíl se zvýšil na 7,2 %. Průměrný roční růst podpory alokované do tohoto socioekonomického cíle v období 2002–2009 dosáhl 7,6 %.
- Nejvíce finančních prostředků v rámci tohoto cíle SEO 04 směřovalo do lékařského výzkumu, nemocničního ošetření a lékařských zákroků (1 282 674 tis. Kč). Výzkum a vývoj v této oblasti výrazně dominuje nad zbývajícími cíli. Podíl VaV v této oblasti v roce 2009 činil 77,8 % všech státních výdajů na VaV v rámci SEO 04. Druhým nejvýznamnějším cílem v oblasti ochrany a zlepšování lidského zdraví bylo bio-medicínské inženýrství a léky s podílem 15,3 % (251 978 tis. Kč). Nejméně bylo poskytnuto v oblasti zaměstnanecké (5 735 tis. Kč; 0,3 %) a preventivní (4 607 tis. Kč; 0,3 %) medicíny, bez přihlídnutí k SEO 0409 – Ostatnímu lékařskému výzkumu (2 192 tis. Kč; 0,1 %).
- V období 2005–2009 byl zaznamenán nejvyšší průměrný roční růst podpory u SEO 0404 – Zaměstnanecká medicína (45 %) a SEO 0406 – Návykovost a narkomanie (23,6 %). V případě SEO 0402 – Preventivní medicína došlo k průměrnému ročnímu poklesu ve výši 39,2 %.
- Dominantní část výzkumu a vývoje v oblasti ochrany a zlepšování lidského zdraví je financována z veřejných zdrojů prostřednictvím účelové podpory (1 435 297 tis. Kč; 87,1 %). Pouze u jednoho podcíle v rámci tohoto socioekonomického cíle SEO 04 byla zaznamenána institucionální podpora na VaV. Týkalo se to „SEO 0401 – Lékařského výzkumu, nemocničního ošetření, lékařských zákroků“ (podíl institucionální podpory 16,6 %; 212 641 tis. Kč).
- Na výzkumné a vývojové aktivity v rámci ochrany a zlepšování lidského zdraví nejvíce ze svého rozpočtu přispělo Ministerstvo zdravotnictví (1 250 686 tis. Kč; 75,9 % z celkových prostředků v rámci cíle SEO 04) a dále pak Ministerstvo školství, mládeže a tělovýchovy (249 154 tis. Kč; 15,1 %). Grantová agentura ČR poskytla na projekty související s lékařským výzkumem 3,9 % (64 907 tis. Kč) finančních prostředků a Akademie věd ČR pak pouze 1,4 % (22 858 tis. Kč).
- Nejvýznamnějším příjemcem státní podpory na výzkum a vývoj v tomto cíli byly státní nebo krajské příspěvkové organizace (nemocnice), které získaly 54 % (889 106 tis. Kč) z celkových finančních prostředků alokovaných na VaV v rámci tohoto cíle. Dalšími významnějšími příjemci prostředků na výzkum a vývoj v tomto socioekonomickém cíli byly ještě vysoké školy (406 832 tis. Kč; 24,7 %) a veřejné výzkumné instituce (220 385 tis. Kč; 13,4 %).
- Dominantním příjemcem podpory bylo hlavní město Praha s podílem 66,2 % (1 091 422 tis. Kč) získaných prostředků na VaV v oblasti ochrany a zlepšování lidského zdraví. Z ostatních krajů pouze Jihomoravský kraj získal v roce 2008 významnější podíl přesahující deset procent (306 731 tis. Kč; 18,6 %).

GRAF 2.4-1: Ochrana a zlepšování lidského zdraví (SEO 04) – výdaje v mil. Kč a % podíl na celkových GBAORD; 2002–2009



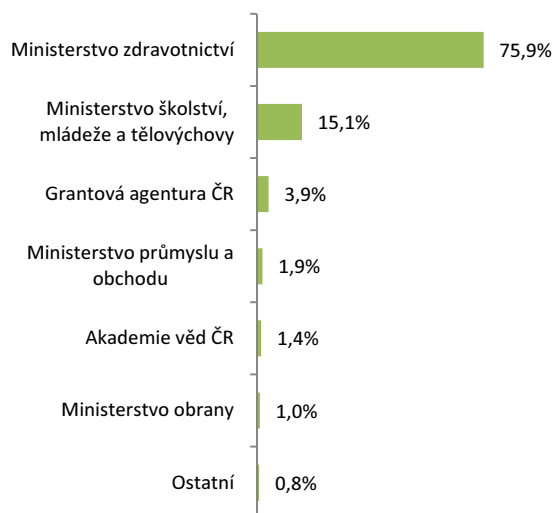
GRAF 2.4-2: Ochrana a zlepšování lidského zdraví (SEO 04) – jednotlivé cíle podle NABS1992 (% a částky v tis. Kč); 2009



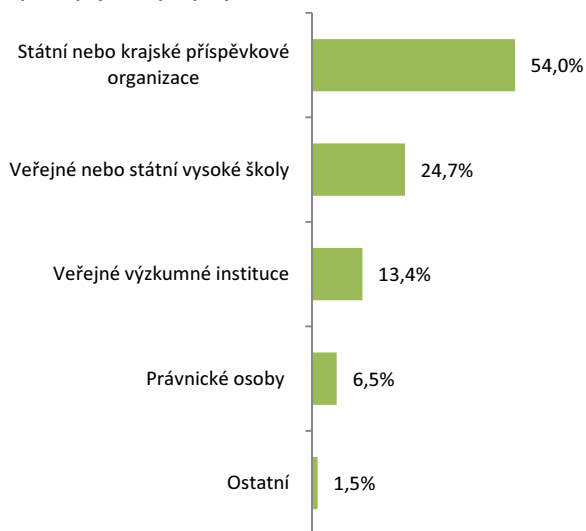
GRAF 2.4-3: Ochrana a zlepšování lidského zdraví (SEO 04) – struktura podle typu státní podpory; 2009



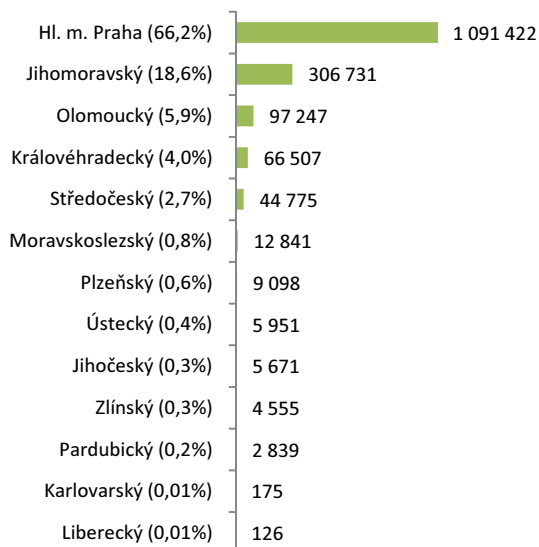
GRAF 2.4-4: Ochrana a zlepšování lidského zdraví (SEO 04) – podíly podle příspěvku poskytovatelů; 2009



GRAF 2.4-5: Ochrana a zlepšování lidského zdraví (SEO 04) – podíly podle příjemců podpory; 2009



GRAF 2.4-6: Ochrana a zlepšování lidského zdraví (SEO 04) – členění podle krajů (% a částky v tis. Kč); 2009



GRAF 2.4-7: Ochrana a zlepšování lidského zdraví (SEO 04) – průměrný roční růst; 2005–2009

