



# **AKTUALNÍ VÝSLEDKY CESTOVNÍHO RUCHU**

**Pavel Vančura**

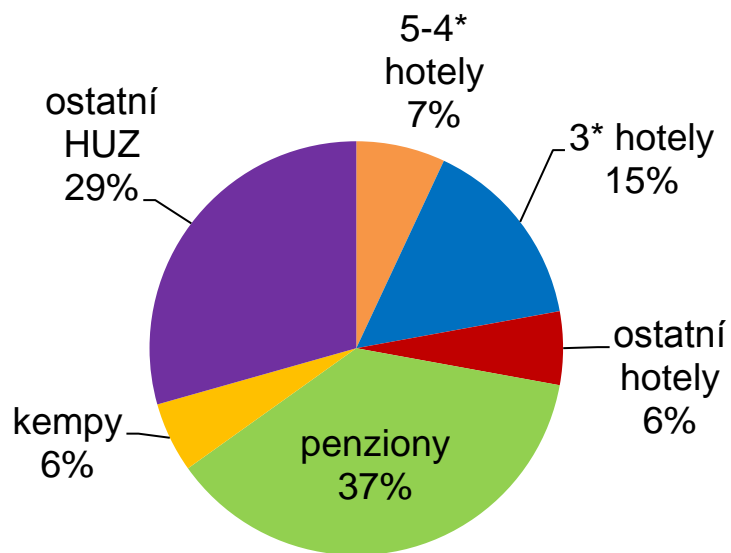
Tisková konference, 9. listopadu 2015, Praha

ČESKÝ STATISTICKÝ ÚŘAD | Na padesátém 81, 100 82 Praha 10 | [www.czso.cz](http://www.czso.cz)

# Kapacity hromadných ubytovacích zařízení (leden – září 2015)

## ČR, kraje a kategorie HUZ

Počet zařízení 9 482  
 Počet pokojů 212 tis.  
 Počet lůžek 545 tis.  
 Počet míst pro stany a karavany 50 tis.



# Návštěvnost HUZ (leden – září 2015)

## ČR, rezidenti a nerezidenti

Hosté  13,7 mil.

1-3Q 2015/2014  +11,4 %

*Domáci 6,9 mil. osob (+14,4 %)*

*Zahraniční 6,7 mil. osob (+8,5 %)*

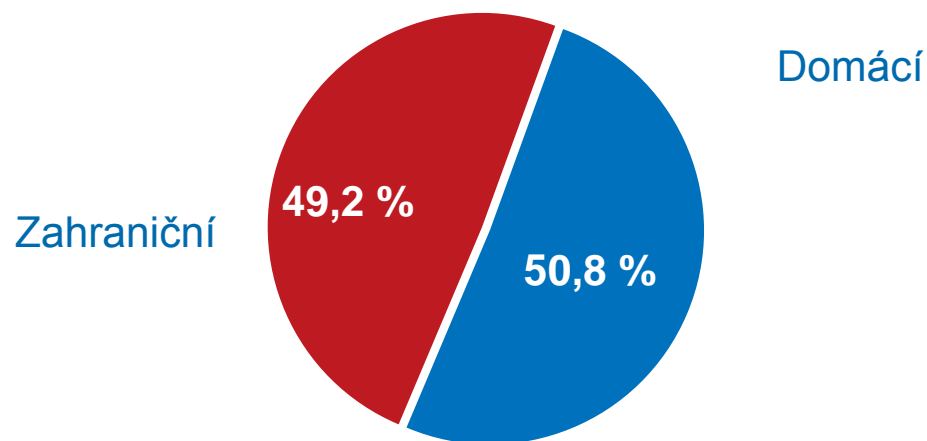
Přenocování  38,2 mil.

1-3Q 2015/2014  +10,9 %

*Domáci 20,0 mil. nocí (+15,0 %)*

*Zahraniční 18,2 mil. nocí (+6,6 %)*

### Struktura hostů



# Návštěvnost HUZ (leden – září 2015)

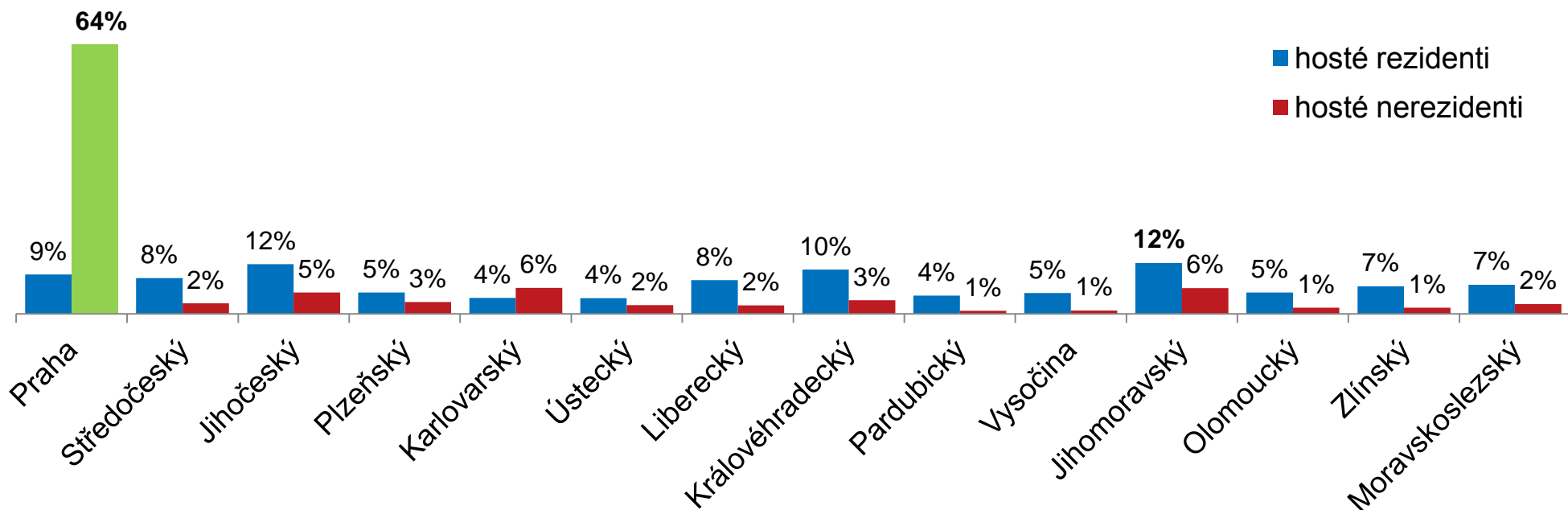
## Kategorie HUZ



|                |         |         |                                 |
|----------------|---------|---------|---------------------------------|
| Hotely *****   | +2,1 %  | +5,9 %  | zpomalení dynamiky růstu        |
| Hotely ****    | +9,6 %  | +7,8 %  | největší podíl hostů 29 %       |
| Hotely ***     | +12,2 % | +9,2 %  | +401 tis. hostů (nejvíce)       |
| Ostatní hotely | +16,7 % | +15,4 % | nejmenší podíl hostů/nocí (5 %) |
| Penziony       | +13,1 % | +13,6 % | 4 z 5 hostů jsou z Česka        |
| Kempy          | +20,0 % | +18,1 % | největší % meziroční nárůst     |
| Ostatní HUZ    | +11,1 % | +13,4 % | nejdelší doba pobytu 6,2 dnů    |

# Návštěvnost HUZ (leden – září 2015)

## Kraje



## Zahraniční hosté

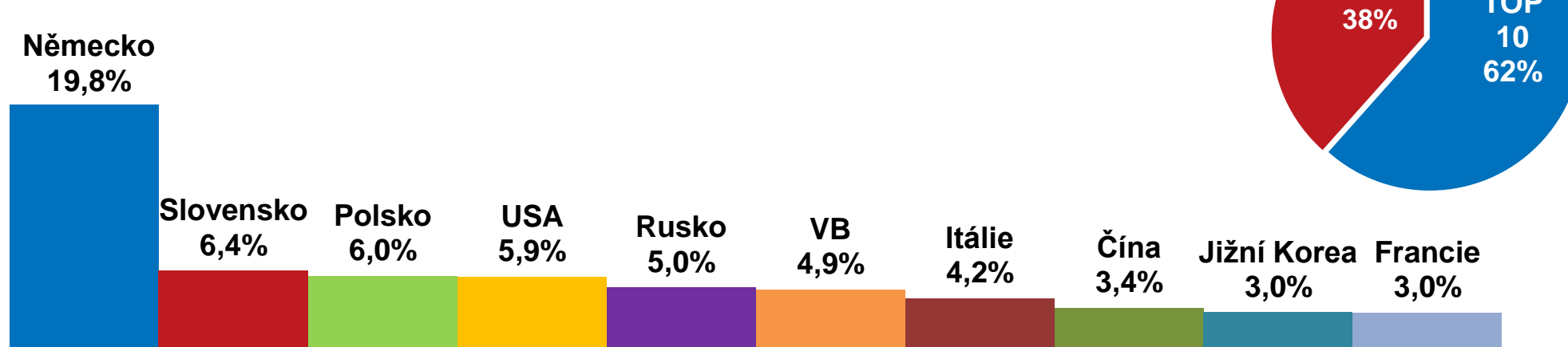
- dominuje **Praha** 4,0 mil. hostů; meziročně +7,0 %; nejpočetnější Německo (14 %) a USA (8 %)
- **Jihomoravský** kraj druhý nejoblíbenější; nejpočetnější Polsko (20 %) a Slovensko (17 %)

## Domácí hosté

- **Jihomoravský** kraj 837 tis. hostů; meziročně +6,5 %
- **Králohradecký** kraj největší absolutní nárůst +124 hostů, tj. 20,7 %

# Návštěvnost HUZ (leden – září 2015)

## Podíl Top 10 nerezidentů v HUZ



### Německo

- +15,7 %; tj. +181 tis. hostů

### Čína

- +40,1 %; tj. +65 tis. hostů

### Jižní Korea

- +35,1 %; tj. +53 tis. hostů

### Rusko

- ČR -37,9 % (-206 tis. hostů)
- Praha -39,0 % (-143 tis. hostů)
- KVK -36,5 % (-32 tis. hostů)

### Ukrajina

- 23. místo v žebříčku (75 tis. hostů)
- ČR -13,2 % (-11 tis. hostů)
- Praha -19,9 % (-11 tis. hostů)

# Návštěvnost HUZ (leden – září 2015)

## Nižší územní celky / významné lokální akce

### Údaje za tato území

- Kraje a okresy
- Turistické regiony a oblasti
- Města a obce

### Lze sledovat významné lokální akce

- MS v ledním hokeji (květen 2015, Praha a Ostrava)
- Plzeň město kultury
- ME fotbalistů do 21 let
- atd.

# Návštěvnost HUZ (květen 2015)

## MS v ledním hokeji – Ostrava, nerezidenti

Město Ostrava: 11,5 tis. hostů / 33,1 tis. nocí

- Hosté +57,6 % (+4,2 tis. hostů)
- Přenocování +143,6 % (+19,5 tis. nocí)

| Země        | Hosté | Přenocování           |
|-------------|-------|-----------------------|
| ▪ Finsko    | 9 x   | 31 x (+7,3 tis. nocí) |
| ▪ Norsko    | 5 x   | 18 x (+1,4 tis. nocí) |
| ▪ Slovinsko | 5 x   | 14 x (+1,8 tis. nocí) |
| ▪ Rusko     | 3 x   | 6 x (+2,3 tis. nocí)  |
| ▪ Slovensko | 3 x   | 3 x (+3,7 tis. nocí)  |

Moravskoslezský kraj: 24,9 tis. hostů / 68,4 tis. nocí

- Hosté +74,7 % (+10,6 tis. hostů)
- Přenocování +110,1 % (+35,8 tis. nocí)





# Návštěvnost HUZ (leden – září 2015)

## Plzeň – Evropské hlavní město kultury



| <b>Město Plzeň</b>   | <b>Celkem</b>   | <b>Rezidenti</b> | <b>Nerezidenti</b> |
|----------------------|-----------------|------------------|--------------------|
| ▪ <b>Hosté</b>       | <b>194 tis.</b> | <b>74 tis.</b>   | <b>120 tis.</b>    |
| ▪ Index (1-3Q 15/14) | +13,7 %         | +11,8 %          | +14,9 %            |
| ▪ <b>Přenocování</b> | <b>381 tis.</b> | <b>145 tis.</b>  | <b>235 tis.</b>    |
| ▪ Index (1-3Q 15/14) | +13,0 %         | +5,7 %           | +18,0 %            |

### Plzeňský kraj

|                      |                   |                   |                 |
|----------------------|-------------------|-------------------|-----------------|
| ▪ <b>Hosté</b>       | <b>535 tis.</b>   | <b>350 tis.</b>   | <b>185 tis.</b> |
| ▪ Index (1-3Q 15/14) | +15,5 %           | +14,5 %           | +17,3 %         |
| ▪ <b>Přenocování</b> | <b>1 469 tis.</b> | <b>1 087 tis.</b> | <b>409 tis.</b> |
| ▪ Index (1-3Q 15/14) | +20,9 %           | +21,7 %           | +18,8 %         |

# Příjezdový cestovní ruch (leden – září 2015)

## Odhad celkového počtu zahraničních návštěvníků

### Zadavatel

- Ministerstvo pro místní rozvoj
- agentura CzechTourism

### Skupiny návštěvníků

- Turisté (návštěvníci s přenocováním)
  - v hromadných ubytovacích zařízeních (ČSÚ)
  - v ostatních ubytovacích zařízeních
- Jednodenní návštěvníci
- Tranzitující


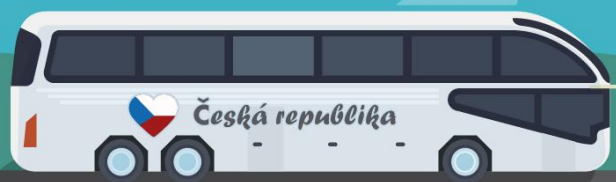
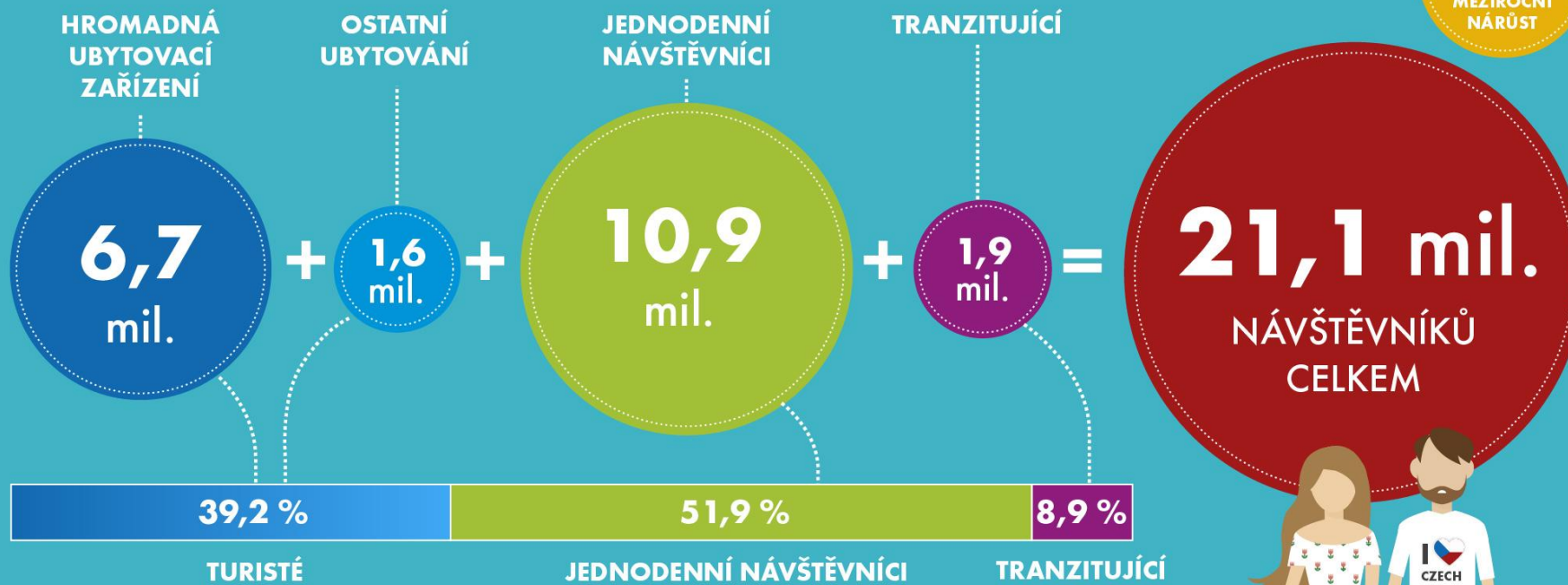


# ODHAD CELKOVÉHO POČTU ZAHRANIČNÍCH NÁVŠTĚVNÍKŮ

OBDOBÍ LEDEN AŽ ZÁŘÍ ROKU 2015



8,3 %  
MEZIROČNÍ  
NÁRŮST





# Děkuji vám za pozornost

Pavel Vančura

tel.: 274 052 096, e-mail: [pavel.vancura@czso.cz](mailto:pavel.vancura@czso.cz)

Oddělení statistiky cestovního ruchu ČSÚ