

# OBYVATELSTVO, VOLBY

---

Ročník 2009

Volební statistika  
Kód publikace: w-4212-09

Praha, 31. srpna 2009

## VOLBY DO EVROPSKÉHO PARLAMENTU V ROCE 2009 ( ÚZEMÍ ČESKÉ REPUBLIKY )

Zpracoval: Samostatné oddělení zpracování výsledků voleb

Vedoucí oddělení: ing. Pavel Kuklík

Kontaktní zaměstnanec: Ing. Marie Kvízová, tel. 274 052 109, e-mail: [marie.kvizova@czso.cz](mailto:marie.kvizova@czso.cz)

---

Český statistický úřad  
2009

Zajímají Vás nejnovější údaje o inflaci, HDP, obyvatelstvu, průměrných mzdách a mnohé další?  
Dozvíte se je na informační lince ČSÚ 274 052 900 nebo je můžete najít na internetových stránkách ČSÚ

**[WWW.CZSO.CZ](http://www.czso.cz)**

# OBSAH

Strana

Úvod .....	5
Metodické poznámky .....	5

## ČÁST I. - VŠEOBECNÁ USTANOVENÍ

1. Základní údaje .....	6
2. Počet mandátů .....	6
3. Voliči .....	6
4. Volební orgány .....	7
5. Kandidátní listiny .....	7
6. Způsob hlasování .....	8
7. Zjištění výsledků hlasování v okrskové volební komisi .....	8
8. Způsob přidělování mandátů .....	8

## ČÁST II. - PŮSOBNOST ČSÚ VE VOLBÁCH

1. Základní údaje .....	10
2. Metodická a technicko-organizační příprava na zpracování .....	10
3. Průběh zpracování výsledků hlasování .....	11

## ČÁST III. - SOUHRNNÉ VÝSLEDKY VOLEB

Tab. 1 Složení kandidátních listin podle politické příslušnosti kandidátů .....	14
Tab. 2 Počty voličů, účast na volbách, výsledky hlasování .....	18
Tab. 3 Politické strany, politická hnutí a koalice, postupující do skrutinia, rozdělení mandátů .....	19
Graf 1 Rozdělení mandátů .....	19
Graf 2 Složení kandidátů podle věku a pohlaví .....	20
Graf 3 Složení poslanců podle věku a pohlaví .....	20

## ČÁST IV. - VÝSLEDKY HLASOVÁNÍ V ÚZEMNÍCH PŘEHLEDECH

Tab. 4 Přehled výsledků hlasování v jednotlivých krajích a v okresech .....	22
Tab. 5 Přehled o počtu platných hlasů pro stranu podle územních celků .....	45
Tab. 6 Výsledky hlasování v obcích s 10 000 a více obyvateli .....	78
Tab. 7 Výsledky hlasování podle velikostních skupin obcí (dle počtu voličů) .....	98
Tab. 8 Přehled o počtu obcí, ve kterých strana nezískala žádný hlas .....	100
Tab. 9 Počty volebních okrsků podle velikostní skupiny volebního okrsku (dle počtu voličů) .....	102
Tab.10 Počty obcí ve velikostní skupině obce (dle počtu volebních okrsků v obci) .....	103

## ČÁST V. – VÝSLEDKY PŘEDNOSTNÍHO HLASOVÁNÍ PRO JEDNOTLIVÉ KANDIDÁTY

Tab.11 Seznam prvních 50 kandidátů v pořadí podle počtu přednostních hlasů .....	107
Tab.12 Souhrnný přehled o výsledcích přednostního hlasování .....	109
Tab.13 Výsledky přednostního hlasování pro jednotlivé kandidáty .....	110

### PŘÍLOHY

Příloha č.1 Abecední seznam zvolených poslanců .....	138
Příloha č.2 Seznam podaných kandidátních listin a stav po jejich registraci .....	139
Příloha č.3 Seznam politických stran a politických hnutí vedených v evidenci Ministerstva vnitra .....	140
Příloha č.4 Seznam dokumentů, týkajících se právního, metodického a technicko-organizačního zabezpečení voleb .....	142

## ÚVOD

Ve dnech 5. a 6. června 2009 se na území České republiky konaly již druhé volby do Evropského parlamentu. V období mezi 4. a 7. červnem 2009 se konaly volby do Evropského parlamentu i na území všech ostatních členských států Evropské unie. Volební období poslanců Evropského parlamentu je pětileté, příští volby se tedy budou konat v roce 2014.

Český statistický úřad se podílel na organizaci přípravy voleb a zejména byl nositelem úkolu zpracování výsledků voleb. V návaznosti na činnost ve vydávání publikací k volbám v předchozích letech, připravil Český statistický úřad obdobnou publikaci i k těmto volbám. Publikace obsahuje základní souhrnné volební výsledky, komentář s údaji o právním základu voleb, rozsahu voleb, volebním systému, organizaci voleb a popis způsobu zpracování volebních výsledků, a podrobné volební výsledky podle vybraných obcí a skupin obcí a vybrané informace o výsledcích přednostního hlasování pro jednotlivé kandidáty.

### Metodické poznámky.

1. Veškeré publikované údaje vycházejí z podkladů připravených pro Státní volební komisi.
2. Údaje o jednotlivých kandidátech zachycují stav po uplynutí lhůty, ve které bylo možno podle volebního zákona kandidaturu odvolat nebo se kandidatury vzdát.
3. Údaj „Počet osob v seznamu (počet voličů)“ představuje počet osob, zapsaných do výpisu ze seznamu voličů pro volby do Evropského parlamentu za podmínek stanovených volebním zákonem, a oprávněných volit.
4. Údaj „Vydáno úředních obálek“ představuje počet voličů, kteří se zúčastnili voleb a kterým byla okrskovou volební komisí vydána úřední obálka pro hlasování.
5. Údaj „Odevzdáno úředních obálek“ představuje počet voličů, kteří provedli volbu a odevzdali úřední obálku do volební schránky.
6. Údaj „Počet hlasů celkem“ je počet odevzdaných platných hlasů po vytřídění neplatných hlasovacích lístků a neplatných hlasů z odevzdaných úředních obálek.
7. Není-li uvedeno jinak, jsou přehledy řazeny podle číselného kódu údaje.

Ležatá čárka (-) v tabulce na místě čísla značí, že se jev nevyskytoval.

Tečka (.) na místě čísla značí, že údaj není k dispozici nebo je nespolehlivý.

Ležatý křížek (x) značí, že zápis není možný z logických důvodů.

Nula (0) se v tabulce používá pro označení číselných údajů menších než polovina zvolené měřicí jednotky

Výpočty v tabulce jsou prováděny z nezaokrouhlených údajů (včetně součtů).

## ČÁST I.

### VŠEOBECNÁ USTANOVENÍ

#### **1. Základní údaje**

Volby se konaly v termínu vyhlášeném prezidentem České republiky v rozhodnutí ze dne 10. února 2009 (č. 46/2009 Sb.). Provedení voleb se řídilo zákonem č. 62/2003 Sb., o volbách do Evropského parlamentu a o změně některých zákonů (dále jen „volební zákon“). Některá ustanovení volebního zákona upravovala vyhláška Ministerstva vnitra č. 409/2003 Sb.

Volby do Evropského parlamentu se konaly na základě všeobecného, rovného a přímého volebního práva tajným hlasováním, podle zásady poměrného zastoupení.

Odevzdávání hlasovacích lístků, jejich posuzování a prvotní sčítání hlasů probíhalo na území ČR ve stálých a v samostatných volebních okrscích, vytvořených podle zákona č. 491/2001 Sb., o volbách do zastupitelstev obcí, ve znění pozdějších předpisů. V těchto volbách bylo evidováno 14 777 volebních okrsků.

#### **2. Počet mandátů**

Po rozšíření Evropské unie o nové členské státy v průběhu tohoto volebního období byl v návaznosti na úpravu počtu poslanců EP stanoven počet poslanců volených na území ČR na 22. Tyto mandáty byly po převzetí výsledků hlasování od všech okrskových volebních komisí Českým statistickým úřadem rozděleny mezi kandidující politické subjekty, které splnily volebním zákonem stanovené podmínky.

Volebním územím (obvodem), v jehož rámci se mandáty rozdělovaly, byla Česká republika celkem.

#### **3. Voliči**

Právo volit na území ČR měli občané ČR, kteří alespoň ve druhý den voleb dosáhli věku nejméně 18 let a občané jiných členských států, kteří alespoň ve druhý den voleb dosáhli věku 18 let a byli po dobu nejméně 45 dnů vedeni v evidenci obyvatel (s výjimkou osob, u nichž existovala překážka ve výkonu volebního práva ve smyslu volebního zákona).

Voliči byli zapsáni v seznamu voličů pro volby do Evropského parlamentu (blíže viz § 28 volebního zákona), každý volič mohl být zapsán pouze v jednom seznamu voličů. Voličům, kteří nemohli volit ve volebním okrsku, kde byli zapsáni do seznamu voličů, byla umožněna volba v kterémkoli okrsku na základě voličského průkazu. Na rozdíl od jiných voleb nebylo možné, aby okrsková volební komise dodatečně dopisovala voliče do výpisu ze seznamu voličů v průběhu hlasování.

#### **4. Volební orgány**

Veškeré činnosti v technicko - organizační přípravě voleb a v zabezpečení zpracování jejich výsledků byly definovány jako výkon státní správy a volebním zákonem určeny do působnosti jím vyjmenovaných orgánů státní správy a orgánů samosprávy.

Volby do Evropského parlamentu na území ČR řídila Státní volební komise, ustavená podle zákona č. 130/2000 Sb., o volbách do zastupitelstev krajů, její působnost byla dále upravena vyhláškou Ministerstva vnitra č. 152/2000 Sb. Ve volebních okrscích zabezpečovaly průběh voleb a prvotní zjištění výsledků hlasování okrskové volební komise. Hlavními úkoly těchto komisí bylo zejména zajistit průběh hlasování, po uzavření volebních místností na celém území Evropské unie sečíst hlasy, vyhotovit zápis o průběhu a výsledku hlasování a předat ho do dalšího zpracování na územně příslušném pracovišti ČSÚ.

#### **5. Kandidátní listiny**

Kandidátní listiny pro volby do Evropského parlamentu předkládaly jednotlivé politické strany a politická hnutí, registrované u Ministerstva vnitra, a jejich koalice (dále jen strany) nejpozději v termínu 66 dní před prvním dnem voleb Ministerstvu vnitra. Kandidátní listinu nemohly podávat strany, jejichž činnost byla pozastavena. Každá strana mohla podat pouze jednu kandidátní listinu pro celé volební území.

Ke kandidátní listině muselo být přiloženo prohlášení kandidáta, že souhlasí s tím, aby byl na této kandidátní listině uveden. Každá strana mohla uvést na kandidátní listině až o jednu třetinu více kandidátů, než kolik poslanců se volilo.

Pořadí kandidátů na kandidátní listině určovalo současně pořadí, ve kterém byly stranou získané mandáty přidělovány jednotlivým kandidátům, tedy ve kterém byli zvoleni. Toto pořadí mohli voliči ovlivnit využitím práva udělit kandidátovi přednostní hlas, tj. označením až dvou kandidátů na hlasovacím lístku.

Seznam kandidátních listin, podaných ve stanoveném termínu před volbami, byl po kontrolách správnosti údajů o kandidátech předán Státní volební komisi, která jim losem určila číslo pro označení jejich hlasovacího lístku. Po zaplacení volebním zákonem požadovaného příspěvku strany na volební náklady a následném zaregistrování kandidátních listin zajistilo Ministerstvo vnitra tisk hlasovacích lístků.

Kandidát se mohl do 48 hodin před zahájením voleb vzdát své kandidatury, do stejného okamžiku mohl být odvolán stranou, na jejíž kandidátní listině se nacházel. Pokud bylo takové prohlášení učiněno po zaregistrování kandidátních listin, zůstávaly údaje o kandidátu na hlasovacím lístku, ale při rozdělování mandátů se k nim a k přednostním hlasům pro ně odevzdaným nepřihlíželo. O takto odstoupivších kandidátech byly uveřejněny informace ve všech volebních místnostech volebního kraje.

Podané kandidátní listiny a stav po termínu jejich registrace: viz příloha č. 2.

## **6. Způsob hlasování**

Volič hlasoval osobně, zastoupení nebylo možné. Voličům, kteří se nemohli dostavit do volební místnosti, bylo na jejich žádost umožněno odevzdat hlas do přenosné volební schránky. Hlasovací lístky byly na základě seznamu voličů doručovány všem voličům nejpozději 3 dny před volbami, případně je volič obdržel od okrskové volební komise.

Účast ve volbách byla okrskovou volební komisí zaznamenána ve výpisu ze seznamu voličů. Uplatnění zásady, že jeden volič má jeden hlas, bylo zajištěno tím, že voliči byla okrskovou volební komisí vydána úřední obálka, do které volič vložil hlasovací lístek vybrané strany.

Na hlasovacím lístku vkládaném do úřední obálky mohl volič vyznačit, kterým z kandidátů na něm uvedených dává přednost. To provedl tak, že zakroužkoval pořadové číslo předtištěné u jména kandidáta a mohl tak učinit maximálně u dvou kandidátů.

## **7. Zjištění výsledků hlasování v okrskové volební komisi**

Bezprostředně po uplynutí hodiny, ve které skončilo v posledním členském státě Evropské unie hlasování ve volbách do Evropského parlamentu, zahájily okrskové volební komise posuzování platnosti hlasovacích lístků a sčítání hlasů, přičemž byly zjišťovány tyto údaje:

- počet osob zapsaných do výpisu ze seznamů voličů pro volby do Evropského parlamentu,
- počet voličů, kterým byly vydány úřední obálky,
- počet odevzdaných úředních obálek,
- počet platných hlasů odevzdaných pro každou stranu a celkem,
- počet platných přednostních hlasů pro jednotlivé kandidáty.

Na závěr jednání okrskové volební komise byl o průběhu a výsledcích hlasování vyhotoven zápis, který byl určenými členy komise osobně předán příslušnému pracovišti ČSÚ.

## **8. Způsob přidělování mandátů**

Po sečtení výsledků hlasování ze všech volebních okrsků, které je odevzdaly ve stanovené lhůtě, provedl Český statistický úřad výpočet rozdělení mandátů.

Strany, které v souhrnu za ČR celkem získaly alespoň 5% z celkového počtu platných hlasů, postoupily do skrutinia, ve kterém bylo 22 mandátů rozdělováno, k hlasům odevzdaným pro ostatní strany se nadále nepřihlíželo.

Do skrutinia postoupily strany:

č. 2	KDU-ČSL	Křesťanská a demokratická unie-Československá strana lidová
č. 4	ODS	Občanská demokratická strana
č. 21	KSČM	Komunistická strana Čech a Moravy
č. 33	ČSSD	Česká strana sociálně demokratická

Pro přepočítání získaných hlasů na mandáty byla použita metoda d'Hondtova (systém podílů hlasů) a volební dělitel d'Hondtův (řada čísel počínaje 1 a dále vždy o jednu vyšší, tj. 1, 2, 3, 4, 5 atd.). Pro každou stranu bylo vypočteno tolik podílů, kolik kandidátů bylo uvedeno na jejím hlasovacím



lístku. Všechny takto vypočtené podíly byly seřazeny v sestupném pořadí, vyhotovil se seznam prvních 22 podílů a za každý podíl, obsažený v tomto seznamu, obdržela strana jeden mandát.

Mandáty přidělené stranám obdrželi jejich kandidáti podle pořadí, v jakém byli uvedeni na hlasovacím lístku, pokud přednostní hlasy voličů neurčily jiné pořadí. Podmínkou pro tuto změnu bylo, aby kandidát měl tolik přednostních hlasů, že to činilo alespoň 5% z počtu platných hlasů pro tuto stranu. Kandidáti těchto stran, kteří nedostali mandát, se stali náhradníky.

## ČÁST II.

### PŮSOBNOST ČSÚ VE VOLBÁCH

#### **1. Základní údaje**

Na zajištění přípravy a průběhu voleb se podílel Český statistický úřad, jehož hlavním úkolem, jako jednoho z volebním zákonem jmenovaných volebních orgánů, bylo stanovení závazného systému zjišťování a zpracování výsledků voleb. Zpracování a prezentaci výsledků voleb také zcela samostatně a nezávisle na jiných volebních orgánech zajišťoval. Další podrobnosti v přípravě voleb byly určeny vyhláškou Ministerstva vnitra č. 409/2003 Sb. Úkol Českého statistického úřadu ve volbách byl rámcově vymezen také zákonem č. 89/1995 Sb., o státní statistické službě, ve znění pozdějších předpisů.

Plnění podrobného harmonogramu přípravných prací ČSÚ bylo průběžně projednáváno na interních poradách v ústředí ČSÚ i na poradách s pracovníky regionálních pracovišť ČSÚ. Ty byly zaměřeny zejména na přípravu pracovníků, na vytvoření dostatečných zpracovatelských kapacit a na poznání nových prvků v technologii zpracování. O stavu příprav ČSÚ na volby byla informována také Státní volební komise.

#### **2. Metodická a technicko-organizační příprava zpracování výsledků**

Způsob zpracování, postup pracovníků ČSÚ v jednotlivých fázích zpracování, popis technických zařízení a funkcí programového vybavení byl dán technickým projektem a příslušnou dokumentací pro obsluhu počítačů. Součástí těchto dokumentů byl i popis bezpečnostních opatření proti možnému zanesení chyb do systému zpracování a podrobný popis systému prezentace výsledků voleb pro strany, ostatní volební orgány a veřejnost.

Mimořádná pozornost byla při tom věnována práci okrskových volebních komisí. Jejich postup při zjišťování výsledků hlasování upravovaly pokyny, vydané ČSÚ jako součást závazného systému zjišťování a zpracování výsledků voleb.

Se všemi vydanými pokyny byly seznámeny příslušné volební orgány, zejména pak okrskové volební komise, pro které byla organizována školení s doprovodným promítnutím instruktážního videopořadu. Pro okrskové volební komise byl také připraven program pro vyhotovení zápisu a pro předání výsledků hlasování v elektronické formě. Na lektorském zabezpečení těchto akcí se převažující mírou podíleli zaměstnanci regionálních pracovišť ČSÚ.

Mimořádným úkolem ČSÚ byl výběr a příprava zaměstnanců, kteří podle volební legislativy museli být pro výkon svěřených činností vybaveni písemným pověřením. Šlo zejména o zajištění přebíracích pracovišť ČSÚ, vytvářených u pověřených obecních úřadů a v Praze, Plzni, Brně a Ostravě u úřadů městských částí a městských obvodů v celkovém počtu přes 500 pracovišť. Celkem tak bylo pro tyto volby připraveno okolo 750 pověřených zaměstnanců ČSÚ.

Další osoby byly najímány krátkodobě pro výkon dílčích činností na přebíracích pracovištích ČSÚ, např. pro kontrolu údajů přebíraných od okrskových volebních komisí nebo jejich pořizování. Jednalo se v naprosté většině o zaměstnance obecních úřadů.

Celkem bylo ve zpracování výsledků voleb nasazeno:

- téměř 1 350 počítačů na pořízení vstupních dat v naprosté většině zapůjčených od obecních úřadů v místě, kde bylo vytvořeno přebírací pracoviště,
- přes 500 počítačů pro zpracování a přenosy okrskových dat k centrálnímu zpracování a prezentaci, v jednotné konfiguraci dodaných jako součást komplexu služeb f. Alwil,
- výpočetní systém pro centrální zpracování, ukládání a prezentaci výsledků v ČSÚ – ústředí a na pracovišti u Státní volební komise,
- cca 3 200 osob, z toho bylo cca 930 vlastních zaměstnanců ČSÚ včetně cca 750 s pověřením ve smyslu zákona.

Pro průběžné předávání převzatých okrskových dat k uložení, sumarizaci a prezentaci v centrální databázi bylo využito smluvně zajištěných přenosových služeb f. O2 – Telefonica.

Programové vybavení pro zpracování na úrovni okrsku, přebíracího pracoviště a v centru vyhotovil ČSÚ vlastními silami, programové vybavení pro prezentaci výsledků voleb řešila dodavatelsky f. Orsia. Softwarové a technické služby při zpracování zajišťovala souhrnně f. Alwil.

Celý projekt zpracování byl v úplné technologii ověřován před volbami ve třech celoplošných zkouškách na simulovaném příkladu a formou zátěžových zkoušek.

### **3. Průběh zpracování výsledků voleb**

Systém zpracování výsledků voleb byl postaven na skutečnosti, že rozhodujícím momentem bylo schválení zápisu o průběhu a výsledku hlasování příslušnou okrskovou volební komisí. Volební legislativa již žádnému volebnímu orgánu neukládala zápisy okrskových volebních komisí přezkoumávat a jedinou kontrolní funkci v tomto směru má ČSÚ, který v případě chyb v zápisu jej může odmítnout a stanovit okrskové volební komisi lhůtu, ve které má nedostatky odstranit.

Bezchybně převzaté výsledky z volebních okrsků byly průběžně přejímány k ukládání a postupné sumarizaci v centrální databázi a po převzetí výsledků za všechny okrsky, které předaly zápis ve stanovené lhůtě, byly zjištěny celkové výsledky hlasování za ČR a vyhotoven zápis o tomto výsledku.

Systém zpracování byl realizován jako interaktivní systém přístupu více než 500 klientských stanic do centrální databáze v reálném čase, ze kterého byly převzaté okrskové výsledky jednotlivě i v sumarizaci za zvolené územní celky bezprostředně k dispozici v prezentačním systému a tak např. přes internet dostupné všem zájemcům.

Svého hlavního úkolu, zpracovat výsledky voleb v nejvyšší kvalitě při zajištění bezpečnosti systému zpracování a při zajištění co nejširší informovanosti o průběhu zpracování i o celkových

výsledcích voleb jak kandidujících stran, tak i veřejnosti, se ČSÚ zhostil velmi dobře a k jeho práci nebyly žádné připomínky.

Neméně významným faktorem při posuzování úspěšnosti systému zpracování výsledků voleb je i faktor času, v jakém postupná sumarizace probíhá a kdy jsou konečné výsledky voleb k dispozici. Zpracování výsledků voleb bylo dokončeno za necelých 6 hodin od uzavření poslední volební místnosti na území Evropské unie. Významná je z hlediska průběhu zpracování zejména ta skutečnost, že již za 2 a půl hodiny po uzavření volebních místností byly převzaty výsledky z cca 95 % okrsků.

Celkové výsledky voleb do Evropského parlamentu schválila Státní volební komise svým usnesením ze dne 9. června 2009 a následující den je uveřejnila. Úplné soubory výsledků voleb v členění podle volebních okrsků jsou i nadále uchovávány v Českém statistickém úřadu.

### ČÁST III.

#### SOUHRNNÉ VÝSLEDKY VOLEB

Základní souhrnné informace o výsledcích voleb a o struktuře kandidátních listin podávají tabulky č.1 až č. 3. a jsou znázorněny v grafech č. 1 až č. 3.

Poznámka: Názvy politických stran a hnutí jsou uvedeny v příloze č. 3

## VOLBY DO EVROPSKÉHO PARLAMENTU 5. - 6. června 2009

Tab. 1 Složení kandidátních listin podle politické příslušnosti

Strana	Počet kandidátů celkem	v tom podle politické příslušnosti											
		BPP	ODS	KDU-ČSL	ČSSD	Svobodní	DS	SNK ED	SDŽ	SPR-RSČ	LAP	SZ	NEZ/DEM
1 Libertas	29	6	1	-	-	-	-	-	-	-	-	-	19
2 KDU-ČSL	29	4	-	25	-	-	-	-	-	-	-	-	-
3 VV	25	13	-	-	-	-	-	-	-	-	-	-	-
4 ODS	29	-	29	-	-	-	-	-	-	-	-	-	-
5 Suveren.	29	19	-	-	-	-	-	-	-	-	-	-	-
6 PB	29	21	-	-	-	-	-	-	-	-	-	-	-
7 SPR-RSČ	20	-	-	-	-	-	-	20	-	-	-	-	-
8 ČSNS2005	24	7	-	-	-	-	-	-	-	-	-	-	-
9 EDS	22	19	-	-	-	-	-	-	-	-	-	-	-
10 SSD	1	-	-	-	-	-	-	-	-	-	-	-	-
11 DSZ	29	19	-	-	-	-	-	-	-	-	-	-	-
12 ČSNS	1	1	-	-	-	-	-	-	-	-	-	-	-
13 NS	19	4	-	-	-	-	-	-	-	-	-	-	-
14 SDŽ	29	8	-	-	-	-	21	-	-	-	-	-	-
15 HS	26	9	-	-	-	-	-	-	-	-	-	-	-
16 M	20	2	-	-	-	-	-	-	-	-	-	-	-
17 SD-SN	-	-	-	-	-	-	-	-	-	-	-	-	-
18 LIB	20	16	-	-	-	-	-	-	-	1	-	-	-
19 SDaS	4	4	-	-	-	-	-	-	-	-	-	-	-
20 HNDPSDZP	24	22	-	-	-	-	-	-	-	-	-	-	-
21 KSČM	25	7	-	-	-	-	-	-	-	-	-	-	-
22 VAŠEALT.	29	20	-	-	-	-	-	-	-	-	-	-	-
23 Svobodní	25	2	-	-	-	23	-	-	-	-	-	-	-
24 SNK ED	29	8	-	-	-	-	-	-	-	20	-	-	-
25 BPS	7	5	-	-	-	-	-	-	-	-	1	-	-
26 SZ	25	7	-	-	-	-	-	-	-	-	18	-	-
27 "KČ"	29	10	1	-	-	-	-	-	-	-	-	-	-
28 LAP	20	-	-	-	-	-	-	-	-	-	20	-	-
29 SsČR	26	18	-	-	-	-	-	-	-	-	-	-	-
30 "Z"	6	2	-	-	-	-	-	-	-	-	-	-	-
31 DS	27	5	-	-	-	-	-	-	-	-	-	-	-
32 NEZ	23	11	-	-	-	-	-	-	22	-	-	-	-
33 ČSSD	28	2	-	-	26	-	-	-	-	-	-	-	-
<b>Celkem</b>	<b>708</b>	<b>271</b>	<b>30</b>	<b>26</b>	<b>26</b>	<b>23</b>	<b>22</b>	<b>21</b>	<b>20</b>	<b>20</b>	<b>19</b>	<b>19</b>	<b>19</b>

## VOLBY DO EVROPSKÉHO PARLAMENTU 5. - 6. června 2009

Tab. 1 Složení kandidátních listin podle politické příslušnosti

Strana	v tom podle politické příslušnosti													SsČR	SZR	PB	DSZ	VW	NEZ	NS	ČSNS2005	KSČM	HS	M	"KČ"	
	"KČ"	M	HS	KSČM	ČSNS2005	NS	NEZ	VW	DSZ	PB	SZR	SsČR	"Z"													
1 Libertas	-	-	-	-	-	-	-	-	-	-	-	-	-	-	-	-	-	-	-	-	-	-	-	-	-	
2 KDU-ČSL	-	-	-	-	-	-	-	-	-	-	-	-	-	-	-	-	-	-	-	-	-	-	-	-	-	-
3 VV	-	-	-	-	-	-	-	-	-	-	-	-	12	-	-	-	-	-	-	-	-	-	-	-	-	-
4 ODS	-	-	-	-	-	-	-	-	-	-	-	-	-	-	-	-	-	-	-	-	-	-	-	-	-	-
5 Suveren.	-	-	-	-	-	-	-	-	-	-	-	-	-	-	-	-	-	-	-	-	-	-	-	-	-	-
6 PB	-	-	-	-	-	-	-	-	-	-	-	-	-	-	-	-	-	-	-	-	-	-	-	-	-	-
7 SPR-RSČ	-	-	-	-	-	-	-	-	-	-	-	-	-	-	-	-	-	-	-	-	-	-	-	-	-	-
8 ČSNS2005	-	-	-	-	-	-	-	-	-	-	-	-	16	-	-	-	-	-	-	-	-	-	-	-	-	-
9 EDS	-	-	-	-	-	-	-	-	-	-	-	-	-	-	-	-	-	-	-	-	-	-	-	-	-	-
10 SSD	-	-	-	-	-	-	-	-	-	-	-	-	-	-	-	-	-	-	-	-	-	-	-	-	-	-
11 DSZ	-	-	-	-	-	-	-	-	-	-	-	-	-	-	-	-	-	-	-	-	-	-	-	-	-	-
12 ČSNS	-	-	-	-	-	-	-	-	-	-	-	-	-	-	-	-	-	-	-	-	-	-	-	-	-	-
13 NS	-	-	-	-	-	-	-	-	-	-	-	-	-	-	-	-	-	-	-	-	-	-	-	-	-	-
14 SDŽ	-	-	-	-	-	-	-	-	-	-	-	-	-	-	-	-	-	-	-	-	-	-	-	-	-	-
15 HS	-	-	-	-	-	-	-	-	-	-	-	-	-	-	-	-	-	-	-	-	-	-	-	-	-	-
16 M	-	-	-	-	-	-	-	-	-	-	-	-	-	-	-	-	-	-	-	-	-	-	-	-	-	-
17 SD-SN	-	-	-	-	-	-	-	-	-	-	-	-	-	-	-	-	-	-	-	-	-	-	-	-	-	-
18 LIB	-	-	-	-	-	-	-	-	-	-	-	-	-	-	-	-	-	-	-	-	-	-	-	-	-	-
19 SDaS	-	-	-	-	-	-	-	-	-	-	-	-	-	-	-	-	-	-	-	-	-	-	-	-	-	-
20 HNDPDSZP	-	-	-	-	-	-	-	-	-	-	-	-	-	-	-	-	-	-	-	-	-	-	-	-	-	-
21 KSČM	-	-	-	-	-	-	-	-	-	-	-	-	-	-	-	-	-	-	-	-	-	-	-	-	-	-
22 VAŠEALT.	-	-	-	-	-	-	-	-	-	-	-	-	-	-	-	-	-	-	-	-	-	-	-	-	-	-
23 Svobodní	-	-	-	-	-	-	-	-	-	-	-	-	-	-	-	-	-	-	-	-	-	-	-	-	-	-
24 SNK ED	-	-	-	-	-	-	-	-	-	-	-	-	-	-	-	-	-	-	-	-	-	-	-	-	-	-
25 BPS	-	-	-	-	-	-	-	-	-	-	-	-	-	-	-	-	-	-	-	-	-	-	-	-	-	-
26 SZ	-	-	-	-	-	-	-	-	-	-	-	-	-	-	-	-	-	-	-	-	-	-	-	-	-	-
27 "KČ"	-	-	-	-	-	-	-	-	-	-	-	-	-	-	-	-	-	-	-	-	-	-	-	-	-	-
28 LAP	-	-	-	-	-	-	-	-	-	-	-	-	-	-	-	-	-	-	-	-	-	-	-	-	-	-
29 SsČR	-	-	-	-	-	-	-	-	-	-	-	-	-	-	-	-	-	-	-	-	-	-	-	-	-	-
30 "Z"	-	-	-	-	-	-	-	-	-	-	-	-	-	-	-	-	-	-	-	-	-	-	-	-	-	-
31 DS	-	-	-	-	-	-	-	-	-	-	-	-	-	-	-	-	-	-	-	-	-	-	-	-	-	-
32 NEZ	-	-	-	-	-	-	-	-	-	-	-	-	-	-	-	-	-	-	-	-	-	-	-	-	-	-
33 ČSSD	-	-	-	-	-	-	-	-	-	-	-	-	-	-	-	-	-	-	-	-	-	-	-	-	-	-
<b>Čelkem</b>	<b>18</b>	<b>18</b>	<b>17</b>	<b>16</b>	<b>16</b>	<b>15</b>	<b>12</b>	<b>12</b>	<b>12</b>	<b>10</b>	<b>8</b>	<b>8</b>	<b>8</b>	<b>8</b>	<b>8</b>	<b>8</b>	<b>8</b>	<b>8</b>	<b>8</b>	<b>8</b>	<b>8</b>	<b>8</b>	<b>8</b>	<b>8</b>	<b>8</b>	<b>4</b>

Pokračování 1

## VOLBY DO EVROPSKÉHO PARLAMENTU 5. - 6. června 2009

Tab. 1 Složení kandidátních listin podle politické příslušnosti

Strana	v tom podle politické příslušnosti											SDŽP	
	SOS	LIB	EDS	KAN	SDS	US-DEU	"21"	Libertas	DSČ	SSD	HNHRM		BPS
1 Libertas	-	-	-	-	-	-	-	-	2	-	-	-	-
2 KDU-ČSL	-	-	-	-	-	-	-	-	-	-	-	-	-
3 VV	-	-	-	-	-	-	-	-	-	-	-	-	-
4 ODS	-	-	-	-	-	-	-	-	-	-	-	-	-
5 Suveren.	-	-	-	-	-	-	-	-	-	-	-	-	-
6 PB	-	-	-	-	-	-	-	-	2	-	-	-	-
7 SPR-RSČ	-	-	-	-	-	-	-	-	-	-	-	-	-
8 ČSNS2005	-	-	-	-	-	-	-	-	-	1	-	-	-
9 EDS	-	-	3	-	-	-	-	-	-	-	-	-	-
10 SSD	-	-	-	-	-	-	-	-	-	1	-	-	-
11 DSZ	-	-	-	-	-	-	-	-	-	-	-	-	-
12 ČSNS	-	-	-	-	-	-	-	-	-	-	-	-	-
13 NS	-	-	-	-	-	-	-	-	-	-	-	-	-
14 SDŽ	-	-	-	-	-	-	-	-	-	-	-	-	-
15 HS	-	-	-	-	-	-	-	-	-	-	-	-	-
16 M	-	-	-	-	-	-	-	-	-	-	-	-	-
17 SD-SN	-	-	-	-	-	-	-	-	-	-	-	-	-
18 LIB	-	3	-	-	-	-	-	-	-	-	-	-	-
19 SDaS	-	-	-	-	-	-	-	-	-	-	-	-	-
20 HNDPDSZP	-	-	-	-	-	-	-	-	-	-	-	-	1
21 KSČM	-	-	-	-	2	-	-	-	-	-	-	-	-
22 VAŠEALT.	3	-	-	2	-	2	-	-	-	-	-	-	-
23 Svobodní	-	-	-	-	-	-	-	-	-	-	-	-	-
24 SNK ED	-	-	-	-	-	-	-	-	-	-	1	-	-
25 BPS	-	-	-	-	-	-	-	-	-	-	-	1	-
26 SZ	-	-	-	-	-	-	-	-	-	-	-	-	-
27 "KČ"	-	-	-	-	-	-	-	-	-	-	-	-	-
28 LAP	-	-	-	-	-	-	-	-	-	-	-	-	-
29 SsČR	-	-	-	-	-	-	-	-	-	-	-	-	-
30 "Z"	-	-	-	-	-	-	-	-	-	-	-	-	-
31 DS	-	-	-	-	-	-	-	-	-	-	-	-	-
32 NEZ	-	-	-	-	-	-	-	-	-	-	-	-	-
33 ČSSD	-	-	-	-	-	-	-	-	-	-	-	-	-
<b>Celkem</b>	<b>3</b>	<b>3</b>	<b>3</b>	<b>2</b>	<b>2</b>	<b>2</b>	<b>2</b>	<b>2</b>	<b>2</b>	<b>1</b>	<b>1</b>	<b>1</b>	<b>1</b>

Pokračování 2



VOLBY DO EVROPSKÉHO PARLAMENTU 5. - 6. června 2009

Tab. 1 Složení kandidátních listin podle politické příslušnosti

Strana	v tom podle politické příslušnosti				Doktoři
	"STAN"	HNPĐ	DK	Doktoři	
1 Libertas	-	-	-	1	
2 KDU-ČSL	-	-	-	-	
3 VV	-	-	-	-	
4 ODS	-	-	-	-	
5 Suveren.	-	-	-	-	
6 PB	-	-	-	-	
7 SPR-RSČ	-	-	-	-	
8 ČSNS2005	-	-	-	-	
9 EDS	-	-	-	-	
10 SSD	-	-	-	-	
11 DSZ	-	-	-	-	
12 ČSNS	-	-	-	-	
13 NS	-	-	-	-	
14 SDŽ	-	-	-	-	
15 HS	-	-	-	-	
16 M	-	-	-	-	
17 SD-SN	-	-	-	-	
18 LIB	-	-	-	-	
19 SDaS	-	-	-	-	
20 HNDPĐDZP	-	1	-	-	
21 KSČM	-	-	-	-	
22 VAŠEALT.	1	-	1	-	
23 Svobodní	-	-	-	-	
24 SNK ED	-	-	-	-	
25 BPS	-	-	-	-	
26 SZ	-	-	-	-	
27 "KČ"	-	-	-	-	
28 LAP	-	-	-	-	
29 SsČR	-	-	-	-	
30 "Z"	-	-	-	-	
31 DS	-	-	-	-	
32 NEZ	-	-	-	-	
33 ČSSD	-	-	-	-	
<b>Celkem</b>	<b>1</b>	<b>1</b>	<b>1</b>	<b>1</b>	

Dokončení

## VOLBY DO EVROPSKÉHO PARLAMENTU 5. - 6. června 2009

**Tab. 2a Počty voličů, účast ve volbách a odevzdané platné hlasy celkem**

Území	Počet zapsaných voličů	Účast ve volbách		Platné hlasy celkem
		absolutně	%	
Česká republika	8 401 374	2 371 009	28,22	2 358 934

**Tab. 2b Hlasy pro politické strany, politická hnutí a koalice**

Číslo a zkratka strany	Získané hlasy	
	absolutně	%
1 Libertas.cz	22 243	0,94
2 Křesť.demokr.unie-Čs.str.lid.	180 451	7,65
3 Věci veřejné	56 636	2,40
4 Občanská demokratická strana	741 946	31,45
5 Suverenita	100 514	4,26
6 Volte Pr.Blok-www.cibulka.net	23 612	1,00
7 Sdruž.pro rep.-Republ.str.Čsl.	7 492	0,32
8 Česká str.národ.socialistická	3 269	0,14
9 Evropská demokratická strana	68 152	2,89
10 Strana svobodných demokratů	1 423	0,06
11 Demokratická Strana Zelených	14 761	0,63
12 Česká strana národně sociální	791	0,03
13 Národní strana	6 263	0,27
14 SDŽ-Strana důstojného života	17 061	0,72
15 Humanistická strana	4584	0,19
16 Moravané	9 086	0,39
17 Spojení demokraté-Sdruž.nezáv.	1 501	0,06
18 Liberálové.CZ	1 775	0,08
19 Strana demokracie a svobody	986	0,04
20 Nejen has. a živn. s uč. do E.	6 904	0,29
21 Komunistická str.Čech a Moravy	334 577	14,18
22 "STAR.A NEZ.-VAŠE ALTERNATIVA"	53 984	2,29
23 Strana svobodných občanů	29 846	1,27
24 SNK Evropští demokraté	39 166	1,66
25 Balbínova poetická strana	3 711	0,16
26 Strana zelených	48 621	2,06
27 Koruna Česká (monarch.strana)	4 449	0,19
28 Lidé a Politika	545	0,02
29 "Strana soukromníků ČR"	4 544	0,19
30 Zelení	3 717	0,16
31 Dělnická strana	25 368	1,08
32 NEZÁVISLÍ	12 824	0,54
33 Česká str.sociálně demokrat.	528 132	22,39

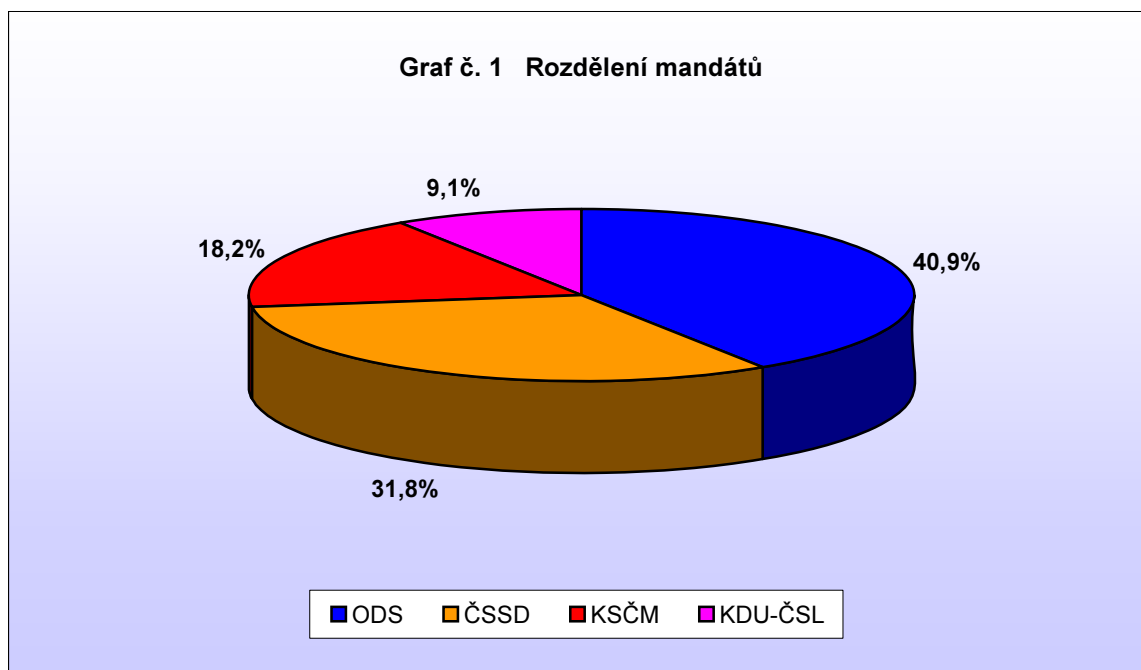
VOLBY DO EVROPSKÉHO PARLAMENTU 5. - 6. června 2009

**Tab. 3 Politické strany, politická hnutí a koalice postupující do skrutinia, rozdělení mandátů**

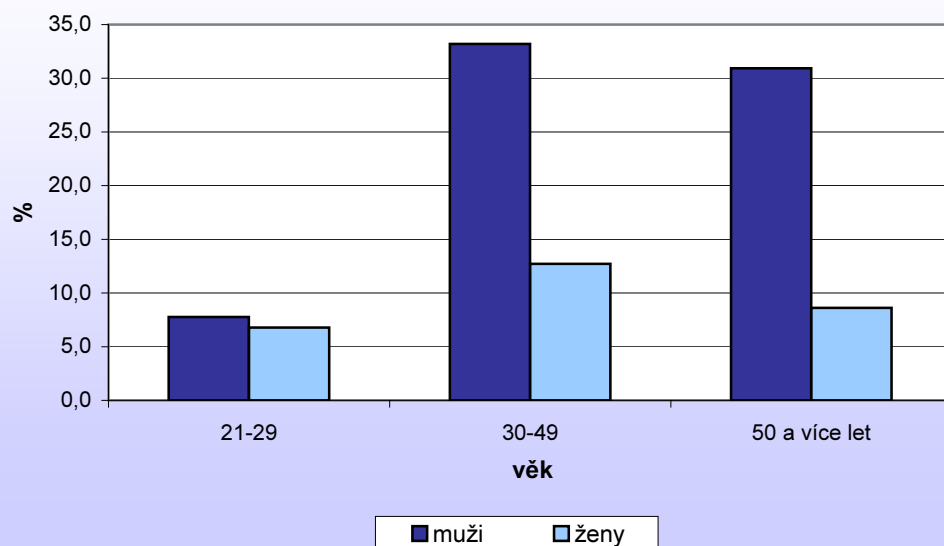
(Procentní kvórum je pro všechny strany stejné a činí 5%)

Strana		Procento platných hlasů	Počet získaných mandátů
4 Občanská demokratická strana	ODS	31,45	9
33 Česká str.sociálně demokrat.	ČSSD	22,39	7
21 Komunistická str.Čech a Moravy	KSČM	14,18	4
2 Křesť.demokr.unie-Čs.str.lid.	KDU-ČSL	7,65	2

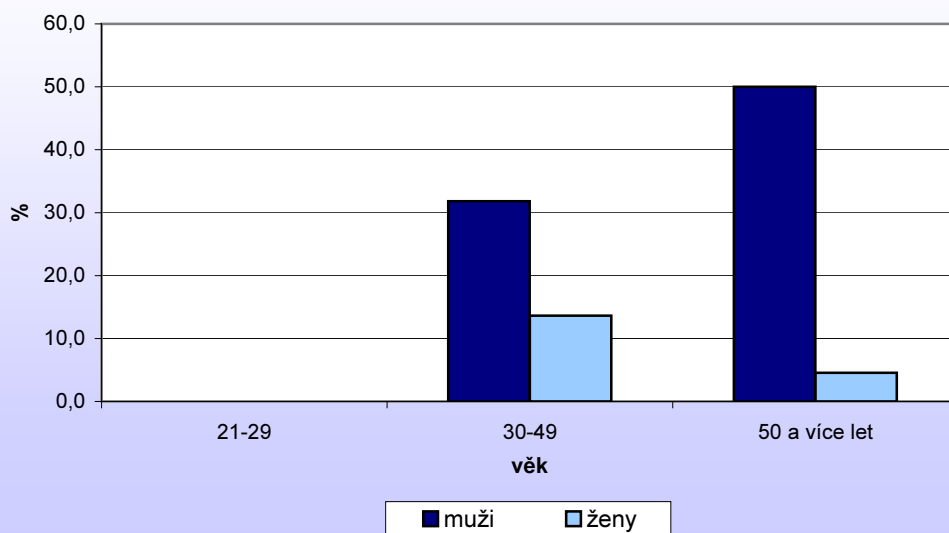
VOLBY DO EVROPSKÉHO PARLAMENTU 5. - 6. června 2009



**Graf č. 2 Složení kandidátů podle věku a pohlaví**



**Graf č. 3 Složení poslanců podle věku a pohlaví**



## ČÁST IV

### VÝSLEDKY HLASOVÁNÍ V ÚZEMNÍCH PŘEHLEDECH

Hlasování proběhlo ve všech 14 777 stálých a samostatných volebních okrscích, vytvořených podle zákona č. 491/2001 Sb., o volbách do zastupitelstev v obcích, v platném znění. Organizačně a evidenčně byly vedeny v celkem 6 249 obcích, resp. 120 městských částech a městských obvodech měst Plzně, Brna a Ostravy a městských částech hl. m. Prahy. Zápis o průběhu a výsledku hlasování odevzdalo všech 14 777 okrskových volebních komisí.

Seznam tabulek:

Tab. 4	Přehled výsledků hlasování v jednotlivých krajích a okresech
Tab. 5	Přehled o počtu platných hlasů pro stranu podle územních celků
Tab. 6	Výsledky hlasování v obcích s více než 10 000 obyvateli
Tab. 7	Výsledky hlasování podle velikostních skupin obcí (dle počtu voličů)
Tab. 8	Přehled o počtu obcí, ve kterých strana nezískala žádný hlas
Tab. 9	Počty volebních okrsků podle velikostní skupiny volebního okrsku (dle počtu voličů)
Tab.10	Počty obcí ve velikostní skupině obce (dle počtu volebních okrsků v obci)

## VOLBY DO EVROPSKÉHO PARLAMENTU 5. - 6. června 2009

Tab. 4 Výsledky hlasování podle jednotlivých krajů a okresů

Základní informace	Území							
	2101	Benešov	2102	Beroun	2103	Kladno	2104	Kolin
Počet osob v seznamu voličů		75 662		64 984		126 989		76 203
Vydáno úředních obálek		21 273		19 582		33 843		21 209
Procento účasti na volbách		28,12		30,13		26,65		27,83
Odevzdáno úředních obálek		21 259		19 572		33 819		21 205
Počet platných hlasů celkem		21 148		19 494		33 670		21 096
Procento platných hlasů		99,48		99,60		99,56		99,49
<b>Výsledky hlasování</b>								
Strana	abs.		%		abs.		%	
1 Libertas.cz	167	0,79	421	2,16	620	1,84	182	0,86
2 Křesť.demokr.unie-Čs.str.lid.	1 624	7,68	617	3,17	900	2,67	766	3,63
3 Věci veřejné	518	2,45	406	2,08	881	2,62	538	2,55
4 Občanská demokratická strana	6 687	31,62	6 576	33,73	11 029	32,76	6 835	32,40
5 Suverenita	825	3,90	952	4,88	1 615	4,80	870	4,12
6 Volte Pr.Blok-www.cibulka.net	264	1,25	201	1,03	341	1,01	226	1,07
7 Sdruž.pro rep.-Republ.str.Čsl.	63	0,30	84	0,43	165	0,49	78	0,37
8 Česká str.národ.socialistická	23	0,11	24	0,12	51	0,15	33	0,16
9 Evropská demokratická strana	542	2,56	425	2,18	932	2,77	480	2,28
10 Strana svobodných demokratů	17	0,08	15	0,08	25	0,07	18	0,09
11 Demokratická Strana Zelených	144	0,68	125	0,64	249	0,74	173	0,82
12 Česká strana národně sociální	9	0,04	5	0,03	16	0,05	8	0,04
13 Národní strana	52	0,25	40	0,21	128	0,38	57	0,27
14 SDŽ-Strana důstojného života	230	1,09	137	0,70	142	0,42	123	0,58
15 Humanistická strana	87	0,41	40	0,21	79	0,23	47	0,22
16 Moravané	9	0,04	4	0,02	19	0,06	11	0,05
17 Spojení demokraté-Sdruž.nezáv.	20	0,09	8	0,04	24	0,07	12	0,06
18 Liberálové.CZ	16	0,08	9	0,05	31	0,09	20	0,09
19 Strana demokracie a svobody	16	0,08	5	0,03	26	0,08	12	0,06
20 Nejen has. a živn. s uč. do E.	84	0,40	57	0,29	87	0,26	141	0,67
21 Komunistická str.Čech a Moravy	2 772	13,11	3 332	17,09	6 034	17,92	3 370	15,97
22 "STARÁ NEZ.-VAŠE ALTERNATIVA"	555	2,62	371	1,90	616	1,83	387	1,83
23 Strana svobodných občanů	267	1,26	206	1,06	490	1,46	232	1,10
24 SNK Evropští demokraté	290	1,37	686	3,52	444	1,32	289	1,37
25 Balbinova poetická strana	45	0,21	39	0,20	63	0,19	27	0,13
26 Strana zelených	389	1,84	324	1,66	542	1,61	299	1,42
27 Koruna Česká (monarch.strana)	37	0,17	55	0,28	89	0,26	36	0,17
28 Lidé a Politika	4	0,02	3	0,02	13	0,04	1	0,00
29 "Strana soukromníků ČR"	50	0,24	56	0,29	77	0,23	32	0,15
30 Zelení	17	0,08	24	0,12	43	0,13	27	0,13
31 Dělnická strana	139	0,66	171	0,88	421	1,25	192	0,91
32 NEZÁVISLÍ	147	0,70	111	0,57	151	0,45	580	2,75
33 Česká str.sociálně demokrat.	5 039	23,83	3 965	20,34	7 327	21,76	4 994	23,67

## VOLBY DO EVROPSKÉHO PARLAMENTU 5. - 6. června 2009

Tab. 4 Výsledky hlasování podle jednotlivých krajů a okresů

Pokračování

Základní informace	Území						2108	Nymburk
	2105	Kutná Hora	2106	Mělník	2107	Mladá Boleslav		
Počet osob v seznamu voličů		60 029		79 787		93 581		72 455
Vydáno úředních obálek		16 581		20 818		26 552		20 446
Procento účasti na volbách		27,62		26,09		28,37		28,22
Odevzdáno úředních obálek		16 574		20 811		26 530		20 431
Počet platných hlasů celkem		16 516		20 711		26 411		20 330
Procento platných hlasů		99,65		99,52		99,55		99,51
<b>Výsledky hlasování</b>								
Strana	abs.	%	abs.	%	abs.	%	abs.	%
1 Libertas.cz	125	0,76	228	1,10	281	1,06	219	1,08
2 Křesť.demokr.unie-Čs.str.lid.	789	4,78	666	3,22	735	2,78	763	3,75
3 Věci veřejné	407	2,46	591	2,85	622	2,36	583	2,87
4 Občanská demokratická strana	4 820	29,18	7 439	35,92	9 396	35,58	7 558	37,18
5 Suverenita	646	3,91	1 103	5,33	1 323	5,01	942	4,63
6 Volte Pr.Blok-www.cibulka.net	173	1,05	196	0,95	313	1,19	197	0,97
7 Sdruž.pro rep.-Republ.str.Čsl.	60	0,36	62	0,30	199	0,75	90	0,44
8 Česká str.národ.socialistická	18	0,11	28	0,14	36	0,14	29	0,14
9 Evropská demokratická strana	319	1,93	535	2,58	704	2,67	540	2,66
10 Strana svobodných demokratů	13	0,08	19	0,09	21	0,08	19	0,09
11 Demokratická Strana Zelených	398	2,41	144	0,70	174	0,66	178	0,88
12 Česká strana národně sociální	5	0,03	5	0,02	16	0,06	6	0,03
13 Národní strana	19	0,12	85	0,41	143	0,54	93	0,46
14 SDŽ-Strana důstojného života	94	0,57	114	0,55	204	0,77	163	0,80
15 Humanistická strana	34	0,21	57	0,28	48	0,18	41	0,20
16 Moravané	16	0,10	6	0,03	17	0,06	14	0,07
17 Spojení demokraté-Sdruž.nezáv.	12	0,07	21	0,10	16	0,06	20	0,10
18 Liberálové CZ	8	0,05	11	0,05	19	0,07	5	0,02
19 Strana demokracie a svobody	8	0,05	8	0,04	7	0,03	6	0,03
20 Nejen has. a živn. s uč. do E.	51	0,31	63	0,30	98	0,37	112	0,55
21 Komunistická str.Čech a Moravy	2 714	16,43	2 956	14,27	3 466	13,12	2 587	12,73
22 "STAR.A NEZ.-VAŠE ALTERNATIVA"	517	3,13	547	2,64	591	2,24	447	2,20
23 Strana svobodných občanů	164	0,99	275	1,33	292	1,11	249	1,22
24 SNK Evropští demokraté	182	1,10	277	1,34	432	1,64	349	1,72
25 Balbinova poetická strana	32	0,19	31	0,15	45	0,17	44	0,22
26 Strana zelených	183	1,11	369	1,78	489	1,85	349	1,72
27 Koruna Česká (monarch.strana)	32	0,19	28	0,14	48	0,18	41	0,20
28 Lidé a Politika	1	0,01	2	0,01	22	0,08	7	0,03
29 "Strana soukromníků ČR"	30	0,18	47	0,23	73	0,28	49	0,24
30 Zelení	24	0,15	47	0,23	48	0,18	39	0,19
31 Dělnická strana	147	0,89	281	1,36	256	0,97	200	0,98
32 NEZÁVISLÍ	117	0,71	92	0,44	180	0,68	212	1,04
33 Česká str.sociálně demokrat.	4 358	26,39	4 378	21,14	6 097	23,09	4 179	20,56

## VOLBY DO EVROPSKÉHO PARLAMENTU 5. - 6. června 2009

Tab. 4 Výsledky hlasování podle jednotlivých krajů a okresů

Pokračování

Základní informace	Území						Rakovník
	2109	Praha-východ	2110	Praha-západ	2111	Příbram	
Počet osob v seznamu voličů	104 273	85 250	91 788	43 594			
Vydáno úředních obálek	36 409	31 486	26 272	11 562			
Procento účasti na volbách	34,92	36,93	28,62	26,52			
Odevzdáno úředních obálek	36 388	31 458	26 258	11 545			
Počet platných hlasů celkem	36 250	31 322	26 135	11 492			
Procento platných hlasů	99,62	99,57	99,53	99,54			

Strana	Platné hlasy						abs.	%
	abs.	%	abs.	%	abs.	%		
1 Libertas.cz	420	1,16	387	1,24	258	0,99	196	1,71
2 Křesť.demokr.unie-Čs.str.lid.	1 355	3,74	1 228	3,92	1 574	6,02	296	2,58
3 Věci veřejné	872	2,41	989	3,16	721	2,76	366	3,18
4 Občanská demokratická strana	16 420	45,30	14 613	46,65	7 779	29,76	3 251	28,29
5 Suverenita	1 447	3,99	1 040	3,32	1 284	4,91	584	5,08
6 Volte Pr.Blok-www.cibulka.net	389	1,07	259	0,83	315	1,21	124	1,08
7 Sdružení pro rep.-Republ.str.Čsl.	90	0,25	67	0,21	88	0,34	40	0,35
8 Česká str.národ.socialistická	79	0,22	32	0,10	34	0,13	13	0,11
9 Evropská demokratická strana	1 443	3,98	1 557	4,97	709	2,71	219	1,91
10 Strana svobodných demokratů	31	0,09	32	0,10	16	0,06	7	0,06
11 Demokratická Strana Zelených	292	0,81	220	0,70	219	0,84	68	0,59
12 Česká strana národně sociální	88	0,24	12	0,04	10	0,04	3	0,03
13 Národní strana	204	0,56	152	0,49	71	0,27	18	0,16
14 SDŽ-Strana důstojného života	90	0,25	52	0,17	74	0,28	19	0,17
15 Humanistická strana	20	0,06	9	0,03	14	0,05	26	0,23
16 Moravané	31	0,09	17	0,05	18	0,07	7	0,06
17 Spojení demokraté-Sdružení nezáv.	21	0,06	36	0,11	25	0,10	8	0,07
18 Liberálové CZ	18	0,05	21	0,07	14	0,05	7	0,06
19 Strana demokracie a svobody	135	0,37	88	0,28	133	0,51	36	0,31
20 Nejevn. has. a živn. s uč. do E.	3 319	9,16	2 655	8,48	4 100	15,69	2 461	21,41
21 Komunistická str.Čech a Moravy	1 058	2,92	985	3,14	571	2,18	216	1,88
22 "STAR.A NEZ.-VAŠE ALTERNATIVA"	605	1,67	475	1,52	278	1,06	98	0,85
23 Strana svobodných občanů	773	2,13	692	2,21	438	1,68	108	0,94
24 SNK Evropská demokratická strana	72	0,20	69	0,22	35	0,13	22	0,19
25 Balbinova poetická strana	917	2,53	986	3,15	406	1,55	163	1,42
26 Strana zelených	92	0,25	76	0,24	69	0,26	18	0,16
27 Koruna Česká (monarch.strana)	12	0,03	9	0,03	9	0,03	1	0,01
28 Lidé a Politika	105	0,29	97	0,31	61	0,23	37	0,32
29 "Strana soukromníků ČR"	73	0,20	64	0,20	52	0,20	11	0,10
30 Zelení	254	0,70	229	0,73	263	1,01	130	1,13
31 Dělnická strana	203	0,56	151	0,48	117	0,45	64	0,56
32 NEZÁVISLÍ	5 313	14,66	3 940	12,58	6 110	23,38	2 792	24,30
33 Česká str.sociálně demokrat.								



## VOLBY DO EVROPSKÉHO PARLAMENTU 5. - 6. června 2009

Tab. 4 Výsledky hlasování podle jednotlivých krajů a okresů

Pokračování

Základní informace	Území						3103 Jindřichův Hradec
	2100 Sředočeský celkem	3101 České Budějovice	3102 Český Krumlov	3103 Jindřichův Hradec		abs.	
Počet osob v seznamu voličů	974 595	150 065	48 156	3 103		152	0,77
Vydáno úředních obálek	286 033	44 360	11 879	3 103		1 588	8,05
Procento účasti na volbách	29,35	29,56	24,67	3 103		472	2,39
Odevzdáno úředních obálek	285 850	44 344	11 870	3 103		5 599	28,38
Počet platných hlasů celkem	284 575	44 174	11 818	3 103		834	4,23
Procento platných hlasů	99,55	99,62	99,56	3 103		224	1,14
				3 103		80	0,41
				3 103		21	0,11
				3 103		245	1,76
				3 103		18	0,09
				3 103		96	0,49
				3 103		4	0,02
				3 103		30	0,15
				3 103		215	1,09
				3 103		40	0,20
				3 103		110	0,56
				3 103		22	0,11
				3 103		18	0,09
				3 103		5	0,03
				3 103		84	0,43
				3 103		3 336	16,91
				3 103		318	1,61
				3 103		237	1,20
				3 103		252	1,28
				3 103		25	0,13
				3 103		313	1,59
				3 103		24	0,12
				3 103		9	0,05
				3 103		53	0,27
				3 103		28	0,18
				3 103		36	0,18
				3 103		176	0,89
				3 103		109	0,55
				3 103		4 878	24,73

Strana	Platné hlasy					
	abs.	%	abs.	%	abs.	%
1 Libertas.cz	3 504	1,23	380	0,86	118	1,00
2 Křesť.demokr.unie-Čs.str.lid.	11 313	3,98	2 879	6,52	802	6,79
3 Věci veřejné	7 494	2,63	965	2,18	319	2,70
4 Občanská demokratická strana	102 403	35,98	16 382	37,09	3 722	31,49
5 Suverenita	12 631	4,44	1 680	3,80	519	4,39
6 Volte Pr.Blok-www.cibulka.net	2 998	1,05	545	1,23	166	1,40
7 Sdruž.pro rep.-Republ.str.Čsl.	1 086	0,38	122	0,28	34	0,29
8 Česká str.národ.socialistická	400	0,14	80	0,18	29	0,25
9 Evropská demokratická strana	8 405	2,95	1 481	3,35	245	2,07
10 Strana svobodných demokratů	233	0,08	25	0,06	13	0,11
11 Demokratická Strana Zelených	2 384	0,84	206	0,47	65	0,55
12 Česká strana národně sociální	104	0,04	17	0,04	7	0,06
13 Národní strana	877	0,31	98	0,22	19	0,16
14 SDŽ-Strana důstojného života	1 916	0,67	530	1,20	97	0,82
15 Humanistická strana	668	0,23	148	0,34	57	0,48
16 Moravané	165	0,06	24	0,05	4	0,03
17 Spojení demokraté-Sdruž.nezav.	206	0,07	25	0,06	10	0,08
18 Liberálové CZ	209	0,07	28	0,06	11	0,09
19 Strana demokracie a svobody	148	0,05	23	0,05	9	0,08
20 Nejen has. a živn. s uč. do E.	1 085	0,38	145	0,33	34	0,29
21 Komunistická str.Čech a Moravy	39 766	13,97	5 904	13,37	1 948	16,48
22 "STAR.A NEZ.-VAŠE ALTERNATIVA"	6 861	2,41	919	2,08	231	1,95
23 Strana svobodných občanů	3 631	1,28	594	1,34	146	1,24
24 SNK Evropsí demokraté	4 960	1,74	870	1,97	147	1,24
25 Balbinova poetická strana	524	0,18	49	0,11	22	0,19
26 Strana zelených	5 416	1,90	841	1,90	195	1,65
27 Koruna Česká (monarch.strana)	621	0,22	84	0,19	11	0,09
28 Lidé a Politika	84	0,03	7	0,02	3	0,03
29 "Strana soukromníků ČR"	714	0,25	138	0,31	28	0,24
30 Zelení	469	0,16	71	0,16	16	0,14
31 Dělnická strana	2 683	0,94	392	0,89	162	1,37
32 NEZÁVISLÍ	2 125	0,75	218	0,49	84	0,71
33 Česká str.sociálně demokrat.	58 492	20,55	8 304	18,80	2 545	21,53

## VOLBY DO EVROPSKÉHO PARLAMENTU 5. - 6. června 2009

Tab. 4 Výsledky hlasování podle jednotlivých krajů a okresů

Základní informace	Území						Pokračování	
	3104	Písek	3105	Prachatice	3106	Strakonice		3107
Počet osob v seznamu voličů		57 516		41 234		56 937		84 033
Vydáno úředních obálek		15 941		10 088		15 270		24 669
Procento účasti na volbách		27,72		24,47		26,82		29,36
Odevzdáno úředních obálek		15 929		10 075		15 262		24 649
Počet platných hlasů celkem		15 858		10 025		15 200		24 536
Procento platných hlasů		99,55		99,50		99,59		99,54

## Výsledky hlasování

Strana	Platné hlasy						abs.	%
	abs.	%	abs.	%	abs.	%		
1 Libertas.cz	106	0,67	75	0,75	119	0,78	183	0,75
2 Křesť.demokr.unie-Čs.str.lid.	1 178	7,43	847	8,45	1 283	8,44	1 437	5,86
3 Věci veřejné	320	2,02	234	2,33	370	2,43	599	2,44
4 Občanská demokratická strana	5 162	32,55	3 052	30,44	4 466	29,38	8 646	35,24
5 Suverenita	638	4,02	333	3,32	678	4,46	907	3,70
6 Volte Pr.Blok-www.cibulka.net	157	0,99	127	1,27	210	1,38	219	0,89
7 Sdružení pro rep.-Republ.str.Čsl.	76	0,48	38	0,38	73	0,48	65	0,26
8 Česká str.národ.socialistická	26	0,16	19	0,19	24	0,16	55	0,22
9 Evropská demokratická strana	327	2,06	163	1,63	312	2,05	529	2,16
10 Strana svobodných demokratů	12	0,08	7	0,07	9	0,06	23	0,09
11 Demokratická Strana Zelených	85	0,54	42	0,42	88	0,58	134	0,55
12 Česká strana národně sociální	7	0,04	2	0,02	6	0,04	4	0,02
13 Národní strana	59	0,37	19	0,19	31	0,20	45	0,18
14 SDŽ-Strana důstojného života	144	0,91	98	0,98	201	1,32	505	2,06
15 Humanistická strana	42	0,26	14	0,14	36	0,24	41	0,17
16 Moravané	7	0,04	2	0,02	5	0,03	12	0,05
17 Spojení demokraté-Sdružení nezáv.	15	0,09	7	0,07	14	0,09	16	0,07
18 Liberálové CZ	10	0,06	11	0,11	23	0,15	15	0,06
19 Strana demokracie a svobody	5	0,03	2	0,02	10	0,07	9	0,04
20 Nejevn. has. a živn. s uč. do E.	48	0,30	41	0,41	63	0,41	75	0,31
21 Komunistická str.Čech a Moravy	2 600	16,40	1 612	16,08	2 347	15,44	3 790	15,45
22 "STAR.A NEZ.-VAŠE ALTERNATIVA"	237	1,49	173	1,73	309	2,03	544	2,22
23 Strana svobodných občanů	219	1,38	126	1,26	111	0,73	338	1,38
24 SNK Evropsí demokraté	233	1,47	138	1,38	202	1,33	345	1,41
25 Balbinova poetická strana	25	0,16	18	0,18	26	0,17	36	0,15
26 Strana zelených	251	1,58	233	2,32	193	1,27	383	1,56
27 Koruna Česká (monarch.strana)	39	0,25	0	0,00	37	0,24	45	0,18
28 Lidé a Politika	2	0,01	15	0,15	7	0,05	3	0,01
29 "Strana soukromníků ČR"	26	0,16	41	0,41	36	0,24	64	0,26
30 Zelení	28	0,18	16	0,16	27	0,18	32	0,13
31 Dělnická strana	207	1,31	110	1,10	161	1,06	198	0,81
32 NEZÁVISLÍ	99	0,62	68	0,68	110	0,72	118	0,48
33 Česká str.sociálně demokrat.	3 468	21,87	2342	23,36	3 613	23,77	5 121	20,87

## VOLBY DO EVROPSKÉHO PARLAMENTU 5. - 6. června 2009

Tab. 4 Výsledky hlasování podle jednotlivých krajů a okresů

Základní informace	Území				Pokračování
	3100 Jihočeský celkem	3201 Domažlice	3202 Klatovy	3203 Píseň-město	
Počet osob v seznamu voličů	513 031	47 927	71 027	149 685	
Vydáno úředních obálek	142 040	12 964	19 901	45 704	
Procento účasti na volbách	27,69	27,05	28,02	30,53	
Odevzdáno úředních obálek	141 944	12 957	19 892	45 616	
Počet platných hlasů celkem	141 337	12 907	19 816	45 431	
Procento platných hlasů	99,57	99,61	99,62	99,59	

## Výsledky hlasování

Strana	Platné hlasy				abs.	%	abs.	%
	abs.	%	abs.	%				
1 Libertas.cz	1 133	0,80	83	0,64	129	0,65	422	0,93
2 Křesť.demokr.unie-Čs.str.lid.	10 014	7,09	918	7,11	1 473	7,43	2 429	5,35
3 Věci veřejné	3 279	2,32	371	2,87	665	3,36	1 134	2,50
4 Občanská demokratická strana	47 029	33,27	3 611	27,98	5 630	28,41	15 955	35,12
5 Suverenita	5 589	3,95	595	4,61	935	4,72	1 774	3,90
6 Volte Pr.Blok-www.cibulka.net	1 648	1,17	137	1,06	277	1,40	443	0,98
7 Sdružení pro rep.-Republ.str.Čsl.	488	0,35	46	0,36	68	0,34	91	0,20
8 Česká str.národ.socialistická	254	0,18	31	0,24	41	0,21	55	0,12
9 Evropská demokratická strana	3 405	2,41	181	1,40	373	1,88	1 895	4,17
10 Strana svobodných demokratů	107	0,08	11	0,09	16	0,08	23	0,05
11 Demokratická Strana Zelených	716	0,51	52	0,40	93	0,47	254	0,56
12 Česká strana národně sociální	47	0,03	9	0,07	5	0,03	7	0,02
13 Národní strana	301	0,21	31	0,24	41	0,21	121	0,27
14 SDŽ-Strana důstojného života	1 790	1,27	142	1,10	218	1,10	178	0,39
15 Humanistická strana	378	0,27	20	0,15	31	0,16	133	0,29
16 Moravané	164	0,12	6	0,05	9	0,05	12	0,03
17 Spojení demokraté-Sdružení nezáv.	116	0,08	9	0,07	12	0,06	18	0,04
18 Liberálové CZ	63	0,04	7	0,06	77	0,39	28	0,06
19 Strana demokracie a svobody	490	0,35	86	0,67	94	0,47	27	0,06
20 Nejen has. a živn. s uč. do E.	21 537	15,24	2 517	19,50	3 228	16,29	5 695	12,54
21 Komunistická str.Čech a Moravy	2 731	1,93	155	1,20	402	2,03	885	1,95
22 "STAR.A NEZ.-VAŠE ALTERNATIVA"	1 771	1,25	68	0,53	155	0,78	669	1,47
23 Strana svobodných občanů	2 187	1,55	116	0,90	226	1,14	708	1,56
24 SNK Evropská demokratická strana	201	0,14	42	0,33	45	0,23	122	0,27
25 Balbinova poetická strana	2 409	1,70	160	1,24	307	1,55	964	2,12
26 Strana zelených	255	0,18	27	0,21	34	0,17	137	0,30
27 Koruna Česká (monarch.strana)	31	0,02	2	0,02	30	0,15	9	0,02
28 Lidé a Politika	386	0,27	36	0,28	46	0,23	114	0,25
29 "Strana soukromníků ČR"	226	0,16	18	0,14	27	0,14	93	0,20
30 Zelení	1 406	0,99	138	1,07	165	0,83	459	1,01
31 Dělnická strana	806	0,57	102	0,79	142	0,72	170	0,37
32 NEZÁVISLÍ	30 271	21,42	3 172	24,58	4 809	24,27	10 316	22,71
33 Česká str.sociálně demokrat.								

## VOLBY DO EVROPSKÉHO PARLAMENTU 5. - 6. června 2009

Tab. 4 Výsledky hlasování podle jednotlivých krajů a okresů

Pokračování

Základní informace	Území						Tachov
	3204	Pízeň-jih	3205	Pízeň-sever	3206	Rokycany	
Počet osob v seznamu voličů	48 566	59 606	38 018	41 150			41 150
Vydáno úředních obálek	13 510	16 112	10 987	8 904			8 904
Procento účasti na volbách	27,82	27,03	28,90	21,64			21,64
Odevzdáno úředních obálek	13 502	16 103	10 980	8 900			8 900
Počet platných hlasů celkem	13 441	16 027	10 922	8 863			8 863
Procento platných hlasů	99,55	99,53	99,47	99,58			99,58
<b>Výsledky hlasování</b>							
Strana	abs.	%	abs.	%	abs.	%	abs.
1 Libertas.cz	82	0,61	167	1,04	97	0,89	116
2 Křesť.demokr.unie-Čs.str.lid.	717	5,33	724	4,52	384	3,52	364
3 Věci veřejné	389	2,89	418	2,61	259	2,37	222
4 Občanská demokratická strana	3 562	26,50	4 648	29,00	3 418	31,29	1 997
5 Suverenita	543	4,04	970	6,05	503	4,61	480
6 Volte Pr.Blok-www.cibulka.net	199	1,48	207	1,29	106	0,97	107
7 Sdruž.pro rep.-Republ.str.Čsl.	49	0,36	53	0,33	48	0,44	59
8 Česká str.národ.socialistická	84	0,62	19	0,12	29	0,27	10
9 Evropská demokratická strana	215	1,60	341	2,13	197	1,80	165
10 Strana svobodných demokratů	13	0,10	13	0,08	9	0,08	8
11 Demokratická Strana Zelených	88	0,65	98	0,61	82	0,75	50
12 Česká strana národně sociální	9	0,07	7	0,04	6	0,05	5
13 Národní strana	29	0,22	45	0,28	31	0,28	30
14 SDŽ-Strana důstojného života	121	0,90	155	0,97	77	0,70	79
15 Humanistická strana	39	0,29	37	0,23	55	0,50	12
16 Moravané	5	0,04	8	0,05	7	0,06	4
17 Spojení demokraté-Sdruž.nezáv.	19	0,14	18	0,11	6	0,05	10
18 Liberálové CZ	11	0,08	6	0,04	9	0,08	4
19 Strana demokracie a svobody	6	0,04	3	0,02	7	0,06	3
20 Nejen has. a živn. s uč. do E.	86	0,64	66	0,41	26	0,24	28
21 Komunistická str.Čech a Moravy	2 506	18,64	2 819	17,59	2 144	19,63	2 084
22 "STAR.A NEZ.-VAŠE ALTERNATIVA"	246	1,83	259	1,62	180	1,65	151
23 Strana svobodných občanů	111	0,83	143	0,89	81	0,74	80
24 SNK Evropsí demokraté	185	1,38	210	1,31	138	1,26	102
25 Balbinova poetická strana	38	0,28	49	0,31	50	0,46	29
26 Strana zelených	193	1,44	236	1,47	125	1,14	104
27 Koruna Česká (monarch.strana)	42	0,31	35	0,22	21	0,19	22
28 Lidé a Politika	7	0,05	5	0,03	3	0,03	2
29 "Strana soukromníků ČR"	71	0,53	54	0,34	50	0,46	22
30 Zelení	29	0,22	26	0,16	10	0,09	15
31 Dělnická strana	156	1,16	219	1,37	127	1,16	105
32 NEZÁVISLÍ	119	0,89	106	0,66	75	0,69	69
33 Česká str.sociálně demokrat.	3 472	25,83	3 863	24,10	2 562	23,46	2 325

## VOLBY DO EVROPSKÉHO PARLAMENTU 5. - 6. června 2009

Tab. 4 Výsledky hlasování podle jednotlivých krajů a okresů

Základní informace	Území					Sokolov
	3200 Píseňský celkem	4101 Cheb	4102 Karlovy Vary	4103 Sokolov		
Počet osob v seznamu voličů	455 979	72 250	96 947	4 103		75 606
Vydáno úředních obálek	128 082	15 038	23 102			15 110
Procento účasti na volbách	28,09	20,81	23,83			19,99
Odevzdáno úředních obálek	127 950	14 995	23 086			15 103
Počet platných hlasů celkem	127 407	14 930	22 957			15 001
Procento platných hlasů	99,58	99,57	99,44			99,32

Pokračování

## Výsledky hlasování

Strana	Platné hlasy					abs.	%
	abs.	%	abs.	%	abs.		
1 Libertas.cz	1 096	0,86	158	1,06	270	1,18	180
2 Křesť.demokr.unie-Čs.str.lid.	7 009	5,50	597	4,00	724	3,15	355
3 Věci veřejné	3 458	2,71	363	2,43	571	2,49	429
4 Občanská demokratická strana	38 821	30,47	3 892	26,07	6 993	30,46	3 654
5 Suverenita	5 800	4,55	803	5,38	1 127	4,91	783
6 Volte Pr.Blok-www.cibulka.net	1 476	1,16	235	1,57	398	1,73	233
7 Sdružení pro rep.-Republ.str.Čsl.	414	0,32	68	0,46	88	0,38	97
8 Česká str.národ.socialistická	269	0,21	28	0,19	35	0,15	30
9 Evropská demokratická strana	3 367	2,64	324	2,17	601	2,62	226
10 Strana svobodných demokratů	93	0,07	7	0,05	18	0,08	27
11 Demokratická Strana Zelených	717	0,56	86	0,58	142	0,62	117
12 Česká strana národně sociální	48	0,04	2	0,01	16	0,07	6
13 Národní strana	328	0,26	65	0,44	100	0,44	137
14 SDŽ-Strana důstojného života	970	0,76	97	0,65	151	0,66	131
15 Humanistická strana	327	0,26	44	0,29	57	0,25	25
16 Moravané	51	0,04	4	0,03	25	0,11	19
17 Spojení demokraté-Sdružení nezáv.	92	0,07	16	0,11	23	0,10	15
18 Liberálové CZ	143	0,11	12	0,08	15	0,07	14
19 Strana demokracie a svobody	66	0,05	3	0,02	19	0,08	9
20 Nejen has. a živn. s uč. do E.	477	0,37	48	0,32	94	0,41	61
21 Komunistická str.Čech a Moravy	20 993	16,48	2 820	18,89	3 346	14,58	2 605
22 "STAR.A NEZ.-VAŠE ALTERNATIVA"	2 278	1,79	346	2,32	1 000	4,36	232
23 Strana svobodných občanů	1 307	1,03	180	1,21	309	1,35	206
24 SNK Evropské demokraté	1 685	1,32	195	1,31	327	1,42	162
25 Balbinova poetická strana	375	0,29	32	0,21	37	0,16	31
26 Strana zelených	2 089	1,64	256	1,71	476	2,07	238
27 Koruna Česká (monarch.strana)	318	0,25	31	0,21	56	0,24	24
28 Lidé a Politika	58	0,05	6	0,04	4	0,02	5
29 "Strana soukromníků ČR"	393	0,31	38	0,25	54	0,24	39
30 Zelení	218	0,17	35	0,23	43	0,19	30
31 Dělnická strana	1 369	1,07	279	1,87	496	2,16	517
32 NEZÁVISLÍ	783	0,61	81	0,54	114	0,50	77
33 Česká str.sociálně demokrat.	30 519	23,95	3 779	25,31	5 228	22,77	4 287

## VOLBY DO EVROPSKÉHO PARLAMENTU 5. - 6. června 2009

Tab. 4 Výsledky hlasování podle jednotlivých krajů a okresů

Základní informace	Území				Pokračování
	4100 Karlovarský celkem	4201 Děčín	4202 Chomutov	4203 Litoměřice	
Počet osob v seznamu voličů	244 803	105 683	100 968	94 246	
Vydáno úředních obálek	53 250	23 472	19 381	25 414	
Procento účasti na volbách	21,75	22,21	19,20	26,97	
Odevzdáno úředních obálek	53 184	23 453	19 363	25 397	
Počet platných hlasů celkem	52 888	23 340	19 253	25 262	
Procento platných hlasů	99,44	99,52	99,43	99,47	

## Výsledky hlasování

Strana	Platné hlasy				abs.	%	abs.	%
	abs.	%	abs.	%				
1 Libertas.cz	608	1,15	263	1,13	221	1,15	272	1,08
2 Křesť. demokr. unie-Čs.str.lid.	1 676	3,17	557	2,39	411	2,13	754	2,98
3 Věci veřejné	1 363	2,58	657	2,81	455	2,36	616	2,44
4 Občanská demokratická strana	14 539	27,49	6 219	26,65	4 931	25,61	7 702	30,49
5 Suverenita	2 713	5,13	1 833	7,85	1 044	5,42	1 318	5,22
6 Volte Pr.Blok-www.cibulka.net	866	1,64	320	1,37	242	1,26	296	1,17
7 Sdruž.pro rep.-Republ.str.Čsl.	253	0,48	110	0,47	64	0,33	97	0,38
8 Česká str.národ.socialistická	93	0,18	22	0,09	26	0,14	43	0,17
9 Evropská demokratická strana	1 151	2,18	460	1,97	267	1,39	576	2,28
10 Strana svobodných demokratů	52	0,10	13	0,06	22	0,11	29	0,11
11 Demokratická Strana Zelených	345	0,65	112	0,48	106	0,55	167	0,66
12 Česká strana národně sociální	24	0,05	12	0,05	5	0,03	14	0,06
13 Národní strana	302	0,57	89	0,38	76	0,39	72	0,29
14 SDŽ-Strana důstojného života	379	0,72	176	0,75	104	0,54	355	1,41
15 Humanistická strana	126	0,24	32	0,14	35	0,18	46	0,18
16 Moravané	48	0,09	17	0,07	12	0,06	17	0,07
17 Spojení demokraté-Sdruž.nezáv.	54	0,10	22	0,09	17	0,09	34	0,13
18 Liberálové CZ	41	0,08	23	0,10	10	0,05	13	0,05
19 Strana demokracie a svobody	31	0,06	11	0,05	12	0,06	15	0,06
20 Nejen has. a živn. s uč. do E.	203	0,38	70	0,30	54	0,28	74	0,29
21 Komunistická str.Čech a Moravy	8 771	16,58	3 999	17,13	3 911	20,31	4 967	19,66
22 "STAR.A NEZ.-VAŠE ALTERNATIVA"	1 578	2,98	395	1,69	159	0,83	431	1,71
23 Strana svobodných občanů	695	1,31	293	1,26	248	1,29	273	1,08
24 SNK Evropsří demokraté	684	1,29	724	3,10	199	1,03	289	1,14
25 Balbinova poetická strana	100	0,19	27	0,12	27	0,14	46	0,18
26 Strana zelených	970	1,83	363	1,56	722	3,75	507	2,01
27 Koruna Česká (monarch.strana)	111	0,21	54	0,23	34	0,18	39	0,15
28 Lidé a Politika	15	0,03	6	0,03	1	0,01	7	0,03
29 "Strana soukromníků ČR"	131	0,25	36	0,15	31	0,16	56	0,22
30 Zelení	108	0,20	33	0,14	36	0,19	41	0,16
31 Dělnická strana	1 292	2,44	498	2,13	456	2,37	349	1,38
32 NEZÁVISLÍ	272	0,51	155	0,66	99	0,51	142	0,56
33 Česká str.sociálně demokrat.	13 294	25,14	5 739	24,59	5 216	27,09	5 605	22,19

## VOLBY DO EVROPSKÉHO PARLAMENTU 5. - 6. června 2009

Tab. 4 Výsledky hlasování podle jednotlivých krajů a okresů

Pokračování

Základní informace	Území					4207	Ustí nad Labem
	4204	Louny	4205	Most	4206		
Počet osob v seznamu voličů		70 111		93 622		103 542	95 168
Vydáno úředních obálek		16 821		19 958		22 129	22 151
Procento účasti na volbách		23,99		21,32		21,37	23,28
Odevzdáno úředních obálek		16 808		19 952		22 108	22 125
Počet platných hlasů celkem		16 731		19 860		22 004	22 026
Procento platných hlasů		99,54		99,54		99,53	99,55
<b>Výsledky hlasování</b>							
Strana	abs.	%	abs.	%	abs.	%	abs.
1 Libertas.cz	186	1,11	216	1,09	211	0,96	233
2 Křesť.demokr.unie-Čs.str.lid.	380	2,27	360	1,81	453	2,06	432
3 Věci veřejné	435	2,60	416	2,09	540	2,45	542
4 Občanská demokratická strana	4 520	27,02	5 071	25,53	6 407	29,12	6 680
5 Suverenita	1 084	6,48	1 036	5,22	1 224	5,56	1 361
6 Volte Pr.Blok-www.cibulka.net	204	1,22	237	1,19	269	1,22	224
7 Sdružení pro rep.-Republ.str.Čsl.	107	0,64	100	0,50	115	0,52	103
8 Česká str.národ.socialistická	26	0,16	21	0,11	27	0,12	35
9 Evropská demokratická strana	295	1,76	316	1,59	404	1,84	617
10 Strana svobodných demokratů	10	0,06	10	0,05	13	0,06	21
11 Demokratická Strana Zelených	84	0,50	126	0,63	135	0,61	130
12 Česká strana národně sociální	6	0,04	14	0,07	10	0,05	9
13 Národní strana	57	0,34	81	0,41	89	0,40	85
14 SDŽ-Strana důstojného života	128	0,77	117	0,59	128	0,58	181
15 Humanistická strana	34	0,20	45	0,23	34	0,15	45
16 Moravané	16	0,10	12	0,06	11	0,05	11
17 Spojení demokraté-Sdružení nezáv.	14	0,08	17	0,09	17	0,08	26
18 Liberálové CZ	10	0,06	10	0,05	8	0,04	12
19 Strana demokracie a svobody	9	0,05	4	0,02	11	0,05	17
20 Nejen has. a živn. s uč. do E.	59	0,35	50	0,25	41	0,19	67
21 Komunistická str.Čech a Moravy	3 523	21,06	4 040	20,34	4 180	19,00	3 812
22 "STAR.A NEZ.-VAŠE ALTERNATIVA"	175	1,05	181	0,91	222	1,01	425
23 Strana svobodných občanů	203	1,21	224	1,13	348	1,58	379
24 SNK Evropské demokraté	162	0,97	229	1,15	244	1,11	277
25 Balbinova poetická strana	38	0,23	33	0,17	30	0,14	39
26 Strana zelených	274	1,64	461	2,32	448	2,04	458
27 Koruna Česká (monarch.strana)	33	0,20	28	0,14	34	0,15	42
28 Lidé a Politika	3	0,02	3	0,02	4	0,02	5
29 "Strana soukromníků ČR"	73	0,44	36	0,18	25	0,11	27
30 Zelení	27	0,16	34	0,17	31	0,14	35
31 Dělnická strana	444	2,65	1 026	5,17	913	4,15	415
32 NEZÁVISLÍ	103	0,62	88	0,44	127	0,58	93
33 Česká str.sociálně demokrat.	4 009	23,96	5 218	26,27	5 251	23,86	5 188
							23,55

## VOLBY DO EVROPSKÉHO PARLAMENTU 5. - 6. června 2009

Tab. 4 Výsledky hlasování podle jednotlivých krajů a okresů

Základní informace	Území				Pokračování
	4200 Ústecký celkem	5101 Česká Lípa	5102 Jablonec nad Nisou	5103 Liberec	
Počet osob v seznamu voličů	663 340	82 777	71 889	134 042	
Vydáno úředních obálek	149 326	17 956	19 753	37 102	
Procento účasti na volbách	22,51	21,69	27,48	27,68	
Odevzdáno úředních obálek	149 206	17 947	19 747	37 060	
Počet platných hlasů celkem	148 476	17 843	19 662	36 890	
Procento platných hlasů	99,51	99,42	99,57	99,54	

## Výsledky hlasování

Strana	Platné hlasy					
	abs.	%	abs.	%	abs.	%
1 Libertas.cz	1 602	1,08	191	1,07	205	1,04
2 Křesť.demokr.unie-Čs.str.lid.	3 347	2,25	431	2,42	596	3,03
3 Věci veřejné	3 661	2,47	659	3,69	539	2,74
4 Občanská demokratická strana	41 530	27,97	4 866	27,27	7 181	36,52
5 Suverenita	8 900	5,99	1 203	6,74	939	4,78
6 Volte Pr.Blok-www.cibulka.net	1 792	1,21	244	1,37	293	1,49
7 Sdružení pro rep.-Republ.str.Čsl.	696	0,47	106	0,59	75	0,38
8 Česká str.národ.socialistická	200	0,13	18	0,10	30	0,15
9 Evropská demokratická strana	2 935	1,98	377	2,11	511	2,60
10 Strana svobodných demokratů	118	0,08	14	0,08	13	0,07
11 Demokratická Strana Zelených	860	0,58	120	0,67	100	0,51
12 Česká strana národně sociální	70	0,05	7	0,04	85	0,43
13 Národní strana	549	0,37	70	0,39	70	0,36
14 SDŽ-Strana důstojného života	1 189	0,80	123	0,69	114	0,58
15 Humanistická strana	271	0,18	26	0,15	35	0,18
16 Moravané	96	0,06	22	0,12	13	0,07
17 Spojení demokraté-Sdružení nezáv.	147	0,10	19	0,11	8	0,04
18 Liberálové CZ	86	0,06	11	0,06	13	0,07
19 Strana demokracie a svobody	79	0,05	12	0,07	3	0,02
20 Nejevn has. a živn. s uč. do E.	415	0,28	54	0,30	75	0,38
21 Komunistická str.Čech a Moravy	28 432	19,15	3 056	17,13	2 348	11,94
22 "STAR.A NEZ.-VAŠE ALTERNATIVA"	1 988	1,34	615	3,45	1 471	7,48
23 Strana svobodných občanů	1 968	1,33	244	1,37	305	1,55
24 SNK Evropská demokratická strana	2 124	1,43	210	1,18	283	1,44
25 Balbinova poetická strana	240	0,16	31	0,17	43	0,22
26 Strana zelených	3 233	2,18	302	1,69	344	1,75
27 Koruna Česká (monarch.strana)	264	0,18	44	0,25	34	0,17
28 Lidé a Politika	29	0,02	4	0,02	4	0,02
29 "Strana soukromníků ČR"	284	0,19	33	0,18	41	0,21
30 Zelení	237	0,16	43	0,24	20	0,10
31 Dělnická strana	4 101	2,76	295	1,65	241	1,23
32 NEZÁVISLÍ	807	0,54	89	0,50	71	0,36
33 Česká str.sociálně demokrat.	36 226	24,40	4 304	24,12	3 559	18,10



## VOLBY DO EVROPSKÉHO PARLAMENTU 5. - 6. června 2009

Tab. 4 Výsledky hlasování podle jednotlivých krajů a okresů

Základní informace	Území						Pokračování
	5104 Semily	5100 Liberecký celkem	5201 Hradec Králové	5202 Jičín			
Počet osob v seznamu voličů	60 697	349 405	131 623			64 620	
Vydáno úředních obálek	18 313	93 124	41 982			18 065	
Procento účasti na volbách	30,17	26,65	31,90			27,96	
Odevzdáno úředních obálek	18 295	93 049	41 962			18 061	
Počet platných hlasů celkem	18 205	92 600	41 807			17 966	
Procento platných hlasů	99,51	99,52	99,63			99,47	

## Výsledky hlasování

Strana	Platné hlasy													
	abs.	%	abs.	%	abs.	%	abs.	%	abs.	%	abs.	%	abs.	%
1 Libertas.cz	146	0,80	967	1,04	435	1,04	171	0,95						
2 Křesť.demokr.unie-Čs.str.lič.	1 352	7,43	3 586	3,87	2 078	4,97	944	5,25						
3 Věci veřejné	505	2,77	2 871	3,10	898	2,15	466	2,59						
4 Občanská demokratická strana	6 029	33,12	29 586	31,95	14 686	35,13	5 619	31,28						
5 Suverenita	1 069	5,87	5 570	6,02	2 191	5,24	1 153	6,42						
6 Volte Pr.Blok-www.cibulka.net	338	1,86	1 353	1,46	413	0,99	260	1,45						
7 Sdruž.pro rep.-Republ.str.Čsl.	79	0,43	398	0,43	115	0,28	81	0,45						
8 Česká str.národ.socialistická	60	0,33	152	0,16	37	0,09	20	0,11						
9 Evropská demokratická strana	385	2,11	2 699	2,91	1 535	3,67	403	2,24						
10 Strana svobodných demokratů	20	0,11	71	0,08	30	0,07	13	0,07						
11 Demokratická Strana Zelených	92	0,51	612	0,66	266	0,64	115	0,64						
12 Česká strana národně sociální	13	0,07	129	0,14	18	0,04	5	0,03						
13 Národní strana	38	0,21	289	0,31	102	0,24	53	0,30						
14 SDŽ-Strana důstojného života	174	0,96	740	0,80	351	0,84	236	1,31						
15 Humanistická strana	35	0,19	172	0,19	63	0,15	38	0,21						
16 Moravané	16	0,09	65	0,07	27	0,06	24	0,13						
17 Spojení demokraté-Sdruž.nezáv.	12	0,07	69	0,07	33	0,08	14	0,08						
18 Liberálové CZ	16	0,09	87	0,09	29	0,07	18	0,10						
19 Strana demokracie a svobody	7	0,04	44	0,05	17	0,04	10	0,06						
20 Nejen has. a živn. s uč. do E.	107	0,59	356	0,38	124	0,30	92	0,51						
21 Komunistická str.Čech a Moravy	2 029	11,15	12 018	12,98	5 695	13,62	2 440	13,58						
22 "STAR.A NEZ.-VAŠE ALTERNATIVA"	912	5,01	4 631	5,00	830	1,99	323	1,80						
23 Strana svobodných občanů	245	1,35	1 306	1,41	816	1,95	179	1,00						
24 SNK Evropsí demokraté	242	1,33	1 380	1,49	722	1,73	431	2,40						
25 Balbinova poetická strana	28	0,15	168	0,18	53	0,13	25	0,14						
26 Strana zelených	488	2,68	2 017	2,18	790	1,89	321	1,79						
27 Koruna Česká (monarch.strana)	37	0,20	173	0,19	76	0,18	45	0,25						
28 Lidé a Politika	4	0,02	21	0,02	12	0,03	8	0,04						
29 "Strana soukromníků ČR"	48	0,26	184	0,20	95	0,23	59	0,33						
30 Zelení	26	0,14	171	0,18	64	0,15	37	0,21						
31 Dělnická strana	181	0,99	1 105	1,19	364	0,87	260	1,45						
32 NEZÁVISLÍ	110	0,60	452	0,49	206	0,49	140	0,78						
33 Česká str.sociálně demokrat.	3 362	18,47	19 159	20,69	8 636	20,66	3 963	22,06						

## VOLBY DO EVROPSKÉHO PARLAMENTU 5. - 6. června 2009

Tab. 4 Výsledky hlasování podle jednotlivých krajů a okresů

	Území						5200 Královéhradecký celkem	Pokračování
	5203	Náchod	5204 Rychnov nad Kněžnou	5205 Trutnov				
Základní informace								
Počet osob v seznamu voličů	90 402	63 471	97 397	26 455			447 513	
Vydáno úředních obálek	26 035	18 078	26 455	27,16			130 615	
Procento účasti na volbách	28,80	28,48	26 433	26 309			29,19	
Odevzdáno úředních obálek	26 011	18 076	26 433	99,53			130 543	
Počet platných hlasů celkem	25 876	18 011	26 309	99,53			129 969	
Procento platných hlasů	99,48	99,64	99,53				99,56	

## Výsledky hlasování

Strana	Platné hlasy						abs.	%
	abs.	%	abs.	%	abs.	%		
1 Libertas.cz	228	0,88	134	0,74	266	1,01	1 234	0,95
2 Křesť.demokr.unie-Čs.str.lid.	2 634	10,18	1 498	8,32	1 268	4,82	8 422	6,48
3 Věci veřejné	835	3,23	480	2,67	830	3,15	3 509	2,70
4 Občanská demokratická strana	8 379	32,38	5 174	28,73	8 502	32,32	42 360	32,59
5 Suverenita	1 319	5,10	897	4,98	1 538	5,85	7 098	5,46
6 Volte Pr.Blok-www.cibulka.net	332	1,28	242	1,34	437	1,66	1 684	1,30
7 Sdružení pro rep.-Republ.str.Čsl.	91	0,35	94	0,52	116	0,44	497	0,38
8 Česká str.národ.socialistická	34	0,13	30	0,17	49	0,19	170	0,13
9 Evropská demokratická strana	517	2,00	314	1,74	540	2,05	3 309	2,55
10 Strana svobodných demokratů	23	0,09	6	0,03	8	0,03	80	0,06
11 Demokratická Strana Zelených	164	0,63	108	0,60	195	0,74	848	0,65
12 Česká strana národně sociální	5	0,02	12	0,07	9	0,03	49	0,04
13 Národní strana	128	0,49	53	0,29	82	0,31	418	0,32
14 SDŽ-Strana důstojného života	219	0,85	232	1,29	274	1,04	1 312	1,01
15 Humanistická strana	47	0,18	63	0,35	46	0,17	257	0,20
16 Moravané	19	0,07	9	0,05	20	0,08	99	0,08
17 Spojení demokraté-Sdružení nezáv.	21	0,08	15	0,08	17	0,06	100	0,08
18 Liberálové CZ	14	0,05	9	0,05	25	0,10	95	0,07
19 Strana demokracie a svobody	23	0,09	8	0,04	6	0,02	64	0,05
20 Nejen has. a živn. s uč. do E.	87	0,34	67	0,37	103	0,39	473	0,36
21 Komunistická str.Čech a Moravy	2 849	11,01	2 686	14,91	3 541	13,46	17 211	13,24
22 "STAR.A NEZ.-VAŠE ALTERNATIVA"	703	2,72	293	1,63	539	2,05	2 688	2,07
23 Strana svobodných občanů	310	1,20	195	1,08	353	1,34	1 853	1,43
24 SNK Evropské demokraté	509	1,97	1 061	5,89	605	2,30	3 328	2,56
25 Balbinova poetická strana	30	0,12	25	0,14	61	0,23	194	0,15
26 Strana zelených	429	1,66	235	1,30	573	2,18	2 348	1,81
27 Koruna Česká (monarch.strana)	54	0,21	27	0,15	77	0,29	279	0,21
28 Lidé a Politika	2	0,01	2	0,01	6	0,02	30	0,02
29 "Strana soukromníků ČR"	54	0,21	61	0,34	60	0,23	329	0,25
30 Zelení	33	0,13	23	0,13	42	0,16	199	0,15
31 Dělnická strana	436	1,68	177	0,98	272	1,03	1 509	1,16
32 NEZÁVISLÍ	154	0,60	102	0,57	206	0,78	808	0,62
33 Česká str.sociálně demokrat.	5 194	20,07	3 679	20,43	5 643	21,45	27 115	20,86

## VOLBY DO EVROPSKÉHO PARLAMENTU 5. - 6. června 2009

Tab. 4 Výsledky hlasování podle jednotlivých krajů a okresů

Pokračování

	Území						5304	Ústí nad Orlicí
	5301	Chrudim	5302	Paroubice	5303	Svitavy		
Základní informace								
Počet osob v seznamu voličů	84 168	133 490	84 282				110 463	
Vydáno úředních obálek	25 152	38 994	22 846				32 486	
Procento účasti na volbách	29,88	29,21	27,11				29,41	
Odevzdáno úředních obálek	25 139	38 931	22 832				32 472	
Počet platných hlasů celkem	25 045	38 794	22 716				32 360	
Procento platných hlasů	99,63	99,65	99,49				99,66	
<b>Výsledky hlasování</b>								
Strana	abs.	%	abs.	%	abs.	%	abs.	%
1 Libertas.cz	218	0,87	403	1,04	170	0,75	295	0,91
2 Křesť.demokr.unie-Čs.str.lid.	2 467	9,85	1 860	4,79	3 349	14,74	3 764	11,63
3 Věci veřejné	598	2,39	827	2,13	657	2,89	1 060	3,28
4 Občanská demokratická strana	6 705	26,77	12 795	32,98	5 452	24,00	9 649	29,82
5 Suverenita	1 352	5,40	2 265	5,84	892	3,93	1 632	5,04
6 Volte Pr.Blok-www.cibulka.net	248	0,99	481	1,24	262	1,15	352	1,09
7 Sdruž.pro rep.-Republ.str.Čsl.	65	0,26	124	0,32	90	0,40	109	0,34
8 Česká str.národ.socialistická	46	0,18	57	0,15	29	0,13	32	0,10
9 Evropská demokratická strana	381	1,52	1 235	3,18	368	1,62	603	1,86
10 Strana svobodných demokratů	17	0,07	17	0,04	13	0,06	22	0,07
11 Demokratická Strana Zelených	117	0,47	250	0,64	112	0,49	202	0,62
12 Česká strana národně sociální	6	0,02	11	0,03	8	0,04	12	0,04
13 Národní strana	48	0,19	92	0,24	46	0,20	68	0,21
14 SDŽ-Strana důstojného života	302	1,21	282	0,73	191	0,84	377	1,17
15 Humanistická strana	47	0,19	57	0,15	36	0,16	60	0,19
16 Moravané	16	0,06	36	0,09	69	0,30	37	0,11
17 Spojení demokraté-Sdruž.nezáv.	20	0,08	24	0,06	12	0,05	25	0,08
18 Liberálové CZ	16	0,06	35	0,09	14	0,06	22	0,07
19 Strana demokracie a svobody	8	0,03	19	0,05	11	0,05	12	0,04
20 Nejen has. a živn. s uč. do E.	115	0,46	135	0,35	99	0,44	148	0,46
21 Komunistická str.Čech a Moravy	3 886	15,52	5 348	13,79	3 378	14,87	3 859	11,93
22 "STAR.A NEZ.-VAŠE ALTERNATIVA"	427	1,70	905	2,33	525	2,31	947	2,93
23 Strana svobodných občanů	369	1,47	585	1,51	205	0,90	366	1,13
24 SNK Evropští demokraté	473	1,89	765	1,97	273	1,20	416	1,29
25 Balbinova poetická strana	32	0,13	59	0,15	42	0,18	41	0,13
26 Strana zelených	337	1,35	745	1,92	355	1,56	471	1,46
27 Koruna Česká (monarch.strana)	42	0,17	57	0,15	34	0,15	74	0,23
28 Lidé a Politika	6	0,02	8	0,02	17	0,07	14	0,04
29 "Strana soukromníků ČR"	67	0,27	106	0,27	50	0,22	122	0,38
30 Zelení	47	0,19	52	0,13	37	0,16	35	0,11
31 Dělnická strana	249	0,99	354	0,91	282	1,24	275	0,85
32 NEZÁVISLÍ	138	0,55	220	0,57	95	0,42	281	0,87
33 Česká str.sociálně demokrat.	6 180	24,68	8 585	22,13	5 543	24,40	6 978	21,56

## VOLBY DO EVROPSKÉHO PARLAMENTU 5. - 6. června 2009

Tab. 4 Výsledky hlasování podle jednotlivých krajů a okresů

Základní informace	Území				Pokračování
	5300 Pardubický celkem	6101 Havlíčkův Brod	6102 Jihlava	6103 Pelhřimov	
Počet osob v seznamu voličů	412 403	77 228	89 915	58 807	
Vydáno úředních obálek	119 478	22 978	24 722	16 855	
Procento účasti na volbách	28,97	29,75	27,49	28,66	
Odevzdáno úředních obálek	119 374	22 971	24 703	16 849	
Počet platných hlasů celkem	118 915	22 896	24 608	16 777	
Procento platných hlasů	99,62	99,67	99,62	99,57	

## Výsledky hlasování

Strana	Platné hlasy				abs.	%	abs.	%
	abs.	%	abs.	%				
1 Libertas.cz	1 086	0,91	166	0,73	210	0,85	157	0,94
2 Křesť.demokr.unie-Čs.str.lid.	11 440	9,62	2 396	10,46	2 749	11,17	1 747	10,41
3 Věci veřejné	3 142	2,64	446	1,95	578	2,35	393	2,34
4 Občanská demokratická strana	34 601	29,10	6 084	26,57	6 670	27,11	4 572	27,25
5 Suverenita	6 141	5,16	877	3,83	973	3,95	746	4,45
6 Volte Pr.Blok-www.cibulka.net	1 343	1,13	236	1,03	255	1,04	187	1,11
7 Sdruž.pro rep.-Republ.str.Čsl.	388	0,33	99	0,43	73	0,30	87	0,52
8 Česká str.národ.socialistická	164	0,14	30	0,13	26	0,11	23	0,14
9 Evropská demokratická strana	2 587	2,18	352	1,54	804	3,27	301	1,79
10 Strana svobodných demokratů	69	0,06	21	0,09	13	0,05	7	0,04
11 Demokratická Strana Zelených	681	0,57	135	0,59	118	0,48	87	0,52
12 Česká strana národně sociální	37	0,03	4	0,02	8	0,03	7	0,04
13 Národní strana	254	0,21	29	0,13	45	0,18	34	0,20
14 SDŽ-Strana důstojného života	1 152	0,97	276	1,21	202	0,82	206	1,23
15 Humanistická strana	200	0,17	35	0,15	40	0,16	25	0,15
16 Moravané	158	0,13	16	0,07	54	0,22	11	0,07
17 Spojení demokraté-Sdruž.nezáv.	81	0,07	17	0,07	12	0,05	21	0,13
18 Liberálové CZ	87	0,07	8	0,03	21	0,09	7	0,04
19 Strana demokracie a svobody	50	0,04	10	0,04	17	0,07	12	0,07
20 Nejen has. a živn. s uč. do E.	497	0,42	91	0,40	86	0,35	49	0,29
21 Komunistická str.Čech a Moravy	16 471	13,85	4 004	17,49	3 948	16,04	2 734	16,30
22 "STAR.A NEZ.-VAŠE ALTERNATIVA"	2 804	2,36	357	1,56	513	2,08	272	1,62
23 Strana svobodných občanů	1 525	1,28	233	1,02	493	2,00	173	1,03
24 SNK Evropsí demokraté	1 927	1,62	326	1,42	383	1,56	200	1,19
25 Balbinova poetická strana	174	0,15	32	0,14	40	0,16	30	0,18
26 Strana zelených	1 908	1,60	379	1,66	458	1,86	217	1,29
27 Koruna Česká (monarch.strana)	207	0,17	61	0,27	41	0,17	35	0,21
28 Lidé a Politika	45	0,04	17	0,07	2	0,01	4	0,02
29 "Strana soukromníků ČR"	345	0,29	89	0,39	26	0,11	60	0,36
30 Zelení	171	0,14	26	0,11	30	0,12	23	0,14
31 Dělnická strana	1 160	0,98	239	1,04	272	1,11	143	0,85
32 NEZÁVISLÍ	734	0,62	107	0,47	92	0,37	80	0,48
33 Česká str.sociálně demokrat.	27 286	22,95	5 698	24,89	5 356	21,77	4 127	24,60

## VOLBY DO EVROPSKÉHO PARLAMENTU 5. - 6. června 2009

Tab. 4 Výsledky hlasování podle jednotlivých krajů a okresů

Pokračování

	Území						Blansko
	6104 Třebíč	6105 Žďár nad Sázavou	6100 Vysočina celkem	6201			
Základní informace							
Počet osob v seznamu voličů	91 893	95 751	413 594			85 424	
Vydáno úředních obálek	26 426	28 385	119 366			26 955	
Procento účasti na volbách	28,76	29,64	28,86			31,55	
Odevzdáno úředních obálek	26 418	28 368	119 309			26 944	
Počet platných hlasů celkem	26 318	28 268	118 867			26 835	
Procento platných hlasů	99,62	99,65	99,63			99,60	
<b>Výsledky hlasování</b>							
Strana	abs.		%	abs.		%	abs.
1 Libertas.cz	161	0,61	0,73	899	0,76	207	0,77
2 Křesť.demokr.unie-Čs.str.lid.	3 504	13,31	17,93	15 464	13,01	4 223	15,74
3 Věci veřejné	482	1,83	2,04	2 476	2,08	519	1,93
4 Občanská demokratická strana	5 833	22,16	23,93	29 924	25,17	5 645	21,04
5 Suverenita	1 077	4,09	3,68	4 713	3,96	933	3,48
6 Volte Pr.Blok-www.cibulka.net	325	1,23	0,87	1 250	1,05	222	0,83
7 Sdružení pro rep.-Republ.str.Čsl.	86	0,33	0,28	423	0,36	61	0,23
8 Česká str.národ.socialistická	27	0,10	0,09	132	0,11	37	0,14
9 Evropská demokratická strana	567	2,15	1,69	2 501	2,10	315	1,17
10 Strana svobodných demokratů	6	0,02	0,02	54	0,05	19	0,07
11 Demokratická Strana Zelených	103	0,39	0,43	564	0,47	142	0,53
12 Česká strana národně sociální	4	0,02	0,03	31	0,03	6	0,02
13 Národní strana	49	0,19	0,17	205	0,17	35	0,13
14 SDŽ-Strana důstojného života	349	1,33	1,33	1 410	1,19	220	0,82
15 Humanistická strana	36	0,14	0,11	168	0,14	51	0,19
16 Moravané	196	0,74	0,48	413	0,35	296	1,10
17 Spojení demokraté-Sdružení nezáv.	21	0,08	0,04	83	0,07	15	0,06
18 Liberálové CZ	47	0,18	0,10	111	0,09	16	0,06
19 Strana demokracie a svobody	2	0,01	0,03	50	0,04	4	0,01
20 Nejen has. a živn. s uč. do E.	77	0,29	0,24	372	0,31	78	0,29
21 Komunistická str.Čech a Moravy	4 803	18,25	13,66	19 349	16,28	4 859	18,11
22 "STAR.A NEZ.-VAŠE ALTERNATIVA"	904	3,43	1,41	2 445	2,06	399	1,49
23 Strana svobodných občanů	218	0,83	0,64	1 299	1,09	209	0,78
24 SNK Evropští demokraté	295	1,12	1,49	1 624	1,37	291	1,08
25 Balbinova poetická strana	37	0,14	0,11	171	0,14	34	0,13
26 Strana zelených	312	1,19	1,11	1 680	1,41	419	1,56
27 Koruna Česká (monarch.strana)	37	0,14	0,15	215	0,18	35	0,13
28 Lidé a Politika	3	0,01	0,00	27	0,02	1	0,00
29 "Strana soukromníků ČR"	34	0,13	0,15	252	0,21	33	0,12
30 Zelení	38	0,14	0,14	157	0,13	32	0,12
31 Dělnická strana	238	0,90	0,66	1 079	0,91	230	0,86
32 NEZÁVISLÍ	127	0,48	0,43	528	0,44	143	0,53
33 Česká str.sociálně demokrat.	6 320	24,01	25,81	28 798	24,23	7 106	26,48

## VOLBY DO EVROPSKÉHO PARLAMENTU 5. - 6. června 2009

Tab. 4 Výsledky hlasování podle jednotlivých krajů a okresů

Pokračování

Základní informace	Území						Hodonín
	6202 Brno-město	6203 Brno-venkov	6204 Břeclav	6205			
Počet osob v seznamu voličů	317 642	158 584	93 343			129 398	
Vydáno úředních obálek	99 940	48 142	22 595			31 929	
Procento účasti na volbách	31,46	30,36	24,21			24,68	
Odevzdáno úředních obálek	99 802	48 107	22 577			31 901	
Počet platných hlasů celkem	99 486	47 943	22 475			31 775	
Procento platných hlasů	99,68	99,66	99,55			99,61	
<b>Výsledky hlasování</b>							
Strana	abs.	%	abs.	%	abs.	abs.	%
1 Libertas.cz	1 062	1,07	429	0,89	282	240	0,76
2 Křesť.demokr.unie-Čs.str.lid.	9 490	9,54	7 027	14,66	3 214	6 348	19,98
3 Věci veřejné	1 856	1,87	990	2,06	425	620	1,95
4 Občanská demokratická strana	33 549	33,72	13 058	27,24	5 801	6 933	21,82
5 Suverenita	2 993	3,01	1 648	3,44	875	1 008	3,17
6 Volte Pr.Blok-www.cibulka.net	556	0,56	387	0,81	193	251	0,79
7 Sdruž.pro rep.-Republ.str.Čsl.	280	0,28	144	0,30	71	59	0,19
8 Česká str.národ.socialistická	148	0,15	88	0,18	32	53	0,17
9 Evropská demokratická strana	3 754	3,77	775	1,62	276	352	1,11
10 Strana svobodných demokratů	29	0,03	17	0,04	6	13	0,04
11 Demokratická Strana Zelených	622	0,63	266	0,55	98	117	0,37
12 Česká strana národně sociální	16	0,02	9	0,02	2	9	0,03
13 Národní strana	207	0,21	83	0,17	35	47	0,15
14 SDŽ-Strana důstojného života	284	0,29	258	0,54	121	192	0,60
15 Humanistická strana	169	0,17	63	0,13	28	43	0,14
16 Moravané	999	1,00	645	1,35	324	565	1,78
17 Spojení demokraté-Sdruž.nezáv.	37	0,04	34	0,07	2	19	0,06
18 Liberálové CZ	113	0,11	57	0,12	14	13	0,04
19 Strana demokracie a svobody	21	0,02	6	0,01	8	7	0,02
20 Nejen has. a živn. s uč. do E.	91	0,09	84	0,18	44	53	0,17
21 Komunistická str.Čech a Moravy	10 161	10,21	7 020	14,64	3 960	5 350	16,84
22 "STAR.A NEZ.-VAŠE ALTERNATIVA"	2 772	2,79	934	1,95	272	381	1,20
23 Strana svobodných občanů	1 588	1,60	378	0,79	193	226	0,71
24 SNK Evropští demokraté	1 577	1,59	607	1,27	487	390	1,23
25 Balbinova poetická strana	82	0,08	49	0,10	27	38	0,12
26 Strana zelených	3 303	3,32	891	1,86	335	391	1,23
27 Koruna Česká (monarch.strana)	130	0,13	84	0,18	61	43	0,14
28 Lidé a Politika	7	0,01	6	0,01	8	1	0,00
29 "Strana soukromníků ČR"	84	0,08	60	0,13	34	51	0,16
30 Zelení	131	0,13	68	0,14	29	34	0,11
31 Dělnická strana	886	0,89	420	0,88	210	282	0,89
32 NEZÁVISLÍ	252	0,25	184	0,38	117	162	0,51
33 Česká str.sociálně demokrat.	22 237	22,35	11 174	23,31	4 891	7 484	23,55

## VOLBY DO EVROPSKÉHO PARLAMENTU 5. - 6. června 2009

Tab. 4 Výsledky hlasování podle jednotlivých krajů a okresů

Základní informace	6206		Výškov		Území		6200 Jihomoravský celkem	Pokračování
	abs.	%	abs.	%	6207	Znojmo		
Počet osob v seznamu voličů			72 320		90 946		947 657	
Vydáno úředních obálek			19 258		22 636		271 455	
Procento účasti na volbách			26,63		24,89		28,64	
Odevzdáno úředních obálek			19 245		22 626		271 202	
Počet platných hlasů celkem			19 162		22 501		270 177	
Procento platných hlasů			99,57		99,45		99,62	
<b>Výsledky hlasování</b>								
Strana	abs.		%		abs.		%	
	6206	%	6207	%	6200	%	6200	%
1 Libertas.cz	181	0,94	630	2,80	3 031	1,12	1,12	
2 Křesť.demokr.unie-Čs.str.lid.	2 631	13,73	2 796	12,43	35 729	13,22	13,22	
3 Věci veřejné	379	1,98	447	1,99	5 236	1,94	1,94	
4 Občanská demokratická strana	3 987	20,81	4 565	20,29	73 538	27,22	27,22	
5 Suverenita	666	3,48	1 172	5,21	9 295	3,44	3,44	
6 Volte Pr.Blok-www.cibulka.net	140	0,73	261	1,16	2 010	0,74	0,74	
7 Sdruž.pro rep.-Republ.str.Čsl.	72	0,38	71	0,32	758	0,28	0,28	
8 Česká str.národ.socialistická	19	0,10	37	0,16	414	0,15	0,15	
9 Evropská demokratická strana	348	1,82	232	1,03	6 052	2,24	2,24	
10 Strana svobodných demokratů	3	0,02	17	0,08	104	0,04	0,04	
11 Demokratická Strana Zelených	100	0,52	88	0,39	1 433	0,53	0,53	
12 Česká strana národně sociální	5	0,03	7	0,03	54	0,02	0,02	
13 Národní strana	36	0,19	27	0,12	470	0,17	0,17	
14 SDŽ-Strana důstojného života	98	0,51	212	0,94	1 385	0,51	0,51	
15 Humanistická strana	26	0,14	22	0,10	402	0,15	0,15	
16 Moravané	369	1,93	227	1,01	3 425	1,27	1,27	
17 Spojení demokraté-Sdruž.nezav.	8	0,04	10	0,04	125	0,05	0,05	
18 Liberálové CZ	9	0,05	19	0,08	241	0,09	0,09	
19 Strana demokracie a svobody	2	0,01	4	0,02	52	0,02	0,02	
20 Nejen has. a živn. s uč. do E.	38	0,20	54	0,24	442	0,16	0,16	
21 Komunistická str.Čech a Moravy	3 381	17,64	4 950	22,00	39 681	14,69	14,69	
22 "STAR.A NEZ.-VAŠE ALTERNATIVA"	224	1,17	290	1,29	5 272	1,95	1,95	
23 Strana svobodných občanů	143	0,75	265	1,18	3 002	1,11	1,11	
24 SNK Evropsí demokraté	209	1,09	219	0,97	3 780	1,40	1,40	
25 Balbinova poetická strana	20	0,10	19	0,08	269	0,10	0,10	
26 Strana zelených	210	1,10	267	1,19	5 816	2,15	2,15	
27 Koruna Česká (monarch.strana)	36	0,19	32	0,14	421	0,16	0,16	
28 Lidé a Politika	2	0,01	1	0,00	26	0,01	0,01	
29 "Strana soukromníků ČR"	21	0,11	40	0,18	323	0,12	0,12	
30 Zelení	19	0,10	22	0,10	335	0,12	0,12	
31 Dělnická strana	177	0,92	231	1,03	2 436	0,90	0,90	
32 NEZÁVISLÍ	67	0,35	124	0,55	1 049	0,39	0,39	
33 Česká str.sociálně demokrat.	5 536	28,89	5 143	22,86	63 571	23,53	23,53	

## VOLBY DO EVROPSKÉHO PARLAMENTU 5. - 6. června 2009

Tab. 4 Výsledky hlasování podle jednotlivých krajů a okresů

Pokračování

Základní informace	Území						7104	Přerov
	7101	Jeseník	7102	Olomouc	7103	Prostějov		
Počet osob v seznamu voličů		33 454	188 789		89 634		109 297	
Vydáno úředních obálek		8 192	53 074		24 849		28 001	
Procento účasti na volbách		24,49	28,11		27,72		25,62	
Odevzdáno úředních obálek		8 176	53 043		24 832		27 989	
Počet platných hlasů celkem		8 112	52 852		24 746		27 881	
Procento platných hlasů		99,22	99,64		99,65		99,61	
<b>Výsledky hlasování</b>								
Strana	abs.	%	abs.	%	abs.	%	abs.	%
1 Libertas.cz	67	0,83	469	0,89	223	0,90	157	0,56
2 Křesť.demokr.unie-Čs.str.lid.	627	7,73	6 924	13,10	3 101	12,53	3 136	11,25
3 Věci veřejné	175	2,16	1 115	2,11	409	1,65	708	2,54
4 Občanská demokratická strana	1 763	21,73	13 997	26,48	5 970	24,13	6 809	24,42
5 Suverenita	382	4,71	1 866	3,53	926	3,74	1 303	4,67
6 Volte Pr.Blok-www.cibulka.net	106	1,31	417	0,79	158	0,64	185	0,66
7 Sdružení pro rep.-Republ.str.Čsl.	28	0,35	128	0,24	86	0,35	86	0,31
8 Česká str.národ.socialistická	15	0,18	40	0,08	19	0,08	28	0,10
9 Evropská demokratická strana	123	1,52	1 240	2,35	311	1,26	368	1,32
10 Strana svobodných demokratů	4	0,05	24	0,05	9	0,04	8	0,03
11 Demokratická Strana Zelených	56	0,69	282	0,53	103	0,42	117	0,42
12 Česká strana národně sociální	5	0,06	10	0,02	2	0,01	5	0,02
13 Národní strana	33	0,41	107	0,20	65	0,26	78	0,28
14 SDŽ-Strana důstojného života	56	0,69	510	0,96	191	0,77	574	2,06
15 Humanistická strana	12	0,15	63	0,12	28	0,11	27	0,10
16 Moravané	80	0,99	460	0,87	406	1,64	241	0,86
17 Spojení demokraté-Sdružení nezáv.	3	0,04	23	0,04	16	0,06	12	0,04
18 Liberálové CZ	7	0,09	24	0,05	12	0,05	8	0,03
19 Strana demokracie a svobody	3	0,04	12	0,02	6	0,02	9	0,03
20 Nejen has. a živn. s uč. do E.	20	0,25	89	0,17	70	0,28	72	0,26
21 Komunistická str.Čech a Moravy	1 369	16,88	7 195	13,61	4 139	16,73	4 673	16,76
22 "STAR.A NEZ.-VAŠE ALTERNATIVA"	237	2,92	995	1,88	377	1,52	499	1,79
23 Strana svobodných občanů	94	1,16	605	1,14	152	0,61	268	0,96
24 SNK Evropská demokratická strana	78	0,96	798	1,51	268	1,08	313	1,12
25 Balbinova poetická strana	8	0,10	62	0,12	14	0,06	16	0,06
26 Strana zelených	123	1,52	935	1,77	285	1,15	331	1,19
27 Koruna Česká (monarch.strana)	21	0,26	123	0,23	88	0,36	37	0,13
28 Lidé a Politika	0	0,00	10	0,02	4	0,02	3	0,01
29 "Strana soukromníků ČR"	23	0,28	67	0,13	25	0,10	34	0,12
30 Zelení	8	0,10	68	0,13	28	0,11	27	0,10
31 Dělnická strana	112	1,38	510	0,96	355	1,43	370	1,33
32 NEZÁVISLÍ	70	0,86	329	0,62	147	0,59	147	0,53
33 Česká str.sociálně demokrat.	2404	29,64	13 355	25,27	6 753	27,29	7 232	25,94



## VOLBY DO EVROPSKÉHO PARLAMENTU 5. - 6. června 2009

Tab. 4 Výsledky hlasování podle jednotlivých krajů a okresů

Základní informace	Území				Pokračování
	7105 Šumperk	7100 Olomoucký celkem	7201 Kroměříž	7202 Uherské Hradiště	
Počet osob v seznamu voličů	101 875	523 049	88 584	117 714	
Vydáno úředních obálek	27 183	141 299	25 083	32 658	
Procento účasti na volbách	26,68	27,01	28,32	27,74	
Odevzdáno úředních obálek	27 155	141 195	25 072	32 638	
Počet platných hlasů celkem	27 039	140 630	24 945	32 461	
Procento platných hlasů	99,57	99,60	99,49	99,46	

## Výsledky hlasování

Strana	Platné hlasy					
	abs.	%	abs.	%	abs.	%
1 Libertas.cz	311	1,15	1 227	0,87	178	0,71
2 Křesť.demokr.unie-Čs.str.lid.	3 171	11,73	16 959	12,06	3 034	12,16
3 Věci veřejné	662	2,45	3 069	2,18	495	1,98
4 Občanská demokratická strana	6 549	24,22	35 088	24,95	5 824	23,35
5 Suverenita	1 057	3,91	5 534	3,94	988	3,96
6 Volte Pr.Blok-www.cibulka.net	278	1,03	1 144	0,81	223	0,89
7 Sdruž.pro rep.-Republ.str.Čsl.	84	0,31	412	0,29	80	0,32
8 Česká str.národ.socialistická	26	0,10	128	0,09	29	0,12
9 Evropská demokratická strana	304	1,12	2 346	1,67	326	1,31
10 Strana svobodných demokratů	15	0,06	60	0,04	18	0,07
11 Demokratická Strana Zelených	98	0,36	656	0,47	117	0,47
12 Česká strana národně sociální	8	0,03	30	0,02	6	0,02
13 Národní strana	44	0,16	327	0,23	47	0,19
14 SDŽ-Strana důstojného života	149	0,55	1 480	1,05	235	0,94
15 Humanistická strana	36	0,13	166	0,12	24	0,10
16 Moravané	368	1,36	1 555	1,11	333	1,33
17 Spojení demokraté-Sdruž.nezav.	18	0,07	72	0,05	19	0,08
18 Liberálové CZ	11	0,04	62	0,04	16	0,06
19 Strana demokracie a svobody	5	0,02	35	0,02	3	0,01
20 Nejen has. a živn. s uč. do E.	68	0,25	319	0,23	66	0,26
21 Komunistická str.Čech a Moravy	4 502	16,65	21 878	15,56	4 276	17,14
22 "STAR.A NEZ.-VAŠE ALTERNATIVA"	466	1,72	2 574	1,83	658	2,64
23 Strana svobodných občanů	345	1,28	1 464	1,04	221	0,89
24 SNK Evropsí demokraté	312	1,15	1 769	1,26	262	1,05
25 Balbinova poetická strana	40	0,15	140	0,10	22	0,09
26 Strana zelených	296	1,09	1 970	1,40	279	1,12
27 Koruna Česká (monarch.strana)	42	0,16	311	0,22	32	0,13
28 Lidé a Politika	6	0,02	23	0,02	4	0,02
29 "Strana soukromníků ČR"	36	0,13	185	0,13	46	0,18
30 Zelení	34	0,13	165	0,12	17	0,07
31 Dělnická strana	262	0,97	1 609	1,14	277	1,11
32 NEZÁVISLÍ	458	1,69	1 151	0,82	137	0,55
33 Česká str.sociálně demokrat.	6 978	25,81	36 722	26,11	6 653	26,67

## VOLBY DO EVROPSKÉHO PARLAMENTU 5. - 6. června 2009

Tab. 4 Výsledky hlasování podle jednotlivých krajů a okresů

Základní informace	Území						Pokračování	
	7203	Vsetín	7204	Zlín	7200	Zlínský celkem		8101
Počet osob v seznamu voličů		118 912		159 222		484 432		79 543
Vydáno úředních obálek		30 516		46 072		134 329		18 460
Procento účasti na volbách		25,66		28,94		27,73		23,21
Odevzdáno úředních obálek		30 501		46 032		134 243		18 442
Počet platných hlasů celkem		30 401		45 852		133 659		18 339
Procento platných hlasů		99,67		99,61		99,56		99,44

## Výsledky hlasování

Strana	Platné hlasy						abs.	%
	abs.	%	abs.	%	abs.	%		
1 Libertas.cz	178	0,59	321	0,70	885	0,66	132	0,72
2 Křesť. demokr. unie-Čs. str. lid.	4 881	16,06	6 462	14,09	21 052	15,75	874	4,77
3 Věci veřejné	497	1,63	981	2,14	2 496	1,87	378	2,06
4 Občanská demokratická strana	9 860	32,43	13 473	29,38	36 778	27,52	4 539	24,75
5 Suverenita	1 059	3,48	1 659	3,62	4 748	3,55	842	4,59
6 Volte Pr.Blok-www.cibulka.net	278	0,91	379	0,83	1 126	0,84	171	0,93
7 Sdružení pro rep.-Republ. str. Čsl.	79	0,26	117	0,26	344	0,26	95	0,52
8 Česká str. národ. socialistická	14	0,05	46	0,10	123	0,09	24	0,13
9 Evropská demokratická strana	542	1,78	813	1,77	2 138	1,60	195	1,06
10 Strana svobodných demokratů	7	0,02	19	0,04	55	0,04	16	0,09
11 Demokratická Strana Zelených	144	0,47	183	0,40	584	0,44	98	0,53
12 Česká strana národně sociální	5	0,02	7	0,02	22	0,02	4	0,02
13 Národní strana	55	0,18	52	0,11	180	0,13	72	0,39
14 SDŽ-Strana důstojného života	237	0,78	317	0,69	1 022	0,76	143	0,78
15 Humanistická strana	68	0,22	68	0,15	200	0,15	22	0,12
16 Moravané	414	1,36	375	0,82	1 508	1,13	139	0,76
17 Spojení demokraté-Sdružení nezáv.	9	0,03	27	0,06	74	0,06	12	0,07
18 Liberálové.CZ	18	0,06	23	0,05	74	0,06	14	0,08
19 Strana demokracie a svobody	6	0,02	25	0,05	38	0,03	9	0,05
20 Nejen has. a živn. s uč. do E.	102	0,34	117	0,26	340	0,25	46	0,25
21 Komunistická str. Čech a Moravy	3 219	10,59	5 076	11,07	16 991	12,71	3 785	20,64
22 "STAR A NEZ.-VASE ALTERNATIVA"	764	2,51	2 094	4,57	4 677	3,50	399	2,18
23 Strana svobodných občanů	346	1,14	482	1,05	1 469	1,10	169	0,92
24 SNK Evropské demokracie	528	1,74	628	1,37	1 744	1,30	183	1,00
25 Balbinova poetická strana	40	0,13	53	0,12	138	0,10	17	0,09
26 Strana zelených	490	1,61	586	1,28	1 726	1,29	156	0,85
27 Koruna Česká (monarch. strana)	44	0,14	45	0,10	170	0,13	27	0,15
28 Lidé a Politika	5	0,02	3	0,01	19	0,01	2	0,01
29 "Strana soukromníků ČR"	42	0,14	53	0,12	173	0,13	24	0,13
30 Zelení	37	0,12	49	0,11	137	0,10	8	0,04
31 Dělnická strana	237	0,78	231	0,50	959	0,72	228	1,24
32 NEZÁVISLÍ	175	0,58	244	0,53	699	0,52	105	0,57
33 Česká str. sociálně demokrat.	6 021	19,81	10 844	23,65	30 970	23,17	5 411	29,51

## VOLBY DO EVROPSKÉHO PARLAMENTU 5. - 6. června 2009

Tab. 4 Výsledky hlasování podle jednotlivých krajů a okresů

Základní informace	Území						Pokračování
	8102 Frýdek-Místek	8103 Karviná	8104 Nový Jičín	8105 Opava			
Počet osob v seznamu voličů	170 860	220 772	123 359	145 175			
Vydáno úředních obálek	45 189	50 681	34 319	37 131			
Procento účasti na volbách	26,45	22,96	27,82	25,58			
Odevzdáno úředních obálek	45 159	50 637	34 304	37 110			
Počet platných hlasů celkem	44 948	50 384	34 167	36 926			
Procento platných hlasů	99,53	99,50	99,60	99,50			

## Výsledky hlasování

Strana	Platné hlasy						abs.	%
	abs.	%	abs.	%	abs.	%		
1 Libertas.cz	266	0,59	344	0,68	205	0,60	253	0,69
2 Křesť.demokr.unie-Čs.str.lid.	4 514	10,04	2 447	4,86	3 566	10,44	4 035	10,93
3 Věci veřejné	721	1,60	740	1,47	574	1,68	540	1,46
4 Občanská demokratická strana	13 711	30,50	11 851	23,52	10 940	32,02	11 752	31,83
5 Suverenita	1 674	3,72	2 345	4,65	1 291	3,78	1 528	4,14
6 Volte Pr.Blok-www.cibulka.net	359	0,80	268	0,53	315	0,92	244	0,66
7 Sdružení pro rep.-Republ.str.Čsl.	106	0,24	166	0,33	85	0,25	93	0,25
8 Česká str.národ.socialistická	34	0,08	59	0,12	29	0,08	32	0,09
9 Evropská demokratická strana	536	1,19	458	0,91	380	1,11	884	2,39
10 Strana svobodných demokratů	26	0,06	23	0,05	11	0,03	19	0,05
11 Demokratická Strana Zelených	366	0,81	347	0,69	206	0,60	173	0,47
12 Česká strana národně sociální	7	0,02	17	0,03	6	0,02	9	0,02
13 Národní strana	107	0,24	184	0,37	88	0,26	122	0,33
14 SDŽ-Strana důstojného života	230	0,51	195	0,39	232	0,68	283	0,77
15 Humanistická strana	65	0,14	67	0,13	50	0,15	63	0,17
16 Moravané	204	0,45	159	0,32	305	0,89	194	0,53
17 Spojení demokraté-Sdružení nezáv.	25	0,06	15	0,03	22	0,06	17	0,05
18 Liberálové CZ	33	0,07	21	0,04	11	0,03	14	0,04
19 Strana demokracie a svobody	13	0,03	18	0,04	8	0,02	15	0,04
20 Nejen has. a živn. s uč. do E.	227	0,51	176	0,35	195	0,57	112	0,30
21 Komunistická str.Čech a Moravy	6 233	13,87	9 495	18,85	5 006	14,65	4 535	12,28
22 "STAR.A NEZ.-VAŠE ALTERNATIVA"	380	0,85	310	0,62	327	0,96	626	1,70
23 Strana svobodných občanů	415	0,92	399	0,79	248	0,73	290	0,79
24 SNK Evropská demokratická strana	496	1,10	469	0,93	740	2,17	504	1,36
25 Balbinova poetická strana	28	0,06	39	0,08	20	0,06	37	0,10
26 Strana zelených	446	0,99	421	0,84	563	1,65	369	1,00
27 Koruna Česká (monarch.strana)	48	0,11	73	0,14	38	0,11	54	0,15
28 Lidé a Politika	1	0,00	2	0,00	3	0,01	7	0,02
29 "Strana soukromníků ČR"	37	0,08	28	0,06	29	0,08	31	0,08
30 Zelení	36	0,08	56	0,11	38	0,11	27	0,07
31 Dělnická strana	270	0,60	520	1,03	264	0,77	372	1,01
32 NEZÁVISLÍ	332	0,74	420	0,83	188	0,55	224	0,61
33 Česká str.sociálně demokrat.	13 002	28,93	18 252	36,23	8 184	23,95	9 468	25,64

## VOLBY DO EVROPSKÉHO PARLAMENTU 5. - 6. června 2009

Tab. 4 Výsledky hlasování podle jednotlivých krajů a okresů

Základní informace	Území			Česká republika celkem	Dokončení
	8106 Ostrava-město	8100 Moravskoslezský celkem	Praha celkem		
Počet osob v seznamu voličů	276 028	1 015 737	955 836	8 401 374	
Vydáno úředních obálek	75 304	261 084	341 528	2 371 009	
Procento účasti na volbách	27,28	25,70	35,73	28,22	
Odevzdáno úředních obálek	75 217	260 869	341 219	2 369 137	
Počet platných hlasů celkem	74 873	259 637	339 797	2 358 934	
Procento platných hlasů	99,54	99,53	99,58	99,57	

## Výsledky hlasování

Strana	Platné hlasy			abs.	%	abs.	%
	abs.	%	abs.				
1 Libertas.cz	440	0,59	1 640	0,63	3 331	22 243	0,98
2 Křesť.demokr.unie-Čs.str.lid.	3 692	4,93	19 128	7,37	15 312	180 451	4,51
3 Věci veřejné	969	1,29	3 922	1,51	10 660	56 636	3,14
4 Občanská demokratická strana	26 041	34,78	78 834	30,36	136 915	741 946	40,29
5 Suverenita	3 620	4,83	11 300	4,35	10 482	100 514	3,08
6 Volte Pr.Blok-www.cibulka.net	441	0,59	1 798	0,69	3 124	23 612	0,92
7 Sdruž.pro rep.-Republ.str.Čsl.	203	0,27	748	0,29	587	7 492	0,17
8 Česká str.národ.socialistická	77	0,10	255	0,10	515	3 269	0,15
9 Evropská demokratická strana	1 234	1,65	3 687	1,42	23 570	68 152	6,94
10 Strana svobodných demokratů	37	0,05	132	0,05	195	1 423	0,06
11 Demokratická Strana Zelených	541	0,72	1 731	0,67	2 630	14 761	0,77
12 Česká strana národně sociální	19	0,03	62	0,02	84	791	0,02
13 Národní strana	319	0,43	892	0,34	871	6 263	0,26
14 SDŽ-Strana důstojného života	246	0,33	1 329	0,51	987	17 061	0,29
15 Humanistická strana	95	0,13	362	0,14	887	4 584	0,26
16 Moravané	216	0,29	1 217	0,47	1 222	9 086	0,04
17 Spojení demokraté-Sdruž.nezáv.	19	0,03	110	0,04	179	1 501	0,05
18 Liberálové CZ	34	0,05	127	0,05	296	1 775	0,09
19 Strana demokracie a svobody	16	0,02	79	0,03	187	986	0,06
20 Nejen has. a živn. s uč. do E.	131	0,17	887	0,34	548	6 904	0,16
21 Komunistická str.Čech a Moravy	11 355	15,17	40 409	15,56	31 070	334 577	9,14
22 "STAR.A NEZ.-VAŠE ALTERNATIVA"	619	0,83	2 661	1,02	10 796	53 984	3,18
23 Strana svobodných občanů	665	0,89	2 186	0,84	6 371	29 846	1,87
24 SNK Evropsbí demokraté	745	1,00	3 137	1,21	8 837	39 166	2,60
25 Balbinova poetická strana	35	0,05	176	0,07	841	3 711	0,25
26 Strana zelených	854	1,14	2 809	1,08	14 230	48 621	4,19
27 Koruna Česká (monarch.strana)	62	0,08	302	0,12	802	4 449	0,24
28 Lidé a Politika	8	0,01	23	0,01	114	545	0,03
29 "Strana soukromníků ČR"	41	0,05	190	0,07	655	4 544	0,19
30 Zelení	65	0,09	230	0,09	894	3 717	0,26
31 Dělnická strana	829	1,11	2 483	0,96	2 177	25 368	0,64
32 NEZÁVISLÍ	245	0,33	1 514	0,58	1 096	12 824	0,32
33 Česká str.sociálně demokrat.	20 960	27,99	75 277	28,99	50 432	528 132	14,84

## VOLBY DO EVROPSKÉHO PARLAMENTU 5. - 6. června 2009

Tab. 5 Počet platných hlasů pro stranu podle územních celků

Strana :

1 Libertas.cz

Okres	Platných hlasů		Okres	Platných hlasů	
	abs.	%		abs.	%
1100 Praha	3 331	0,98	5304 Ústí nad Orlicí	295	0,91
2101 Benešov	167	0,79	6101 Havlíčkův Brod	166	0,73
2102 Beroun	421	2,16	6102 Jihlava	210	0,85
2103 Kladno	620	1,84	6103 Pelhřimov	157	0,94
2104 Kolín	182	0,86	6104 Třebíč	161	0,61
2105 Kutná Hora	125	0,76	6105 Žďár nad Sázavou	205	0,73
2106 Mělník	228	1,10	6201 Blansko	207	0,77
2107 Mladá Boleslav	281	1,06	6202 Brno-město	1 062	1,07
2108 Nymburk	219	1,08	6203 Brno-venkov	429	0,89
2109 Praha-východ	420	1,16	6204 Břeclav	282	1,25
2110 Praha-západ	387	1,24	6205 Hodonín	240	0,76
2111 Příbram	258	0,99	6206 Vyškov	181	0,94
2112 Rakovník	196	1,71	6207 Znojmo	630	2,80
3101 České Budějovice	380	0,86	7101 Jeseník	67	0,83
3102 Český Krumlov	118	1,00	7102 Olomouc	469	0,89
3103 Jindřichův Hradec	152	0,77	7103 Prostějov	223	0,90
3104 Písek	106	0,67	7104 Přerov	157	0,56
3105 Prachatice	75	0,75	7105 Šumperk	311	1,15
3106 Strakonice	119	0,78	7201 Kroměříž	178	0,71
3107 Tábor	183	0,75	7202 Uherské Hradiště	208	0,64
3201 Domažlice	83	0,64	7203 Vsetín	178	0,59
3202 Klatovy	129	0,65	7204 Zlín	321	0,70
3203 Plzeň-město	422	0,93	8101 Bruntál	132	0,72
3204 Plzeň-jih	82	0,61	8102 Frýdek-Místek	266	0,59
3205 Plzeň-sever	167	1,04	8103 Karviná	344	0,68
3206 Rokycany	97	0,89	8104 Nový Jičín	205	0,60
3207 Tachov	116	1,31	8105 Opava	253	0,69
4101 Cheb	158	1,06	8106 Ostrava-město	440	0,59
4102 Karlovy Vary	270	1,18			
4103 Sokolov	180	1,20	<b>Kraj</b>		
4201 Děčín	263	1,13	Hl.m.Praha	3 331	0,98
4202 Chomutov	221	1,15	Středočeský	3 504	1,23
4203 Litoměřice	272	1,08	Jihočeský	1 133	0,80
4204 Louny	186	1,11	Plzeňský	1 096	0,86
4205 Most	216	1,09	Karlovarský	608	1,15
4206 Teplice	211	0,96	Ústecký	1 602	1,08
4207 Ústí nad Labem	233	1,06	Liberecký	967	1,04
5101 Česká Lípa	191	1,07	Královéhradecký	1 234	0,95
5102 Jablonec nad Nisou	205	1,04	Pardubický	1 086	0,91
5103 Liberec	425	1,15	Vysočina	899	0,76
5104 Semily	146	0,80	Jihomoravský	3 031	1,12
5201 Hradec Králové	435	1,04	Olomoucký	1 227	0,87
5202 Jičín	171	0,95	Zlínský	885	0,66
5203 Náchod	228	0,88	Moravskoslezský	1 640	0,63
5204 Rychnov nad Kněžnou	134	0,74	<b>C e l k e m</b>	<b>22 243</b>	<b>0,94</b>
5205 Trutnov	266	1,01			
5301 Chrudim	218	0,87			
5302 Pardubice	403	1,04			
5303 Svitavy	170	0,75			

## VOLBY DO EVROPSKÉHO PARLAMENTU 5. - 6. června 2009

Tab. 5 Počet platných hlasů pro stranu podle územních celků

Strana :

2 Křesťan.a demokrat.unie-Českosl.strana lidová

Okres	Platných hlasů		Okres	Platných hlasů	
	abs.	%		abs.	%
1100 Praha	15 312	4,51	5304 Ústí nad Orlicí	3 764	11,63
2101 Benešov	1 624	7,68	6101 Havlíčkův Brod	2 396	10,46
2102 Beroun	617	3,17	6102 Jihlava	2 749	11,17
2103 Kladno	900	2,67	6103 Pelhřimov	1 747	10,41
2104 Kolín	766	3,63	6104 Třebíč	3 504	13,31
2105 Kutná Hora	789	4,78	6105 Žďár nad Sázavou	5 068	17,93
2106 Mělník	666	3,22	6201 Blansko	4 223	15,74
2107 Mladá Boleslav	735	2,78	6202 Brno-město	9 490	9,54
2108 Nymburk	763	3,75	6203 Brno-venkov	7 027	14,66
2109 Praha-východ	1 355	3,74	6204 Břeclav	3 214	14,30
2110 Praha-západ	1 228	3,92	6205 Hodonín	6 348	19,98
2111 Příbram	1 574	6,02	6206 Vyškov	2 631	13,73
2112 Rakovník	296	2,58	6207 Znojmo	2 796	12,43
3101 České Budějovice	2 879	6,52	7101 Jeseník	627	7,73
3102 Český Krumlov	802	6,79	7102 Olomouc	6 924	13,10
3103 Jindřichův Hradec	1 588	8,05	7103 Prostějov	3 101	12,53
3104 Písek	1 178	7,43	7104 Přerov	3 136	11,25
3105 Prachatice	847	8,45	7105 Šumperk	3 171	11,73
3106 Strakonice	1 283	8,44	7201 Kroměříž	3 034	12,16
3107 Tábor	1 437	5,86	7202 Uherské Hradiště	6 675	20,56
3201 Domažlice	918	7,11	7203 Vsetín	4 881	16,06
3202 Klatovy	1 473	7,43	7204 Zlín	6 462	14,09
3203 Plzeň-město	2 429	5,35	8101 Bruntál	874	4,77
3204 Plzeň-jih	717	5,33	8102 Frýdek-Místek	4 514	10,04
3205 Plzeň-sever	724	4,52	8103 Karviná	2 447	4,86
3206 Rokycany	384	3,52	8104 Nový Jičín	3 566	10,44
3207 Tachov	364	4,11	8105 Opava	4 035	10,93
4101 Cheb	597	4,00	8106 Ostrava-město	3 692	4,93
4102 Karlovy Vary	724	3,15			
4103 Sokolov	355	2,37	<b>Kraj</b>		
4201 Děčín	557	2,39	Hl.m.Praha	15 312	4,51
4202 Chomutov	411	2,13	Středočeský	11 313	3,98
4203 Litoměřice	754	2,98	Jihočeský	10 014	7,09
4204 Louny	380	2,27	Plzeňský	7 009	5,50
4205 Most	360	1,81	Karlovarský	1 676	3,17
4206 Teplice	453	2,06	Ústecký	3 347	2,25
4207 Ústí nad Labem	432	1,96	Liberecký	3 586	3,87
5101 Česká Lípa	431	2,42	Královéhradecký	8 422	6,48
5102 Jablonec nad Nisou	596	3,03	Pardubický	11 440	9,62
5103 Liberec	1 207	3,27	Vysočina	15 464	13,01
5104 Semily	1 352	7,43	Jihomoravský	35 729	13,22
5201 Hradec Králové	2 078	4,97	Olomoucký	16 959	12,06
5202 Jičín	944	5,25	Zlínský	21 052	15,75
5203 Náchod	2 634	10,18	Moravskoslezský	19 128	7,37
5204 Rychnov nad Kněžnou	1 498	8,32	<b>C e l k e m</b>	<b>180 451</b>	<b>7,65</b>
5205 Trutnov	1 268	4,82			
5301 Chrudim	2 467	9,85			
5302 Pardubice	1 860	4,79			
5303 Svitavy	3 349	14,74			

## VOLBY DO EVROPSKÉHO PARLAMENTU 5. - 6. června 2009

Tab. 5 Počet platných hlasů pro stranu podle územních celků

Strana :

## 3 Věci veřejné

Okres	Platných hlasů		Okres	Platných hlasů	
	abs.	%		abs.	%
1100 Praha	10 660	3,14	5304 Ústí nad Orlicí	1 060	3,28
2101 Benešov	518	2,45	6101 Havlíčkův Brod	446	1,95
2102 Beroun	406	2,08	6102 Jihlava	578	2,35
2103 Kladno	881	2,62	6103 Pelhřimov	393	2,34
2104 Kolín	538	2,55	6104 Třebíč	482	1,83
2105 Kutná Hora	407	2,46	6105 Žďár nad Sázavou	577	2,04
2106 Mělník	591	2,85	6201 Blansko	519	1,93
2107 Mladá Boleslav	622	2,36	6202 Brno-město	1 856	1,87
2108 Nymburk	583	2,87	6203 Brno-venkov	990	2,06
2109 Praha-východ	872	2,41	6204 Břeclav	425	1,89
2110 Praha-západ	989	3,16	6205 Hodonín	620	1,95
2111 Příbram	721	2,76	6206 Vyškov	379	1,98
2112 Rakovník	366	3,18	6207 Znojmo	447	1,99
3101 České Budějovice	965	2,18	7101 Jeseník	175	2,16
3102 Český Krumlov	319	2,70	7102 Olomouc	1 115	2,11
3103 Jindřichův Hradec	472	2,39	7103 Prostějov	409	1,65
3104 Písek	320	2,02	7104 Přerov	708	2,54
3105 Prachatice	234	2,33	7105 Šumperk	662	2,45
3106 Strakonice	370	2,43	7201 Kroměříž	495	1,98
3107 Tábor	599	2,44	7202 Uherské Hradiště	523	1,61
3201 Domažlice	371	2,87	7203 Vsetín	497	1,63
3202 Klatovy	665	3,36	7204 Zlín	981	2,14
3203 Plzeň-město	1 134	2,50	8101 Bruntál	378	2,06
3204 Plzeň-jih	389	2,89	8102 Frýdek-Místek	721	1,60
3205 Plzeň-sever	418	2,61	8103 Karviná	740	1,47
3206 Rokycany	259	2,37	8104 Nový Jičín	574	1,68
3207 Tachov	222	2,50	8105 Opava	540	1,46
4101 Cheb	363	2,43	8106 Ostrava-město	969	1,29
4102 Karlovy Vary	571	2,49			
4103 Sokolov	429	2,86	<b>Kraj</b>		
4201 Děčín	657	2,81	Hl.m.Praha	10 660	3,14
4202 Chomutov	455	2,36	Středočeský	7 494	2,63
4203 Litoměřice	616	2,44	Jihočeský	3 279	2,32
4204 Louny	435	2,60	Plzeňský	3 458	2,71
4205 Most	416	2,09	Karlovarský	1 363	2,58
4206 Teplice	540	2,45	Ústecký	3 661	2,47
4207 Ústí nad Labem	542	2,46	Liberecký	2 871	3,10
5101 Česká Lípa	659	3,69	Královéhradecký	3 509	2,70
5102 Jablonec nad Nisou	539	2,74	Pardubický	3 142	2,64
5103 Liberec	1 168	3,17	Vysočina	2 476	2,08
5104 Semily	505	2,77	Jihomoravský	5 236	1,94
5201 Hradec Králové	898	2,15	Olomoucký	3 069	2,18
5202 Jičín	466	2,59	Zlínský	2 496	1,87
5203 Náchod	835	3,23	Moravskoslezský	3 922	1,51
5204 Rychnov nad Kněžnou	480	2,67	<b>C e l k e m</b>	<b>56 636</b>	<b>2,40</b>
5205 Trutnov	830	3,15			
5301 Chrudim	598	2,39			
5302 Pardubice	827	2,13			
5303 Svitavy	657	2,89			

## VOLBY DO EVROPSKÉHO PARLAMENTU 5. - 6. června 2009

Tab. 5 Počet platných hlasů pro stranu podle územních celků

Strana :

## 4 Občanská demokratická strana

Okres	Platných hlasů		Okres	Platných hlasů	
	abs.	%		abs.	%
1100 Praha	136 915	40,29	5304 Ústí nad Orlicí	9 649	29,82
2101 Benešov	6 687	31,62	6101 Havlíčkův Brod	6 084	26,57
2102 Beroun	6 576	33,73	6102 Jihlava	6 670	27,11
2103 Kladno	11 029	32,76	6103 Pelhřimov	4 572	27,25
2104 Kolín	6 835	32,40	6104 Třebíč	5 833	22,16
2105 Kutná Hora	4 820	29,18	6105 Žďár nad Sázavou	6 765	23,93
2106 Mělník	7 439	35,92	6201 Blansko	5 645	21,04
2107 Mladá Boleslav	9 396	35,58	6202 Brno-město	33 549	33,72
2108 Nymburk	7 558	37,18	6203 Brno-venkov	13 058	27,24
2109 Praha-východ	16 420	45,30	6204 Břeclav	5 801	25,81
2110 Praha-západ	14 613	46,65	6205 Hodonín	6 933	21,82
2111 Příbram	7 779	29,76	6206 Vyškov	3 987	20,81
2112 Rakovník	3 251	28,29	6207 Znojmo	4 565	20,29
3101 České Budějovice	16 382	37,09	7101 Jeseník	1 763	21,73
3102 Český Krumlov	3 722	31,49	7102 Olomouc	13 997	26,48
3103 Jindřichův Hradec	5 599	28,38	7103 Prostějov	5 970	24,13
3104 Písek	5 162	32,55	7104 Přerov	6 809	24,42
3105 Prachatice	3 052	30,44	7105 Šumperk	6 549	24,22
3106 Strakonice	4 466	29,38	7201 Kroměříž	5 824	23,35
3107 Tábor	8 646	35,24	7202 Uherské Hradiště	7 621	23,48
3201 Domažlice	3 611	27,98	7203 Vsetín	9 860	32,43
3202 Klatovy	5 630	28,41	7204 Zlín	13 473	29,38
3203 Plzeň-město	15 955	35,12	8101 Bruntál	4 539	24,75
3204 Plzeň-jih	3 562	26,50	8102 Frýdek-Místek	13 711	30,50
3205 Plzeň-sever	4 648	29,00	8103 Karviná	11 851	23,52
3206 Rokycany	3 418	31,29	8104 Nový Jičín	10 940	32,02
3207 Tachov	1 997	22,53	8105 Opava	11 752	31,83
4101 Cheb	3 892	26,07	8106 Ostrava-město	26 041	34,78
4102 Karlovy Vary	6 993	30,46			
4103 Sokolov	3 654	24,36	<b>Kraj</b>		
4201 Děčín	6 219	26,65	Hl.m.Praha	136 915	40,29
4202 Chomutov	4 931	25,61	Středočeský	102 403	35,98
4203 Litoměřice	7 702	30,49	Jihočeský	47 029	33,27
4204 Louny	4 520	27,02	Plzeňský	38 821	30,47
4205 Most	5 071	25,53	Karlovarský	14 539	27,49
4206 Teplice	6 407	29,12	Ústecký	41 530	27,97
4207 Ústí nad Labem	6 680	30,33	Liberecký	29 586	31,95
5101 Česká Lípa	4 866	27,27	Královéhradecký	42 360	32,59
5102 Jablonec nad Nisou	7 181	36,52	Pardubický	34 601	29,10
5103 Liberec	11 510	31,20	Vysočina	29 924	25,17
5104 Semily	6 029	33,12	Jihomoravský	73 538	27,22
5201 Hradec Králové	14 686	35,13	Olomoucký	35 088	24,95
5202 Jičín	5 619	31,28	Zlínský	36 778	27,52
5203 Náchod	8 379	32,38	Moravskoslezský	78 834	30,36
5204 Rychnov nad Kněžnou	5 174	28,73	<b>C e l k e m</b>	<b>741 946</b>	<b>31,45</b>
5205 Trutnov	8 502	32,32			
5301 Chrudim	6 705	26,77			
5302 Pardubice	12 795	32,98			
5303 Svitavy	5 452	24,00			



## VOLBY DO EVROPSKÉHO PARLAMENTU 5. - 6. června 2009

Tab. 5 Počet platných hlasů pro stranu podle územních celků

Strana :

## 5 Suverenita

Okres	Platných hlasů		Okres	Platných hlasů	
	abs.	%		abs.	%
1100 Praha	10 482	3,08	5304 Ústí nad Orlicí	1 632	5,04
2101 Benešov	825	3,90	6101 Havlíčkův Brod	877	3,83
2102 Beroun	952	4,88	6102 Jihlava	973	3,95
2103 Kladno	1 615	4,80	6103 Pelhřimov	746	4,45
2104 Kolín	870	4,12	6104 Třebíč	1 077	4,09
2105 Kutná Hora	646	3,91	6105 Žďár nad Sázavou	1 040	3,68
2106 Mělník	1 103	5,33	6201 Blansko	933	3,48
2107 Mladá Boleslav	1 323	5,01	6202 Brno-město	2 993	3,01
2108 Nymburk	942	4,63	6203 Brno-venkov	1 648	3,44
2109 Praha-východ	1 447	3,99	6204 Břeclav	875	3,89
2110 Praha-západ	1 040	3,32	6205 Hodonín	1 008	3,17
2111 Příbram	1 284	4,91	6206 Vyškov	666	3,48
2112 Rakovník	584	5,08	6207 Znojmo	1 172	5,21
3101 České Budějovice	1 680	3,80	7101 Jeseník	382	4,71
3102 Český Krumlov	519	4,39	7102 Olomouc	1 866	3,53
3103 Jindřichův Hradec	834	4,23	7103 Prostějov	926	3,74
3104 Písek	638	4,02	7104 Přerov	1 303	4,67
3105 Prachatice	333	3,32	7105 Šumperk	1 057	3,91
3106 Strakonice	678	4,46	7201 Kroměříž	988	3,96
3107 Tábor	907	3,70	7202 Uherské Hradiště	1 042	3,21
3201 Domažlice	595	4,61	7203 Vsetín	1 059	3,48
3202 Klatovy	935	4,72	7204 Zlín	1 659	3,62
3203 Plzeň-město	1 774	3,90	8101 Bruntál	842	4,59
3204 Plzeň-jih	543	4,04	8102 Frýdek-Místek	1 674	3,72
3205 Plzeň-sever	970	6,05	8103 Karviná	2 345	4,65
3206 Rokycany	503	4,61	8104 Nový Jičín	1 291	3,78
3207 Tachov	480	5,42	8105 Opava	1 528	4,14
4101 Cheb	803	5,38	8106 Ostrava-město	3 620	4,83
4102 Karlovy Vary	1 127	4,91			
4103 Sokolov	783	5,22	<b>Kraj</b>		
4201 Děčín	1 833	7,85	Hl.m.Praha	10 482	3,08
4202 Chomutov	1 044	5,42	Středočeský	12 631	4,44
4203 Litoměřice	1 318	5,22	Jihočeský	5 589	3,95
4204 Louny	1 084	6,48	Plzeňský	5 800	4,55
4205 Most	1 036	5,22	Karlovarský	2 713	5,13
4206 Teplice	1 224	5,56	Ústecký	8 900	5,99
4207 Ústí nad Labem	1 361	6,18	Liberecký	5 570	6,02
5101 Česká Lípa	1 203	6,74	Královéhradecký	7 098	5,46
5102 Jablonec nad Nisou	939	4,78	Pardubický	6 141	5,16
5103 Liberec	2 359	6,39	Vysočina	4 713	3,96
5104 Semily	1 069	5,87	Jihomoravský	9 295	3,44
5201 Hradec Králové	2 191	5,24	Olomoucký	5 534	3,94
5202 Jičín	1 153	6,42	Zlínský	4 748	3,55
5203 Náchod	1 319	5,10	Moravskoslezský	11 300	4,35
5204 Rychnov nad Kněžnou	897	4,98	<b>C e l k e m</b>	<b>100 514</b>	<b>4,26</b>
5205 Trutnov	1 538	5,85			
5301 Chrudim	1 352	5,40			
5302 Pardubice	2 265	5,84			
5303 Svitavy	892	3,93			

## VOLBY DO EVROPSKÉHO PARLAMENTU 5. - 6. června 2009

Tab. 5 Počet platných hlasů pro stranu podle územních celků

Strana :

6 Volte Pr.Blok-www.cibulka.net

Okres	Platných hlasů		Okres	Platných hlasů	
	abs.	%		abs.	%
1100 Praha	3 124	0,92	5304 Ústí nad Orlicí	352	1,09
2101 Benešov	264	1,25	6101 Havlíčkův Brod	236	1,03
2102 Beroun	201	1,03	6102 Jihlava	255	1,04
2103 Kladno	341	1,01	6103 Pelhřimov	187	1,11
2104 Kolín	226	1,07	6104 Třebíč	325	1,23
2105 Kutná Hora	173	1,05	6105 Žďár nad Sázavou	247	0,87
2106 Mělník	196	0,95	6201 Blansko	222	0,83
2107 Mladá Boleslav	313	1,19	6202 Brno-město	556	0,56
2108 Nymburk	197	0,97	6203 Brno-venkov	387	0,81
2109 Praha-východ	389	1,07	6204 Břeclav	193	0,86
2110 Praha-západ	259	0,83	6205 Hodonín	251	0,79
2111 Příbram	315	1,21	6206 Vyškov	140	0,73
2112 Rakovník	124	1,08	6207 Znojmo	261	1,16
3101 České Budějovice	545	1,23	7101 Jeseník	106	1,31
3102 Český Krumlov	166	1,40	7102 Olomouc	417	0,79
3103 Jindřichův Hradec	224	1,14	7103 Prostějov	158	0,64
3104 Písek	157	0,99	7104 Přerov	185	0,66
3105 Prachatice	127	1,27	7105 Šumperk	278	1,03
3106 Strakonice	210	1,38	7201 Kroměříž	223	0,89
3107 Tábor	219	0,89	7202 Uherské Hradiště	246	0,76
3201 Domažlice	137	1,06	7203 Vsetín	278	0,91
3202 Klatovy	277	1,40	7204 Zlín	379	0,83
3203 Plzeň-město	443	0,98	8101 Bruntál	171	0,93
3204 Plzeň-jih	199	1,48	8102 Frýdek-Místek	359	0,80
3205 Plzeň-sever	207	1,29	8103 Karviná	268	0,53
3206 Rokycany	106	0,97	8104 Nový Jičín	315	0,92
3207 Tachov	107	1,21	8105 Opava	244	0,66
4101 Cheb	235	1,57	8106 Ostrava-město	441	0,59
4102 Karlovy Vary	398	1,73			
4103 Sokolov	233	1,55	<b>Kraj</b>		
4201 Děčín	320	1,37	Hl.m.Praha	3 124	0,92
4202 Chomutov	242	1,26	Středočeský	2 998	1,05
4203 Litoměřice	296	1,17	Jihočeský	1 648	1,17
4204 Louny	204	1,22	Plzeňský	1 476	1,16
4205 Most	237	1,19	Karlovarský	866	1,64
4206 Teplice	269	1,22	Ústecký	1 792	1,21
4207 Ústí nad Labem	224	1,02	Liberecký	1 353	1,46
5101 Česká Lípa	244	1,37	Královéhradecký	1 684	1,30
5102 Jablonec nad Nisou	293	1,49	Pardubický	1 343	1,13
5103 Liberec	478	1,30	Vysočina	1 250	1,05
5104 Semily	338	1,86	Jihomoravský	2 010	0,74
5201 Hradec Králové	413	0,99	Olomoucký	1 144	0,81
5202 Jičín	260	1,45	Zlínský	1 126	0,84
5203 Náchod	332	1,28	Moravskoslezský	1 798	0,69
5204 Rychnov nad Kněžnou	242	1,34	<b>C e l k e m</b>	<b>23 612</b>	<b>1,00</b>
5205 Trutnov	437	1,66			
5301 Chrudim	248	0,99			
5302 Pardubice	481	1,24			
5303 Svitavy	262	1,15			

## VOLBY DO EVROPSKÉHO PARLAMENTU 5. - 6. června 2009

Tab. 5 Počet platných hlasů pro stranu podle územních celků

Strana :

7 Sdružení pro republiku-Republikán.strana Českosl.

Okres	Platných hlasů		Okres	Platných hlasů	
	abs.	%		abs.	%
1100 Praha	587	0,17	5304 Ústí nad Orlicí	109	0,34
2101 Benešov	63	0,30	6101 Havlíčkův Brod	99	0,43
2102 Beroun	84	0,43	6102 Jihlava	73	0,30
2103 Kladno	165	0,49	6103 Pelhřimov	87	0,52
2104 Kolín	78	0,37	6104 Třebíč	86	0,33
2105 Kutná Hora	60	0,36	6105 Žďár nad Sázavou	78	0,28
2106 Mělník	62	0,30	6201 Blansko	61	0,23
2107 Mladá Boleslav	199	0,75	6202 Brno-město	280	0,28
2108 Nymburk	90	0,44	6203 Brno-venkov	144	0,30
2109 Praha-východ	90	0,25	6204 Břeclav	71	0,32
2110 Praha-západ	67	0,21	6205 Hodonín	59	0,19
2111 Příbram	88	0,34	6206 Vyškov	72	0,38
2112 Rakovník	40	0,35	6207 Znojmo	71	0,32
3101 České Budějovice	122	0,28	7101 Jeseník	28	0,35
3102 Český Krumlov	34	0,29	7102 Olomouc	128	0,24
3103 Jindřichův Hradec	80	0,41	7103 Prostějov	86	0,35
3104 Písek	76	0,48	7104 Přerov	86	0,31
3105 Prachatice	38	0,38	7105 Šumperk	84	0,31
3106 Strakonice	73	0,48	7201 Kroměříž	80	0,32
3107 Tábor	65	0,26	7202 Uherské Hradiště	68	0,21
3201 Domažlice	46	0,36	7203 Vsetín	79	0,26
3202 Klatovy	68	0,34	7204 Zlín	117	0,26
3203 Plzeň-město	91	0,20	8101 Bruntál	95	0,52
3204 Plzeň-jih	49	0,36	8102 Frýdek-Místek	106	0,24
3205 Plzeň-sever	53	0,33	8103 Karviná	166	0,33
3206 Rokycany	48	0,44	8104 Nový Jičín	85	0,25
3207 Tachov	59	0,67	8105 Opava	93	0,25
4101 Cheb	68	0,46	8106 Ostrava-město	203	0,27
4102 Karlovy Vary	88	0,38			
4103 Sokolov	97	0,65	<b>Kraj</b>		
4201 Děčín	110	0,47	Hl.m.Praha	587	0,17
4202 Chomutov	64	0,33	Středočeský	1 086	0,38
4203 Litoměřice	97	0,38	Jihočeský	488	0,35
4204 Louny	107	0,64	Plzeňský	414	0,32
4205 Most	100	0,50	Karlovarský	253	0,48
4206 Teplice	115	0,52	Ústecký	696	0,47
4207 Ústí nad Labem	103	0,47	Liberecký	398	0,43
5101 Česká Lípa	106	0,59	Královéhradecký	497	0,38
5102 Jablonec nad Nisou	75	0,38	Pardubický	388	0,33
5103 Liberec	138	0,37	Vysočina	423	0,36
5104 Semily	79	0,43	Jihomoravský	758	0,28
5201 Hradec Králové	115	0,28	Olomoucký	412	0,29
5202 Jičín	81	0,45	Zlínský	344	0,26
5203 Náchod	91	0,35	Moravskoslezský	748	0,29
5204 Rychnov nad Kněžnou	94	0,52	<b>C e l k e m</b>	<b>7 492</b>	<b>0,32</b>
5205 Trutnov	116	0,44			
5301 Chrudim	65	0,26			
5302 Pardubice	124	0,32			
5303 Svitavy	90	0,40			

## VOLBY DO EVROPSKÉHO PARLAMENTU 5. - 6. června 2009

Tab. 5 Počet platných hlasů pro stranu podle územních celků

Strana : <b>8 Česká strana národně socialistická</b>					
Okres	Platných hlasů		Okres	Platných hlasů	
	abs.	%		abs.	%
1100 Praha	515	0,15	5304 Ústí nad Orlicí	32	0,10
2101 Benešov	23	0,11	6101 Havlíčkův Brod	30	0,13
2102 Beroun	24	0,12	6102 Jihlava	26	0,11
2103 Kladno	51	0,15	6103 Pelhřimov	23	0,14
2104 Kolín	33	0,16	6104 Třebíč	27	0,10
2105 Kutná Hora	18	0,11	6105 Žďár nad Sázavou	26	0,09
2106 Mělník	28	0,14	6201 Blansko	37	0,14
2107 Mladá Boleslav	36	0,14	6202 Brno-město	148	0,15
2108 Nymburk	29	0,14	6203 Brno-venkov	88	0,18
2109 Praha-východ	79	0,22	6204 Břeclav	32	0,14
2110 Praha-západ	32	0,10	6205 Hodonín	53	0,17
2111 Příbram	34	0,13	6206 Vyškov	19	0,10
2112 Rakovník	13	0,11	6207 Znojmo	37	0,16
3101 České Budějovice	80	0,18	7101 Jeseník	15	0,18
3102 Český Krumlov	29	0,25	7102 Olomouc	40	0,08
3103 Jindřichův Hradec	21	0,11	7103 Prostějov	19	0,08
3104 Písek	26	0,16	7104 Přerov	28	0,10
3105 Prachatice	19	0,19	7105 Šumperk	26	0,10
3106 Strakonice	24	0,16	7201 Kroměříž	29	0,12
3107 Tábor	55	0,22	7202 Uherské Hradiště	34	0,10
3201 Domažlice	31	0,24	7203 Vsetín	14	0,05
3202 Klatovy	41	0,21	7204 Zlín	46	0,10
3203 Plzeň-město	55	0,12	8101 Bruntál	24	0,13
3204 Plzeň-jih	84	0,62	8102 Frýdek-Místek	34	0,08
3205 Plzeň-sever	19	0,12	8103 Karviná	59	0,12
3206 Rokycany	29	0,27	8104 Nový Jičín	29	0,08
3207 Tachov	10	0,11	8105 Opava	32	0,09
4101 Cheb	28	0,19	8106 Ostrava-město	77	0,10
4102 Karlovy Vary	35	0,15			
4103 Sokolov	30	0,20	<b>Kraj</b>		
4201 Děčín	22	0,09	Hl.m.Praha	515	0,15
4202 Chomutov	26	0,14	Středočeský	400	0,14
4203 Litoměřice	43	0,17	Jihočeský	254	0,18
4204 Louny	26	0,16	Plzeňský	269	0,21
4205 Most	21	0,11	Karlovarský	93	0,18
4206 Teplice	27	0,12	Ústecký	200	0,13
4207 Ústí nad Labem	35	0,16	Liberecký	152	0,16
5101 Česká Lípa	18	0,10	Královéhradecký	170	0,13
5102 Jablonec nad Nisou	30	0,15	Pardubický	164	0,14
5103 Liberec	44	0,12	Vysočina	132	0,11
5104 Semily	60	0,33	Jihomoravský	414	0,15
5201 Hradec Králové	37	0,09	Olomoucký	128	0,09
5202 Jičín	20	0,11	Zlínský	123	0,09
5203 Náchod	34	0,13	Moravskoslezský	255	0,10
5204 Rychnov nad Kněžnou	30	0,17	<b>C e l k e m</b>	<b>3 269</b>	<b>0,14</b>
5205 Trutnov	49	0,19			
5301 Chrudim	46	0,18			
5302 Pardubice	57	0,15			
5303 Svitavy	29	0,13			

## VOLBY DO EVROPSKÉHO PARLAMENTU 5. - 6. června 2009

Tab. 5 Počet platných hlasů pro stranu podle územních celků

Strana :

9 Evropská demokratická strana

Okres	Platných hlasů		Okres	Platných hlasů	
	abs.	%		abs.	%
1100 Praha	23 570	6,94	5304 Ústí nad Orlicí	603	1,86
2101 Benešov	542	2,56	6101 Havlíčkův Brod	352	1,54
2102 Beroun	425	2,18	6102 Jihlava	804	3,27
2103 Kladno	932	2,77	6103 Pelhřimov	301	1,79
2104 Kolín	480	2,28	6104 Třebíč	567	2,15
2105 Kutná Hora	319	1,93	6105 Žďár nad Sázavou	477	1,69
2106 Mělník	535	2,58	6201 Blansko	315	1,17
2107 Mladá Boleslav	704	2,67	6202 Brno-město	3 754	3,77
2108 Nymburk	540	2,66	6203 Brno-venkov	775	1,62
2109 Praha-východ	1 443	3,98	6204 Břeclav	276	1,23
2110 Praha-západ	1 557	4,97	6205 Hodonín	352	1,11
2111 Příbram	709	2,71	6206 Vyškov	348	1,82
2112 Rakovník	219	1,91	6207 Znojmo	232	1,03
3101 České Budějovice	1 481	3,35	7101 Jeseník	123	1,52
3102 Český Krumlov	245	2,07	7102 Olomouc	1 240	2,35
3103 Jindřichův Hradec	348	1,76	7103 Prostějov	311	1,26
3104 Písek	327	2,06	7104 Přerov	368	1,32
3105 Prachatice	163	1,63	7105 Šumperk	304	1,12
3106 Strakonice	312	2,05	7201 Kroměříž	326	1,31
3107 Tábor	529	2,16	7202 Uherské Hradiště	457	1,41
3201 Domažlice	181	1,40	7203 Vsetín	542	1,78
3202 Klatovy	373	1,88	7204 Zlín	813	1,77
3203 Plzeň-město	1 895	4,17	8101 Bruntál	195	1,06
3204 Plzeň-jih	215	1,60	8102 Frýdek-Místek	536	1,19
3205 Plzeň-sever	341	2,13	8103 Karviná	458	0,91
3206 Rokycany	197	1,80	8104 Nový Jičín	380	1,11
3207 Tachov	165	1,86	8105 Opava	884	2,39
4101 Cheb	324	2,17	8106 Ostrava-město	1 234	1,65
4102 Karlovy Vary	601	2,62			
4103 Sokolov	226	1,51	<b>Kraj</b>		
4201 Děčín	460	1,97	Hl.m.Praha	23 570	6,94
4202 Chomutov	267	1,39	Středočeský	8 405	2,95
4203 Litoměřice	576	2,28	Jihočeský	3 405	2,41
4204 Louny	295	1,76	Plzeňský	3 367	2,64
4205 Most	316	1,59	Karlovarský	1 151	2,18
4206 Teplice	404	1,84	Ústecký	2 935	1,98
4207 Ústí nad Labem	617	2,80	Liberecký	2 699	2,91
5101 Česká Lípa	377	2,11	Královéhradecký	3 309	2,55
5102 Jablonec nad Nisou	511	2,60	Pardubický	2 587	2,18
5103 Liberec	1 426	3,87	Vysočina	2 501	2,10
5104 Semily	385	2,11	Jihomoravský	6 052	2,24
5201 Hradec Králové	1 535	3,67	Olomoucký	2 346	1,67
5202 Jičín	403	2,24	Zlínský	2 138	1,60
5203 Náchod	517	2,00	Moravskoslezský	3 687	1,42
5204 Rychnov nad Kněžnou	314	1,74	<b>C e l k e m</b>	<b>68 152</b>	<b>2,89</b>
5205 Trutnov	540	2,05			
5301 Chrudim	381	1,52			
5302 Pardubice	1 235	3,18			
5303 Svitavy	368	1,62			

## VOLBY DO EVROPSKÉHO PARLAMENTU 5. - 6. června 2009

Tab. 5 Počet platných hlasů pro stranu podle územních celků

Strana :

10 Strana svobodných demokratů

Okres	Platných hlasů		Okres	Platných hlasů	
	abs.	%		abs.	%
1100 Praha	195	0,06	5304 Ústí nad Orlicí	22	0,07
2101 Benešov	17	0,08	6101 Havlíčkův Brod	21	0,09
2102 Beroun	15	0,08	6102 Jihlava	13	0,05
2103 Kladno	25	0,07	6103 Pelhřimov	7	0,04
2104 Kolín	18	0,09	6104 Třebíč	6	0,02
2105 Kutná Hora	13	0,08	6105 Žďár nad Sázavou	7	0,02
2106 Mělník	19	0,09	6201 Blansko	19	0,07
2107 Mladá Boleslav	21	0,08	6202 Brno-město	29	0,03
2108 Nymburk	19	0,09	6203 Brno-venkov	17	0,04
2109 Praha-východ	31	0,09	6204 Břeclav	6	0,03
2110 Praha-západ	32	0,10	6205 Hodonín	13	0,04
2111 Příbram	16	0,06	6206 Vyškov	3	0,02
2112 Rakovník	7	0,06	6207 Znojmo	17	0,08
3101 České Budějovice	25	0,06	7101 Jeseník	4	0,05
3102 Český Krumlov	13	0,11	7102 Olomouc	24	0,05
3103 Jindřichův Hradec	18	0,09	7103 Prostějov	9	0,04
3104 Písek	12	0,08	7104 Přerov	8	0,03
3105 Prachatice	7	0,07	7105 Šumperk	15	0,06
3106 Strakonice	9	0,06	7201 Kroměříž	18	0,07
3107 Tábor	23	0,09	7202 Uherské Hradiště	11	0,03
3201 Domažlice	11	0,09	7203 Vsetín	7	0,02
3202 Klatovy	16	0,08	7204 Zlín	19	0,04
3203 Plzeň-město	23	0,05	8101 Bruntál	16	0,09
3204 Plzeň-jih	13	0,10	8102 Frýdek-Místek	26	0,06
3205 Plzeň-sever	13	0,08	8103 Karviná	23	0,05
3206 Rokycany	9	0,08	8104 Nový Jičín	11	0,03
3207 Tachov	8	0,09	8105 Opava	19	0,05
4101 Cheb	7	0,05	8106 Ostrava-město	37	0,05
4102 Karlovy Vary	18	0,08			
4103 Sokolov	27	0,18	<b>Kraj</b>		
4201 Děčín	13	0,06	Hl.m.Praha	195	0,06
4202 Chomutov	22	0,11	Středočeský	233	0,08
4203 Litoměřice	29	0,11	Jihočeský	107	0,08
4204 Louny	10	0,06	Plzeňský	93	0,07
4205 Most	10	0,05	Karlovarský	52	0,10
4206 Teplice	13	0,06	Ústecký	118	0,08
4207 Ústí nad Labem	21	0,10	Liberecký	71	0,08
5101 Česká Lípa	14	0,08	Královéhradecký	80	0,06
5102 Jablonec nad Nisou	13	0,07	Pardubický	69	0,06
5103 Liberec	24	0,07	Vysočina	54	0,05
5104 Semily	20	0,11	Jihomoravský	104	0,04
5201 Hradec Králové	30	0,07	Olomoucký	60	0,04
5202 Jičín	13	0,07	Zlínský	55	0,04
5203 Náchod	23	0,09	Moravskoslezský	132	0,05
5204 Rychnov nad Kněžnou	6	0,03	<b>C e l k e m</b>	<b>1 423</b>	<b>0,06</b>
5205 Trutnov	8	0,03			
5301 Chrudim	17	0,07			
5302 Pardubice	17	0,04			
5303 Svitavy	13	0,06			

## VOLBY DO EVROPSKÉHO PARLAMENTU 5. - 6. června 2009

Tab. 5 Počet platných hlasů pro stranu podle územních celků

Strana :

11 Demokratická Strana Zelených

Okres	Platných hlasů		Okres	Platných hlasů	
	abs.	%		abs.	%
1100 Praha	2 630	0,77	5304 Ústí nad Orlicí	202	0,62
2101 Benešov	144	0,68	6101 Havlíčkův Brod	135	0,59
2102 Beroun	125	0,64	6102 Jihlava	118	0,48
2103 Kladno	249	0,74	6103 Pelhřimov	87	0,52
2104 Kolín	173	0,82	6104 Třebíč	103	0,39
2105 Kutná Hora	398	2,41	6105 Žďár nad Sázavou	121	0,43
2106 Mělník	144	0,70	6201 Blansko	142	0,53
2107 Mladá Boleslav	174	0,66	6202 Brno-město	622	0,63
2108 Nymburk	178	0,88	6203 Brno-venkov	266	0,55
2109 Praha-východ	292	0,81	6204 Břeclav	98	0,44
2110 Praha-západ	220	0,70	6205 Hodonín	117	0,37
2111 Příbram	219	0,84	6206 Vyškov	100	0,52
2112 Rakovník	68	0,59	6207 Znojmo	88	0,39
3101 České Budějovice	206	0,47	7101 Jeseník	56	0,69
3102 Český Krumlov	65	0,55	7102 Olomouc	282	0,53
3103 Jindřichův Hradec	96	0,49	7103 Prostějov	103	0,42
3104 Písek	85	0,54	7104 Přerov	117	0,42
3105 Prachatice	42	0,42	7105 Šumperk	98	0,36
3106 Strakonice	88	0,58	7201 Kroměříž	117	0,47
3107 Tábor	134	0,55	7202 Uherské Hradiště	140	0,43
3201 Domažlice	52	0,40	7203 Vsetín	144	0,47
3202 Klatovy	93	0,47	7204 Zlín	183	0,40
3203 Plzeň-město	254	0,56	8101 Bruntál	98	0,53
3204 Plzeň-jih	88	0,65	8102 Frýdek-Místek	366	0,81
3205 Plzeň-sever	98	0,61	8103 Karviná	347	0,69
3206 Rokycany	82	0,75	8104 Nový Jičín	206	0,60
3207 Tachov	50	0,56	8105 Opava	173	0,47
4101 Cheb	86	0,58	8106 Ostrava-město	541	0,72
4102 Karlovy Vary	142	0,62			
4103 Sokolov	117	0,78	<b>Kraj</b>		
4201 Děčín	112	0,48	Hl.m.Praha	2 630	0,77
4202 Chomutov	106	0,55	Středočeský	2 384	0,84
4203 Litoměřice	167	0,66	Jihočeský	716	0,51
4204 Louny	84	0,50	Plzeňský	717	0,56
4205 Most	126	0,63	Karlovarský	345	0,65
4206 Teplice	135	0,61	Ústecký	860	0,58
4207 Ústí nad Labem	130	0,59	Liberecký	612	0,66
5101 Česká Lípa	120	0,67	Královéhradecký	848	0,65
5102 Jablonec nad Nisou	100	0,51	Pardubický	681	0,57
5103 Liberec	300	0,81	Vysočina	564	0,47
5104 Semily	92	0,51	Jihomoravský	1 433	0,53
5201 Hradec Králové	266	0,64	Olomoucký	656	0,47
5202 Jičín	115	0,64	Zlínský	584	0,44
5203 Náchod	164	0,63	Moravskoslezský	1 731	0,67
5204 Rychnov nad Kněžnou	108	0,60	<b>C e l k e m</b>	<b>14 761</b>	<b>0,63</b>
5205 Trutnov	195	0,74			
5301 Chrudim	117	0,47			
5302 Pardubice	250	0,64			
5303 Svitavy	112	0,49			

## VOLBY DO EVROPSKÉHO PARLAMENTU 5. - 6. června 2009

Tab. 5 Počet platných hlasů pro stranu podle územních celků

Strana :

12 Česká strana národně sociální

Okres	Platných hlasů		Okres	Platných hlasů	
	abs.	%		abs.	%
1100 Praha	84	0,02	5304 Ústí nad Orlicí	12	0,04
2101 Benešov	9	0,04	6101 Havlíčkův Brod	4	0,02
2102 Beroun	5	0,03	6102 Jihlava	8	0,03
2103 Kladno	16	0,05	6103 Pelhřimov	7	0,04
2104 Kolín	8	0,04	6104 Třebíč	4	0,02
2105 Kutná Hora	5	0,03	6105 Žďár nad Sázavou	8	0,03
2106 Mělník	5	0,02	6201 Blansko	6	0,02
2107 Mladá Boleslav	16	0,06	6202 Brno-město	16	0,02
2108 Nymburk	6	0,03	6203 Brno-venkov	9	0,02
2109 Praha-východ	9	0,02	6204 Břeclav	2	0,01
2110 Praha-západ	12	0,04	6205 Hodonín	9	0,03
2111 Příbram	10	0,04	6206 Vyškov	5	0,03
2112 Rakovník	3	0,03	6207 Znojmo	7	0,03
3101 České Budějovice	17	0,04	7101 Jeseník	5	0,06
3102 Český Krumlov	7	0,06	7102 Olomouc	10	0,02
3103 Jindřichův Hradec	4	0,02	7103 Prostějov	2	0,01
3104 Písek	7	0,04	7104 Přerov	5	0,02
3105 Prachatice	2	0,02	7105 Šumperk	8	0,03
3106 Strakonice	6	0,04	7201 Kroměříž	6	0,02
3107 Tábor	4	0,02	7202 Uherské Hradiště	4	0,01
3201 Domažlice	9	0,07	7203 Vsetín	5	0,02
3202 Klatovy	5	0,03	7204 Zlín	7	0,02
3203 Plzeň-město	7	0,02	8101 Bruntál	4	0,02
3204 Plzeň-jih	9	0,07	8102 Frýdek-Místek	7	0,02
3205 Plzeň-sever	7	0,04	8103 Karviná	17	0,03
3206 Rokycany	6	0,05	8104 Nový Jičín	6	0,02
3207 Tachov	5	0,06	8105 Opava	9	0,02
4101 Cheb	2	0,01	8106 Ostrava-město	19	0,03
4102 Karlovy Vary	16	0,07			
4103 Sokolov	6	0,04	<b>Kraj</b>		
4201 Děčín	12	0,05	Hl.m.Praha	84	0,02
4202 Chomutov	5	0,03	Středočeský	104	0,04
4203 Litoměřice	14	0,06	Jihočeský	47	0,03
4204 Louny	6	0,04	Plzeňský	48	0,04
4205 Most	14	0,07	Karlovarský	24	0,05
4206 Teplice	10	0,05	Ústecký	70	0,05
4207 Ústí nad Labem	9	0,04	Liberecký	129	0,14
5101 Česká Lípa	7	0,04	Královéhradecký	49	0,04
5102 Jablonec nad Nisou	85	0,43	Pardubický	37	0,03
5103 Liberec	24	0,07	Vysočina	31	0,03
5104 Semily	13	0,07	Jihomoravský	54	0,02
5201 Hradec Králové	18	0,04	Olomoucký	30	0,02
5202 Jičín	5	0,03	Zlínský	22	0,02
5203 Náchod	5	0,02	Moravskoslezský	62	0,02
5204 Rychnov nad Kněžnou	12	0,07	<b>C e l k e m</b>	<b>791</b>	<b>0,03</b>
5205 Trutnov	9	0,03			
5301 Chrudim	6	0,02			
5302 Pardubice	11	0,03			
5303 Svitavy	8	0,04			



## VOLBY DO EVROPSKÉHO PARLAMENTU 5. - 6. června 2009

Tab. 5 Počet platných hlasů pro stranu podle územních celků

Strana :

13 Národní strana

Okres	Platných hlasů		Okres	Platných hlasů	
	abs.	%		abs.	%
1100 Praha	871	0,26	5304 Ústí nad Orlicí	68	0,21
2101 Benešov	52	0,25	6101 Havlíčkův Brod	29	0,13
2102 Beroun	40	0,21	6102 Jihlava	45	0,18
2103 Kladno	128	0,38	6103 Pelhřimov	34	0,20
2104 Kolín	57	0,27	6104 Třebíč	49	0,19
2105 Kutná Hora	19	0,12	6105 Žďár nad Sázavou	48	0,17
2106 Mělník	85	0,41	6201 Blansko	35	0,13
2107 Mladá Boleslav	143	0,54	6202 Brno-město	207	0,21
2108 Nymburk	93	0,46	6203 Brno-venkov	83	0,17
2109 Praha-východ	88	0,24	6204 Břeclav	35	0,16
2110 Praha-západ	83	0,26	6205 Hodonín	47	0,15
2111 Příbram	71	0,27	6206 Vyškov	36	0,19
2112 Rakovník	18	0,16	6207 Znojmo	27	0,12
3101 České Budějovice	98	0,22	7101 Jeseník	33	0,41
3102 Český Krumlov	19	0,16	7102 Olomouc	107	0,20
3103 Jindřichův Hradec	30	0,15	7103 Prostějov	65	0,26
3104 Písek	59	0,37	7104 Přerov	78	0,28
3105 Prachatice	19	0,19	7105 Šumperk	44	0,16
3106 Strakonice	31	0,20	7201 Kroměříž	47	0,19
3107 Tábor	45	0,18	7202 Uherské Hradiště	26	0,08
3201 Domažlice	31	0,24	7203 Vsetín	55	0,18
3202 Klatovy	41	0,21	7204 Zlín	52	0,11
3203 Plzeň-město	121	0,27	8101 Bruntál	72	0,39
3204 Plzeň-jih	29	0,22	8102 Frýdek-Místek	107	0,24
3205 Plzeň-sever	45	0,28	8103 Karviná	184	0,37
3206 Rokycany	31	0,28	8104 Nový Jičín	88	0,26
3207 Tachov	30	0,34	8105 Opava	122	0,33
4101 Cheb	65	0,44	8106 Ostrava-město	319	0,43
4102 Karlovy Vary	100	0,44			
4103 Sokolov	137	0,91	<b>Kraj</b>		
4201 Děčín	89	0,38	Hl.m.Praha	871	0,26
4202 Chomutov	76	0,39	Středočeský	877	0,31
4203 Litoměřice	72	0,29	Jihočeský	301	0,21
4204 Louny	57	0,34	Plzeňský	328	0,26
4205 Most	81	0,41	Karlovarský	302	0,57
4206 Teplice	89	0,40	Ústecký	549	0,37
4207 Ústí nad Labem	85	0,39	Liberecký	289	0,31
5101 Česká Lípa	70	0,39	Královéhradecký	418	0,32
5102 Jablonec nad Nisou	70	0,36	Pardubický	254	0,21
5103 Liberec	111	0,30	Vysočina	205	0,17
5104 Semily	38	0,21	Jihomoravský	470	0,17
5201 Hradec Králové	102	0,24	Olomoucký	327	0,23
5202 Jičín	53	0,30	Zlínský	180	0,13
5203 Náchod	128	0,49	Moravskoslezský	892	0,34
5204 Rychnov nad Kněžnou	53	0,29	<b>C e l k e m</b>	<b>6 263</b>	<b>0,27</b>
5205 Trutnov	82	0,31			
5301 Chrudim	48	0,19			
5302 Pardubice	92	0,24			
5303 Svitavy	46	0,20			

## VOLBY DO EVROPSKÉHO PARLAMENTU 5. - 6. června 2009

Tab. 5 Počet platných hlasů pro stranu podle územních celků

Strana :

14 SDŽ-Strana důstojného života

Okres	Platných hlasů		Okres	Platných hlasů	
	abs.	%		abs.	%
1100 Praha	987	0,29	5304 Ústí nad Orlicí	377	1,17
2101 Benešov	230	1,09	6101 Havlíčkův Brod	276	1,21
2102 Beroun	137	0,70	6102 Jihlava	202	0,82
2103 Kladno	142	0,42	6103 Pelhřimov	206	1,23
2104 Kolín	123	0,58	6104 Třebíč	349	1,33
2105 Kutná Hora	94	0,57	6105 Žďár nad Sázavou	377	1,33
2106 Mělník	114	0,55	6201 Blansko	220	0,82
2107 Mladá Boleslav	204	0,77	6202 Brno-město	284	0,29
2108 Nymburk	163	0,80	6203 Brno-venkov	258	0,54
2109 Praha-východ	204	0,56	6204 Břeclav	121	0,54
2110 Praha-západ	152	0,49	6205 Hodonín	192	0,60
2111 Příbram	270	1,03	6206 Vyškov	98	0,51
2112 Rakovník	83	0,72	6207 Znojmo	212	0,94
3101 České Budějovice	530	1,20	7101 Jeseník	56	0,69
3102 Český Krumlov	97	0,82	7102 Olomouc	510	0,96
3103 Jindřichův Hradec	215	1,09	7103 Prostějov	191	0,77
3104 Písek	144	0,91	7104 Přerov	574	2,06
3105 Prachatice	98	0,98	7105 Šumperk	149	0,55
3106 Strakonice	201	1,32	7201 Kroměříž	235	0,94
3107 Tábor	505	2,06	7202 Uherské Hradiště	233	0,72
3201 Domažlice	142	1,10	7203 Vsetín	237	0,78
3202 Klatovy	218	1,10	7204 Zlín	317	0,69
3203 Plzeň-město	178	0,39	8101 Bruntál	143	0,78
3204 Plzeň-jih	121	0,90	8102 Frýdek-Místek	230	0,51
3205 Plzeň-sever	155	0,97	8103 Karviná	195	0,39
3206 Rokycany	77	0,70	8104 Nový Jičín	232	0,68
3207 Tachov	79	0,89	8105 Opava	283	0,77
4101 Cheb	97	0,65	8106 Ostrava-město	246	0,33
4102 Karlovy Vary	151	0,66			
4103 Sokolov	131	0,87	<b>Kraj</b>		
4201 Děčín	176	0,75	Hl.m.Praha	987	0,29
4202 Chomutov	104	0,54	Středočeský	1 916	0,67
4203 Litoměřice	355	1,41	Jihočeský	1 790	1,27
4204 Louny	128	0,77	Plzeňský	970	0,76
4205 Most	117	0,59	Karlovarský	379	0,72
4206 Teplice	128	0,58	Ústecký	1 189	0,80
4207 Ústí nad Labem	181	0,82	Liberecký	740	0,80
5101 Česká Lípa	123	0,69	Královéhradecký	1 312	1,01
5102 Jablonec nad Nisou	114	0,58	Pardubický	1 152	0,97
5103 Liberec	329	0,89	Vysočina	1 410	1,19
5104 Semily	174	0,96	Jihomoravský	1 385	0,51
5201 Hradec Králové	351	0,84	Olomoucký	1 480	1,05
5202 Jičín	236	1,31	Zlínský	1 022	0,76
5203 Náchod	219	0,85	Moravskoslezský	1 329	0,51
5204 Rychnov nad Kněžnou	232	1,29	<b>C e l k e m</b>	<b>17 061</b>	<b>0,72</b>
5205 Trutnov	274	1,04			
5301 Chrudim	302	1,21			
5302 Pardubice	282	0,73			
5303 Svitavy	191	0,84			

## VOLBY DO EVROPSKÉHO PARLAMENTU 5. - 6. června 2009

Tab. 5 Počet platných hlasů pro stranu podle územních celků

Strana :

15 Humanistická strana

Okres	Platných hlasů		Okres	Platných hlasů	
	abs.	%		abs.	%
1100 Praha	887	0,26	5304 Ústí nad Orlicí	60	0,19
2101 Benešov	87	0,41	6101 Havlíčkův Brod	35	0,15
2102 Beroun	40	0,21	6102 Jihlava	40	0,16
2103 Kladno	79	0,23	6103 Pelhřimov	25	0,15
2104 Kolín	47	0,22	6104 Třebíč	36	0,14
2105 Kutná Hora	34	0,21	6105 Žďár nad Sázavou	32	0,11
2106 Mělník	57	0,28	6201 Blansko	51	0,19
2107 Mladá Boleslav	48	0,18	6202 Brno-město	169	0,17
2108 Nymburk	41	0,20	6203 Brno-venkov	63	0,13
2109 Praha-východ	90	0,25	6204 Břeclav	28	0,12
2110 Praha-západ	52	0,17	6205 Hodonín	43	0,14
2111 Příbram	74	0,28	6206 Vyškov	26	0,14
2112 Rakovník	19	0,17	6207 Znojmo	22	0,10
3101 České Budějovice	148	0,34	7101 Jeseník	12	0,15
3102 Český Krumlov	57	0,48	7102 Olomouc	63	0,12
3103 Jindřichův Hradec	40	0,20	7103 Prostějov	28	0,11
3104 Písek	42	0,26	7104 Přerov	27	0,10
3105 Prachatice	14	0,14	7105 Šumperk	36	0,13
3106 Strakonice	36	0,24	7201 Kroměříž	24	0,10
3107 Tábor	41	0,17	7202 Uherské Hradiště	40	0,12
3201 Domažlice	20	0,15	7203 Vsetín	68	0,22
3202 Klatovy	31	0,16	7204 Zlín	68	0,15
3203 Plzeň-město	133	0,29	8101 Bruntál	22	0,12
3204 Plzeň-jih	39	0,29	8102 Frýdek-Místek	65	0,14
3205 Plzeň-sever	37	0,23	8103 Karviná	67	0,13
3206 Rokycany	55	0,50	8104 Nový Jičín	50	0,15
3207 Tachov	12	0,14	8105 Opava	63	0,17
4101 Cheb	44	0,29	8106 Ostrava-město	95	0,13
4102 Karlovy Vary	57	0,25			
4103 Sokolov	25	0,17	<b>Kraj</b>		
4201 Děčín	32	0,14	Hl.m.Praha	887	0,26
4202 Chomutov	35	0,18	Středočeský	668	0,23
4203 Litoměřice	46	0,18	Jihočeský	378	0,27
4204 Louny	34	0,20	Plzeňský	327	0,26
4205 Most	45	0,23	Karlovarský	126	0,24
4206 Teplice	34	0,15	Ústecký	271	0,18
4207 Ústí nad Labem	45	0,20	Liberecký	172	0,19
5101 Česká Lípa	26	0,15	Královéhradecký	257	0,20
5102 Jablonec nad Nisou	35	0,18	Pardubický	200	0,17
5103 Liberec	76	0,21	Vysočina	168	0,14
5104 Semily	35	0,19	Jihomoravský	402	0,15
5201 Hradec Králové	63	0,15	Olomoucký	166	0,12
5202 Jičín	38	0,21	Zlínský	200	0,15
5203 Náchod	47	0,18	Moravskoslezský	362	0,14
5204 Rychnov nad Kněžnou	63	0,35	<b>C e l k e m</b>	<b>4 584</b>	<b>0,19</b>
5205 Trutnov	46	0,17			
5301 Chrudim	47	0,19			
5302 Pardubice	57	0,15			
5303 Svitavy	36	0,16			

## VOLBY DO EVROPSKÉHO PARLAMENTU 5. - 6. června 2009

Tab. 5 Počet platných hlasů pro stranu podle územních celků

Strana :

16 Moravané

Okres	Platných hlasů		Okres	Platných hlasů	
	abs.	%		abs.	%
1100 Praha	122	0,04	5304 Ústí nad Orlicí	37	0,11
2101 Benešov	9	0,04	6101 Havlíčkův Brod	16	0,07
2102 Beroun	4	0,02	6102 Jihlava	54	0,22
2103 Kladno	19	0,06	6103 Pelhřimov	11	0,07
2104 Kolín	11	0,05	6104 Třebíč	196	0,74
2105 Kutná Hora	16	0,10	6105 Žďár nad Sázavou	136	0,48
2106 Mělník	6	0,03	6201 Blansko	296	1,10
2107 Mladá Boleslav	17	0,06	6202 Brno-město	999	1,00
2108 Nymburk	14	0,07	6203 Brno-venkov	645	1,35
2109 Praha-východ	20	0,06	6204 Břeclav	324	1,44
2110 Praha-západ	9	0,03	6205 Hodonín	565	1,78
2111 Příbram	14	0,05	6206 Vyškov	369	1,93
2112 Rakovník	26	0,23	6207 Znojmo	227	1,01
3101 České Budějovice	24	0,05	7101 Jeseník	80	0,99
3102 Český Krumlov	4	0,03	7102 Olomouc	460	0,87
3103 Jindřichův Hradec	110	0,56	7103 Prostějov	406	1,64
3104 Písek	7	0,04	7104 Přerov	241	0,86
3105 Prachatice	2	0,02	7105 Šumperk	368	1,36
3106 Strakonice	5	0,03	7201 Kroměříž	333	1,33
3107 Tábor	12	0,05	7202 Uherské Hradiště	386	1,19
3201 Domažlice	6	0,05	7203 Vsetín	414	1,36
3202 Klatovy	9	0,05	7204 Zlín	375	0,82
3203 Plzeň-město	12	0,03	8101 Bruntál	139	0,76
3204 Plzeň-jih	5	0,04	8102 Frýdek-Místek	204	0,45
3205 Plzeň-sever	8	0,05	8103 Karviná	159	0,32
3206 Rokycany	7	0,06	8104 Nový Jičín	305	0,89
3207 Tachov	4	0,05	8105 Opava	194	0,53
4101 Cheb	4	0,03	8106 Ostrava-město	216	0,29
4102 Karlovy Vary	25	0,11			
4103 Sokolov	19	0,13	<b>Kraj</b>		
4201 Děčín	17	0,07	Hl.m.Praha	122	0,04
4202 Chomutov	12	0,06	Středočeský	165	0,06
4203 Litoměřice	17	0,07	Jihočeský	164	0,12
4204 Louny	16	0,10	Plzeňský	51	0,04
4205 Most	12	0,06	Karlovarský	48	0,09
4206 Teplice	11	0,05	Ústecký	96	0,06
4207 Ústí nad Labem	11	0,05	Liberecký	65	0,07
5101 Česká Lípa	22	0,12	Královéhradecký	99	0,08
5102 Jablonec nad Nisou	13	0,07	Pardubický	158	0,13
5103 Liberec	14	0,04	Vysočina	413	0,35
5104 Semily	16	0,09	Jihomoravský	3 425	1,27
5201 Hradec Králové	27	0,06	Olomoucký	1 555	1,11
5202 Jičín	24	0,13	Zlínský	1 508	1,13
5203 Náchod	19	0,07	Moravskoslezský	1 217	0,47
5204 Rychnov nad Kněžnou	9	0,05	<b>C e l k e m</b>	<b>9 086</b>	<b>0,39</b>
5205 Trutnov	20	0,08			
5301 Chrudim	16	0,06			
5302 Pardubice	36	0,09			
5303 Svitavy	69	0,30			

## VOLBY DO EVROPSKÉHO PARLAMENTU 5. - 6. června 2009

Tab. 5 Počet platných hlasů pro stranu podle územních celků

Strana :

17 Spojení demokraté - Sdružení nezávislých

Okres	Platných hlasů		Okres	Platných hlasů	
	abs.	%		abs.	%
1100 Praha	179	0,05	5304 Ústí nad Orlicí	25	0,08
2101 Benešov	20	0,09	6101 Havlíčkův Brod	17	0,07
2102 Beroun	8	0,04	6102 Jihlava	12	0,05
2103 Kladno	24	0,07	6103 Pelhřimov	21	0,13
2104 Kolín	12	0,06	6104 Třebíč	21	0,08
2105 Kutná Hora	12	0,07	6105 Žďár nad Sázavou	12	0,04
2106 Mělník	21	0,10	6201 Blansko	15	0,06
2107 Mladá Boleslav	16	0,06	6202 Brno-město	37	0,04
2108 Nymburk	20	0,10	6203 Brno-venkov	34	0,07
2109 Praha-východ	31	0,09	6204 Břeclav	2	0,01
2110 Praha-západ	17	0,05	6205 Hodonín	19	0,06
2111 Příbram	18	0,07	6206 Vyškov	8	0,04
2112 Rakovník	7	0,06	6207 Znojmo	10	0,04
3101 České Budějovice	25	0,06	7101 Jeseník	3	0,04
3102 Český Krumlov	10	0,08	7102 Olomouc	23	0,04
3103 Jindřichův Hradec	22	0,11	7103 Prostějov	16	0,06
3104 Písek	15	0,09	7104 Přerov	12	0,04
3105 Prachatice	7	0,07	7105 Šumperk	18	0,07
3106 Strakonice	14	0,09	7201 Kroměříž	19	0,08
3107 Tábor	16	0,07	7202 Uherské Hradiště	19	0,06
3201 Domažlice	9	0,07	7203 Vsetín	9	0,03
3202 Klatovy	12	0,06	7204 Zlín	27	0,06
3203 Plzeň-město	18	0,04	8101 Bruntál	12	0,07
3204 Plzeň-jih	19	0,14	8102 Frýdek-Místek	25	0,06
3205 Plzeň-sever	18	0,11	8103 Karviná	15	0,03
3206 Rokycany	6	0,05	8104 Nový Jičín	22	0,06
3207 Tachov	10	0,11	8105 Opava	17	0,05
4101 Cheb	16	0,11	8106 Ostrava-město	19	0,03
4102 Karlovy Vary	23	0,10			
4103 Sokolov	15	0,10	<b>Kraj</b>		
4201 Děčín	22	0,09	Hl.m.Praha	179	0,05
4202 Chomutov	17	0,09	Středočeský	206	0,07
4203 Litoměřice	34	0,13	Jihočeský	109	0,08
4204 Louny	14	0,08	Plzeňský	92	0,07
4205 Most	17	0,09	Karlovarský	54	0,10
4206 Teplice	17	0,08	Ústecký	147	0,10
4207 Ústí nad Labem	26	0,12	Liberecký	69	0,07
5101 Česká Lípa	19	0,11	Královéhradecký	100	0,08
5102 Jablonec nad Nisou	8	0,04	Pardubický	81	0,07
5103 Liberec	30	0,08	Vysočina	83	0,07
5104 Semily	12	0,07	Jihomoravský	125	0,05
5201 Hradec Králové	33	0,08	Olomoucký	72	0,05
5202 Jičín	14	0,08	Zlínský	74	0,06
5203 Náchod	21	0,08	Moravskoslezský	110	0,04
5204 Rychnov nad Kněžnou	15	0,08	<b>C e l k e m</b>	<b>1 501</b>	<b>0,06</b>
5205 Trutnov	17	0,06			
5301 Chrudim	20	0,08			
5302 Pardubice	24	0,06			
5303 Svitavy	12	0,05			

## VOLBY DO EVROPSKÉHO PARLAMENTU 5. - 6. června 2009

Tab. 5 Počet platných hlasů pro stranu podle územních celků

Strana :

18 Liberálové.CZ

Okres	Platných hlasů		Okres	Platných hlasů	
	abs.	%		abs.	%
1100 Praha	296	0,09	5304 Ústí nad Orlicí	22	0,07
2101 Benešov	16	0,08	6101 Havlíčkův Brod	8	0,03
2102 Beroun	9	0,05	6102 Jihlava	21	0,09
2103 Kladno	31	0,09	6103 Pelhřimov	7	0,04
2104 Kolín	20	0,09	6104 Třebíč	47	0,18
2105 Kutná Hora	8	0,05	6105 Žďár nad Sázavou	28	0,10
2106 Mělník	11	0,05	6201 Blansko	16	0,06
2107 Mladá Boleslav	19	0,07	6202 Brno-město	113	0,11
2108 Nymburk	5	0,02	6203 Brno-venkov	57	0,12
2109 Praha-východ	21	0,06	6204 Břeclav	14	0,06
2110 Praha-západ	36	0,11	6205 Hodonín	13	0,04
2111 Příbram	25	0,10	6206 Vyškov	9	0,05
2112 Rakovník	8	0,07	6207 Znojmo	19	0,08
3101 České Budějovice	28	0,06	7101 Jeseník	7	0,09
3102 Český Krumlov	11	0,09	7102 Olomouc	24	0,05
3103 Jindřichův Hradec	18	0,09	7103 Prostějov	12	0,05
3104 Písek	10	0,06	7104 Přerov	8	0,03
3105 Prachatice	11	0,11	7105 Šumperk	11	0,04
3106 Strakonice	23	0,15	7201 Kroměříž	16	0,06
3107 Tábor	15	0,06	7202 Uherské Hradiště	17	0,05
3201 Domažlice	8	0,06	7203 Vsetín	18	0,06
3202 Klatovy	77	0,39	7204 Zlín	23	0,05
3203 Plzeň-město	28	0,06	8101 Bruntál	14	0,08
3204 Plzeň-jih	11	0,08	8102 Frýdek-Místek	33	0,07
3205 Plzeň-sever	6	0,04	8103 Karviná	21	0,04
3206 Rokycany	9	0,08	8104 Nový Jičín	11	0,03
3207 Tachov	4	0,05	8105 Opava	14	0,04
4101 Cheb	12	0,08	8106 Ostrava-město	34	0,05
4102 Karlovy Vary	15	0,07			
4103 Sokolov	14	0,09	<b>Kraj</b>		
4201 Děčín	23	0,10	Hl.m.Praha	296	0,09
4202 Chomutov	10	0,05	Středočeský	209	0,07
4203 Litoměřice	13	0,05	Jihočeský	116	0,08
4204 Louny	10	0,06	Plzeňský	143	0,11
4205 Most	10	0,05	Karlovarský	41	0,08
4206 Teplice	8	0,04	Ústecký	86	0,06
4207 Ústí nad Labem	12	0,05	Liberecký	87	0,09
5101 Česká Lípa	11	0,06	Královéhradecký	95	0,07
5102 Jablonec nad Nisou	13	0,07	Pardubický	87	0,07
5103 Liberec	47	0,13	Vysočina	111	0,09
5104 Semily	16	0,09	Jihomoravský	241	0,09
5201 Hradec Králové	29	0,07	Olomoucký	62	0,04
5202 Jičín	18	0,10	Zlínský	74	0,06
5203 Náchod	14	0,05	Moravskoslezský	127	0,05
5204 Rychnov nad Kněžnou	9	0,05	<b>C e l k e m</b>	<b>1 775</b>	<b>0,08</b>
5205 Trutnov	25	0,10			
5301 Chrudim	16	0,06			
5302 Pardubice	35	0,09			
5303 Svitavy	14	0,06			

## VOLBY DO EVROPSKÉHO PARLAMENTU 5. - 6. června 2009

Tab. 5 Počet platných hlasů pro stranu podle územních celků

Strana :

19 Strana demokracie a svobody

Okres	Platných hlasů		Okres	Platných hlasů	
	abs.	%		abs.	%
1100 Praha	187	0,06	5304 Ústí nad Orlicí	12	0,04
2101 Benešov	16	0,08	6101 Havlíčkův Brod	10	0,04
2102 Beroun	5	0,03	6102 Jihlava	17	0,07
2103 Kladno	26	0,08	6103 Pelhřimov	12	0,07
2104 Kolín	12	0,06	6104 Třebíč	2	0,01
2105 Kutná Hora	8	0,05	6105 Žďár nad Sázavou	9	0,03
2106 Mělník	8	0,04	6201 Blansko	4	0,01
2107 Mladá Boleslav	7	0,03	6202 Brno-město	21	0,02
2108 Nymburk	6	0,03	6203 Brno-venkov	6	0,01
2109 Praha-východ	18	0,05	6204 Břeclav	8	0,04
2110 Praha-západ	21	0,07	6205 Hodonín	7	0,02
2111 Příbram	14	0,05	6206 Vyškov	2	0,01
2112 Rakovník	7	0,06	6207 Znojmo	4	0,02
3101 České Budějovice	23	0,05	7101 Jeseník	3	0,04
3102 Český Krumlov	9	0,08	7102 Olomouc	12	0,02
3103 Jindřichův Hradec	5	0,03	7103 Prostějov	6	0,02
3104 Písek	5	0,03	7104 Přerov	9	0,03
3105 Prachatice	2	0,02	7105 Šumperk	5	0,02
3106 Strakonice	10	0,07	7201 Kroměříž	3	0,01
3107 Tábor	9	0,04	7202 Uherské Hradiště	4	0,01
3201 Domažlice	7	0,05	7203 Vsetín	6	0,02
3202 Klatovy	13	0,07	7204 Zlín	25	0,05
3203 Plzeň-město	27	0,06	8101 Bruntál	9	0,05
3204 Plzeň-jih	6	0,04	8102 Frýdek-Místek	13	0,03
3205 Plzeň-sever	3	0,02	8103 Karviná	18	0,04
3206 Rokycany	7	0,06	8104 Nový Jičín	8	0,02
3207 Tachov	3	0,03	8105 Opava	15	0,04
4101 Cheb	3	0,02	8106 Ostrava-město	16	0,02
4102 Karlovy Vary	19	0,08			
4103 Sokolov	9	0,06	<b>Kraj</b>		
4201 Děčín	11	0,05	Hl.m.Praha	187	0,06
4202 Chomutov	12	0,06	Středočeský	148	0,05
4203 Litoměřice	15	0,06	Jihočeský	63	0,04
4204 Louny	9	0,05	Plzeňský	66	0,05
4205 Most	4	0,02	Karlovarský	31	0,06
4206 Teplice	11	0,05	Ústecký	79	0,05
4207 Ústí nad Labem	17	0,08	Liberecký	44	0,05
5101 Česká Lípa	12	0,07	Královéhradecký	64	0,05
5102 Jablonec nad Nisou	3	0,02	Pardubický	50	0,04
5103 Liberec	22	0,06	Vysočina	50	0,04
5104 Semily	7	0,04	Jihomoravský	52	0,02
5201 Hradec Králové	17	0,04	Olomoucký	35	0,02
5202 Jičín	10	0,06	Zlínský	38	0,03
5203 Náchod	23	0,09	Moravskoslezský	79	0,03
5204 Rychnov nad Kněžnou	8	0,04	<b>C e l k e m</b>	<b>986</b>	<b>0,04</b>
5205 Trutnov	6	0,02			
5301 Chrudim	8	0,03			
5302 Pardubice	19	0,05			
5303 Svitavy	11	0,05			

## VOLBY DO EVROPSKÉHO PARLAMENTU 5. - 6. června 2009

Tab. 5 Počet platných hlasů pro stranu podle územních celků

Strana :

20 Nejen has. a živn. s uč. do E.

Okres	Platných hlasů		Okres	Platných hlasů	
	abs.	%		abs.	%
1100 Praha	548	0,16	5304 Ústí nad Orlicí	148	0,46
2101 Benešov	84	0,40	6101 Havlíčkův Brod	91	0,40
2102 Beroun	57	0,29	6102 Jihlava	86	0,35
2103 Kladno	87	0,26	6103 Pelhřimov	49	0,29
2104 Kolín	141	0,67	6104 Třebíč	77	0,29
2105 Kutná Hora	51	0,31	6105 Žďár nad Sázavou	69	0,24
2106 Mělník	63	0,30	6201 Blansko	78	0,29
2107 Mladá Boleslav	98	0,37	6202 Brno-město	91	0,09
2108 Nymburk	112	0,55	6203 Brno-venkov	84	0,18
2109 Praha-východ	135	0,37	6204 Břeclav	44	0,20
2110 Praha-západ	88	0,28	6205 Hodonín	53	0,17
2111 Příbram	133	0,51	6206 Vyškov	38	0,20
2112 Rakovník	36	0,31	6207 Znojmo	54	0,24
3101 České Budějovice	145	0,33	7101 Jeseník	20	0,25
3102 Český Krumlov	34	0,29	7102 Olomouc	89	0,17
3103 Jindřichův Hradec	84	0,43	7103 Prostějov	70	0,28
3104 Písek	48	0,30	7104 Přerov	72	0,26
3105 Prachatice	41	0,41	7105 Šumperk	68	0,25
3106 Strakonice	63	0,41	7201 Kroměříž	66	0,26
3107 Tábor	75	0,31	7202 Uherské Hradiště	55	0,17
3201 Domažlice	86	0,67	7203 Vsetín	102	0,34
3202 Klatovy	94	0,47	7204 Zlín	117	0,26
3203 Plzeň-město	91	0,20	8101 Bruntál	46	0,25
3204 Plzeň-jih	86	0,64	8102 Frýdek-Místek	227	0,51
3205 Plzeň-sever	66	0,41	8103 Karviná	176	0,35
3206 Rokycany	26	0,24	8104 Nový Jičín	195	0,57
3207 Tachov	28	0,32	8105 Opava	112	0,30
4101 Cheb	48	0,32	8106 Ostrava-město	131	0,17
4102 Karlovy Vary	94	0,41			
4103 Sokolov	61	0,41	<b>Kraj</b>		
4201 Děčín	70	0,30	Hl.m.Praha	548	0,16
4202 Chomutov	54	0,28	Středočeský	1 085	0,38
4203 Litoměřice	74	0,29	Jihočeský	490	0,35
4204 Louny	59	0,35	Plzeňský	477	0,37
4205 Most	50	0,25	Karlovarský	203	0,38
4206 Teplice	41	0,19	Ústecký	415	0,28
4207 Ústí nad Labem	67	0,30	Liberecký	356	0,38
5101 Česká Lípa	54	0,30	Královéhradecký	473	0,36
5102 Jablonec nad Nisou	75	0,38	Pardubický	497	0,42
5103 Liberec	120	0,33	Vysočina	372	0,31
5104 Semily	107	0,59	Jihomoravský	442	0,16
5201 Hradec Králové	124	0,30	Olomoucký	319	0,23
5202 Jičín	92	0,51	Zlínský	340	0,25
5203 Náchod	87	0,34	Moravskoslezský	887	0,34
5204 Rychnov nad Kněžnou	67	0,37	<b>C e l k e m</b>	<b>6 904</b>	<b>0,29</b>
5205 Trutnov	103	0,39			
5301 Chrudim	115	0,46			
5302 Pardubice	135	0,35			
5303 Svitavy	99	0,44			



## VOLBY DO EVROPSKÉHO PARLAMENTU 5. - 6. června 2009

Tab. 5 Počet platných hlasů pro stranu podle územních celků

Strana :

21 Komunistická strana Čech a Moravy

Okres	Platných hlasů		Okres	Platných hlasů	
	abs.	%		abs.	%
1100 Praha	31 070	9,14	5304 Ústí nad Orlicí	3 859	11,93
2101 Benešov	2 772	13,11	6101 Havlíčkův Brod	4 004	17,49
2102 Beroun	3 332	17,09	6102 Jihlava	3 948	16,04
2103 Kladno	6 034	17,92	6103 Pelhřimov	2 734	16,30
2104 Kolín	3 370	15,97	6104 Třebíč	4 803	18,25
2105 Kutná Hora	2 714	16,43	6105 Žďár nad Sázavou	3 860	13,66
2106 Mělník	2 956	14,27	6201 Blansko	4 859	18,11
2107 Mladá Boleslav	3 466	13,12	6202 Brno-město	10 161	10,21
2108 Nymburk	2 587	12,73	6203 Brno-venkov	7 020	14,64
2109 Praha-východ	3 319	9,16	6204 Břeclav	3 960	17,62
2110 Praha-západ	2 655	8,48	6205 Hodonín	5 350	16,84
2111 Příbram	4 100	15,69	6206 Vyškov	3 381	17,64
2112 Rakovník	2 461	21,41	6207 Znojmo	4 950	22,00
3101 České Budějovice	5 904	13,37	7101 Jeseník	1 369	16,88
3102 Český Krumlov	1 948	16,48	7102 Olomouc	7 195	13,61
3103 Jindřichův Hradec	3 336	16,91	7103 Prostějov	4 139	16,73
3104 Písek	2 600	16,40	7104 Přerov	4 673	16,76
3105 Prachatice	1 612	16,08	7105 Šumperk	4 502	16,65
3106 Strakonice	2 347	15,44	7201 Kroměříž	4 276	17,14
3107 Tábor	3 790	15,45	7202 Uherské Hradiště	4 420	13,62
3201 Domažlice	2 517	19,50	7203 Vsetín	3 219	10,59
3202 Klatovy	3 228	16,29	7204 Zlín	5 076	11,07
3203 Plzeň-město	5 695	12,54	8101 Bruntál	3 785	20,64
3204 Plzeň-jih	2 506	18,64	8102 Frýdek-Místek	6 233	13,87
3205 Plzeň-sever	2 819	17,59	8103 Karviná	9 495	18,85
3206 Rokycany	2 144	19,63	8104 Nový Jičín	5 006	14,65
3207 Tachov	2 084	23,51	8105 Opava	4 535	12,28
4101 Cheb	2 820	18,89	8106 Ostrava-město	11 355	15,17
4102 Karlovy Vary	3 346	14,58			
4103 Sokolov	2 605	17,37	<b>Kraj</b>		
4201 Děčín	3 999	17,13	Hl.m.Praha	31 070	9,14
4202 Chomutov	3 911	20,31	Středočeský	39 766	13,98
4203 Litoměřice	4 967	19,66	Jihočeský	21 537	15,24
4204 Louny	3 523	21,06	Plzeňský	20 993	16,48
4205 Most	4 040	20,34	Karlovarský	8 771	16,58
4206 Teplice	4 180	19,00	Ústecký	28 432	19,15
4207 Ústí nad Labem	3 812	17,31	Liberecký	12 018	12,98
5101 Česká Lípa	3 056	17,13	Královéhradecký	17 211	13,24
5102 Jablonec nad Nisou	2 348	11,94	Pardubický	16 471	13,85
5103 Liberec	4 585	12,43	Vysočina	19 349	16,28
5104 Semily	2 029	11,15	Jihomoravský	39 681	14,69
5201 Hradec Králové	5 695	13,62	Olomoucký	21 878	15,56
5202 Jičín	2 440	13,58	Zlínský	16 991	12,71
5203 Náchod	2 849	11,01	Moravskoslezský	40 409	15,56
5204 Rychnov nad Kněžnou	2 686	14,91	<b>C e l k e m</b>	<b>334 577</b>	<b>14,18</b>
5205 Trutnov	3 541	13,46			
5301 Chrudim	3 886	15,52			
5302 Pardubice	5 348	13,79			
5303 Svitavy	3 378	14,87			

## VOLBY DO EVROPSKÉHO PARLAMENTU 5. - 6. června 2009

Tab. 5 Počet platných hlasů pro stranu podle územních celků

Strana :

22 "STAROSTOVÉ A NEZÁVISLÍ - VAŠE ALTERNATIVA"

Okres	Platných hlasů		Okres	Platných hlasů	
	abs.	%		abs.	%
1100 Praha	10 796	3,18	5304 Ústí nad Orlicí	947	2,93
2101 Benešov	555	2,62	6101 Havlíčkův Brod	357	1,56
2102 Beroun	371	1,90	6102 Jihlava	513	2,08
2103 Kladno	616	1,83	6103 Pelhřimov	272	1,62
2104 Kolín	387	1,83	6104 Třebíč	904	3,43
2105 Kutná Hora	517	3,13	6105 Žďár nad Sázavou	399	1,41
2106 Mělník	547	2,64	6201 Blansko	399	1,49
2107 Mladá Boleslav	591	2,24	6202 Brno-město	2 772	2,79
2108 Nymburk	447	2,20	6203 Brno-venkov	934	1,95
2109 Praha-východ	1 058	2,92	6204 Břeclav	272	1,21
2110 Praha-západ	985	3,14	6205 Hodonín	381	1,20
2111 Příbram	571	2,18	6206 Vyškov	224	1,17
2112 Rakovník	216	1,88	6207 Znojmo	290	1,29
3101 České Budějovice	919	2,08	7101 Jeseník	237	2,92
3102 Český Krumlov	231	1,95	7102 Olomouc	995	1,88
3103 Jindřichův Hradec	318	1,61	7103 Prostějov	377	1,52
3104 Písek	237	1,49	7104 Přerov	499	1,79
3105 Prachatice	173	1,73	7105 Šumperk	466	1,72
3106 Strakonice	309	2,03	7201 Kroměříž	658	2,64
3107 Tábor	544	2,22	7202 Uherské Hradiště	1 161	3,58
3201 Domažlice	155	1,20	7203 Vsetín	764	2,51
3202 Klatovy	402	2,03	7204 Zlín	2 094	4,57
3203 Plzeň-město	885	1,95	8101 Bruntál	399	2,18
3204 Plzeň-jih	246	1,83	8102 Frýdek-Místek	380	0,85
3205 Plzeň-sever	259	1,62	8103 Karviná	310	0,62
3206 Rokycany	180	1,65	8104 Nový Jičín	327	0,96
3207 Tachov	151	1,70	8105 Opava	626	1,70
4101 Cheb	346	2,32	8106 Ostrava-město	619	0,83
4102 Karlovy Vary	1 000	4,36			
4103 Sokolov	232	1,55	<b>Kraj</b>		
4201 Děčín	395	1,69	Hl.m.Praha	10 796	3,18
4202 Chomutov	159	0,83	Středočeský	6 861	2,41
4203 Litoměřice	431	1,71	Jihočeský	2 731	1,93
4204 Louny	175	1,05	Plzeňský	2 278	1,79
4205 Most	181	0,91	Karlovarský	1 578	2,98
4206 Teplice	222	1,01	Ústecký	1 988	1,34
4207 Ústí nad Labem	425	1,93	Liberecký	4 631	5,00
5101 Česká Lípa	615	3,45	Královéhradecký	2 688	2,07
5102 Jablonec nad Nisou	1 471	7,48	Pardubický	2 804	2,36
5103 Liberec	1 633	4,43	Vysočina	2 445	2,06
5104 Semily	912	5,01	Jihomoravský	5 272	1,95
5201 Hradec Králové	830	1,99	Olomoucký	2 574	1,83
5202 Jičín	323	1,80	Zlínský	4 677	3,50
5203 Náchod	703	2,72	Moravskoslezský	2 661	1,02
5204 Rychnov nad Kněžnou	293	1,63	<b>C e l k e m</b>	<b>53 984</b>	<b>2,29</b>
5205 Trutnov	539	2,05			
5301 Chrudim	427	1,70			
5302 Pardubice	905	2,33			
5303 Svitavy	525	2,31			

## VOLBY DO EVROPSKÉHO PARLAMENTU 5. - 6. června 2009

Tab. 5 Počet platných hlasů pro stranu podle územních celků

Strana :

23 Strana svobodných občanů

Okres	Platných hlasů		Okres	Platných hlasů	
	abs.	%		abs.	%
1100 Praha	6 371	1,87	5304 Ústí nad Orlicí	366	1,13
2101 Benešov	267	1,26	6101 Havlíčkův Brod	233	1,02
2102 Beroun	206	1,06	6102 Jihlava	493	2,00
2103 Kladno	490	1,46	6103 Pelhřimov	173	1,03
2104 Kolín	232	1,10	6104 Třebíč	218	0,83
2105 Kutná Hora	164	0,99	6105 Žďár nad Sázavou	182	0,64
2106 Mělník	275	1,33	6201 Blansko	209	0,78
2107 Mladá Boleslav	292	1,11	6202 Brno-město	1 588	1,60
2108 Nymburk	249	1,22	6203 Brno-venkov	378	0,79
2109 Praha-východ	605	1,67	6204 Břeclav	193	0,86
2110 Praha-západ	475	1,52	6205 Hodonín	226	0,71
2111 Příbram	278	1,06	6206 Vyškov	143	0,75
2112 Rakovník	98	0,85	6207 Znojmo	265	1,18
3101 České Budějovice	594	1,34	7101 Jeseník	94	1,16
3102 Český Krumlov	146	1,24	7102 Olomouc	605	1,14
3103 Jindřichův Hradec	237	1,20	7103 Prostějov	152	0,61
3104 Písek	219	1,38	7104 Přerov	268	0,96
3105 Prachatice	126	1,26	7105 Šumperk	345	1,28
3106 Strakonice	111	0,73	7201 Kroměříž	221	0,89
3107 Tábor	338	1,38	7202 Uherské Hradiště	420	1,29
3201 Domažlice	68	0,53	7203 Vsetín	346	1,14
3202 Klatovy	155	0,78	7204 Zlín	482	1,05
3203 Plzeň-město	669	1,47	8101 Bruntál	169	0,92
3204 Plzeň-jih	111	0,83	8102 Frýdek-Místek	415	0,92
3205 Plzeň-sever	143	0,89	8103 Karviná	399	0,79
3206 Rokycany	81	0,74	8104 Nový Jičín	248	0,73
3207 Tachov	80	0,90	8105 Opava	290	0,79
4101 Cheb	180	1,21	8106 Ostrava-město	665	0,89
4102 Karlovy Vary	309	1,35			
4103 Sokolov	206	1,37	<b>Kraj</b>		
4201 Děčín	293	1,26	Hl.m.Praha	6 371	1,87
4202 Chomutov	248	1,29	Středočeský	3 631	1,28
4203 Litoměřice	273	1,08	Jihočeský	1 771	1,25
4204 Louny	203	1,21	Plzeňský	1 307	1,03
4205 Most	224	1,13	Karlovarský	695	1,31
4206 Teplice	348	1,58	Ústecký	1 968	1,33
4207 Ústí nad Labem	379	1,72	Liberecký	1 305	1,41
5101 Česká Lípa	244	1,37	Královéhradecký	1 853	1,43
5102 Jablonec nad Nisou	305	1,55	Pardubický	1 525	1,28
5103 Liberec	511	1,39	Vysočina	1 299	1,09
5104 Semily	245	1,35	Jihomoravský	3 002	1,11
5201 Hradec Králové	816	1,95	Olomoucký	1 464	1,04
5202 Jičín	179	1,00	Zlínský	1 469	1,10
5203 Náchod	310	1,20	Moravskoslezský	2 186	0,84
5204 Rychnov nad Kněžnou	195	1,08	<b>C e l k e m</b>	<b>29 846</b>	<b>1,27</b>
5205 Trutnov	353	1,34			
5301 Chrudim	369	1,47			
5302 Pardubice	585	1,51			
5303 Svitavy	205	0,90			

## VOLBY DO EVROPSKÉHO PARLAMENTU 5. - 6. června 2009

Tab. 5 Počet platných hlasů pro stranu podle územních celků

Strana :

24 SNK Evropští demokraté

Okres	Platných hlasů		Okres	Platných hlasů	
	abs.	%		abs.	%
1100 Praha	8 837	2,60	5304 Ústí nad Orlicí	416	1,29
2101 Benešov	290	1,37	6101 Havlíčkův Brod	326	1,42
2102 Beroun	686	3,52	6102 Jihlava	383	1,56
2103 Kladno	444	1,32	6103 Pelhřimov	200	1,19
2104 Kolín	289	1,37	6104 Třebíč	295	1,12
2105 Kutná Hora	182	1,10	6105 Žďár nad Sázavou	420	1,49
2106 Mělník	277	1,34	6201 Blansko	291	1,08
2107 Mladá Boleslav	432	1,64	6202 Brno-město	1 577	1,59
2108 Nymburk	349	1,72	6203 Brno-venkov	607	1,27
2109 Praha-východ	773	2,13	6204 Břeclav	487	2,17
2110 Praha-západ	692	2,21	6205 Hodonín	390	1,23
2111 Příbram	438	1,68	6206 Vyškov	209	1,09
2112 Rakovník	108	0,94	6207 Znojmo	219	0,97
3101 České Budějovice	870	1,97	7101 Jeseník	78	0,96
3102 Český Krumlov	147	1,24	7102 Olomouc	798	1,51
3103 Jindřichův Hradec	252	1,28	7103 Prostějov	268	1,08
3104 Písek	233	1,47	7104 Přerov	313	1,12
3105 Prachatice	138	1,38	7105 Šumperk	312	1,15
3106 Strakonice	202	1,33	7201 Kroměříž	262	1,05
3107 Tábor	345	1,41	7202 Uherské Hradiště	326	1,00
3201 Domažlice	116	0,90	7203 Vsetín	528	1,74
3202 Klatovy	226	1,14	7204 Zlín	628	1,37
3203 Plzeň-město	708	1,56	8101 Bruntál	183	1,00
3204 Plzeň-jih	185	1,38	8102 Frýdek-Místek	496	1,10
3205 Plzeň-sever	210	1,31	8103 Karviná	469	0,93
3206 Rokycany	138	1,26	8104 Nový Jičín	740	2,17
3207 Tachov	102	1,15	8105 Opava	504	1,36
4101 Cheb	195	1,31	8106 Ostrava-město	745	1,00
4102 Karlovy Vary	327	1,42			
4103 Sokolov	162	1,08	<b>Kraj</b>		
4201 Děčín	724	3,10	Hl.m.Praha	8 837	2,60
4202 Chomutov	199	1,03	Středočeský	4 960	1,74
4203 Litoměřice	289	1,14	Jihočeský	2 187	1,55
4204 Louny	162	0,97	Plzeňský	1 685	1,32
4205 Most	229	1,15	Karlovarský	684	1,29
4206 Teplice	244	1,11	Ústecký	2 124	1,43
4207 Ústí nad Labem	277	1,26	Liberecký	1 380	1,49
5101 Česká Lípa	210	1,18	Královéhradecký	3 328	2,56
5102 Jablonec nad Nisou	283	1,44	Pardubický	1 927	1,62
5103 Liberec	645	1,75	Vysočina	1 624	1,37
5104 Semily	242	1,33	Jihomoravský	3 780	1,40
5201 Hradec Králové	722	1,73	Olomoucký	1 769	1,26
5202 Jičín	431	2,40	Zlínský	1 744	1,30
5203 Náchod	509	1,97	Moravskoslezský	3 137	1,21
5204 Rychnov nad Kněžnou	1 061	5,89	<b>C e l k e m</b>	<b>39 166</b>	<b>1,66</b>
5205 Trutnov	605	2,30			
5301 Chrudim	473	1,89			
5302 Pardubice	765	1,97			
5303 Svitavy	273	1,20			

## VOLBY DO EVROPSKÉHO PARLAMENTU 5. - 6. června 2009

Tab. 5 Počet platných hlasů pro stranu podle územních celků

Strana :

25 Balbínova poetická strana

Okres	Platných hlasů		Okres	Platných hlasů	
	abs.	%		abs.	%
1100 Praha	841	0,25	5304 Ústí nad Orlicí	41	0,13
2101 Benešov	45	0,21	6101 Havlíčkův Brod	32	0,14
2102 Beroun	39	0,20	6102 Jihlava	40	0,16
2103 Kladno	63	0,19	6103 Pelhřimov	30	0,18
2104 Kolín	27	0,13	6104 Třebíč	37	0,14
2105 Kutná Hora	32	0,19	6105 Žďár nad Sázavou	32	0,11
2106 Mělník	31	0,15	6201 Blansko	34	0,13
2107 Mladá Boleslav	45	0,17	6202 Brno-město	82	0,08
2108 Nymburk	44	0,22	6203 Brno-venkov	49	0,10
2109 Praha-východ	72	0,20	6204 Břeclav	27	0,12
2110 Praha-západ	69	0,22	6205 Hodonín	38	0,12
2111 Příbram	35	0,13	6206 Vyškov	20	0,10
2112 Rakovník	22	0,19	6207 Znojmo	19	0,08
3101 České Budějovice	49	0,11	7101 Jeseník	8	0,10
3102 Český Krumlov	22	0,19	7102 Olomouc	62	0,12
3103 Jindřichův Hradec	25	0,13	7103 Prostějov	14	0,06
3104 Písek	25	0,16	7104 Přerov	16	0,06
3105 Prachatice	18	0,18	7105 Šumperk	40	0,15
3106 Strakonice	26	0,17	7201 Kroměříž	22	0,09
3107 Tábor	36	0,15	7202 Uherské Hradiště	23	0,07
3201 Domažlice	42	0,33	7203 Vsetín	40	0,13
3202 Klatovy	45	0,23	7204 Zlín	53	0,12
3203 Plzeň-město	122	0,27	8101 Bruntál	17	0,09
3204 Plzeň-jih	38	0,28	8102 Frýdek-Místek	28	0,06
3205 Plzeň-sever	49	0,31	8103 Karviná	39	0,08
3206 Rokycany	50	0,46	8104 Nový Jičín	20	0,06
3207 Tachov	29	0,33	8105 Opava	37	0,10
4101 Cheb	32	0,21	8106 Ostrava-město	35	0,05
4102 Karlovy Vary	37	0,16			
4103 Sokolov	31	0,21	<b>Kraj</b>		
4201 Děčín	27	0,12	Hl.m.Praha	841	0,25
4202 Chomutov	27	0,14	Středočeský	524	0,18
4203 Litoměřice	46	0,18	Jihočeský	201	0,14
4204 Louny	38	0,23	Plzeňský	375	0,29
4205 Most	33	0,17	Karlovarský	100	0,19
4206 Teplice	30	0,14	Ústecký	240	0,16
4207 Ústí nad Labem	39	0,18	Liberecký	168	0,18
5101 Česká Lípa	31	0,17	Královéhradecký	194	0,15
5102 Jablonec nad Nisou	43	0,22	Pardubický	174	0,15
5103 Liberec	66	0,18	Vysočina	171	0,14
5104 Semily	28	0,15	Jihomoravský	269	0,10
5201 Hradec Králové	53	0,13	Olomoucký	140	0,10
5202 Jičín	25	0,14	Zlínský	138	0,10
5203 Náchod	30	0,12	Moravskoslezský	176	0,07
5204 Rychnov nad Kněžnou	25	0,14	<b>C e l k e m</b>	<b>3 711</b>	<b>0,16</b>
5205 Trutnov	61	0,23			
5301 Chrudim	32	0,13			
5302 Pardubice	59	0,15			
5303 Svitavy	42	0,18			

## VOLBY DO EVROPSKÉHO PARLAMENTU 5. - 6. června 2009

Tab. 5 Počet platných hlasů pro stranu podle územních celků

Strana :

26 Strana zelených

Okres	Platných hlasů		Okres	Platných hlasů	
	abs.	%		abs.	%
1100 Praha	14 230	4,19	5304 Ústí nad Orlicí	471	1,46
2101 Benešov	389	1,84	6101 Havlíčkův Brod	379	1,66
2102 Beroun	324	1,66	6102 Jihlava	458	1,86
2103 Kladno	542	1,61	6103 Pelhřimov	217	1,29
2104 Kolín	299	1,42	6104 Třebíč	312	1,19
2105 Kutná Hora	183	1,11	6105 Žďár nad Sázavou	314	1,11
2106 Mělník	369	1,78	6201 Blansko	419	1,56
2107 Mladá Boleslav	489	1,85	6202 Brno-město	3 303	3,32
2108 Nymburk	349	1,72	6203 Brno-venkov	891	1,86
2109 Praha-východ	917	2,53	6204 Břeclav	335	1,49
2110 Praha-západ	986	3,15	6205 Hodonín	391	1,23
2111 Příbram	406	1,55	6206 Vyškov	210	1,10
2112 Rakovník	163	1,42	6207 Znojmo	267	1,19
3101 České Budějovice	841	1,90	7101 Jeseník	123	1,52
3102 Český Krumlov	195	1,65	7102 Olomouc	935	1,77
3103 Jindřichův Hradec	313	1,59	7103 Prostějov	285	1,15
3104 Písek	251	1,58	7104 Přerov	331	1,19
3105 Prachatice	233	2,32	7105 Šumperk	296	1,09
3106 Strakonice	193	1,27	7201 Kroměříž	279	1,12
3107 Tábor	383	1,56	7202 Uherské Hradiště	371	1,14
3201 Domažlice	160	1,24	7203 Vsetín	490	1,61
3202 Klatovy	307	1,55	7204 Zlín	586	1,28
3203 Plzeň-město	964	2,12	8101 Bruntál	156	0,85
3204 Plzeň-jih	193	1,44	8102 Frýdek-Místek	446	0,99
3205 Plzeň-sever	236	1,47	8103 Karviná	421	0,84
3206 Rokycany	125	1,14	8104 Nový Jičín	563	1,65
3207 Tachov	104	1,17	8105 Opava	369	1,00
4101 Cheb	256	1,71	8106 Ostrava-město	854	1,14
4102 Karlovy Vary	476	2,07			
4103 Sokolov	238	1,59	<b>Kraj</b>		
4201 Děčín	363	1,56	Hl.m.Praha	14 230	4,19
4202 Chomutov	722	3,75	Středočeský	5 416	1,90
4203 Litoměřice	507	2,01	Jihočeský	2 409	1,70
4204 Louny	274	1,64	Plzeňský	2 089	1,64
4205 Most	461	2,32	Karlovarský	970	1,83
4206 Teplice	448	2,04	Ústecký	3 233	2,18
4207 Ústí nad Labem	458	2,08	Liberecký	2 017	2,18
5101 Česká Lípa	302	1,69	Královéhradecký	2 348	1,81
5102 Jablonec nad Nisou	344	1,75	Pardubický	1 908	1,60
5103 Liberec	883	2,39	Vysočina	1 680	1,41
5104 Semily	488	2,68	Jihomoravský	5 816	2,15
5201 Hradec Králové	790	1,89	Olomoucký	1 970	1,40
5202 Jičín	321	1,79	Zlínský	1 726	1,29
5203 Náchod	429	1,66	Moravskoslezský	2 809	1,08
5204 Rychnov nad Kněžnou	235	1,30	<b>C e l k e m</b>	<b>48 621</b>	<b>2,06</b>
5205 Trutnov	573	2,18			
5301 Chrudim	337	1,35			
5302 Pardubice	745	1,92			
5303 Svitavy	355	1,56			

## VOLBY DO EVROPSKÉHO PARLAMENTU 5. - 6. června 2009

Tab. 5 Počet platných hlasů pro stranu podle územních celků

Strana : 27 Koruna Česká (monarch.str.Čech, Moravy a Slezska)

Okres	Platných hlasů		Okres	Platných hlasů	
	abs.	%		abs.	%
1100 Praha	802	0,24	5304 Ústí nad Orlicí	74	0,23
2101 Benešov	37	0,17	6101 Havlíčkův Brod	61	0,27
2102 Beroun	55	0,28	6102 Jihlava	41	0,17
2103 Kladno	89	0,26	6103 Pelhřimov	35	0,21
2104 Kolín	36	0,17	6104 Třebíč	37	0,14
2105 Kutná Hora	32	0,19	6105 Žďár nad Sázavou	41	0,15
2106 Mělník	28	0,14	6201 Blansko	35	0,13
2107 Mladá Boleslav	48	0,18	6202 Brno-město	130	0,13
2108 Nymburk	41	0,20	6203 Brno-venkov	84	0,18
2109 Praha-východ	92	0,25	6204 Břeclav	61	0,27
2110 Praha-západ	76	0,24	6205 Hodonín	43	0,14
2111 Příbram	69	0,26	6206 Vyškov	36	0,19
2112 Rakovník	18	0,16	6207 Znojmo	32	0,14
3101 České Budějovice	84	0,19	7101 Jeseník	21	0,26
3102 Český Krumlov	11	0,09	7102 Olomouc	123	0,23
3103 Jindřichův Hradec	24	0,12	7103 Prostějov	88	0,36
3104 Písek	39	0,25	7104 Přerov	37	0,13
3105 Prachatice	15	0,15	7105 Šumperk	42	0,16
3106 Strakonice	37	0,24	7201 Kroměříž	32	0,13
3107 Tábor	45	0,18	7202 Uherské Hradiště	49	0,15
3201 Domažlice	27	0,21	7203 Vsetín	44	0,14
3202 Klatovy	34	0,17	7204 Zlín	45	0,10
3203 Plzeň-město	137	0,30	8101 Bruntál	27	0,15
3204 Plzeň-jih	42	0,31	8102 Frýdek-Místek	48	0,11
3205 Plzeň-sever	35	0,22	8103 Karviná	73	0,14
3206 Rokycany	21	0,19	8104 Nový Jičín	38	0,11
3207 Tachov	22	0,25	8105 Opava	54	0,15
4101 Cheb	31	0,21	8106 Ostrava-město	62	0,08
4102 Karlovy Vary	56	0,24			
4103 Sokolov	24	0,16	<b>Kraj</b>		
4201 Děčín	54	0,23	Hl.m.Praha	802	0,24
4202 Chomutov	34	0,18	Středočeský	621	0,22
4203 Litoměřice	39	0,15	Jihočeský	255	0,18
4204 Louny	33	0,20	Plzeňský	318	0,25
4205 Most	28	0,14	Karlovarský	111	0,21
4206 Teplice	34	0,15	Ústecký	264	0,18
4207 Ústí nad Labem	42	0,19	Liberecký	173	0,19
5101 Česká Lípa	44	0,25	Královéhradecký	279	0,21
5102 Jablonec nad Nisou	34	0,17	Pardubický	207	0,17
5103 Liberec	58	0,16	Vysočina	215	0,18
5104 Semily	37	0,20	Jihomoravský	421	0,16
5201 Hradec Králové	76	0,18	Olomoucký	311	0,22
5202 Jičín	45	0,25	Zlínský	170	0,13
5203 Náchod	54	0,21	Moravskoslezský	302	0,12
5204 Rychnov nad Kněžnou	27	0,15	<b>C e l k e m</b>	<b>4 449</b>	<b>0,19</b>
5205 Trutnov	77	0,29			
5301 Chrudim	42	0,17			
5302 Pardubice	57	0,15			
5303 Svitavy	34	0,15			

## VOLBY DO EVROPSKÉHO PARLAMENTU 5. - 6. června 2009

Tab. 5 Počet platných hlasů pro stranu podle územních celků

Strana :

28 Lidé a Politika

Okres	Platných hlasů		Okres	Platných hlasů	
	abs.	%		abs.	%
1100 Praha	114	0,03	5304 Ústí nad Orlicí	14	0,07
2101 Benešov	4	0,02	6101 Havlíčkův Brod	17	0,01
2102 Beroun	3	0,02	6102 Jihlava	2	0,02
2103 Kladno	13	0,04	6103 Pelhřimov	4	0,01
2104 Kolín	1	0,00	6104 Třebíč	3	0,00
2105 Kutná Hora	1	0,01	6105 Žďár nad Sázavou	1	0,00
2106 Mělník	2	0,01	6201 Blansko	1	0,00
2107 Mladá Boleslav	22	0,08	6202 Brno-město	7	0,01
2108 Nymburk	7	0,03	6203 Brno-venkov	6	0,01
2109 Praha-východ	12	0,03	6204 Břeclav	8	0,04
2110 Praha-západ	9	0,03	6205 Hodonín	1	0,00
2111 Příbram	9	0,03	6206 Vyškov	2	0,01
2112 Rakovník	1	0,01	6207 Znojmo	1	0,00
3101 České Budějovice	7	0,02	7101 Jeseník	-	-
3102 Český Krumlov	3	0,03	7102 Olomouc	10	0,02
3103 Jindřichův Hradec	9	0,05	7103 Prostějov	4	0,02
3104 Písek	2	0,01	7104 Přerov	3	0,01
3105 Prachatice	-	-	7105 Šumperk	6	0,02
3106 Strakonice	7	0,01	7201 Kroměříž	4	0,02
3107 Tábor	3	0,02	7202 Uherské Hradiště	7	0,02
3201 Domažlice	2	0,15	7203 Vsetín	5	0,02
3202 Klatovy	30	0,02	7204 Zlín	3	0,01
3203 Plzeň-město	9	0,05	8101 Bruntál	2	0,01
3204 Plzeň-jih	7	0,03	8102 Frýdek-Místek	1	0,00
3205 Plzeň-sever	5	0,03	8103 Karviná	2	0,00
3206 Rokycany	3	0,02	8104 Nový Jičín	3	0,01
3207 Tachov	2	0,04	8105 Opava	7	0,02
4101 Cheb	6	0,02	8106 Ostrava-město	8	0,01
4102 Karlovy Vary	4	0,03			
4103 Sokolov	5	0,03	<b>Kraj</b>		
4201 Děčín	6	0,01	Hl.m.Praha	114	0,03
4202 Chomutov	1	0,03	Středočeský	84	0,03
4203 Litoměřice	7	0,02	Jihočeský	31	0,02
4204 Louny	3	0,02	Plzeňský	58	0,05
4205 Most	3	0,02	Karlovarský	15	0,03
4206 Teplice	4	0,02	Ústecký	29	0,02
4207 Ústí nad Labem	5	0,02	Liberecký	21	0,02
5101 Česká Lípa	4	0,02	Královéhradecký	30	0,02
5102 Jablonec nad Nisou	4	0,02	Pardubický	45	0,04
5103 Liberec	9	0,02	Vysočina	27	0,02
5104 Semily	4	0,03	Jihomoravský	26	0,01
5201 Hradec Králové	12	0,04	Olomoucký	23	0,02
5202 Jičín	8	0,01	Zlínský	19	0,01
5203 Náchod	2	0,01	Moravskoslezský	23	0,01
5204 Rychnov nad Kněžnou	2	0,02	<b>C e l k e m</b>	<b>545</b>	<b>0,02</b>
5205 Trutnov	6	0,02			
5301 Chrudim	6	0,02			
5302 Pardubice	8	0,07			
5303 Svitavy	17	0,04			



## VOLBY DO EVROPSKÉHO PARLAMENTU 5. - 6. června 2009

Tab. 5 Počet platných hlasů pro stranu podle územních celků

Strana :

29 "Strana soukromníků ČR"

Okres	Platných hlasů		Okres	Platných hlasů	
	abs.	%		abs.	%
1100 Praha	655	0,19	5304 Ústí nad Orlicí	122	0,38
2101 Benešov	50	0,24	6101 Havlíčkův Brod	89	0,39
2102 Beroun	56	0,29	6102 Jihlava	26	0,11
2103 Kladno	77	0,23	6103 Pelhřimov	60	0,36
2104 Kolín	32	0,15	6104 Třebíč	34	0,13
2105 Kutná Hora	30	0,18	6105 Žďár nad Sázavou	43	0,15
2106 Mělník	47	0,23	6201 Blansko	33	0,12
2107 Mladá Boleslav	73	0,28	6202 Brno-město	84	0,08
2108 Nymburk	49	0,24	6203 Brno-venkov	60	0,13
2109 Praha-východ	105	0,29	6204 Břeclav	34	0,15
2110 Praha-západ	97	0,31	6205 Hodonín	51	0,16
2111 Příbram	61	0,23	6206 Vyškov	21	0,11
2112 Rakovník	37	0,32	6207 Znojmo	40	0,18
3101 České Budějovice	138	0,31	7101 Jeseník	23	0,28
3102 Český Krumlov	28	0,24	7102 Olomouc	67	0,13
3103 Jindřichův Hradec	53	0,27	7103 Prostějov	25	0,10
3104 Písek	26	0,16	7104 Přerov	34	0,12
3105 Prachatice	41	0,41	7105 Šumperk	36	0,13
3106 Strakonice	36	0,24	7201 Kroměříž	46	0,18
3107 Tábor	64	0,26	7202 Uherské Hradiště	32	0,10
3201 Domažlice	36	0,28	7203 Vsetín	42	0,14
3202 Klatovy	46	0,23	7204 Zlín	53	0,12
3203 Plzeň-město	114	0,25	8101 Bruntál	24	0,13
3204 Plzeň-jih	71	0,53	8102 Frýdek-Místek	37	0,08
3205 Plzeň-sever	54	0,34	8103 Karviná	28	0,06
3206 Rokycany	50	0,46	8104 Nový Jičín	29	0,08
3207 Tachov	22	0,25	8105 Opava	31	0,08
4101 Cheb	38	0,25	8106 Ostrava-město	41	0,05
4102 Karlovy Vary	54	0,24			
4103 Sokolov	39	0,26	<b>Kraj</b>		
4201 Děčín	36	0,15	Hl.m.Praha	655	0,19
4202 Chomutov	31	0,16	Středočeský	714	0,25
4203 Litoměřice	56	0,22	Jihočeský	386	0,27
4204 Louny	73	0,44	Plzeňský	393	0,31
4205 Most	36	0,18	Karlovarský	131	0,25
4206 Teplice	25	0,11	Ústecký	284	0,19
4207 Ústí nad Labem	27	0,12	Liberecký	184	0,20
5101 Česká Lípa	33	0,18	Královéhradecký	329	0,25
5102 Jablonec nad Nisou	41	0,21	Pardubický	345	0,29
5103 Liberec	62	0,17	Vysočina	252	0,21
5104 Semily	48	0,26	Jihomoravský	323	0,12
5201 Hradec Králové	95	0,23	Olomoucký	185	0,13
5202 Jičín	59	0,33	Zlínský	173	0,13
5203 Náchod	54	0,21	Moravskoslezský	190	0,07
5204 Rychnov nad Kněžnou	61	0,34	<b>C e l k e m</b>	<b>4 544</b>	<b>0,19</b>
5205 Trutnov	60	0,23			
5301 Chrudim	67	0,27			
5302 Pardubice	106	0,27			
5303 Svitavy	50	0,22			

## VOLBY DO EVROPSKÉHO PARLAMENTU 5. - 6. června 2009

Tab. 5 Počet platných hlasů pro stranu podle územních celků

Strana :

30 Zelení

Okres	Platných hlasů		Okres	Platných hlasů	
	abs.	%		abs.	%
1100 Praha	894	0,26	5304 Ústí nad Orlicí	35	0,11
2101 Benešov	17	0,08	6101 Havlíčkův Brod	26	0,11
2102 Beroun	24	0,12	6102 Jihlava	30	0,12
2103 Kladno	43	0,13	6103 Pelhřimov	23	0,14
2104 Kolín	27	0,13	6104 Třebíč	38	0,14
2105 Kutná Hora	24	0,15	6105 Žďár nad Sázavou	40	0,14
2106 Mělník	47	0,23	6201 Blansko	32	0,12
2107 Mladá Boleslav	48	0,18	6202 Brno-město	131	0,13
2108 Nymburk	39	0,19	6203 Brno-venkov	68	0,14
2109 Praha-východ	73	0,20	6204 Břeclav	29	0,13
2110 Praha-západ	64	0,20	6205 Hodonín	34	0,11
2111 Příbram	52	0,20	6206 Vyškov	19	0,10
2112 Rakovník	11	0,10	6207 Znojmo	22	0,10
3101 České Budějovice	71	0,16	7101 Jeseník	8	0,10
3102 Český Krumlov	16	0,14	7102 Olomouc	68	0,13
3103 Jindřichův Hradec	36	0,18	7103 Prostějov	28	0,11
3104 Písek	28	0,18	7104 Přerov	27	0,10
3105 Prachatice	16	0,16	7105 Šumperk	34	0,13
3106 Strakonice	27	0,18	7201 Kroměříž	17	0,07
3107 Tábor	32	0,13	7202 Uherské Hradiště	34	0,10
3201 Domažlice	18	0,14	7203 Vsetín	37	0,12
3202 Klatovy	27	0,14	7204 Zlín	49	0,11
3203 Plzeň-město	93	0,20	8101 Bruntál	8	0,04
3204 Plzeň-jih	29	0,22	8102 Frýdek-Místek	36	0,08
3205 Plzeň-sever	26	0,16	8103 Karviná	56	0,11
3206 Rokycany	10	0,09	8104 Nový Jičín	38	0,11
3207 Tachov	15	0,17	8105 Opava	27	0,07
4101 Cheb	35	0,23	8106 Ostrava-město	65	0,09
4102 Karlovy Vary	43	0,19			
4103 Sokolov	30	0,20	<b>Kraj</b>		
4201 Děčín	33	0,14	Hl.m.Praha	894	0,26
4202 Chomutov	36	0,19	Středočeský	469	0,16
4203 Litoměřice	41	0,16	Jihočeský	226	0,16
4204 Louny	27	0,16	Plzeňský	218	0,17
4205 Most	34	0,17	Karlovarský	108	0,20
4206 Teplice	31	0,14	Ústecký	237	0,16
4207 Ústí nad Labem	35	0,16	Liberecký	171	0,18
5101 Česká Lípa	43	0,24	Královéhradecký	199	0,15
5102 Jablonec nad Nisou	20	0,10	Pardubický	171	0,14
5103 Liberec	82	0,22	Vysočina	157	0,13
5104 Semily	26	0,14	Jihomoravský	335	0,12
5201 Hradec Králové	64	0,15	Olomoucký	165	0,12
5202 Jičín	37	0,21	Zlínský	137	0,10
5203 Náchod	33	0,13	Moravskoslezský	230	0,09
5204 Rychnov nad Kněžnou	23	0,13	<b>C e l k e m</b>	<b>3 717</b>	<b>0,16</b>
5205 Trutnov	42	0,16			
5301 Chrudim	47	0,19			
5302 Pardubice	52	0,13			
5303 Svitavy	37	0,16			

## VOLBY DO EVROPSKÉHO PARLAMENTU 5. - 6. června 2009

Tab. 5 Počet platných hlasů pro stranu podle územních celků

Strana :

31 Dělnická strana

Okres	Platných hlasů		Okres	Platných hlasů	
	abs.	%		abs.	%
1100 Praha	2 177	0,64	5304 Ústí nad Orlicí	275	0,85
2101 Benešov	139	0,66	6101 Havlíčkův Brod	239	1,04
2102 Beroun	171	0,88	6102 Jihlava	272	1,11
2103 Kladno	421	1,25	6103 Pelhřimov	143	0,85
2104 Kolín	192	0,91	6104 Třebíč	238	0,90
2105 Kutná Hora	147	0,89	6105 Žďár nad Sázavou	187	0,66
2106 Mělník	281	1,36	6201 Blansko	230	0,86
2107 Mladá Boleslav	256	0,97	6202 Brno-město	886	0,89
2108 Nymburk	200	0,98	6203 Brno-venkov	420	0,88
2109 Praha-východ	254	0,70	6204 Břeclav	210	0,93
2110 Praha-západ	229	0,73	6205 Hodonín	282	0,89
2111 Příbram	263	1,01	6206 Vyškov	177	0,92
2112 Rakovník	130	1,13	6207 Znojmo	231	1,03
3101 České Budějovice	392	0,89	7101 Jeseník	112	1,38
3102 Český Krumlov	162	1,37	7102 Olomouc	510	0,96
3103 Jindřichův Hradec	176	0,89	7103 Prostějov	355	1,43
3104 Písek	207	1,31	7104 Přerov	370	1,33
3105 Prachatice	110	1,10	7105 Šumperk	262	0,97
3106 Strakonice	161	1,06	7201 Kroměříž	277	1,11
3107 Tábor	198	0,81	7202 Uherské Hradiště	214	0,66
3201 Domažlice	138	1,07	7203 Vsetín	237	0,78
3202 Klatovy	165	0,83	7204 Zlín	231	0,50
3203 Plzeň-město	459	1,01	8101 Bruntál	228	1,24
3204 Plzeň-jih	156	1,16	8102 Frýdek-Místek	270	0,60
3205 Plzeň-sever	219	1,37	8103 Karviná	520	1,03
3206 Rokycany	127	1,16	8104 Nový Jičín	264	0,77
3207 Tachov	105	1,18	8105 Opava	372	1,01
4101 Cheb	279	1,87	8106 Ostrava-město	829	1,11
4102 Karlovy Vary	496	2,16			
4103 Sokolov	517	3,45	<b>Kraj</b>		
4201 Děčín	498	2,13	Hl.m.Praha	2 177	0,64
4202 Chomutov	456	2,37	Středočeský	2 683	0,94
4203 Litoměřice	349	1,38	Jihočeský	1 406	0,99
4204 Louny	444	2,65	Plzeňský	1 369	1,07
4205 Most	1 026	5,17	Karlovarský	1 292	2,44
4206 Teplice	913	4,15	Ústecký	4 101	2,76
4207 Ústí nad Labem	415	1,88	Liberecký	1 105	1,19
5101 Česká Lípa	295	1,65	Královéhradecký	1 509	1,16
5102 Jablonec nad Nisou	241	1,23	Pardubický	1 160	0,98
5103 Liberec	388	1,05	Vysočina	1 079	0,91
5104 Semily	181	0,99	Jihomoravský	2 436	0,90
5201 Hradec Králové	364	0,87	Olomoucký	1 609	1,14
5202 Jičín	260	1,45	Zlínský	959	0,72
5203 Náchod	436	1,68	Moravskoslezský	2 483	0,96
5204 Rychnov nad Kněžnou	177	0,98	<b>C e l k e m</b>	<b>25 368</b>	<b>1,08</b>
5205 Trutnov	272	1,03			
5301 Chrudim	249	0,99			
5302 Pardubice	354	0,91			
5303 Svitavy	282	1,24			

## VOLBY DO EVROPSKÉHO PARLAMENTU 5. - 6. června 2009

Tab. 5 Počet platných hlasů pro stranu podle územních celků

Strana :

32 NEZÁVISLÍ

Okres	Platných hlasů		Okres	Platných hlasů	
	abs.	%		abs.	%
1100 Praha	1 096	0,32	5304 Ústí nad Orlicí	281	0,87
2101 Benešov	147	0,70	6101 Havlíčkův Brod	107	0,47
2102 Beroun	111	0,57	6102 Jihlava	92	0,37
2103 Kladno	151	0,45	6103 Pelhřimov	80	0,48
2104 Kolín	580	2,75	6104 Třebíč	127	0,48
2105 Kutná Hora	117	0,71	6105 Žďár nad Sázavou	122	0,43
2106 Mělník	92	0,44	6201 Blansko	143	0,53
2107 Mladá Boleslav	180	0,68	6202 Brno-město	252	0,25
2108 Nymburk	212	1,04	6203 Brno-venkov	184	0,38
2109 Praha-východ	203	0,56	6204 Břeclav	117	0,52
2110 Praha-západ	151	0,48	6205 Hodonín	162	0,51
2111 Příbram	117	0,45	6206 Vyškov	67	0,35
2112 Rakovník	64	0,56	6207 Znojmo	124	0,55
3101 České Budějovice	218	0,49	7101 Jeseník	70	0,86
3102 Český Krumlov	84	0,71	7102 Olomouc	329	0,62
3103 Jindřichův Hradec	109	0,55	7103 Prostějov	147	0,59
3104 Písek	99	0,62	7104 Přerov	147	0,53
3105 Prachatice	68	0,68	7105 Šumperk	458	1,69
3106 Strakonice	110	0,72	7201 Kroměříž	137	0,55
3107 Tábor	118	0,48	7202 Uherské Hradiště	143	0,44
3201 Domažlice	102	0,79	7203 Vsetín	175	0,58
3202 Klatovy	142	0,72	7204 Zlín	244	0,53
3203 Plzeň-město	170	0,37	8101 Bruntál	105	0,57
3204 Plzeň-jih	119	0,89	8102 Frýdek-Místek	332	0,74
3205 Plzeň-sever	106	0,66	8103 Karviná	420	0,83
3206 Rokycany	75	0,69	8104 Nový Jičín	188	0,55
3207 Tachov	69	0,78	8105 Opava	224	0,61
4101 Cheb	81	0,54	8106 Ostrava-město	245	0,33
4102 Karlovy Vary	114	0,50			
4103 Sokolov	77	0,51	<b>Kraj</b>		
4201 Děčín	155	0,66	Hl.m.Praha	1 096	0,32
4202 Chomutov	99	0,51	Středočeský	2 125	0,75
4203 Litoměřice	142	0,56	Jihočeský	806	0,57
4204 Louny	103	0,62	Plzeňský	783	0,61
4205 Most	88	0,44	Karlovarský	272	0,51
4206 Teplice	127	0,58	Ústecký	807	0,54
4207 Ústí nad Labem	93	0,42	Liberecký	452	0,49
5101 Česká Lípa	89	0,50	Královéhradecký	808	0,62
5102 Jablonec nad Nisou	71	0,36	Pardubický	734	0,62
5103 Liberec	182	0,49	Vysočina	528	0,44
5104 Semily	110	0,60	Jihomoravský	1 049	0,39
5201 Hradec Králové	206	0,49	Olomoucký	1 151	0,82
5202 Jičín	140	0,78	Zlínský	699	0,52
5203 Náchod	154	0,60	Moravskoslezský	1 514	0,58
5204 Rychnov nad Kněžnou	102	0,57	<b>C e l k e m</b>	<b>12 824</b>	<b>0,54</b>
5205 Trutnov	206	0,78			
5301 Chrudim	138	0,55			
5302 Pardubice	220	0,57			
5303 Svitavy	95	0,42			

## VOLBY DO EVROPSKÉHO PARLAMENTU 5. - 6. června 2009

Tab. 5 Počet platných hlasů pro stranu podle územních celků

Strana : <b>33 Česká strana sociálně demokratická</b>					
Okres	Platných hlasů		Okres	Platných hlasů	
	abs.	%		abs.	%
1100 Praha	50 432	14,84	5304 Ústí nad Orlicí	6 978	21,56
2101 Benešov	5 039	23,83	6101 Havlíčkův Brod	5 698	24,89
2102 Beroun	3 965	20,34	6102 Jihlava	5 356	21,77
2103 Kladno	7 327	21,76	6103 Pelhřimov	4 127	24,60
2104 Kolín	4 994	23,67	6104 Třebíč	6 320	24,01
2105 Kutná Hora	4 358	26,39	6105 Žďár nad Sázavou	7 297	25,81
2106 Mělník	4 378	21,14	6201 Blansko	7 106	26,48
2107 Mladá Boleslav	6 097	23,09	6202 Brno-město	22 237	22,35
2108 Nymburk	4 179	20,56	6203 Brno-venkov	11 174	23,31
2109 Praha-východ	5 313	14,66	6204 Břeclav	4 891	21,76
2110 Praha-západ	3 940	12,58	6205 Hodonín	7 484	23,55
2111 Příbram	6 110	23,38	6206 Vyškov	5 536	28,89
2112 Rakovník	2 792	24,30	6207 Znojmo	5 143	22,86
3101 České Budějovice	8 304	18,80	7101 Jeseník	2 404	29,64
3102 Český Krumlov	2 545	21,53	7102 Olomouc	13 355	25,27
3103 Jindřichův Hradec	4 878	24,73	7103 Prostějov	6 753	27,29
3104 Písek	3 468	21,87	7104 Přerov	7 232	25,94
3105 Prachatice	2 342	23,36	7105 Šumperk	6 978	25,81
3106 Strakonice	3 613	23,77	7201 Kroměříž	6 653	26,67
3107 Tábor	5 121	20,87	7202 Uherské Hradiště	7 452	22,96
3201 Domažlice	3 172	24,58	7203 Vsetín	6 021	19,81
3202 Klatovy	4 809	24,27	7204 Zlín	10 844	23,65
3203 Plzeň-město	10 316	22,71	8101 Bruntál	5 411	29,51
3204 Plzeň-jih	3 472	25,83	8102 Frýdek-Místek	13 002	28,93
3205 Plzeň-sever	3 863	24,10	8103 Karviná	18 252	36,23
3206 Rokycany	2 562	23,46	8104 Nový Jičín	8 184	23,95
3207 Tachov	2 325	26,23	8105 Opava	9 468	25,64
4101 Cheb	3 779	25,31	8106 Ostrava-město	20 960	27,99
4102 Karlovy Vary	5 228	22,77			
4103 Sokolov	4 287	28,58	<b>Kraj</b>		
4201 Děčín	5 739	24,59	Hl.m.Praha	50 432	14,84
4202 Chomutov	5 216	27,09	Středočeský	58 492	20,55
4203 Litoměřice	5 605	22,19	Jihočeský	30 271	21,42
4204 Louny	4 009	23,96	Plzeňský	30 519	23,95
4205 Most	5 218	26,27	Karlovarský	13 294	25,14
4206 Teplice	5 251	23,86	Ústecký	36 226	24,40
4207 Ústí nad Labem	5 188	23,55	Liberecký	19 159	20,69
5101 Česká Lípa	4 304	24,12	Královéhradecký	27 115	20,86
5102 Jablonec nad Nisou	3 559	18,10	Pardubický	27 286	22,95
5103 Liberec	7 934	21,51	Vysočina	28 798	24,23
5104 Semily	3 362	18,47	Jihomoravský	63 571	23,53
5201 Hradec Králové	8 636	20,66	Olomoucký	36 722	26,11
5202 Jičín	3 963	22,06	Zlínský	30 970	23,17
5203 Náchod	5 194	20,07	Moravskoslezský	75 277	28,99
5204 Rychnov nad Kněžnou	3 679	20,43	<b>C e l k e m</b>	<b>528 132</b>	<b>22,39</b>
5205 Trutnov	5 643	21,45			
5301 Chrudim	6 180	24,68			
5302 Pardubice	8 585	22,13			
5303 Svitavy	5 543	24,40			

## VOLBY DO EVROPSKÉHO PARLAMENTU 5. - 6. června 2009

Tab. 6 Výsledky hlasování v obcích s více než 10 000 obyvatel

Obec (městské části a obvody)	Počet zapsaných voličů	Účast v %	Platné hlasy celkem	Procento platných hlasů pro stranu				
				1 Libertas	2 KDU-ČSL	3 VV	4 ODS	5 Suveren.
Aš	9 874	18,18	1 789	0,61	2,74	1,84	24,71	4,36
Benešov	13 274	30,04	3 971	0,98	5,44	2,47	34,58	3,27
Beroun	13 943	28,24	3 916	2,25	3,55	1,56	38,59	4,88
Bílina	12 656	19,35	2 431	1,23	1,44	3,58	24,80	3,99
Blansko	16 951	32,01	5 404	1,04	9,64	1,67	25,72	2,85
Bohumín	18 546	23,05	4 244	1,04	4,01	1,56	27,05	3,30
Boskovice	9 216	28,26	2 600	0,54	12,00	1,85	22,38	3,19
Brandýs n.L.-St.Bol.	12 739	31,74	4 025	1,19	4,15	1,71	40,75	4,10
Brno-Bohunice	12 395	30,76	3 794	1,58	8,75	2,42	31,23	3,16
Brno-Bystrc	19 364	31,20	6 019	1,01	8,21	1,78	31,68	3,49
Brno-Kohoutovice	10 766	33,98	3 644	1,13	9,06	1,76	30,35	3,38
Brno-Královo Pole	21 728	35,32	7 621	0,91	8,16	1,64	33,79	2,61
Brno-Líšeň	20 806	29,88	6 194	0,81	8,67	2,20	32,69	3,41
Brno-Nový Lískovec	8 564	30,25	2 583	1,08	8,28	1,78	34,96	3,48
Brno-Řeč. a M. Hora	12 503	36,75	4 567	0,77	10,20	2,08	35,69	2,47
Brno-sever	37 364	34,39	12 791	0,89	9,65	1,52	34,52	2,72
Brno-Starý Lískovec	11 227	26,63	2 973	3,20	8,34	1,75	26,88	3,09
Brno-střed	66 644	24,59	16 321	1,05	9,71	1,84	34,96	2,71
Brno-Vinohrady	11 640	29,26	3 386	1,27	7,91	2,36	28,85	4,31
Brno-Žabovřesky	17 350	41,58	7 172	0,81	10,37	1,60	35,83	2,52
Brno-Židenice	16 543	33,52	5 529	0,96	11,74	1,72	30,80	2,68
Bruntál	14 072	20,94	2 926	0,62	3,55	1,95	25,05	4,99
Břeclav	20 906	23,48	4 883	0,88	8,79	1,70	28,90	3,71
Čáslav	8 125	28,06	2 277	1,05	4,70	2,50	29,69	2,72
Čelákovice	8 854	32,32	2 849	1,02	4,74	1,61	41,38	3,51
Česká Lípa	30 449	20,21	6 120	1,11	2,79	2,86	27,61	6,80
Česká Třebová	13 294	28,32	3 750	0,75	8,27	2,80	30,93	5,04
České Budějovice	77 327	29,14	22 448	0,90	5,18	1,77	38,15	3,61
Český Krumlov	11 057	27,39	3 016	0,86	4,97	2,55	37,20	3,42
Český Těšín	20 602	22,73	4 664	0,47	11,58	1,03	29,25	3,64
Děčín	40 738	23,41	9 484	1,29	2,17	2,46	29,91	7,71
Domažlice	8 871	29,28	2 579	0,47	6,79	2,75	30,63	3,37
Dvůr Králové n.Labem	13 309	25,80	3 412	1,58	4,51	2,75	36,23	5,42
Frenštát p.Radhoštěm	9 037	26,67	2 398	0,83	7,51	2,34	38,70	3,59
Frýdek-Místek	48 230	25,67	12 310	0,70	7,64	1,69	29,55	4,72
Havířov	67 633	24,88	16 729	0,74	3,72	1,70	24,54	5,19
Havlíčkův Brod	19 308	29,94	5 762	0,71	6,94	1,44	30,28	3,25
Hlinsko	8 405	30,59	2 560	1,80	11,76	1,91	21,64	5,39
Hlučín	11 719	25,00	2 900	0,45	9,93	1,41	29,93	5,66
Hodonín	21 681	22,51	4 853	0,91	8,88	1,79	25,37	3,09
Holešov	10 001	27,97	2 784	0,54	9,52	2,16	24,75	3,52
Hradec Králové	77 228	34,50	26 549	1,07	4,89	1,99	36,43	4,73
Hranice	15 655	23,61	3 682	0,68	9,61	3,45	28,82	4,56
Humpolec	8 965	25,66	2 296	0,78	8,84	1,92	27,26	4,01
Cheb	24 515	20,15	4 876	1,13	3,18	2,36	23,17	5,15
Chodov	11 708	18,59	2 157	1,11	2,36	3,01	24,66	5,47
Chomutov	39 722	19,95	7 888	1,42	2,31	2,31	24,53	5,01
Chrudim	18 957	30,86	5 828	0,70	4,77	2,47	33,68	5,23
Jablonec nad Nisou	36 407	27,43	9 938	1,03	2,77	2,33	38,53	4,86
Jaroměř	10 169	25,77	2 605	0,96	4,61	2,99	30,86	5,07
Jeseník	10 085	27,67	2 749	0,76	5,89	1,78	28,56	4,77
Jičín	13 065	29,09	3 786	1,03	4,97	2,75	33,20	5,57

## VOLBY DO EVROPSKÉHO PARLAMENTU 5. - 6. června 2009

Tab. 6 Výsledky hlasování v obcích s více než 10 000 obyvatel

Pokračování 1

Obec (městské části a obvody)	Procento platných hlasů pro stranu						
	6 PB	7 SPR-RSČ	8 ČSNS2005	9 EDS	10 SSD	11 DSZ	12 ČSNS
Aš	1,57	0,34	0,11	2,01	-	0,89	0,06
Benešov	1,13	0,10	0,03	4,48	0,03	0,58	0,03
Beroun	0,79	0,36	0,08	3,06	0,08	0,54	0,03
Bílina	0,86	0,58	0,29	1,07	0,08	0,58	-
Blansko	0,80	0,20	0,02	1,28	0,06	0,59	-
Bohumín	0,66	0,21	0,14	1,04	0,09	0,38	0,05
Boskovice	0,69	0,08	0,12	1,12	0,04	0,92	0,12
Brandýs n.L.-St.Bol.	0,87	0,25	0,22	4,15	0,07	0,75	-
Brno-Bohunice	0,66	0,29	0,11	3,53	0,03	0,63	0,05
Brno-Bystrc	0,50	0,15	0,13	3,32	0,05	0,81	-
Brno-Kohoutovice	0,41	0,52	0,14	3,29	-	0,63	-
Brno-Královo Pole	0,45	0,33	0,22	3,95	0,03	0,60	0,03
Brno-Líšeň	0,52	0,36	0,18	3,52	0,02	0,74	-
Brno-Nový Lískovec	0,85	0,23	0,19	4,14	0,04	0,35	-
Brno-Řeč. a M. Hora	0,53	0,26	0,13	3,83	0,02	0,63	-
Brno-sever	0,55	0,32	0,14	3,64	0,02	0,52	0,03
Brno-Starý Lískovec	0,74	0,13	0,30	2,42	0,03	0,64	0,03
Brno-střed	0,64	0,20	0,17	4,53	0,03	0,63	0,01
Brno-Vinohrady	0,59	0,21	0,24	4,61	-	1,12	0,03
Brno-Žabovřesky	0,33	0,13	0,06	4,52	0,06	0,53	0,01
Brno-Židenice	0,52	0,34	0,18	4,11	0,07	0,74	0,02
Bruntál	0,82	0,72	0,17	1,37	-	0,38	-
Břeclav	0,86	0,20	0,18	1,27	0,02	0,53	-
Čáslav	1,05	0,09	-	3,21	0,04	0,88	-
Čelákovice	1,51	0,14	0,14	4,25	0,04	0,95	0,04
Česká Lípa	1,29	0,69	0,11	2,52	0,05	0,60	0,05
Česká Třebová	1,04	0,29	0,05	1,57	0,08	0,67	-
České Budějovice	1,05	0,27	0,23	4,07	0,03	0,50	0,02
Český Krumlov	1,03	0,03	0,17	2,55	-	0,60	-
Český Těšín	0,56	0,32	0,19	1,24	0,02	1,29	0,02
Děčín	1,47	0,59	0,06	1,94	0,04	0,46	0,04
Domažlice	1,16	0,27	0,43	1,78	0,04	0,35	-
Dvůr Králové n.Labem	1,38	0,47	0,29	2,29	0,03	0,47	0,06
Frenštát p.Radhoštěm	1,25	0,29	0,04	0,96	0,04	0,46	-
Frýdek-Místek	0,75	0,30	0,11	1,21	0,02	0,99	0,01
Havířov	0,60	0,24	0,10	0,94	0,06	0,60	0,02
Havlíčkův Brod	0,97	0,43	0,12	2,24	0,03	0,61	0,02
Hlinsko	0,63	0,35	0,23	1,33	-	0,27	0,04
Hlučín	0,76	0,41	0,14	2,07	-	0,69	0,03
Hodonín	0,80	0,12	0,37	1,26	0,04	0,41	-
Holešov	0,86	0,22	0,18	1,08	-	0,43	0,07
Hradec Králové	0,94	0,19	0,09	4,71	0,06	0,59	0,04
Hranice	0,79	0,24	-	1,82	0,03	0,30	0,03
Humpolec	1,22	0,48	0,09	1,57	-	0,35	0,04
Cheb	1,42	0,45	0,16	2,50	0,04	0,66	-
Chodov	1,58	0,42	0,09	1,21	0,19	0,37	-
Chomutov	1,01	0,22	0,13	1,43	0,13	0,63	0,05
Chrudim	0,84	0,09	0,14	2,04	0,03	0,53	0,02
Jablonec nad Nisou	1,28	0,32	0,13	3,27	0,05	0,57	0,15
Jaroměř	1,00	0,23	0,31	2,50	0,08	0,88	0,04
Jeseník	0,98	0,18	0,07	1,96	0,04	0,95	-
Jičín	1,08	0,18	0,16	3,04	0,13	0,61	0,05

## VOLBY DO EVROPSKÉHO PARLAMENTU 5. - 6. června 2009

Tab. 6 Výsledky hlasování v obcích s více než 10 000 obyvatel

Pokračování 2

Obec (městské části a obvody)	Procento platných hlasů pro stranu						
	13 NS	14 SDŽ	15 HS	16 M	17 SD-SN	18 LIB	19 SDaS
Aš	0,39	0,67	0,34	0,11	-	0,17	0,06
Benešov	0,23	1,01	0,25	0,03	0,03	0,05	0,03
Beroun	0,23	0,38	0,10	0,03	-	0,03	0,08
Bílina	0,62	0,49	0,21	0,04	-	-	-
Blansko	0,28	0,24	0,43	0,94	0,06	0,06	-
Bohumín	0,40	0,14	0,07	0,47	0,05	0,05	0,02
Boskovice	-	0,62	0,15	1,04	0,04	0,08	-
Brandýs n.L.-St.Bol.	0,22	0,62	0,27	0,05	0,07	0,10	0,07
Brno-Bohunice	0,21	0,18	0,29	0,84	0,03	0,03	-
Brno-Bystrc	0,17	0,33	0,25	1,11	0,03	0,13	0,03
Brno-Kohoutovice	0,19	0,38	0,19	1,29	0,05	0,08	-
Brno-Královo Pole	0,24	0,37	0,20	1,12	0,04	0,16	0,07
Brno-Líšeň	0,16	0,27	0,31	0,90	0,03	0,06	-
Brno-Nový Lískovec	0,35	0,35	0,15	1,01	0,12	0,08	-
Brno-Řeč. a M. Hora	0,28	0,11	0,11	0,81	0,04	0,07	-
Brno-sever	0,23	0,20	0,13	0,66	0,02	0,13	0,02
Brno-Starý Lískovec	0,13	0,47	0,20	1,24	0,07	0,10	0,07
Brno-střed	0,20	0,21	0,17	1,01	0,03	0,09	0,02
Brno-Vinohrady	0,47	0,32	0,30	1,51	0,06	0,21	0,03
Brno-Žabovřesky	0,15	0,25	0,08	0,99	0,01	0,13	0,01
Brno-Židenice	0,22	0,38	0,11	1,05	0,02	0,13	0,04
Bruntál	0,38	0,51	0,17	0,48	0,03	0,10	-
Břeclav	0,31	0,27	0,16	0,82	0,02	0,06	0,02
Čáslav	0,26	0,40	0,26	-	-	-	0,04
Čelákovice	0,32	0,46	0,25	0,04	0,04	-	0,04
Česká Lípa	0,49	0,64	0,23	0,07	0,10	0,11	0,02
Česká Třebová	0,16	0,67	0,21	0,24	0,13	0,13	0,03
České Budějovice	0,20	0,86	0,34	0,05	0,04	0,08	0,05
Český Krumlov	0,17	0,30	0,60	-	0,03	0,10	0,03
Český Těšín	0,21	0,41	0,13	0,51	0,04	0,04	0,02
Děčín	0,45	0,72	0,12	0,05	0,08	0,13	0,07
Domažlice	0,43	0,54	0,08	0,04	0,04	-	0,04
Dvůr Králové n.Labem	0,41	0,44	0,12	0,12	0,09	0,06	0,03
Frenštát p.Radhoštěm	0,42	0,21	0,13	0,92	0,04	-	-
Frýdek-Místek	0,32	0,19	0,15	0,39	0,06	0,06	0,03
Havířov	0,28	0,25	0,17	0,28	0,03	0,04	0,05
Havlíčkův Brod	0,21	0,75	0,23	0,07	0,02	0,03	0,03
Hlinsko	0,08	0,63	-	-	-	-	0,04
Hlučín	0,38	0,28	0,21	0,24	0,07	0,03	0,07
Hodonín	0,25	0,23	0,12	1,81	0,10	0,08	0,06
Holešov	0,18	0,75	0,14	0,83	0,04	-	0,04
Hradec Králové	0,22	0,65	0,15	0,05	0,09	0,09	0,04
Hranice	0,30	1,00	0,08	0,54	0,03	0,05	-
Humpolec	0,22	0,57	-	-	0,04	-	0,09
Cheb	0,37	0,74	0,25	0,04	0,14	0,04	0,02
Chodov	2,27	0,60	0,09	-	0,28	0,14	0,09
Chomutov	0,41	0,49	0,15	0,01	0,04	0,08	0,04
Chrudim	0,17	0,70	0,26	0,03	0,03	0,14	0,07
Jablonec nad Nisou	0,35	0,39	0,14	0,07	0,02	0,09	0,03
Jaroměř	0,46	1,07	0,04	0,08	0,08	0,12	0,12
Jeseník	0,33	0,40	0,18	0,87	0,07	0,11	-
Jičín	0,32	0,71	0,18	0,05	0,11	0,13	0,05



## VOLBY DO EVROPSKÉHO PARLAMENTU 5. - 6. června 2009

Tab. 6 Výsledky hlasování v obcích s více než 10 000 obyvatel

Pokračování 3

Obec (městské části a obvody)	Procento platných hlasů pro stranu						
	20 HNDPSDZP	21 KSČM	22 VAŠEALT.	23 Svobodní	24 SNK ED	25 BPS	26 SZ
Aš	0,11	22,36	1,84	1,57	1,45	0,11	1,17
Benešov	0,50	11,28	2,24	1,89	1,54	0,25	2,29
Beroun	0,10	13,61	2,09	2,02	1,43	0,18	2,04
Bílina	0,08	21,23	0,86	0,70	0,45	0,04	1,44
Blansko	0,15	20,67	1,57	1,18	1,26	0,15	1,57
Bohumín	0,21	16,71	0,38	0,54	0,57	0,02	0,90
Boskovice	0,31	15,42	1,35	1,42	1,27	0,23	2,00
Brandýs n.L.-St.Bol.	0,12	12,72	3,03	1,59	1,74	0,12	2,21
Brno-Bohunice	0,18	10,75	3,03	1,71	1,56	0,08	2,61
Brno-Bystrc	0,05	11,36	2,63	2,44	2,56	0,13	3,19
Brno-Kohoutovice	0,14	11,88	2,50	2,03	1,51	0,05	3,21
Brno-Královo Pole	0,10	10,71	2,52	1,42	1,42	0,05	3,35
Brno-Líšeň	0,06	11,59	2,95	2,16	2,02	0,08	2,68
Brno-Nový Lískovec	0,12	9,21	2,40	2,44	1,78	0,08	4,49
Brno-Řeč. a M. Hora	0,04	9,52	2,21	1,71	1,49	0,07	2,96
Brno-sever	0,09	10,08	2,85	1,41	1,27	0,09	3,20
Brno-Starý Lískovec	0,20	14,83	2,05	1,58	1,28	0,13	2,42
Brno-střed	0,10	8,42	3,27	1,43	1,35	0,10	4,55
Brno-Vinohrady	0,09	12,73	2,27	1,39	2,57	0,12	2,69
Brno-Žabovřesky	0,07	10,35	2,69	1,51	1,66	0,04	3,15
Brno-Židenice	0,05	9,91	3,38	1,61	1,45	0,11	3,11
Bruntál	0,10	24,13	2,56	1,44	1,26	0,03	1,03
Břeclav	0,04	17,63	0,98	1,45	4,10	0,10	1,58
Čáslav	0,31	19,59	0,79	0,70	1,27	0,13	1,05
Čelákovice	0,21	10,42	1,83	2,46	2,14	0,18	3,09
Česká Lípa	0,13	15,59	3,58	1,76	1,24	0,20	1,81
Česká Třebová	0,24	10,59	1,63	1,76	1,33	0,08	1,52
České Budějovice	0,15	13,60	2,05	1,54	2,12	0,10	2,24
Český Krumlov	0,07	15,29	2,49	1,46	1,13	0,13	1,72
Český Těšín	1,03	12,01	0,88	1,07	1,33	0,17	1,07
Děčín	0,18	15,58	1,63	1,37	2,16	0,15	1,67
Domažlice	0,66	20,43	1,86	0,43	1,12	0,12	1,59
Dvůr Králové n.Labem	0,09	11,81	1,49	1,76	1,88	0,12	1,99
Frenštát p.Radhoštěm	1,13	11,97	1,08	1,13	1,25	-	2,54
Frýdek-Místek	0,28	14,97	0,86	1,44	1,02	0,06	1,02
Havířov	0,19	19,43	0,69	0,94	0,65	0,10	0,84
Havlíčkův Brod	0,16	17,29	1,77	1,51	1,84	0,16	1,96
Hlinsko	0,27	15,39	1,37	1,88	1,25	0,23	1,37
Hlučín	0,48	11,76	0,90	1,41	1,28	0,07	0,90
Hodonín	0,14	19,88	1,03	1,52	1,07	0,08	1,61
Holešov	0,18	18,18	3,13	0,75	0,83	0,07	1,11
Hradec Králové	0,19	13,36	2,06	2,31	1,75	0,12	2,02
Hranice	0,30	17,27	1,87	1,00	0,84	0,03	1,93
Humpolec	0,17	18,55	1,26	0,87	1,09	0,30	0,96
Cheb	0,31	20,94	2,05	1,64	1,15	0,23	1,99
Chodov	0,42	14,56	1,85	1,48	0,93	0,28	1,67
Chomutov	0,28	20,72	0,81	1,52	1,29	0,16	4,13
Chrudim	0,43	12,44	1,42	3,04	3,45	0,14	1,77
Jablonec nad Nisou	0,22	10,83	8,03	1,95	1,71	0,17	1,63
Jaroměř	0,15	14,13	2,84	1,11	1,11	0,12	1,88
Jeseník	0,15	14,37	2,29	2,15	1,27	0,11	1,82
Jičín	0,18	13,76	1,66	0,85	2,59	0,13	2,46

## VOLBY DO EVROPSKÉHO PARLAMENTU 5. - 6. června 2009

Tab. 6 Výsledky hlasování v obcích s více než 10 000 obyvatel

Pokračování 4

Obec (městské části a obvody)	Procento platných hlasů pro stranu						
	27 "KČ"	28 LAP	29 SsČR	30 "Z"	31 DS	32 NEZ	33 ČSSD
Aš	0,28	0,06	0,11	0,22	1,62	0,56	27,56
Benešov	0,10	-	0,15	0,10	0,78	0,63	23,52
Beroun	0,13	-	0,49	0,28	0,94	0,43	19,66
Bílina	-	0,08	0,08	0,08	7,73	0,66	26,70
Blansko	0,11	0,02	0,07	0,09	0,87	0,30	26,13
Bohumín	0,28	0,02	0,05	0,14	1,27	0,61	37,58
Boskovice	-	-	0,12	0,08	0,62	0,38	31,85
Brandýs n.L.-St.Bol.	0,32	0,02	0,20	0,20	0,87	0,45	16,77
Brno-Bohunice	0,08	-	0,13	0,08	1,13	0,40	24,22
Brno-Bystrc	0,12	-	0,05	0,15	0,76	0,18	23,18
Brno-Kohoutovice	0,25	0,05	0,03	0,11	0,96	0,25	24,18
Brno-Královo Pole	0,17	0,03	0,07	0,14	0,96	0,24	23,95
Brno-Líšeň	0,10	0,02	0,08	0,16	1,13	0,36	21,76
Brno-Nový Lískovec	0,12	-	0,04	0,15	0,89	0,19	20,63
Brno-Řeč. a M. Hora	0,13	-	-	0,04	0,79	0,13	22,86
Brno-sever	0,08	-	0,11	0,14	0,88	0,30	23,59
Brno-Starý Lískovec	0,07	-	0,17	0,03	1,31	0,20	25,87
Brno-střed	0,18	-	0,10	0,17	0,88	0,20	21,02
Brno-Vinohrady	0,09	-	0,06	0,12	1,00	0,44	22,03
Brno-Žabovřesky	0,10	-	0,08	0,08	0,36	0,26	21,24
Brno-Židenice	0,14	0,02	0,04	0,13	0,98	0,27	22,99
Bruntál	0,07	0,03	0,14	0,03	1,30	0,79	25,80
Břeclav	0,12	0,04	0,33	0,12	1,29	0,12	23,39
Čáslav	0,35	-	0,13	0,04	0,79	0,31	27,62
Čelákovice	0,49	0,14	0,21	0,18	0,67	0,77	16,78
Česká Lípa	0,29	-	0,18	0,20	1,24	0,57	25,07
Česká Třebová	0,11	0,03	0,19	0,08	0,85	1,09	27,44
České Budějovice	0,16	0,00	0,23	0,17	0,96	0,37	18,89
Český Krumlov	0,13	0,03	0,10	0,07	1,26	0,43	21,09
Český Těšín	0,09	-	0,09	0,11	0,58	1,87	28,73
Děčín	0,22	0,01	0,14	0,13	1,98	0,65	24,36
Domažlice	0,23	-	0,04	0,12	0,74	0,47	22,99
Dvůr Králové n.Labem	0,29	-	0,15	0,15	0,73	0,67	22,13
Frenštát p.Radhoštěm	0,08	0,04	0,08	0,08	0,46	0,29	22,14
Frýdek-Místek	0,09	-	0,11	0,07	0,58	0,58	30,01
Havířov	0,14	-	0,04	0,13	1,14	0,50	35,67
Havlíčkův Brod	0,30	0,10	0,14	0,09	0,83	0,23	25,25
Hlinsko	0,12	0,08	0,39	0,27	0,66	0,55	30,08
Hlučín	0,14	-	0,17	0,07	1,55	0,55	27,97
Hodonín	0,12	-	0,23	0,19	1,42	0,49	26,50
Holešov	0,14	0,04	0,40	-	0,90	0,43	28,56
Hradec Králové	0,15	0,03	0,17	0,14	0,70	0,34	19,63
Hranice	0,22	0,03	0,11	0,11	1,17	0,46	22,32
Humpolec	0,17	0,09	0,44	0,04	1,00	0,44	27,13
Cheb	0,16	0,06	0,23	0,14	1,91	0,53	26,85
Chodov	0,23	-	0,28	0,19	2,36	0,56	31,25
Chomutov	0,06	-	0,16	0,13	2,02	0,44	27,88
Chrudim	0,19	-	0,12	0,24	0,82	0,50	23,49
Jablonec nad Nisou	0,13	-	0,13	0,09	1,05	0,28	17,39
Jaroměř	0,38	-	0,15	0,12	2,61	0,42	23,49
Jeseník	0,33	-	0,29	0,04	1,20	0,84	27,25
Jičín	0,26	0,08	0,24	0,29	0,48	0,61	22,08

## VOLBY DO EVROPSKÉHO PARLAMENTU 5. - 6. června 2009

Tab. 6 Výsledky hlasování v obcích s více než 10 000 obyvatel

Pokračování 5

Obec (městské části a obvody)	Počet zapsaných voličů	Účast v %	Platné hlasy celkem	Procento platných hlasů pro stranu				
				1 Libertas	2 KDU-ČSL	3 VV	4 ODS	5 Suveren.
Jihlava	41 188	27,04	11 072	1,06	7,15	1,63	30,39	3,68
Jindřichův Hradec	17 929	26,26	4 689	0,90	4,69	2,32	32,99	4,22
Jirkov	16 448	15,73	2 560	0,90	2,03	2,58	24,22	5,39
Kadaň	14 426	18,54	2 651	0,75	2,38	1,85	33,61	5,55
Karlovy Vary	41 422	25,95	10 709	1,25	2,89	2,36	33,38	4,75
Karviná	50 071	20,30	10 100	0,39	3,90	1,24	17,98	4,89
Kladno	56 406	24,34	13 675	1,32	3,08	2,49	33,16	4,57
Klášteřec nad Ohří	12 436	15,16	1 872	1,01	1,50	3,26	27,62	5,56
Klatovy	18 662	28,35	5 255	0,55	5,88	3,39	31,93	3,84
Kolín	25 020	28,30	7 041	1,02	3,25	2,49	35,92	3,34
Kopřivnice	18 562	27,22	5 031	0,76	8,67	1,19	33,53	3,80
Kralupy nad Vltavou	14 309	26,11	3 715	0,73	2,50	2,56	37,39	4,41
Krnov	20 347	24,21	4 896	0,71	5,02	1,88	31,03	4,88
Kroměříž	24 328	29,79	7 212	0,87	10,95	1,50	26,75	3,72
Krupka	11 037	17,66	1 933	0,93	2,59	3,36	23,90	6,26
Kuřim	8 475	33,19	2 797	0,97	6,72	2,40	30,28	4,18
Kutná Hora	16 863	29,72	4 990	0,76	5,57	1,90	34,09	3,43
Kyjov	9 843	29,32	2 873	0,87	13,75	2,16	27,39	2,30
Lanškroun	7 972	29,48	2 344	1,58	7,30	3,88	31,78	4,78
Liberec	80 416	29,57	23 631	1,18	3,33	3,20	33,87	5,87
Litoměřice	19 822	27,66	5 444	0,59	3,55	2,26	34,72	3,75
Litomyšl	8 149	33,97	2 752	0,65	14,39	4,22	35,25	3,23
Litovel	8 139	25,90	2 094	0,33	12,75	2,15	21,54	3,87
Litvínov	21 448	22,60	4 823	0,87	2,30	1,70	25,38	4,46
Louny	15 216	24,94	3 776	1,19	2,65	2,07	31,83	5,80
Mar.Hory a Hulváky	10 383	27,38	2 830	0,64	5,02	1,52	33,46	4,56
Mariánské Lázně	11 579	24,69	2 851	0,95	5,16	2,17	37,25	4,17
Mělník	15 754	28,08	4 402	1,09	3,38	2,57	37,76	5,59
Mladá Boleslav	33 207	27,28	9 019	0,95	2,81	1,61	38,39	4,19
Mor.Ostrava a Přívoz	33 687	25,45	8 503	0,67	3,58	0,65	39,55	4,93
Moravská Třebová	8 946	24,97	2 227	0,81	8,13	2,42	23,26	4,45
Most	54 434	20,32	11 014	1,33	1,65	2,53	26,72	5,30
Náchod	16 423	29,49	4 824	0,73	8,54	3,13	33,60	5,18
Neratovice	13 043	22,08	2 868	0,94	4,39	3,45	37,27	5,02
Nové Město na Moravě	8 326	30,09	2 493	0,44	16,53	2,17	28,60	3,93
Nový Bor	9 951	24,39	2 417	0,91	1,86	3,23	32,56	7,32
Nový Jičín	21 059	26,11	5 484	0,51	7,55	1,62	34,14	3,90
Nymburk	11 871	27,42	3 239	0,71	3,06	3,27	36,77	3,52
Olomouc	82 760	30,02	24 748	0,92	10,51	1,90	30,36	3,26
Opava	49 027	26,83	13 083	0,64	7,51	1,38	34,64	3,82
Orlová	26 407	18,67	4 891	1,19	2,51	1,47	19,32	5,52
Ostrava-Jih	91 391	23,68	21 507	0,70	3,34	1,74	31,77	4,64
Ostrov	15 985	23,98	3 805	1,34	3,34	1,92	27,49	3,68
Otrokovice	15 357	26,82	4 092	0,81	8,48	1,98	27,49	4,52
Pardubice	72 766	29,57	21 436	1,06	4,43	1,70	34,59	5,18
Pelhřimov	13 150	30,22	3 958	0,86	9,40	1,82	32,31	3,97
Písek	24 171	28,51	6 861	0,71	5,32	1,79	36,45	3,60
Plzeň 1	41 937	27,69	11 550	1,03	4,43	2,71	33,92	4,43
Plzeň 2-Slovany	28 631	32,77	9 314	0,72	5,75	2,31	37,31	3,26
Plzeň 3	40 180	29,91	11 974	0,96	5,33	2,48	33,71	4,13
Plzeň 4	19 973	33,73	6 664	0,96	5,91	2,31	36,36	3,23
Poděbrady	11 091	34,25	3 773	0,93	4,35	2,39	43,73	4,11

## VOLBY DO EVROPSKÉHO PARLAMENTU 5. - 6. června 2009

Tab. 6 Výsledky hlasování v obcích s více než 10 000 obyvatel

Pokračování 6

Obec (městské části a obvody)	Procento platných hlasů pro stranu						
	6 PB	7 SPR-RSČ	8 ČSNS2005	9 EDS	10 SSD	11 DSZ	12 ČSNS
Jihlava	0,93	0,24	0,14	4,09	0,05	0,49	0,05
Jindřichův Hradec	0,90	0,41	0,09	2,50	0,06	0,47	-
Jirkov	1,48	0,70	0,12	1,52	0,12	0,47	0,04
Kadaň	1,17	0,11	0,34	1,55	0,15	0,49	-
Karlovy Vary	1,35	0,33	0,10	3,42	0,05	0,59	0,02
Karviná	0,41	0,43	0,15	0,58	0,02	0,82	0,03
Kladno	0,92	0,42	0,12	3,25	0,07	0,75	0,04
Kláštevec nad Ohří	1,23	0,53	0,11	1,18	0,16	0,32	-
Klatovy	1,18	0,49	0,23	2,36	0,04	0,49	0,04
Kolín	0,91	0,28	0,13	2,47	0,07	0,64	0,03
Kopřivnice	1,03	0,10	0,18	1,45	-	0,76	0,02
Kralupy nad Vltavou	1,08	0,13	0,16	2,69	0,08	0,59	0,03
Krnov	0,90	0,29	0,04	1,39	0,08	0,82	0,06
Kroměříž	0,72	0,17	0,08	2,02	0,04	0,51	0,01
Krupka	1,03	0,57	-	1,91	0,10	0,67	-
Kuřim	1,14	0,39	0,11	2,25	0,07	0,50	-
Kutná Hora	0,98	0,22	0,04	2,32	0,08	3,25	0,02
Kyjov	0,52	0,10	0,14	1,32	-	0,52	-
Lanškroun	0,85	0,21	0,13	2,94	0,09	0,13	0,17
Liberec	1,15	0,28	0,11	4,68	0,06	0,88	0,06
Litoměřice	1,01	0,26	0,17	4,37	0,13	0,64	0,06
Litomyšl	1,16	0,29	0,15	3,02	0,07	0,62	0,04
Litovel	1,15	0,29	0,19	1,10	-	0,57	-
Litvínov	1,04	0,54	0,17	1,33	0,06	0,56	0,04
Louny	1,17	0,34	0,13	2,38	0,11	0,42	0,03
Mar.Hory a Hulváky	0,78	0,39	0,04	1,59	-	0,64	-
Mariánské Lázně	1,72	0,25	0,28	2,56	-	0,32	-
Mělník	0,82	0,41	0,18	3,32	0,11	0,70	0,05
Mladá Boleslav	1,26	0,54	0,06	3,57	0,03	0,64	0,04
Mor.Ostrava a Přívoz	0,58	0,29	0,07	1,99	0,09	0,83	0,04
Moravská Třebová	0,99	0,54	0,18	1,17	0,04	0,40	0,04
Most	1,14	0,37	0,05	1,75	0,05	0,67	0,06
Náchod	1,12	0,19	0,08	2,09	0,10	0,56	0,04
Neratovice	0,63	0,17	0,03	2,44	0,03	0,56	-
Nové Město na Moravě	0,92	0,08	0,12	2,13	-	0,60	0,08
Nový Bor	1,45	0,50	0,04	3,02	-	0,91	0,04
Nový Jičín	0,95	0,13	0,04	1,29	0,09	0,78	0,04
Nymburk	0,80	0,25	0,03	2,53	0,12	1,02	0,06
Olomouc	0,68	0,18	0,06	3,50	0,05	0,57	0,02
Opava	0,53	0,17	0,06	3,89	0,02	0,43	0,02
Orlová	0,57	0,27	0,08	0,78	0,04	0,63	0,02
Ostrava-Jih	0,60	0,27	0,11	1,78	0,03	0,80	0,02
Ostrov	2,39	0,47	0,16	1,97	0,18	0,71	0,03
Otrokovice	1,00	0,20	0,17	1,49	0,05	0,51	0,02
Pardubice	1,15	0,26	0,14	4,21	0,03	0,54	0,04
Pelhřimov	0,81	0,25	0,10	2,37	-	0,35	-
Písek	0,95	0,28	0,15	2,58	0,04	0,69	0,06
Plzeň 1	0,78	0,27	0,11	4,42	0,05	0,51	0,02
Plzeň 2-Slovany	0,93	0,08	0,12	4,52	0,03	0,59	-
Plzeň 3	1,04	0,25	0,07	4,33	0,04	0,57	0,03
Plzeň 4	0,89	0,20	0,15	4,22	0,03	0,41	-
Poděbrady	0,85	0,24	0,19	4,24	0,08	0,90	-

## VOLBY DO EVROPSKÉHO PARLAMENTU 5. - 6. června 2009

Tab. 6 Výsledky hlasování v obcích s více než 10 000 obyvatel

Pokračování 7

Obec (městské části a obvody)	Procento platných hlasů pro stranu						
	13 NS	14 SDŽ	15 HS	16 M	17 SD-SN	18 LIB	19 SDaS
Jihlava	0,25	0,56	0,23	0,12	0,04	0,10	0,06
Jindřichův Hradec	0,19	0,53	0,26	0,06	0,13	0,09	0,04
Jirkov	0,59	0,94	0,04	0,16	0,20	-	0,08
Kadaň	0,19	0,41	0,23	0,04	0,04	0,11	-
Karlovy Vary	0,35	0,66	0,21	0,07	0,10	0,06	0,07
Karviná	0,51	0,42	0,13	0,26	0,01	0,05	0,02
Kladno	0,41	0,20	0,19	0,04	0,05	0,19	0,10
Klášteřec nad Ohří	0,48	0,32	0,27	0,05	0,11	-	0,05
Klatovy	0,13	0,51	0,17	0,02	0,08	0,23	0,10
Kolín	0,16	0,43	0,21	0,07	0,06	0,07	0,09
Kopřivnice	0,32	0,32	0,14	0,95	0,06	0,08	-
Kralupy nad Vltavou	0,75	0,43	0,48	0,05	0,08	0,03	0,03
Krnov	0,41	0,37	0,14	0,47	0,02	0,04	0,06
Kroměříž	0,17	0,62	0,11	0,89	0,04	0,08	0,01
Krupka	0,16	0,62	0,10	-	0,05	0,05	0,05
Kuřim	0,29	0,21	0,07	0,97	0,04	0,11	-
Kutná Hora	0,12	0,22	0,36	0,12	0,08	0,12	0,04
Kyjov	0,03	0,45	0,17	1,67	0,03	0,03	-
Lanškroun	0,26	0,60	0,34	0,13	0,09	0,26	-
Liberec	0,30	0,58	0,22	0,03	0,07	0,15	0,08
Litoměřice	0,35	0,79	0,26	0,09	0,11	0,02	0,11
Litomyšl	0,22	0,91	0,11	-	0,04	0,04	-
Litovel	-	0,91	0,05	1,38	-	0,05	0,05
Litvínov	0,29	0,64	0,19	0,02	0,08	0,06	-
Louny	0,19	0,48	0,19	0,05	0,08	0,05	0,05
Mar.Hory a Hulváky	0,60	0,53	0,11	0,32	-	0,04	0,07
Mariánské Lázně	0,35	0,39	0,39	-	0,04	0,07	-
Mělník	0,11	0,70	0,25	0,05	-	0,05	0,02
Mladá Boleslav	0,52	0,35	0,20	0,07	0,06	0,09	0,02
Mor.Ostrava a Přívoz	0,75	0,32	0,15	0,18	0,04	0,06	0,02
Moravská Třebová	0,22	0,36	0,09	0,58	-	0,09	-
Most	0,49	0,52	0,28	0,06	0,08	0,04	0,02
Náchod	0,54	0,41	0,10	0,06	0,02	0,04	0,04
Neratovice	0,14	0,31	0,24	0,03	0,17	0,03	0,03
Nové Město na Moravě	0,12	0,92	0,08	0,52	0,08	-	-
Nový Bor	0,33	0,41	0,17	0,08	0,04	0,12	-
Nový Jičín	0,22	0,66	0,27	0,91	0,02	-	0,02
Nymburk	0,34	0,65	0,28	0,06	0,09	0,03	0,03
Olomouc	0,18	0,65	0,13	0,63	0,04	0,04	0,02
Opava	0,39	0,61	0,19	0,33	0,04	0,05	0,03
Orlová	0,37	0,88	0,06	0,31	0,02	0,02	0,02
Ostrava-Jih	0,42	0,29	0,10	0,33	0,02	0,04	0,02
Ostrov	0,58	0,66	0,18	0,34	0,18	0,13	0,18
Otrokovice	0,05	0,64	0,12	0,78	0,07	0,02	0,02
Pardubice	0,22	0,52	0,13	0,12	0,05	0,12	0,07
Pelhřimov	0,35	0,86	0,08	0,08	0,05	0,08	0,03
Písek	0,45	0,50	0,31	0,09	0,10	0,07	-
Plzeň 1	0,33	0,36	0,34	0,01	-	0,04	0,05
Plzeň 2-Slovany	0,18	0,26	0,26	0,02	0,06	0,06	0,04
Plzeň 3	0,28	0,44	0,18	0,04	0,02	0,06	0,12
Plzeň 4	0,17	0,26	0,27	0,03	0,08	0,08	0,03
Poděbrady	0,34	0,53	0,16	0,05	0,05	-	0,03

## VOLBY DO EVROPSKÉHO PARLAMENTU 5. - 6. června 2009

Tab. 6 Výsledky hlasování v obcích s více než 10 000 obyvatel

Pokračování 8

Obec (městské části a obvody)	Procento platných hlasů pro stranu						
	20 HNDPSDZP	21 KSCM	22 VAŠEALT.	23 Svobodní	24 SNK ED	25 BPS	26 SZ
Jihlava	0,19	15,87	2,22	2,78	1,47	0,17	2,29
Jindřichův Hradec	0,15	16,91	1,45	1,75	1,58	0,17	1,62
Jirkov	0,27	19,88	0,94	1,64	0,90	0,12	4,73
Kadaň	0,04	14,94	0,49	1,47	0,79	0,15	3,17
Karlovy Vary	0,25	12,93	5,44	1,45	1,68	0,18	1,94
Karviná	0,44	21,23	0,44	0,78	1,03	0,03	0,83
Kladno	0,14	17,10	1,52	1,89	1,52	0,15	1,56
Klášteřec nad Ohří	0,27	18,22	1,07	0,85	0,91	0,16	3,15
Klatovy	0,15	16,75	1,86	0,80	1,45	0,13	1,75
Kolín	0,21	13,92	1,48	1,29	1,58	0,07	1,63
Kopřivnice	0,38	13,56	1,09	0,85	1,91	0,04	1,65
Kralupy nad Vltavou	0,16	13,70	2,26	1,16	1,18	0,24	2,26
Krnov	0,14	16,63	2,08	1,27	0,92	0,12	0,82
Kroměříž	0,18	16,28	2,22	1,61	1,12	0,17	1,51
Krupka	0,21	17,28	0,36	2,33	1,60	-	2,12
Kuřim	0,14	13,69	1,89	1,32	1,54	-	2,90
Kutná Hora	0,22	13,59	5,27	1,24	0,98	0,14	1,18
Kyjov	0,10	17,06	1,88	0,31	1,22	0,14	2,19
Lanškroun	0,26	11,69	1,58	1,19	1,45	0,09	1,32
Liberec	0,18	10,35	4,67	1,59	1,85	0,21	2,75
Litoměřice	0,26	18,26	1,89	1,36	1,34	0,17	3,12
Litomyšl	0,15	7,81	1,74	0,65	1,89	0,15	2,00
Litovel	0,10	16,62	1,00	0,81	1,10	0,14	1,53
Litvínov	0,23	20,49	1,10	1,14	1,04	0,19	2,16
Louny	0,26	19,15	1,14	1,48	1,11	0,40	1,91
Mar.Hory a Hulváky	0,18	14,95	0,71	0,88	0,99	-	1,13
Mariánské Lázně	0,28	12,24	3,68	0,88	1,51	0,28	1,72
Mělník	0,23	13,45	2,07	1,70	1,48	0,07	2,11
Mladá Boleslav	0,19	12,48	2,18	1,85	1,97	0,17	1,86
Mor.Ostrava a Přívoz	0,22	13,60	1,13	0,99	1,19	0,04	1,53
Moravská Třebová	0,22	19,94	1,35	0,58	0,67	-	1,39
Most	0,17	19,68	0,82	1,13	1,40	0,19	2,23
Náchod	0,19	10,72	2,65	1,89	2,49	0,23	2,34
Neratovice	0,21	10,95	4,36	2,37	1,29	0,03	1,99
Nové Město na Moravě	0,24	11,79	1,40	0,40	1,81	0,04	1,60
Nový Bor	0,25	11,09	4,59	1,53	1,70	0,41	1,53
Nový Jičín	0,22	13,89	1,06	1,39	1,97	0,07	2,64
Nymburk	0,59	14,39	1,48	1,45	2,10	0,34	1,57
Olomouc	0,11	11,58	2,19	1,38	1,73	0,09	2,23
Opava	0,20	12,80	2,42	1,07	1,55	0,12	1,40
Orlová	0,18	19,79	0,55	1,02	1,74	0,06	0,65
Ostrava-Jih	0,20	15,69	0,73	1,00	1,03	0,03	1,06
Ostrov	0,34	15,48	2,97	1,34	1,37	0,08	3,02
Otrokovice	0,44	12,54	2,42	1,49	1,15	0,20	1,10
Pardubice	0,24	13,09	2,24	1,80	2,25	0,13	2,24
Pelhřimov	0,03	14,17	1,82	1,82	1,59	0,03	1,31
Písek	0,16	15,76	1,78	1,53	1,65	0,12	1,94
Plzeň 1	0,18	12,68	1,91	1,78	1,52	0,29	1,97
Plzeň 2-Slovany	0,19	11,95	1,95	1,34	1,58	0,32	2,53
Plzeň 3	0,15	12,91	2,19	1,41	1,72	0,28	2,27
Plzeň 4	0,18	12,67	1,71	1,43	1,44	0,26	1,80
Poděbrady	0,27	9,30	2,07	2,12	2,31	0,21	1,78

## VOLBY DO EVROPSKÉHO PARLAMENTU 5. - 6. června 2009

Tab. 6 Výsledky hlasování v obcích s více než 10 000 obyvatel

Pokračování 9

Obec (městské části a obvody)	Procento platných hlasů pro stranu						
	27 "KČ"	28 LAP	29 SsČR	30 "Z"	31 DS	32 NEZ	33 ČSSD
Jihlava	0,23	0,02	0,05	0,15	1,12	0,27	21,89
Jindřichův Hradec	0,19	0,13	0,26	0,15	0,90	0,38	23,52
Jirkov	0,23	-	0,23	0,27	3,05	0,86	25,31
Kadaň	0,26	0,04	-	0,23	1,28	0,38	27,80
Karlovy Vary	0,24	0,02	0,15	0,11	1,53	0,30	21,74
Karviná	0,10	-	0,08	0,11	0,90	0,53	41,28
Kladno	0,29	0,04	0,07	0,15	1,25	0,33	22,62
Klášteřec nad Ohří	0,11	-	0,16	-	2,30	0,43	28,63
Klatovy	0,27	0,23	0,19	0,25	0,63	0,49	23,39
Kolín	0,13	-	0,07	0,14	0,81	4,74	22,30
Kopřivnice	0,12	-	-	0,24	0,66	0,60	25,56
Kralupy nad Vltavou	0,11	0,03	0,27	0,19	1,00	0,27	22,96
Krnov	0,16	0,02	0,10	0,06	1,14	0,31	27,61
Kroměříž	0,08	-	0,18	0,11	0,93	0,29	26,04
Krupka	0,10	-	0,10	0,26	7,97	0,52	24,78
Kuřim	0,25	0,04	0,04	0,11	1,64	0,36	25,38
Kutná Hora	0,12	-	0,22	0,10	1,00	0,46	21,74
Kyjov	0,07	-	0,03	0,17	0,59	0,38	24,36
Lanškroun	0,34	-	0,21	0,17	0,55	0,60	25,04
Liberec	0,14	0,02	0,15	0,23	0,83	0,41	20,51
Litoměřice	0,18	0,06	0,17	0,17	0,68	0,22	18,92
Litomyšl	0,18	0,22	0,07	0,18	1,27	0,40	18,90
Litovel	0,05	-	0,10	0,05	0,33	0,91	30,90
Litvínov	0,10	-	0,19	0,31	7,82	0,31	25,21
Louny	0,21	-	0,42	0,19	1,93	0,40	22,19
Mar.Hory a Hulváky	0,11	-	0,04	0,04	1,02	0,35	29,33
Mariánské Lázně	0,18	0,04	0,32	0,25	0,95	0,56	21,08
Mělník	0,11	-	0,07	0,23	1,27	0,30	19,76
Mladá Boleslav	0,14	0,11	0,12	0,17	0,85	0,59	21,90
Mor.Ostrava a Přívoz	0,09	-	0,08	0,15	1,47	0,39	24,34
Moravská Třebová	0,13	0,04	0,09	0,13	1,44	0,40	29,82
Most	0,15	0,02	0,18	0,11	3,68	0,44	26,66
Náchod	0,27	-	0,19	0,06	1,82	0,48	20,09
Neratovice	0,21	-	0,14	0,17	1,39	0,42	20,54
Nové Město na Moravě	0,12	-	0,24	0,12	1,12	0,24	23,55
Nový Bor	0,04	0,12	0,17	0,25	1,20	0,50	23,62
Nový Jičín	0,09	-	0,11	0,13	0,78	0,58	23,92
Nymburk	0,28	-	0,15	0,15	1,05	1,20	21,61
Olomouc	0,29	0,01	0,11	0,15	1,02	0,47	24,92
Opava	0,15	0,01	0,07	0,08	0,85	0,51	24,02
Orlová	0,18	-	0,02	0,02	1,19	0,92	39,58
Ostrava-Jih	0,11	0,02	0,06	0,09	1,39	0,35	31,21
Ostrov	0,29	-	0,21	0,26	3,50	0,45	24,76
Otrokovice	0,05	-	0,37	0,10	0,51	0,49	30,72
Pardubice	0,13	0,02	0,14	0,12	0,72	0,45	21,89
Pelhřimov	0,20	0,03	0,30	0,10	0,91	0,35	23,57
Písek	0,19	-	0,16	0,23	0,92	0,44	21,00
Plzeň 1	0,26	0,03	0,16	0,16	1,09	0,41	23,73
Plzeň 2-Slovany	0,31	-	0,18	0,26	0,99	0,24	21,63
Plzeň 3	0,32	0,05	0,25	0,18	1,14	0,33	22,70
Plzeň 4	0,30	-	0,23	0,27	0,84	0,27	23,06
Poděbrady	0,13	-	0,16	0,19	0,74	0,69	16,88

## VOLBY DO EVROPSKÉHO PARLAMENTU 5. - 6. června 2009

Tab. 6 Výsledky hlasování v obcích s více než 10 000 obyvatel

Pokračování 10

Obec (městské části a obvody)	Počet zapsaných voličů	Účast v %	Platné hlasy celkem	Procento platných hlasů pro stranu				
				1 Libertas	2 KDU-ČSL	3 VV	4 ODS	5 Suveren.
Poruba	59 349	29,10	17 189	0,51	3,88	1,11	33,17	6,45
Praha 1	24 220	38,63	9 312	1,02	6,50	9,11	38,67	1,87
Praha 2	37 626	35,57	13 314	0,99	5,63	3,36	39,86	2,64
Praha 3	58 143	33,48	19 362	0,97	4,21	3,09	38,63	2,78
Praha 4	104 076	37,05	38 357	0,89	4,65	2,81	40,28	2,73
Praha-Libuš	6 817	34,11	2 299	1,30	3,44	3,48	45,72	4,18
Praha 5	63 281	35,10	22 096	0,90	4,64	6,92	41,52	2,42
Praha 6	77 935	42,83	33 220	0,87	5,49	2,10	38,87	2,23
Praha 7	32 635	33,97	11 030	1,18	4,24	2,03	41,77	2,57
Praha 8	83 583	33,81	28 107	1,00	4,33	3,09	36,91	3,40
Praha 9	38 625	31,69	12 176	0,96	3,91	2,41	41,48	3,85
Praha 10	87 930	35,46	31 005	0,93	4,90	1,85	40,54	2,98
Praha 11	63 507	35,15	22 214	0,91	3,99	3,20	36,83	3,70
Praha 12	44 418	34,31	15 180	0,99	3,79	3,19	37,52	3,91
Praha 13	41 861	34,19	14 255	1,17	4,43	3,11	41,96	3,49
Praha 14	31 454	29,11	9 119	1,24	3,50	2,54	42,06	3,79
Praha 15	23 533	35,06	8 195	0,98	3,44	2,77	41,64	3,95
Praha 17	19 291	32,11	6 159	1,09	4,29	2,61	38,61	3,36
Praha 18	12 700	30,86	3 903	1,10	3,07	1,59	38,82	4,43
Praha 20	10 969	35,88	3 914	1,12	4,88	1,46	40,14	4,16
Prachatice	9 501	27,40	2 586	0,97	5,88	2,13	33,95	3,44
Prostějov	37 413	26,28	9 805	1,04	7,82	1,03	28,38	3,87
Přerov	38 297	26,02	9 941	0,60	6,12	1,41	28,21	4,92
Příbram	28 223	27,70	7 780	1,04	4,41	2,54	30,84	4,16
Rakovník	13 159	25,56	3 349	1,55	2,87	2,03	32,58	4,33
Rokycany	11 337	27,04	3 045	0,99	3,88	2,20	33,73	4,70
Roudnice nad Labem	10 573	28,68	3 021	1,39	4,70	2,55	35,39	4,30
Rožnov pod Radhoštěm	14 184	27,20	3 838	0,63	10,34	1,33	37,39	3,75
Rumburk	8 787	22,92	2 006	0,50	2,34	2,49	29,26	8,33
Rychnov nad Kněžnou	9 218	27,23	2 502	1,00	7,99	2,00	28,62	4,20
Říčany	10 154	38,20	3 873	1,16	4,80	2,45	47,46	2,81
Slaný	12 343	26,39	3 237	3,86	2,41	2,01	32,75	4,57
Slezská Ostrava	16 718	25,79	4 283	0,72	4,06	0,61	34,04	4,23
Sokolov	19 765	20,98	4 127	1,26	2,42	2,18	25,27	4,56
Strakonice	18 979	26,27	4 958	0,93	6,11	2,56	31,91	4,58
Studénka	8 214	27,88	2 269	0,93	7,58	1,06	29,09	3,39
Sušice	9 321	29,29	2 724	0,51	8,48	3,45	30,14	5,21
Svitavy	13 926	24,84	3 440	1,16	6,40	2,67	24,16	4,07
Šternberk	11 270	24,95	2 796	1,00	11,66	1,65	29,04	4,01
Šumperk	23 081	28,28	6 487	1,14	7,68	2,28	29,60	4,19
Tábor	29 204	29,45	8 560	0,70	4,03	2,09	38,52	3,43
Tachov	9 989	22,13	2 200	1,59	4,64	1,95	26,32	4,55
Teplice	41 274	22,27	9 147	0,97	2,38	1,75	34,79	5,05
Trutnov	25 395	27,66	6 993	0,74	3,79	2,96	34,01	6,29
Třebíč	30 941	27,70	8 542	0,69	8,82	1,73	28,53	4,43
Třinec	30 421	22,41	6 783	0,59	8,11	1,93	29,43	3,13
Turnov	11 782	31,59	3 708	0,86	4,56	2,48	38,54	6,39
Uherské Hradiště	21 577	29,48	6 325	0,70	12,16	1,94	29,91	3,19
Uherský Brod	13 959	28,46	3 950	0,51	17,29	2,08	27,16	2,71
Uničov	9 932	27,54	2 726	0,59	28,83	1,98	18,16	2,42
Ústí nad Labem	75 370	22,97	17 211	1,06	2,09	2,50	31,00	5,85
Ústí nad Orlicí	11 913	29,95	3 553	1,01	9,82	1,77	31,86	3,29



## VOLBY DO EVROPSKÉHO PARLAMENTU 5. - 6. června 2009

Tab. 6 Výsledky hlasování v obcích s více než 10 000 obyvatel

Pokračování 11

Obec (městské části a obvody)	Procento platných hlasů pro stranu						
	6 PB	7 SPR-RSČ	8 ČSNS2005	9 EDS	10 SSD	11 DSZ	12 ČSNS
Poruba	0,58	0,23	0,10	1,86	0,02	0,65	0,01
Praha 1	0,78	0,09	0,13	7,99	0,05	0,61	0,02
Praha 2	0,87	0,15	0,15	7,89	0,07	0,69	0,02
Praha 3	0,84	0,14	0,15	7,65	0,05	0,83	0,03
Praha 4	0,92	0,16	0,16	7,38	0,05	0,75	0,02
Praha-Libuš	0,65	0,35	0,13	6,00	-	0,65	-
Praha 5	0,68	0,13	0,12	7,04	0,04	0,65	0,02
Praha 6	0,79	0,16	0,13	8,83	0,05	0,64	0,02
Praha 7	0,89	0,14	0,13	7,84	0,08	0,75	0,05
Praha 8	0,90	0,25	0,16	7,08	0,06	0,78	0,03
Praha 9	1,16	0,13	0,22	6,04	0,03	0,57	0,02
Praha 10	0,90	0,15	0,16	6,23	0,06	0,77	0,04
Praha 11	1,09	0,25	0,20	6,07	0,07	0,95	0,02
Praha 12	1,05	0,22	0,09	6,22	0,04	1,00	0,01
Praha 13	0,86	0,24	0,10	6,62	0,07	0,85	0,05
Praha 14	0,84	0,19	0,32	5,41	0,05	0,89	0,01
Praha 15	0,95	0,16	0,09	5,58	0,04	0,84	-
Praha 17	1,09	0,08	0,11	7,27	0,10	0,96	0,02
Praha 18	0,92	0,23	0,31	4,66	0,08	1,05	0,03
Praha 20	1,07	0,03	0,15	4,65	0,05	1,07	-
Prachatice	1,12	0,23	0,19	1,59	0,08	0,31	-
Prostějov	0,56	0,28	0,08	1,86	0,03	0,46	0,02
Přerov	0,61	0,18	0,14	1,73	0,03	0,40	0,02
Příbram	0,96	0,27	0,10	3,77	0,09	0,71	0,04
Rakovník	0,72	0,15	0,06	2,27	0,03	0,33	-
Rokycany	0,85	0,33	0,20	2,69	0,10	0,76	-
Roudnice nad Labem	1,09	0,13	0,13	2,75	0,07	0,43	0,07
Rožnov pod Radhoštěm	0,86	0,23	0,03	2,08	-	0,47	0,03
Rumburk	1,35	0,20	0,25	1,84	0,05	0,35	0,05
Rychnov nad Kněžnou	1,20	0,44	0,20	2,32	0,04	0,92	-
Říčany	0,98	0,15	0,13	5,06	0,10	0,88	-
Slaný	1,02	0,34	0,12	3,21	0,06	0,86	0,06
Slezská Ostrava	0,68	0,44	0,14	1,49	0,21	0,68	0,02
Sokolov	1,43	0,48	0,19	1,84	0,15	0,68	0,05
Strakonice	1,19	0,52	0,08	2,32	0,04	0,42	0,04
Studénka	0,79	0,40	0,13	0,93	-	0,66	-
Sušice	0,81	0,07	0,11	2,17	0,11	0,26	-
Svitavy	0,84	0,49	0,15	2,15	0,12	0,67	0,09
Šternberk	0,61	0,46	0,11	1,04	-	0,64	-
Šumperk	1,02	0,23	-	1,63	0,05	0,35	0,03
Tábor	0,82	0,23	0,26	2,72	0,08	0,44	0,01
Tachov	0,82	0,32	-	2,27	0,14	0,36	-
Teplice	1,04	0,38	0,11	2,48	0,03	0,51	0,04
Trutnov	1,30	0,44	0,07	2,33	0,01	0,94	0,03
Třebíč	1,22	0,26	0,12	3,17	0,01	0,34	0,04
Třinec	0,87	0,28	0,06	1,18	-	0,60	-
Turnov	1,27	0,46	0,11	2,97	0,08	0,35	0,03
Uherské Hradiště	0,70	0,16	0,06	2,01	0,06	0,57	-
Uherský Brod	0,78	0,15	0,10	1,52	-	0,25	-
Uničov	0,70	0,15	0,07	0,77	-	0,37	-
Ústí nad Labem	0,97	0,44	0,17	3,22	0,09	0,55	0,04
Ústí nad Orlicí	0,82	0,20	0,08	2,45	-	0,68	0,03

## VOLBY DO EVROPSKÉHO PARLAMENTU 5. - 6. června 2009

Tab. 6 Výsledky hlasování v obcích s více než 10 000 obyvatel

Pokračování 12

Obec (městské části a obvody)	Procento platných hlasů pro stranu						
	13 NS	14 SDŽ	15 HS	16 M	17 SD-SN	18 LIB	19 SDaS
Poruba	0,29	0,33	0,13	0,24	0,02	0,05	0,01
Praha 1	0,25	0,08	0,25	0,04	0,08	0,05	0,10
Praha 2	0,32	0,20	0,33	0,02	0,05	0,13	0,08
Praha 3	0,25	0,34	0,21	0,04	0,04	0,13	0,05
Praha 4	0,23	0,24	0,31	0,03	0,03	0,12	0,05
Praha-Libuš	0,17	0,17	0,30	-	-	-	0,09
Praha 5	0,21	0,20	0,26	0,04	0,05	0,06	0,05
Praha 6	0,22	0,21	0,27	0,03	0,04	0,05	0,08
Praha 7	0,22	0,32	0,22	0,05	0,08	0,09	0,02
Praha 8	0,26	0,30	0,25	0,04	0,05	0,07	0,05
Praha 9	0,34	0,22	0,16	0,02	0,04	0,07	0,03
Praha 10	0,31	0,24	0,23	0,04	0,03	0,07	0,06
Praha 11	0,25	0,40	0,32	0,04	0,08	0,11	0,10
Praha 12	0,18	0,38	0,34	0,03	0,05	0,13	0,04
Praha 13	0,27	0,30	0,19	0,08	0,04	0,13	0,03
Praha 14	0,46	0,29	0,32	0,04	0,05	0,05	0,03
Praha 15	0,24	0,31	0,27	-	0,07	0,09	0,04
Praha 17	0,31	1,22	0,37	0,05	0,06	0,08	0,08
Praha 18	0,36	0,33	0,41	0,08	0,10	0,13	-
Praha 20	0,31	0,49	0,28	0,08	0,05	0,08	-
Prachatice	0,27	0,54	0,08	0,04	0,12	0,15	-
Prostějov	0,32	0,64	0,08	1,73	0,05	0,04	0,01
Přerov	0,33	0,62	0,13	0,66	0,03	0,03	0,02
Příbram	0,26	0,40	0,24	0,03	0,05	0,05	0,05
Rakovník	0,09	0,42	0,24	0,06	0,06	0,06	0,03
Rokycany	0,53	0,23	0,56	-	0,03	0,13	-
Roudnice nad Labem	0,26	0,76	0,10	0,10	0,07	0,03	-
Rožnov pod Radhoštěm	0,18	0,57	0,34	1,95	0,03	0,03	-
Rumburk	0,45	0,70	0,15	0,05	0,05	0,10	0,05
Rychnov nad Kněžnou	0,04	1,32	0,52	0,08	-	0,04	-
Říčany	0,13	0,49	0,31	-	0,08	0,03	0,03
Slaný	0,37	0,68	0,15	-	0,06	-	0,03
Slezská Ostrava	0,93	0,35	0,12	0,30	0,02	0,07	0,02
Sokolov	0,48	0,80	0,12	0,05	-	0,07	0,07
Strakonice	0,20	0,79	0,14	0,04	0,06	0,08	0,04
Studénka	0,26	0,48	0,18	0,48	0,18	0,04	0,04
Sušice	0,18	0,73	0,18	-	0,04	0,11	-
Svitavy	0,20	0,58	0,17	0,26	0,03	0,12	0,09
Šternberk	0,68	0,64	0,07	0,89	0,07	-	0,04
Šumperk	0,25	0,34	0,09	0,76	0,05	0,03	0,03
Tábor	0,22	0,72	0,13	0,02	0,05	0,07	0,04
Tachov	0,14	0,68	0,05	0,09	-	0,09	-
Teplice	0,32	0,52	0,15	0,04	0,04	0,05	0,05
Trutnov	0,23	0,77	0,20	0,01	0,06	0,13	0,01
Třebíč	0,23	0,60	0,15	0,54	0,09	0,34	-
Třinec	0,12	0,41	0,25	0,53	0,04	0,10	0,04
Turnov	0,03	0,57	0,32	0,08	0,08	0,03	0,03
Uherské Hradiště	0,06	0,38	0,16	0,89	0,06	0,06	0,02
Uherský Brod	0,08	0,73	0,18	0,91	0,08	0,03	0,03
Uničov	0,22	0,37	0,18	0,84	-	0,04	-
Ústí nad Labem	0,41	0,72	0,21	0,05	0,10	0,05	0,08
Ústí nad Orlicí	0,34	1,83	0,11	0,03	0,03	0,08	0,06

## VOLBY DO EVROPSKÉHO PARLAMENTU 5. - 6. června 2009

Tab. 6 Výsledky hlasování v obcích s více než 10 000 obyvatel

Pokračování 13

Obec (městské části a obvody)	Procento platných hlasů pro stranu						
	20 HNDPSDZP	21 KSCM	22 VAŠEALT.	23 Svobodní	24 SNK ED	25 BPS	26 SZ
Poruba	0,12	15,70	0,91	0,93	0,94	0,08	1,17
Praha 1	0,04	5,32	2,99	1,50	2,38	0,19	6,35
Praha 2	0,14	5,78	3,79	2,03	2,72	0,52	6,01
Praha 3	0,17	9,21	3,52	1,81	2,52	0,19	4,83
Praha 4	0,14	8,85	3,24	1,75	2,39	0,27	4,32
Praha-Libuš	0,09	7,57	3,35	1,78	3,22	0,22	3,18
Praha 5	0,10	6,66	3,45	1,88	2,48	0,19	4,68
Praha 6	0,18	10,19	3,42	2,31	2,44	0,25	4,92
Praha 7	0,09	6,83	3,33	1,92	2,41	0,19	6,12
Praha 8	0,16	11,62	2,76	1,76	2,56	0,23	3,85
Praha 9	0,11	9,10	2,33	1,43	2,75	0,23	3,24
Praha 10	0,13	9,57	4,43	1,54	2,39	0,24	3,93
Praha 11	0,20	11,41	2,82	1,82	2,79	0,27	3,30
Praha 12	0,15	12,10	2,67	2,12	3,25	0,24	3,39
Praha 13	0,15	8,39	2,71	1,96	2,87	0,30	3,91
Praha 14	0,22	9,13	1,66	1,89	2,83	0,34	2,98
Praha 15	0,27	8,75	3,60	2,06	2,72	0,26	3,72
Praha 17	0,23	10,63	2,53	2,08	2,78	0,18	3,08
Praha 18	0,20	10,97	2,51	1,74	3,23	0,23	3,10
Praha 20	0,36	12,83	2,25	1,25	3,24	0,18	2,02
Prachatice	0,23	13,65	1,82	2,36	1,16	0,31	3,83
Prostějov	0,17	15,27	1,23	0,88	1,43	0,06	1,43
Přerov	0,14	16,75	1,41	1,44	1,22	0,03	1,09
Příbram	0,19	16,61	1,59	1,18	1,67	0,08	1,77
Rakovník	0,18	20,69	1,49	1,46	0,90	0,15	1,16
Rokycany	0,13	18,82	1,77	1,18	0,79	0,33	1,28
Roudnice nad Labem	0,07	15,00	1,46	1,22	1,06	0,43	1,89
Rožnov pod Radhoštěm	0,65	8,94	2,29	1,49	3,31	0,08	4,22
Rumburk	0,20	16,15	1,00	1,89	3,44	0,05	1,30
Rychnov nad Kněžnou	0,24	14,91	1,04	1,32	5,24	0,36	1,64
Říčany	0,13	6,71	3,38	1,81	2,45	0,13	3,28
Slaný	0,25	16,19	2,01	1,76	1,64	0,12	1,54
Slezská Ostrava	0,28	15,53	0,68	0,84	1,12	0,12	0,82
Sokolov	0,27	19,24	1,19	1,72	1,62	0,27	1,33
Strakonice	0,16	15,37	1,51	1,11	1,07	0,16	1,51
Studénka	0,13	17,85	0,93	0,44	3,61	0,04	1,54
Sušice	0,22	16,45	1,58	1,51	1,51	0,40	1,76
Svitavy	0,29	16,13	1,45	1,66	1,63	0,17	2,44
Šternberk	0,04	12,80	0,82	1,79	0,68	0,32	1,93
Šumperk	0,15	14,97	1,77	2,50	1,23	0,14	1,29
Tábor	0,14	15,93	2,21	1,83	1,99	0,14	1,94
Tachov	0,23	22,41	1,18	1,27	1,41	0,41	0,68
Teplice	0,11	16,17	1,16	2,06	1,17	0,17	2,65
Trutnov	0,21	12,70	1,96	1,33	4,09	0,20	2,26
Třebíč	0,13	16,28	2,83	1,80	1,38	0,15	1,57
Třinec	0,52	12,65	0,55	1,11	1,21	0,04	0,93
Turnov	0,27	8,79	3,59	2,27	1,35	0,22	4,07
Uherské Hradiště	0,09	12,51	3,26	2,37	1,30	0,08	1,90
Uherský Brod	0,20	11,80	3,37	1,27	1,24	0,05	1,47
Uničov	0,22	14,71	0,51	1,43	0,95	0,11	1,03
Ústí nad Labem	0,24	16,58	2,00	1,88	1,26	0,19	2,25
Ústí nad Orlicí	0,34	11,88	2,70	1,77	1,52	0,11	1,07

## VOLBY DO EVROPSKÉHO PARLAMENTU 5. - 6. června 2009

Tab. 6 Výsledky hlasování v obcích s více než 10 000 obyvatel

Pokračování 14

Obec (městské části a obvody)	Procento platných hlasů pro stranu						
	27 "KČ"	28 LAP	29 SsČR	30 "Z"	31 DS	32 NEZ	33 ČSSD
Poruba	0,09	0,01	0,06	0,07	0,76	0,24	29,29
Praha 1	0,45	0,01	0,04	0,46	0,44	0,17	11,97
Praha 2	0,35	0,05	0,14	0,41	0,56	0,27	13,81
Praha 3	0,26	0,03	0,13	0,28	0,65	0,27	15,71
Praha 4	0,23	0,02	0,14	0,22	0,60	0,26	15,78
Praha-Libuš	0,22	0,04	0,43	0,35	0,70	0,30	11,92
Praha 5	0,25	0,04	0,17	0,25	0,50	0,25	13,11
Praha 6	0,26	0,03	0,20	0,36	0,42	0,25	13,68
Praha 7	0,20	0,08	0,15	0,35	0,77	0,26	14,64
Praha 8	0,21	0,05	0,13	0,22	0,70	0,37	16,37
Praha 9	0,21	0,02	0,12	0,24	0,59	0,26	17,70
Praha 10	0,17	0,02	0,23	0,22	0,71	0,28	15,67
Praha 11	0,28	0,05	0,18	0,23	0,81	0,45	16,82
Praha 12	0,25	0,03	0,20	0,23	0,82	0,28	15,08
Praha 13	0,28	0,04	0,20	0,22	0,58	0,34	14,04
Praha 14	0,16	0,04	0,38	0,20	1,04	0,35	16,68
Praha 15	0,16	0,05	0,22	0,27	0,93	0,73	14,83
Praha 17	0,36	-	0,21	0,23	0,75	0,58	14,60
Praha 18	0,15	0,03	0,15	0,20	0,79	0,44	18,55
Praha 20	0,13	0,03	0,31	0,23	0,54	0,54	16,04
Prachatice	0,23	-	0,27	0,15	1,12	0,70	23,09
Prostějov	0,39	0,02	0,11	0,15	1,30	0,45	28,81
Přerov	0,17	0,01	0,12	0,07	1,40	0,44	29,51
Příbram	0,08	-	0,15	0,21	0,87	0,33	25,24
Rakovník	0,09	-	0,21	-	1,10	0,30	24,40
Rokycany	0,16	-	0,30	0,10	1,35	0,36	21,54
Roudnice nad Labem	0,03	-	0,10	0,10	1,89	0,46	21,98
Rožnov pod Radhoštěm	0,16	0,03	0,23	0,16	0,36	0,26	17,59
Rumburk	0,20	-	0,15	0,15	1,79	0,45	24,68
Rychnov nad Kněžnou	0,16	0,04	0,12	0,16	1,32	0,48	22,06
Říčany	0,34	-	0,18	0,13	0,44	0,39	13,58
Slaný	0,40	-	0,15	0,03	1,20	0,25	21,87
Slezská Ostrava	0,12	0,02	0,05	0,28	1,66	0,23	29,12
Sokolov	0,15	0,02	0,31	0,07	2,11	0,63	28,96
Strakonice	0,24	0,10	0,04	0,16	1,29	0,52	24,69
Studénka	0,18	-	0,09	0,09	0,84	0,48	27,15
Sušice	0,07	0,04	0,18	-	0,48	0,33	22,91
Svitavy	0,09	0,09	0,32	0,23	1,31	0,26	29,51
Šternberk	0,29	-	0,04	0,04	0,93	0,43	27,29
Šumperk	0,15	0,03	0,09	0,08	0,94	0,86	26,04
Tábor	0,19	0,02	0,28	0,08	0,84	0,37	19,44
Tachov	0,27	-	0,09	0,18	0,91	0,68	26,27
Teplice	0,13	0,01	0,10	0,16	2,49	0,44	22,44
Trutnov	0,39	0,04	0,23	0,21	1,03	0,69	20,32
Třebíč	0,18	0,01	0,15	0,14	0,84	0,48	22,75
Třinec	0,12	-	0,10	0,09	0,75	1,16	33,10
Turnov	0,13	0,03	0,27	0,24	0,46	0,35	18,74
Uherské Hradiště	0,14	0,02	0,16	0,09	0,57	0,41	24,02
Uherský Brod	0,18	-	0,10	0,10	0,73	0,25	24,66
Uničov	0,18	-	-	-	0,29	0,62	24,25
Ústí nad Labem	0,15	0,01	0,10	0,17	1,75	0,37	23,45
Ústí nad Orlicí	0,17	0,03	0,23	0,03	0,90	0,65	24,12

## VOLBY DO EVROPSKÉHO PARLAMENTU 5. - 6. června 2009

Tab. 6 Výsledky hlasování v obcích s více než 10 000 obyvatel

Pokračování 15

Obec (městské části a obvody)	Počet zapsaných voličů	Účast v %	Platné hlasy celkem	Procento platných hlasů pro stranu				
				1	2	3	4	5
				Libertas	KDU-ČSL	VV	ODS	Suveren.
Valašské Meziříčí	22 109	26,98	5 940	0,45	13,25	1,48	33,37	3,65
Varnsdorf	12 646	22,43	2 827	1,17	1,91	3,64	26,64	7,68
Velké Meziříčí	9 548	25,39	2 420	0,70	15,37	1,69	24,67	3,55
Veselí nad Moravou	9 699	24,25	2 340	0,47	17,82	2,48	20,04	3,42
Vlašim	9 908	23,67	2 334	0,51	9,43	2,19	29,01	4,03
Vrchlabí	10 420	29,03	3 011	0,70	3,69	3,79	37,96	7,41
Vsetín	22 957	27,40	6 271	0,62	11,83	1,71	35,11	3,13
Vysoké Mýto	9 855	28,53	2 798	1,11	7,65	3,43	35,81	5,75
Vyškov	17 783	24,82	4 395	1,00	8,35	1,64	22,14	3,55
Zábřeh	11 618	27,66	3 198	1,44	13,88	2,06	22,58	4,10
Zlín	63 861	30,93	19 656	0,84	8,18	2,23	35,41	4,05
Znojmo	28 559	26,15	7 422	3,71	8,57	1,75	25,05	4,66
Žatec	15 592	22,72	3 529	1,02	2,69	2,66	28,48	5,75
Žďár nad Sázavou	18 775	29,17	5 453	0,92	9,39	2,71	33,98	2,97

## VOLBY DO EVROPSKÉHO PARLAMENTU 5. - 6. června 2009

Tab. 6 Výsledky hlasování v obcích s více než 10 000 obyvatel

Pokračování 16

Obec (městské části a obvody)	Procento platných hlasů pro stranu						
	6 PB	7 SPR-RSČ	8 ČSNS2005	9 EDS	10 SSD	11 DSZ	12 ČSNS
Valašské Meziříčí	0,84	0,17	0,07	2,49	0,02	0,39	-
Varnsdorf	1,27	0,42	0,04	2,12	0,04	0,53	0,07
Velké Meziříčí	0,87	0,29	0,08	2,02	-	0,74	0,04
Veselí nad Moravou	0,77	0,26	0,09	1,54	-	0,73	0,04
Vlašim	0,77	0,13	0,13	2,14	0,04	0,51	0,04
Vrchlabí	1,33	0,27	0,23	2,29	0,03	0,56	-
Vsetín	0,88	0,29	0,03	1,80	0,02	0,56	0,02
Vysoké Mýto	1,29	0,25	0,07	2,32	0,04	0,64	-
Vyškov	0,73	0,43	0,16	3,62	0,02	0,64	0,02
Zábřeh	0,78	0,19	0,06	1,72	0,09	0,38	0,03
Zlín	0,77	0,23	0,06	2,47	0,03	0,38	0,01
Znojmo	0,97	0,26	0,07	1,28	0,01	0,40	0,04
Žatec	1,05	0,57	0,09	2,44	0,03	0,57	0,03
Žďár nad Sázavou	0,68	0,20	0,06	2,37	0,04	0,55	0,07

## VOLBY DO EVROPSKÉHO PARLAMENTU 5. - 6. června 2009

Tab. 6 Výsledky hlasování v obcích s více než 10 000 obyvatel

Pokračování 17

Obec (městské části a obvody)	Procento platných hlasů pro stranu						
	13 NS	14 SDŽ	15 HS	16 M	17 SD-SN	18 LIB	19 SDaS
Valašské Meziříčí	0,27	0,45	0,13	0,88	0,03	0,08	-
Varnsdorf	0,39	0,60	0,14	0,04	0,11	-	-
Velké Meziříčí	0,12	0,79	0,04	0,74	-	0,12	0,04
Veselí nad Moravou	0,21	0,64	0,04	0,98	0,09	0,04	-
Vlašim	0,26	0,69	1,11	-	0,09	-	-
Vrchlabí	0,23	1,23	0,10	0,03	0,07	0,07	-
Vsetín	0,16	0,62	0,27	1,21	-	0,08	0,02
Vysoké Mýto	0,39	0,57	0,14	0,07	-	0,04	0,04
Vyškov	0,23	0,50	0,05	1,50	-	0,02	-
Zábřeh	0,16	0,38	0,06	1,44	-	0,06	-
Zlín	0,11	0,43	0,13	0,62	0,04	0,08	0,09
Znojmo	0,18	0,69	0,05	0,59	0,07	0,16	0,04
Žatec	0,45	0,40	0,14	0,06	-	0,11	-
Žďár nad Sázavou	0,22	0,53	0,13	0,22	0,04	0,02	0,06

## VOLBY DO EVROPSKÉHO PARLAMENTU 5. - 6. června 2009

Tab. 6 Výsledky hlasování v obcích s více než 10 000 obyvatel

Pokračování 18

Obec (městské části a obvody)	Procento platných hlasů pro stranu						
	20 HNDPSDZP	21 KŠČM	22 VAŠEALT.	23 Svobodní	24 SNK ED	25 BPS	26 SZ
Valašské Meziříčí	0,07	11,43	1,94	1,41	1,65	0,05	1,57
Varnsdorf	0,07	16,63	1,06	1,41	6,47	0,07	1,17
Velké Meziříčí	0,37	13,72	1,65	1,57	1,82	0,17	1,32
Veselí nad Moravou	0,17	15,68	1,54	0,85	1,58	0,13	1,58
Vlašim	0,26	15,08	2,49	1,29	1,29	0,30	1,50
Vrchlabí	0,20	8,87	2,49	2,39	1,46	0,27	3,12
Vsetín	0,11	12,88	3,16	1,71	1,34	0,13	0,92
Vysoké Mýto	0,46	11,76	2,04	0,68	1,18	0,07	1,50
Vyškov	0,18	19,16	0,61	0,91	1,43	0,11	1,21
Zábřeh	0,13	15,70	1,50	1,75	1,28	0,09	1,41
Zlín	0,14	10,48	4,14	1,42	1,79	0,08	1,52
Znojmo	0,09	20,91	0,89	2,03	1,16	0,03	1,71
Žatec	0,14	20,97	0,74	2,01	1,13	0,11	1,59
Žďár nad Sázavou	0,17	14,16	1,56	0,97	1,58	0,06	1,25



## VOLBY DO EVROPSKÉHO PARLAMENTU 5. - 6. června 2009

Tab. 6 Výsledky hlasování v obcích s více než 10 000 obyvatel

Dokončení

Obec (městské části a obvody)	Procento platných hlasů pro stranu						
	27 "KČ"	28 LAP	29 SsČR	30 "Z"	31 DS	32 NEZ	33 ČSSD
Valašské Meziříčí	0,13	0,03	0,12	0,08	0,71	0,47	22,31
Varnsdorf	0,21	0,04	0,07	0,21	1,87	0,42	23,49
Velké Meziříčí	0,04	-	0,08	0,12	0,37	0,66	26,20
Veselí nad Moravou	0,09	-	0,26	0,17	1,71	0,26	26,32
Vlašim	0,21	0,09	0,13	0,13	0,86	0,43	24,89
Vrchlabí	0,20	-	0,13	0,10	0,53	0,46	19,79
Vsetín	0,13	-	0,11	0,11	1,02	0,26	19,77
Vysoké Mýto	0,07	0,07	0,18	0,07	1,25	0,75	20,30
Vyškov	0,18	-	0,11	0,05	0,86	0,25	30,33
Zábřeh	0,28	0,09	0,16	0,09	1,25	1,31	25,55
Zlín	0,13	-	0,08	0,11	0,41	0,44	23,11
Znojmo	0,04	0,01	0,09	0,07	1,27	0,38	22,77
Žatec	0,28	-	0,11	0,11	2,10	0,37	23,80
Žďár nad Sázavou	0,13	-	0,18	0,15	0,77	0,26	23,64

VOLBY DO EVROPSKÉHO PARLAMENTU 5. - 6. června 2009

Tab. 7 Výsledky hlasování podle velikostních skupin obcí

Politická strana, hnutí a koalice	Počet hlasů pro stranu abs. a v %											
	Velikostní skupina obce dle počtu zapsaných voličů											
	do 249		250-499		500-799		800-1199		1200-1999		2000-3999	
abs.	%	abs.	%	abs.	%	abs.	%	abs.	%	abs.	%	
1 Libertas	1 052	0,92	1 558	0,99	1 325	0,90	1 189	0,94	1 386	0,88	1 857	0,92
2 KDU-ČSL	12 028	10,49	15 826	10,01	15 619	10,60	13 343	10,52	15 747	10,00	18 888	9,40
3 VV	2 804	2,44	3 943	2,50	3 555	2,41	3 083	2,43	3 830	2,43	4 847	2,41
4 ODS	27 661	24,12	41 050	25,98	40 728	27,65	36 499	28,77	48 634	30,89	61 076	30,40
5 Suveren.	6 064	5,29	7 885	4,99	6 956	4,72	5 698	4,49	6 921	4,40	8 241	4,10
6 PB	1 424	1,24	1 901	1,20	1 630	1,11	1 370	1,08	1 646	1,05	2 127	1,06
7 SPR-RSČ	610	0,53	703	0,44	619	0,42	443	0,35	524	0,33	678	0,34
8 ČSNS2005	177	0,15	242	0,15	237	0,16	178	0,14	196	0,12	342	0,17
9 EDS	1 683	1,47	2 574	1,63	2 513	1,71	2 332	1,84	2 986	1,90	3 897	1,94
10 SSD	87	0,08	114	0,07	103	0,07	101	0,08	116	0,07	132	0,07
11 DSZ	757	0,66	946	0,60	909	0,62	713	0,56	1 011	0,64	1 134	0,56
12 ČSNS	38	0,03	54	0,03	55	0,04	51	0,04	72	0,05	98	0,05
13 NS	280	0,24	363	0,23	317	0,22	307	0,24	354	0,22	503	0,25
14 SDŽ	1 814	1,58	1 916	1,21	1 656	1,12	1 367	1,08	1 369	0,87	1 429	0,71
15 HS	211	0,18	321	0,20	255	0,17	203	0,16	336	0,21	366	0,18
16 M	423	0,37	840	0,53	824	0,56	640	0,50	830	0,53	1 116	0,56
17 SD-SN	106	0,09	144	0,09	124	0,08	101	0,08	100	0,06	146	0,07
18 LIB	76	0,07	113	0,07	122	0,08	71	0,06	94	0,06	142	0,07
19 SDaS	49	0,04	91	0,06	64	0,04	48	0,04	57	0,04	68	0,03
20 HNDPDSZP	728	0,63	824	0,52	648	0,44	540	0,43	662	0,42	592	0,29
21 KSČM	18 557	16,18	25 939	16,41	22 792	15,47	19 896	15,68	23 125	14,69	30 396	15,13
22 VAŠEAL.T.	2 938	2,56	4 011	2,54	3 546	2,41	2 857	2,25	3 186	2,02	3 735	1,86
23 Svobodní	900	0,78	1 333	0,84	1 269	0,86	1 120	0,88	1 410	0,90	1 939	0,96
24 SNK ED	1 482	1,29	2 120	1,34	2 097	1,42	1 807	1,42	2 365	1,50	2 861	1,42
25 BPS	232	0,20	247	0,16	219	0,15	185	0,15	255	0,16	275	0,14
26 SZ	1 587	1,38	2 143	1,36	2 110	1,43	1 752	1,38	2 448	1,56	3 326	1,66
27 "KČ"	236	0,21	340	0,22	243	0,16	236	0,19	288	0,18	406	0,20
28 LAP	32	0,03	38	0,02	55	0,04	27	0,02	31	0,02	35	0,02
29 SsČR	373	0,33	468	0,30	329	0,22	314	0,25	392	0,25	393	0,20
30 "Z"	169	0,15	272	0,17	207	0,14	168	0,13	202	0,13	285	0,14
31 DS	1 422	1,24	1 972	1,25	1 628	1,11	1 388	1,09	1 667	1,06	2 093	1,04
32 NEZ	1 018	0,89	1 270	0,80	999	0,68	857	0,68	963	0,61	1 236	0,62
33 ČSSD	27 675	24,13	36 462	23,07	33 537	22,77	27 979	22,05	34 216	21,74	46 274	23,03
<b>Celkem</b>	<b>114 693</b>	<b>100,00</b>	<b>158 023</b>	<b>100,00</b>	<b>147 290</b>	<b>100,00</b>	<b>126 863</b>	<b>100,00</b>	<b>157 419</b>	<b>100,00</b>	<b>200 933</b>	<b>100,00</b>

## VOLBY DO EVROPSKÉHO PARLAMENTU 5. - 6. června 2009

Tab. 7 Výsledky hlasování podle velikostních skupin obcí

Dokončení

Politická strana, hnutí a koalice	Počet hlasů pro stranu abs. a v %									
	Velikostní skupina obce dle počtu zapsaných voličů									
	4000-7999		8000-14999		15000-34999		35000 a více		ČR celkem	
abs.	%	abs.	%	abs.	%	abs.	%	abs.	%	
1 Libertas	2 217	0,93	2 220	1,03	3 260	0,94	6 179	0,95	22 243	0,94
2 KDU-ČSL	18 725	7,86	15 692	7,25	22 060	6,34	32 523	4,99	180 451	7,65
3 VV	6 150	2,58	5 003	2,31	7 741	2,22	15 680	2,41	56 636	2,40
4 ODS	74 956	31,48	69 171	31,97	114 043	32,76	228 128	35,03	741 946	31,45
5 Suveren.	9 891	4,15	9 247	4,27	13 551	3,89	26 060	4,00	100 514	4,26
6 PB	2 563	1,08	2 075	0,96	3 169	0,91	5 707	0,88	23 612	1,00
7 SPR-RSČ	800	0,34	588	0,27	960	0,28	1 567	0,24	7 492	0,32
8 ČSNS2005	335	0,14	299	0,14	429	0,12	834	0,13	3 269	0,14
9 EDS	5 908	2,48	5 429	2,51	10 531	3,03	30 299	4,65	68 152	2,89
10 SSD	162	0,07	101	0,05	193	0,06	314	0,05	1 423	0,06
11 DSZ	1 346	0,57	1 321	0,61	2 299	0,66	4 325	0,66	14 761	0,63
12 ČSNS	93	0,04	47	0,02	85	0,02	198	0,03	791	0,03
13 NS	686	0,29	641	0,30	980	0,28	1 832	0,28	6 263	0,27
14 SDŽ	1 940	0,81	1 241	0,57	1 674	0,48	2 655	0,41	17 061	0,72
15 HS	407	0,17	447	0,21	682	0,20	1 356	0,21	4 584	0,19
16 M	963	0,40	818	0,38	1 377	0,40	1 255	0,19	9 086	0,39
17 SD-SN	161	0,07	123	0,06	195	0,06	301	0,05	1 501	0,06
18 LIB	192	0,08	133	0,06	291	0,08	541	0,08	1 775	0,08
19 SDaS	83	0,03	55	0,03	125	0,04	346	0,05	986	0,04
20 HNDPSPDZP	639	0,27	492	0,23	680	0,20	1 099	0,17	6 904	0,29
21 KSČM	34 176	14,35	30 065	13,90	49 150	14,12	80 481	12,36	334 577	14,18
22 VAŠEALT.	5 125	2,15	4 340	2,01	6 993	2,01	17 253	2,65	53 984	2,29
23 Svobodní	2 549	1,07	3 176	1,47	5 434	1,56	10 716	1,65	29 846	1,27
24 SNK ED	4 229	1,78	3 660	1,69	6 007	1,73	12 538	1,93	39 166	1,66
25 BPS	323	0,14	333	0,15	494	0,14	1 148	0,18	3 711	0,16
26 SZ	4 515	1,90	4 387	2,03	7 721	2,22	18 632	2,86	48 621	2,06
27 "KČ"	415	0,17	372	0,17	624	0,18	1 289	0,20	4 449	0,19
28 LAP	50	0,02	55	0,03	87	0,02	135	0,02	545	0,02
29 SsČR	470	0,20	369	0,17	530	0,15	906	0,14	4 544	0,19
30 "Z"	359	0,15	280	0,13	590	0,17	1 185	0,18	3 717	0,16
31 DS	2 647	1,11	2 481	1,15	3 903	1,12	6 167	0,95	25 368	1,08
32 NEZ	1 246	0,52	1 047	0,48	1 854	0,53	2 334	0,36	12 824	0,54
33 ČSSD	53 762	22,58	50 640	23,41	80 378	23,09	137 209	21,07	528 132	22,39
<b>Celkem</b>	<b>238 083</b>	<b>100,00</b>	<b>216 348</b>	<b>100,00</b>	<b>348 090</b>	<b>100,00</b>	<b>651 192</b>	<b>100,00</b>	<b>2 358 934</b>	<b>100,00</b>

## VOLBY DO EVROPSKÉHO PARLAMENTU 5. - 6. června 2009

Tab. 8. Přehled o počtu obcí (městských částí), ve kterých strana nezískala žádný hlas

Politická strana, hnutí a koalice	Počet obcí v kraji															
	Hl.m.Praha		Středočeský		Jihočeský		Píseňský		Karlovarský		Ústecký		Liberecký		Královéhradecký	
	abs.	%	abs.	%	abs.	%	abs.	%	abs.	%	abs.	%	abs.	%	abs.	%
1 Libertas	1	1,75	449	39,21	381	61,16	291	57,06	52	39,39	150	42,37	93	43,26	227	50,67
2 KDU-ČSL	1	1,75	179	15,63	77	12,36	88	17,25	26	19,70	108	30,51	38	17,67	52	11,61
3 VV	-	-	270	23,58	212	34,03	134	26,27	26	19,70	89	25,14	32	14,88	97	21,65
4 ODS	-	-	8	0,70	7	1,12	9	1,76	1	0,76	2	0,56	1	0,47	1	0,22
5 Suveren.	-	-	93	8,12	111	17,82	78	15,29	11	8,33	17	4,80	8	3,72	30	6,70
6 PB	2	3,51	475	41,48	295	47,35	224	43,92	37	28,03	105	29,66	59	27,44	176	39,29
7 SPR-RSČ	11	19,30	719	62,79	448	71,91	361	70,78	75	56,82	197	55,65	124	57,67	267	59,60
8 ČSNS2005	15	26,32	924	80,70	518	83,15	409	80,20	91	68,94	284	80,23	165	76,74	379	84,60
9 EDS	-	-	345	30,13	289	46,39	213	41,76	48	36,36	113	31,92	58	26,98	160	35,71
10 SSD	27	47,37	1 000	87,34	559	89,73	447	87,65	106	80,30	299	84,46	174	80,93	403	89,96
11 DSZ	3	5,26	550	48,03	413	66,29	319	62,55	66	50,00	167	47,18	100	46,51	250	55,80
12 ČSNS	35	61,40	1 069	93,36	587	94,22	471	92,35	119	90,15	317	89,55	171	79,53	419	93,53
13 NS	11	19,30	837	73,10	515	82,66	409	80,20	78	59,09	242	68,36	147	68,37	326	72,77
14 SDŽ	8	14,04	544	47,51	265	42,54	244	47,84	67	50,76	149	42,09	85	39,53	182	40,63
15 HS	9	15,79	874	76,33	490	78,65	390	76,47	88	66,67	264	74,58	173	80,47	355	79,24
16 M	33	57,89	1 045	91,27	574	92,13	471	92,35	116	87,88	304	85,88	182	84,65	398	88,84
17 SD-SN	21	36,84	1 014	88,56	556	89,25	453	88,82	110	83,33	286	80,79	184	85,58	398	88,84
18 LIB	22	38,60	1 034	90,31	567	91,01	453	88,82	110	83,33	314	88,70	186	86,51	403	89,96
19 SDaS	30	52,63	1 042	91,00	586	94,06	474	92,94	119	90,15	315	88,98	199	92,56	408	91,07
20 HNDP-SDZP	14	24,56	684	59,74	407	65,33	316	61,96	73	55,30	221	62,43	102	47,44	259	57,81
21 KSČM	-	-	18	1,57	32	5,14	17	3,33	1	0,76	1	0,28	1	0,47	12	2,68
22 VAŠEAL.T.	1	1,75	270	23,58	247	39,65	206	40,39	28	21,21	102	28,81	18	8,37	133	29,69
23 Svobodní	1	1,75	539	47,07	362	58,11	302	59,22	52	39,39	151	42,66	73	33,95	213	47,54
24 SNK ED	-	-	424	37,03	301	48,31	267	52,35	62	46,97	156	44,07	75	34,88	121	27,01
25 BPS	9	15,79	892	77,90	527	84,59	381	74,71	97	73,48	283	79,94	160	74,42	364	81,25
26 SZ	1	1,75	393	34,32	295	47,35	220	43,14	32	24,24	106	29,94	45	20,93	175	39,06
27 "KČ"	14	24,56	873	76,24	515	82,66	395	77,45	96	72,73	264	74,58	156	72,56	358	79,91
28 LAP	32	56,14	1 094	95,55	607	97,43	479	93,92	122	92,42	332	93,79	204	94,88	429	95,76
29 SsČR	8	14,04	828	72,31	471	75,60	355	69,61	90	68,18	252	71,19	146	67,91	326	72,77
30 "Z"	13	22,81	927	80,96	525	84,27	425	83,33	88	66,67	272	76,84	157	73,02	374	83,48
31 DS	4	7,02	498	43,49	336	53,93	242	47,45	30	22,73	88	24,86	67	31,16	180	40,18
32 NEZ	10	17,54	554	48,38	372	59,71	256	50,20	70	53,03	159	44,92	97	45,12	206	45,98
33 ČSSD	-	-	3	0,26	2	0,32	3	0,59	-	-	-	-	-	-	3	0,67
<b>Celkem obcí v kraji</b>	<b>57</b>	<b>x</b>	<b>1 145</b>	<b>x</b>	<b>623</b>	<b>x</b>	<b>510</b>	<b>x</b>	<b>132</b>	<b>x</b>	<b>354</b>	<b>x</b>	<b>215</b>	<b>x</b>	<b>448</b>	<b>x</b>

## VOLBY DO EVROPSKÉHO PARLAMENTU 5. - 6. června 2009

Tab. 8. Přehled o počtu obcí (městských částí), ve kterých strana nezískala žádný hlas

Dokončení

Politická strana, hnutí a koalice	Počet obcí v kraji												ČR celkem	
	Pardubický		Vysočina		Jihomoravský		Olomoucký		Zlínský		Moravskoslezský		abs.	%
	abs.	%	abs.	%	abs.	%	abs.	%	abs.	%	abs.	%	abs.	%
1 Libertas	248	54,99	463	65,77	272	38,80	184	46,23	140	45,90	117	36,45	3 068	48,21
2 KDU-ČSL	35	7,76	32	4,55	17	2,43	5	1,26	2	0,66	13	4,05	673	10,58
3 VV	100	22,17	279	39,63	161	22,97	75	18,84	49	16,07	41	12,77	1 565	24,59
4 ODS	2	0,44	17	2,41	8	1,14	1	0,25	2	0,66	-	-	59	0,93
5 Suveren.	37	8,20	152	21,59	65	9,27	31	7,79	26	8,52	15	4,67	674	10,59
6 PB	192	42,57	381	54,12	277	39,51	164	41,21	93	30,49	96	29,91	2 576	40,48
7 SPR-RSČ	306	67,85	529	75,14	440	62,77	246	61,81	169	55,41	160	49,84	4 052	63,67
8 ČSNS2005	379	84,04	631	89,63	543	77,46	334	83,92	242	79,34	237	73,83	5 151	80,94
9 EDS	194	43,02	340	48,30	248	35,38	163	40,95	90	29,51	78	24,30	2 339	36,75
10 SSD	409	90,69	671	95,31	627	89,44	364	91,46	268	87,87	251	78,19	5 605	88,07
11 DSZ	266	58,98	521	74,01	388	55,35	233	58,54	159	52,13	127	39,56	3 562	55,97
12 ČSNS	428	94,90	684	97,16	661	94,29	377	94,72	286	93,77	281	87,54	5 905	92,79
13 NS	354	78,49	621	88,21	549	78,32	303	76,13	226	74,10	178	55,45	4 796	75,36
14 SDŽ	189	41,91	347	49,29	338	48,22	150	37,69	98	32,13	96	29,91	2 762	43,40
15 HS	358	79,38	624	88,64	562	80,17	325	81,66	227	74,43	222	69,16	4 961	77,95
16 M	388	86,03	538	76,42	214	30,53	122	30,65	68	22,30	100	31,15	4 553	71,54
17 SD-SN	399	88,47	644	91,48	623	88,87	351	88,19	258	84,59	257	80,06	5 554	87,27
18 LIB	417	92,46	658	93,47	597	85,16	359	90,20	269	88,20	262	81,62	5 651	88,80
19 SDaS	423	93,79	668	94,89	667	95,15	371	93,22	285	93,44	271	84,42	5 858	92,05
20 HNDPSDZP	271	60,09	521	74,01	472	67,33	253	63,57	183	60,00	144	44,86	3 920	61,60
21 KSČM	8	1,77	22	3,13	10	1,43	3	0,75	1	0,33	1	0,31	127	2,00
22 VAŠEAL.T.	106	23,50	304	43,18	208	29,67	85	21,36	26	8,52	67	20,87	1 801	28,30
23 Svobodní	225	49,89	487	69,18	358	51,07	204	51,26	145	47,54	130	40,50	3 242	50,94
24 SNK ED	196	43,46	376	53,41	279	39,80	166	41,71	113	37,05	75	23,36	2 611	41,03
25 BPS	370	82,04	618	87,78	572	81,60	336	84,42	241	79,02	247	76,95	5 097	80,09
26 SZ	182	40,35	388	55,11	246	35,09	140	35,18	106	34,75	101	31,46	2 430	38,18
27 "KČ"	353	78,27	615	87,36	540	77,03	304	76,38	235	77,05	228	71,03	4 946	77,72
28 LAP	423	93,79	689	97,87	679	96,86	383	96,23	288	94,43	303	94,39	6 064	95,29
29 SsČR	312	69,18	591	83,95	551	78,60	319	80,15	241	79,02	245	76,32	4 735	74,40
30 "Z"	369	81,82	620	88,07	556	79,32	321	80,65	245	80,33	245	76,32	5 137	80,72
31 DS	184	40,80	431	61,22	301	42,94	139	34,92	107	35,08	79	24,61	2 686	42,21
32 NEZ	254	56,32	492	69,89	351	50,07	155	38,94	120	39,34	98	30,53	3 194	50,19
33 ČSSD	2	0,44	4	0,57	2	0,29	-	-	-	-	1	0,31	20	0,31
<b>Celkem obcí v kraji</b>	<b>451</b>	<b>x</b>	<b>704</b>	<b>x</b>	<b>701</b>	<b>x</b>	<b>398</b>	<b>x</b>	<b>305</b>	<b>x</b>	<b>321</b>	<b>x</b>	<b>6 364</b>	<b>x</b>

Poznámka: ve městech Praha, Plzeň, Brno a Ostrava započítány městské části a městské obvody

Tab. 9a Počty okrsků podle velikostní skupiny okrsku - abs.počty dle krajů

Velikostní skupina okrsku (počet zaps.voličů)	Počet okrsků ve velikostní skupině v kraji													Celkem	
	Hl.m. Praha	Středo- český	Jiho- český	Píseň- ský	Karlo- varský	Ústecký	Liberec- ký	Králové- hradecký	Pardub- ický	Vysočina	Jihomo- ravský	Olomouc- ký	Zlínský		Moravsko- slezský
do 149 voličů	3	495	453	388	23	124	91	200	200	200	451	153	45	40	2 800
150 - 299	8	424	243	180	44	158	81	189	214	189	254	175	95	110	2 347
300 - 449	26	248	105	90	30	105	63	83	101	83	79	92	71	87	1 314
450 - 599	98	171	83	80	39	85	67	72	88	72	67	81	60	141	1 256
600 - 749	235	186	94	96	43	108	78	114	82	114	70	99	73	188	1 684
750 - 899	315	187	117	115	64	176	63	95	135	95	76	115	104	286	2 076
900 - 1049	237	185	90	63	48	145	61	66	69	78	78	100	103	239	1 695
1050 - 1199	112	78	45	36	29	95	50	33	25	45	45	64	63	113	904
1200 a více	83	75	31	38	28	50	33	26	26	20	16	44	69	114	701
<b>Celkem</b>	<b>1 117</b>	<b>2 049</b>	<b>1 261</b>	<b>1 086</b>	<b>348</b>	<b>1 046</b>	<b>587</b>	<b>940</b>	<b>872</b>	<b>1 136</b>	<b>1 411</b>	<b>923</b>	<b>683</b>	<b>1 318</b>	<b>14 777</b>

Tab. 9b Počty okrsků podle velikostní skupiny okrsku - v % dle krajů

Velikostní skupina okrsku (počet zaps.voličů)	Podíl okrsků ve velikostní skupině v kraji													Celkem	
	Hl.m. Praha	Středo- český	Jiho- český	Píseň- ský	Karlo- varský	Ústecký	Liberec- ký	Králové- hradecký	Pardub- ický	Vysočina	Jihomo- ravský	Olomouc- ký	Zlínský		Moravsko- slezský
do 149 voličů	0,3	24,2	35,9	35,7	6,6	11,9	15,5	21,3	22,9	39,7	9,5	16,6	6,6	3,0	18,9
150 - 299	0,7	20,7	19,3	16,6	12,6	15,1	13,8	22,8	21,7	22,4	12,2	19,0	13,9	8,3	15,9
300 - 449	2,3	12,1	8,3	8,3	8,6	10,0	10,7	10,7	9,5	7,0	9,5	10,0	10,4	6,6	8,9
450 - 599	8,8	8,3	6,6	7,4	11,2	8,1	11,4	9,4	8,3	5,9	8,8	8,8	8,8	10,7	8,5
600 - 749	21,0	9,1	7,5	8,8	12,4	10,3	13,3	8,7	13,1	6,2	15,5	10,7	10,7	14,3	11,4
750 - 899	28,2	9,1	9,3	10,6	18,4	16,8	10,7	14,4	10,9	6,7	16,2	12,5	15,2	21,7	14,0
900 - 1049	21,2	9,0	7,1	5,8	13,8	13,9	10,4	7,3	7,6	6,9	15,0	10,8	15,1	18,1	11,5
1050 - 1199	10,0	3,8	3,6	3,3	8,3	9,1	8,5	2,7	3,8	4,0	8,2	6,9	9,2	8,6	6,1
1200 a více	7,4	3,7	2,5	3,5	8,0	4,8	5,6	2,8	2,3	1,4	5,2	4,8	10,1	8,6	4,7
<b>Celkem</b>	<b>100,0</b>	<b>100,0</b>	<b>100,0</b>	<b>100,0</b>	<b>100,0</b>	<b>100,0</b>	<b>100,0</b>	<b>100,0</b>	<b>100,0</b>	<b>100,0</b>	<b>100,0</b>	<b>100,0</b>	<b>100,0</b>	<b>100,0</b>	<b>100,0</b>

## VOLBY DO EVROPSKÉHO PARLAMENTU 5. - 6. června 2009

Tab. 10 Počty obcí ve velikostní skupině obce - přehled dle krajů a okresů

Kraj a okres	Velikostní skupina obce dle počtu okrsků v obci						C e l k e m
	1	2	3-5	6-15	16-25	26 a více	
<b>HL. M. PRAHA</b>	<b>16</b>	<b>10</b>	<b>8</b>	<b>7</b>	<b>2</b>	<b>14</b>	<b>57</b>
<b>STŘEDOČESKÝ</b>	<b>905</b>	<b>105</b>	<b>95</b>	<b>29</b>	<b>7</b>	<b>4</b>	<b>1 145</b>
Benešov	89	10	8	6	1	-	114
Beroun	74	5	4	1	1	-	85
Kladno	79	12	6	1	1	1	100
Kolín	62	15	9	2	-	1	89
Kutná Hora	63	10	12	2	1	-	88
Mělník	47	12	7	1	2	-	69
Madá Boleslav	102	5	8	4	-	1	120
Nymburk	69	5	10	3	-	-	87
Praha-východ	92	7	8	3	-	-	110
Praha-západ	59	9	9	2	-	-	79
Příbram	99	8	9	4	-	1	121
Rakovník	70	7	5	-	1	-	83
<b>JIHOČESKÝ</b>	<b>473</b>	<b>55</b>	<b>65</b>	<b>24</b>	<b>1</b>	<b>5</b>	<b>623</b>
České Budějovice	74	9	17	8	-	1	109
Český Krumlov	37	4	3	1	1	-	46
Jindřichův Hradec	77	12	12	4	-	1	106
Písek	57	7	8	2	-	1	75
Prachatice	52	4	6	3	-	-	65
Strakonice	86	13	10	2	-	1	112
Tábor	90	6	9	4	-	1	110
<b>PLZEŇSKÝ</b>	<b>386</b>	<b>37</b>	<b>58</b>	<b>24</b>	<b>1</b>	<b>4</b>	<b>510</b>
Domažlice	70	6	5	4	-	-	85
Klatovy	60	8	17	8	-	1	94
Plzeň-město	15	2	3	-	1	3	24
Plzeň-jih	62	9	14	5	-	-	90
Plzeň-sever	80	7	8	3	-	-	98
Rokycany	58	2	6	2	-	-	68
Tachov	41	3	5	2	-	-	51
<b>KARLOVARSKÝ</b>	<b>102</b>	<b>8</b>	<b>12</b>	<b>6</b>	<b>2</b>	<b>2</b>	<b>132</b>
Cheb	32	1	3	2	1	1	40
Karlovy Vary	43	4	4	2	-	1	54
Sokolov	27	3	5	2	1	-	38
<b>ÚSTECKÝ</b>	<b>251</b>	<b>36</b>	<b>40</b>	<b>18</b>	<b>2</b>	<b>7</b>	<b>354</b>
Děčín	38	3	8	2	-	1	52
Chomutov	39	-	1	3	-	1	44
Litoměřice	80	10	8	6	-	1	105
Louny	45	10	10	3	2	-	70
Most	18	2	4	-	-	2	26
Teplice	21	4	4	4	-	1	34
Ústí nad Labem	10	7	5	-	-	1	23
<b>LIBERECKÝ</b>	<b>149</b>	<b>20</b>	<b>31</b>	<b>12</b>	<b>-</b>	<b>3</b>	<b>215</b>
Česká Lípa	41	4	8	3	-	1	57
Jablonec nad Nisou	19	2	10	2	-	1	34
Liberec	42	6	6	4	-	1	59
Semily	47	8	7	3	-	-	65

## VOLBY DO EVROPSKÉHO PARLAMENTU 5. - 6. června 2009

Tab. 10 Počty obcí ve velikostní skupině obce - přehled dle krajů a okresů

Dokončení

Kraj a okres	Velikostní skupina obce dle počtu okrsků v obci						C e l k e m
	1	2	3-5	6-15	16-25	26 a více	
<b>KRÁLOVÉHRADECKÝ</b>	<b>350</b>	<b>36</b>	<b>33</b>	<b>24</b>	<b>3</b>	<b>2</b>	<b>448</b>
Hradec Králové	81	6	11	5	-	1	104
Jičín	90	9	8	4	-	-	111
Náchod	61	4	4	7	2	-	78
Rychnov nad Kněžnou	63	7	4	6	-	-	80
Trutnov	55	10	6	2	1	1	75
<b>PARDUBICKÝ</b>	<b>373</b>	<b>31</b>	<b>24</b>	<b>17</b>	<b>4</b>	<b>2</b>	<b>451</b>
Chrudim	83	8	11	5	-	1	108
Pardubice	92	9	7	3	-	1	112
Svitavy	103	6	2	3	2	-	116
Ústí nad Orlicí	95	8	4	6	2	-	115
<b>VYSOČINA</b>	<b>624</b>	<b>27</b>	<b>28</b>	<b>20</b>	<b>1</b>	<b>4</b>	<b>704</b>
Havlíčkův Brod	99	5	12	3	-	1	120
Jihlava	113	3	1	5	-	1	123
Pelhřimov	105	3	7	4	1	-	120
Třebíč	151	8	3	4	-	1	167
Žďár nad Sázavou	156	8	5	4	-	1	174
<b>JIHOMORAVSKÝ</b>	<b>577</b>	<b>54</b>	<b>33</b>	<b>23</b>	<b>9</b>	<b>5</b>	<b>701</b>
Blansko	102	6	3	3	1	1	116
Brno-město	5	1	6	9	6	2	29
Brno-venkov	163	15	4	5	-	-	187
Břeclav	45	10	6	1	1	-	63
Hodonín	58	12	9	2	1	-	82
Vyškov	69	5	3	2	-	1	80
Znojmo	135	5	2	1	-	1	144
<b>OLOMOUCKÝ</b>	<b>290</b>	<b>43</b>	<b>46</b>	<b>12</b>	<b>3</b>	<b>4</b>	<b>398</b>
Jeseník	15	5	2	2	-	-	24
Olomouc	64	9	15	5	2	1	96
Prostějov	72	15	8	1	-	1	97
Přerov	91	4	5	2	1	1	104
Šumperk	48	10	16	2	-	1	77
<b>ZLÍNSKÝ</b>	<b>226</b>	<b>39</b>	<b>22</b>	<b>13</b>	<b>2</b>	<b>3</b>	<b>305</b>
Kroměříž	55	13	7	3	-	1	79
Uherské Hradiště	56	11	8	2	1	-	78
Vsetín	42	9	3	3	1	1	59
Zlín	73	6	4	5	-	1	89
<b>MORAVSKOSLEZSKÝ</b>	<b>213</b>	<b>31</b>	<b>42</b>	<b>18</b>	<b>6</b>	<b>11</b>	<b>321</b>
Bruntál	55	5	3	2	1	1	67
Frýdek-Místek	49	9	10	2	-	2	72
Karviná	3	-	7	2	2	3	17
Nový Jičín	37	5	2	7	2	-	53
Opava	53	8	12	3	-	1	77
Ostrava-město	16	4	8	2	1	4	35
<b>ČR celkem</b>	<b>4 935</b>	<b>532</b>	<b>537</b>	<b>247</b>	<b>43</b>	<b>70</b>	<b>6 364</b>

Poznámka: - ve městech Praha, Plzeň, Brno a Ostrava započteny městské části a městské obvody



## ČÁST V

### VÝSLEDKY PŘEDNOSTNÍHO HLASOVÁNÍ PRO JEDNOTLIVÉ KANDIDÁTY

Volič mohl právo přednostního hlasování uplatnit tak, že na hlasovacím lístku pro vybranou stranu označil nejvýše dva kandidáty, kterým dával přednost. Pokud volič tohoto práva nevyužil, byl jeho hlas pro tuto stranu interpretován tak, že souhlasí s pořadím kandidátů tak, jak je strana uvedla na hlasovacím lístku, a že mu tedy nezáleží na tom, který kandidát obdrží mandát. Získané přednostní hlasy byly vyhodnoceny ve skrutiniu při přidělování mandátů stranám. Straně přidělené mandáty získali kandidáti v pořadí uvedeném na hlasovacím lístku, pokud toto pořadí nezměnili voliči svými přednostními hlasy.

Pořadí kandidátů pro přidělení mandátu v důsledku získání přednostních hlasů se mohlo změnit při splnění podmínky, že kandidát získal tolik přednostních hlasů, že to činilo alespoň 5% z počtu platných hlasů, odevzdaných pro tuto stranu celkem.

Kandidáti, kteří vyhověli této podmínce, se posunuli na první místa pořadí pro přidělení mandátů a ostatní kandidáti se odsunuli o příslušný počet míst dále v nezměněném vzájemném pořadí. Jestliže jí vyhovělo více kandidátů a strana získala více mandátů, kandidáti se pro přidělení mandátu řadili podle absolutního počtu získaných přednostních hlasů a pokud by byl tento počet stejný, mandáty jim byly přidělovány podle jejich pořadí na hlasovacím lístku.

Pokud byla kandidatura zrušena v době po zaregistrování kandidátních listin (kandidát odstoupil nebo byl zmocněncem strany odvolán), údaje o kandidátovi zůstaly na hlasovacím lístku, ale při rozdělování mandátů se k němu nepřihlíželo. Přesto, že informace o takových případech byly ve volebních místnostech uveřejněny, někteří voliči dávali své přednostní hlasy i těmto "kandidátům" (viz tabulky č. 13). V těchto případech se liší počty kandidátů od údajů v tabulce č. 1 této publikace, kde jsou uvedeny počty platných kandidátů, tj. po odečtení těch, jejichž kandidatura byla zrušena.

Jedním ze souhrnných závěrů o vlivu přednostního hlasování na výsledky voleb do Evropského parlamentu je konstatování, že v důsledku přednostních hlasů voličů byl v jednom případě přidělen mandát kandidátu, který by jej jinak, vzhledem ke svému zařazení na určité pořadí na hlasovacím lístku, nezískal.

Seznam tabulek:

- Tab. 11 Seznam prvních 50 kandidátů v pořadí podle počtu přednostních hlasů
- Tab. 12 Souhrnný přehled o výsledcích přednostního hlasování

Vysvětlivky k tab. č. 12:

- Údaj "z nich nevolitelných" představuje počet kandidátů, kteří se kandidatury vzdali nebo jejichž kandidatura byla zmocněncem strany odvolána v době od zaregistrování kandidátní listiny do uplynutí 48 hodin před zahájením voleb.

- Údaj "na přední místa se posunulo kandidátů" představuje počet kandidátů, kteří obdrželi takový počet přednostních hlasů, jenž je posunut pro přidělení stranou získaných mandátů na přední místo.
- Údaj "z nich obdrželo mandát" představuje počet kandidátů, kteří se v důsledku získaných přednostních hlasů posunuli na takové místo, které jim zajistilo přidělení mandátu, přičemž by tento mandát bez přednostních hlasů nezískali (zůstali by na původním místě hlasovacího lístku, na které již žádný mandát „nezbyl“).

Tab. 13 Výsledky přednostního hlasování pro jednotlivé kandidáty

Vysvětlivky k tab. č. 13:

- Vysvětlivky \*1:
  - X ... Strana nepostoupila do skrutinia
  - A ... Mandát přidělen
  - N ... Náhradník
  - Z ... Kandidát odstoupil nebo byl odvolán do 48 hodin před zahájením voleb
- Údaj "nové pořadí" představuje změnu v pořadí kandidátů pro přidělení mandátu, způsobenou uplatněním pravidla o vlivu výsledků přednostního hlasování na pořadí pro přidělování mandátů. Je-li za číslicí ještě písmeno "p", jde o zvýraznění faktu, že tento kandidát se v důsledku získaných přednostních hlasů posunul vpřed oproti původnímu pořadí na hlasovacím lístku. Z důvodu upozornění na projev vůle voličů je tento údaj uváděn i u stran, které do skrutinia nepostoupily.

## VOLBY DO EVROPSKÉHO PARLAMENTU 5. - 6. června 2009

**Tab. 11a Seznam prvních 50 kandidátů v pořadí podle nejvyššího procenta získaných přednostních hlasů**

Po- řadí	Příjmení	Jméno	Číslo strany	Pořadí na hlas.lístku	Přednostních hlasů	
					abs.	v %
1	Bobošíková	Jana	5	1	42 730	42,51
2	Železný	Vladimír	1	2	7 030	31,60
3	Sládek	Miroslav	7	1	2 362	31,52
4	Zubová	Olga	11	2	4 502	30,49
5	Roithová	Zuzana	2	1	52 503	29,09
6	Jaš	Stanislav	14	1	4 906	28,75
7	Mejstřík	Martin	30	3	1 013	27,25
8	Štětina	Jaromír	22	1	14 032	25,99
9	Hybášková	Jana	9	1	15 653	22,96
10	Cibulka	Petr	6	1	4 896	20,73
11	Šiklová	Jiřina	26	4	9 660	19,86
12	Ransdorf	Miloslav	21	1	61 453	18,36
13	Tlustý	Vlastimil	1	1	3 853	17,32
14	Baudyšová	Zuzana	24	2	6 729	17,18
15	Winkelmannová	Neela	30	1	626	16,84
16	Keller	Jan	11	6	2 331	15,79
17	Edelmannová	Petra	13	1	929	14,83
18	Wilhelm	Ivan	9	4	9 852	14,45
19	Tamáš	Jan	15	1	654	14,26
20	Vandas	Tomáš	31	1	3 591	14,15
21	Tošenovský	Evžen	4	2	104 737	14,11
22	Kruppová	Alice	19	3	136	13,79
23	Březina	Jan	2	2	23 154	12,83
24	Macek	Lukáš	24	1	5 015	12,80
25	Klasnová	Kateřina	3	2	7 033	12,41
26	Remek	Vladimír	21	2	40 650	12,14
27	Jacques	Kateřina	26	2	5 810	11,94
28	Štros	Ota	19	1	114	11,56
29	Šedivý	Jiří	9	2	7 876	11,55
30	Payne	Jiří	23	1	3 437	11,51
31	Havel	Jiří	33	1	59 818	11,32
32	Kuras	Benjamin Miloslav	23	2	3 341	11,19
33	Pekárek	Jiří	29	1	479	10,54
34	Šterzl	Ivan	8	1	341	10,43
35	Joukl	Zdeněk	12	1	80	10,11
36	Hrdina	Jiří	25	1	375	10,10
37	Plaček	Petr	10	1	140	9,83
38	Ondrouch	Martin	24	8	3 786	9,66
39	Rabas	Přemysl	26	3	4 499	9,25
40	Zahradil	Jan	4	1	65 731	8,85
41	Dusík	Jan	26	1	4 246	8,73
42	Kučera	Karel	28	1	47	8,62
43	Falbr	Richard	33	2	44 703	8,46
44	Škrabánek	Roman	32	1	1 024	7,98
45	Hamerský	Milan	18	1	132	7,43
46	Jebavá	Miloslava	6	2	1 731	7,33
47	Schwippel	Jan	1	3	1 505	6,76
48	Novotný	Jiří	16	1	588	6,47
49	Hlaváč	Tomáš	19	2	63	6,38
50	Nguyen	Linh	18	3	113	6,36

## VOLBY DO EVROPSKÉHO PARLAMENTU 5. - 6. června 2009

**Tab. 11b Seznam prvních 50 kandidátů v pořadí podle absolutního počtu získaných přednostních hlasů**

Pořadí	Příjmení	Jméno	Číslo strany	Pořadí na hlas.lístku	Přednostních hlasů	
					abs.	v %
1	Tošenovský	Evžen	4	2	104 737	14,11
2	Zahradil	Jan	4	1	65 731	8,85
3	Ransdorf	Miloslav	21	1	61 453	18,36
4	Havel	Jiří	33	1	59 818	11,32
5	Roithová	Zuzana	2	1	52 503	29,09
6	Falbr	Richard	33	2	44 703	8,46
7	Bobošíková	Jana	5	1	42 730	42,51
8	Remek	Vladimír	21	2	40 650	12,14
9	Zvěřina	Jaroslav	4	10	34 194	4,60
10	Březina	Jan	2	2	23 154	12,83
11	Rouček	Libor	33	3	19 771	3,74
12	Fajmon	Hynek	4	8	16 041	2,16
13	Hybášková	Jana	9	1	15 653	22,96
14	Češková	Andrea	4	9	14 477	1,95
15	Štětina	Jaromír	22	1	14 032	25,99
16	Vlasák	Oldřich	4	3	11 744	1,58
17	Kožušník	Edvard	4	7	11 567	1,55
18	Bebarová-Rujbrová	Zuzka	21	7	11 066	3,30
19	Konečná	Kateřina	21	6	10 623	3,17
20	Ouzký	Miroslav	4	6	9 869	1,33
21	Wilhelm	Ivan	9	4	9 852	14,45
22	Šiklová	Jiřina	26	4	9 660	19,86
23	Sehnalová	Olga	33	7	9 386	1,77
24	Mynář	Vojtěch	33	8	9 361	1,77
25	Vomáčka	Jaroslav	33	10	8 648	1,63
26	Maštálka	Jiří	21	3	8 181	2,44
27	Šedivý	Jiří	9	2	7 876	11,55
28	Brzobohatá	Zuzana	33	5	7 736	1,46
29	Hynek	Josef	4	15	7 730	1,04
30	Cabrnoch	Milan	4	4	7 143	0,96
31	Klasnová	Kateřina	3	2	7 033	12,41
32	Železný	Vladimír	1	2	7 030	31,60
33	Hurt	Karel	4	17	6 759	0,91
34	Baudyšová	Zuzana	24	2	6 729	17,18
35	Strejček	Ivo	4	5	6 071	0,81
36	Jacques	Kateřina	26	2	5 810	11,94
37	Klener	Pavel	2	8	5 793	3,21
38	Kohlíček	Jaromír	21	4	5 719	1,70
39	Lobkowicz	Jaroslav	2	5	5 377	2,97
40	Benešik	Ondřej	2	3	5 044	2,79
41	Macek	Lukáš	24	1	5 015	12,80
42	Flasarová	Věra	21	5	4 938	1,47
43	Jaš	Stanislav	14	1	4 906	28,75
44	Cibulka	Petr	6	1	4 896	20,73
45	Poc	Pavel	33	4	4 814	0,91
46	Macek	David	2	6	4 507	2,49
47	Zubová	Olga	11	2	4 502	30,49
48	Rabas	Přemysl	26	3	4 499	9,25
49	Čurdová	Anna	33	11	4 318	0,81
50	Osvald	Petr	33	9	4 272	0,80

Tab. 12 Souhrnný přehled o výsledcích přednostního hlasování

Území: ČR celkem

Číslo a zkratka názvu kandidátní listiny	Počet kandidátů		Na přední místo se posunulo kandidátů 1)	Z nich obdrželo mandát 2)
	Celkem	Z nich nevolitelných		
1 Libertas	29	-	-	-
2 KDU-ČSL	29	-	-	-
3 VV	26	1	-	-
4 ODS	29	-	1	-
5 Suveren.	29	-	-	-
6 PB	29	-	-	-
7 SPR-RSČ	22	2	-	-
8 ČSNS2005	25	1	-	-
9 EDS	22	-	-	-
10 SSD	1	-	-	-
11 DSZ	29	-	-	-
12 ČSNS	1	-	-	-
13 NS	22	3	-	-
14 SDŽ	29	-	-	-
15 HS	28	2	-	-
16 M	20	-	-	-
17 SD-SN	18	18	-	-
18 LIB	22	2	-	-
19 SDaS	4	-	-	-
20 HNDPSDZP	24	-	-	-
21 KSČM	25	-	-	-
22 VAŠEALT.	29	-	-	-
23 Svobodní	27	2	-	-
24 SNK ED	29	-	-	-
25 BPS	7	-	-	-
26 SZ	25	-	-	-
27 "KČ"	29	-	-	-
28 LAP	20	-	-	-
29 SsČR	26	-	-	-
30 "Z"	6	-	-	-
31 DS	27	-	-	-
32 NEZ	23	-	-	-
33 ČSSD	29	1	-	-

1) Uváděno pouze u stran, které postoupily do skrutinia

2) Pouze kandidáti, kteří by mandát bez přednostních hlasů nezískali

Tab. 13 Výsledky přednostního hlasování pro jednotlivé kandidáty

Strana: 1. Libertas		Platné hlasy pro stranu: 22 243			
Kandidáti dle hlasovacího lístku		Přednostní hlasy pro kandidáta		Nové pořadí (p=posun na přední místo)	Mandát přidělen x nepřidělen *1
Pořadové číslo	Příjmení a jméno	abs.	v %		
1	Tlustý Vlastimil	3 853	17,32	2	X
2	Železný Vladimír	7 030	31,60	1p	X
3	Schwippel Jan	1 505	6,76	3	X
4	Hudlíková Andrea	647	2,90	4	X
5	Vrtilka Luboš	225	1,01	5	X
6	Čundrle Ivan	229	1,02	6	X
7	Litwan Vladimír	52	0,23	7	X
8	Líbal Miroslav	127	0,57	8	X
9	Šůmová Alena	99	0,44	9	X
10	Baťa Robert	219	0,98	10	X
11	Stráník Rostislav	82	0,36	11	X
12	Stauderová Naděžda	64	0,28	12	X
13	Haisová Anna	74	0,33	13	X
14	Lolek Ctirad	54	0,24	14	X
15	Kudělková Jana	87	0,39	15	X
16	John Vladimír	67	0,30	16	X
17	Hanák Pavel	58	0,26	17	X
18	Lýsek Mojmír	28	0,12	18	X
19	Kabelka František	55	0,24	19	X
20	Hercík Otta	22	0,09	20	X
21	Bartošek Stanislav	47	0,21	21	X
22	Šašková Lenka	88	0,39	22	X
23	Baťa Stanislav	27	0,12	23	X
24	Fuka Jan	24	0,10	24	X
25	Malá Lenka	17	0,07	25	X
26	Matějček Dalibor	9	0,04	26	X
27	Böhmová Věra	14	0,06	27	X
28	Horáček Miroslav	12	0,05	28	X
29	Fraško Martin	38	0,17	29	X

Tab. 13 Výsledky přednostního hlasování pro jednotlivé kandidáty

Pokračování 1

Strana: <b>2. KDU-ČSL</b>		Platné hlasy pro stranu: <b>180 451</b>			
Kandidáti dle hlasovacího lístku		Přednostní hlasy pro kandidáta		Nové pořadí (p=posun na přední místo)	Mandát přidělen x nepřidělen *1
Pořadové číslo	Příjmení a jméno	abs.	v %		
1	Roithová Zuzana	52 503	29,09	1	A
2	Březina Jan	23 154	12,83	2	A
3	Benešik Ondřej	5 044	2,79	3	N
4	Jílková Marie	2 286	1,26	4	N
5	Lobkowicz Jaroslav	5 377	2,97	5	N
6	Macek David	4 507	2,49	6	N
7	Vykydal Ivo	1 067	0,59	7	N
8	Klener Pavel	5 793	3,21	8	N
9	Adamec Petr	1 064	0,58	9	N
10	Svoboda Pavel	2 276	1,26	10	N
11	Vícha Josef	984	0,54	11	N
12	Ambrozek Libor	3 345	1,85	12	N
13	Cacková Marie	1 382	0,76	13	N
14	Zdechovský Tomáš	522	0,28	14	N
15	Feranc Daniel	109	0,06	15	N
16	Ondruš Jindřich	734	0,40	16	N
17	Horák Pavel	541	0,29	17	N
18	Hrdinová Marie	411	0,22	18	N
19	Poulová Veronika	330	0,18	19	N
20	Chalánková Jitka	909	0,50	20	N
21	Kuhn Jiří	193	0,10	21	N
22	Šustrová Helena	477	0,26	22	N
23	Šmíd Lubomír	360	0,19	23	N
24	Tesaříková Zdeňka	321	0,17	24	N
25	Mojžíšová Ludmila	78	0,04	25	N
26	Mihola Jiří	246	0,13	26	N
27	Kamba Stanislav	284	0,15	27	N
28	Havíř František	214	0,11	28	N
29	Heřmánková Marie	134	0,07	29	N

Tab. 13 Výsledky přednostního hlasování pro jednotlivé kandidáty

Pokračování 2

Strana: 3. VV		Platné hlasy pro stranu: 56 636			
Kandidáti dle hlasovacího lístku		Přednostní hlasy pro kandidáta		Nové pořadí (p=posun na přední místo)	Mandát přidělen x nepřidělen *1
Pořadové číslo	Příjmení a jméno	abs.	v %		
1	Zachová Jana	-	-	-	Z
2	Klasnová Kateřina	7 033	12,41	1	X
3	Forman Libor	1 137	2,00	2	X
4	Andrýsová Lenka	1 846	3,25	3	X
5	Kukrle Marek	613	1,08	4	X
6	Škárka Jaroslav	455	0,80	5	X
7	Peake Karolína	923	1,62	6	X
8	Pavel Michal	602	1,06	7	X
9	Hrdina Jan	576	1,01	8	X
10	Vysloužil Radim	301	0,53	9	X
11	Fišer Josef	242	0,42	10	X
12	Fraňková Alena	167	0,29	11	X
13	Göttelová Daniela	440	0,77	12	X
14	Dobeš Josef	291	0,51	13	X
15	Smejkal Marek	89	0,15	14	X
16	Vrbová Veronika	253	0,44	15	X
17	Štylerová Kateřina	45	0,07	16	X
18	Al-Lamiová Markéta	52	0,09	17	X
19	Švejdová Anna	200	0,35	18	X
20	Mlynarčíková Anna	40	0,07	19	X
21	Šulcová Kateřina	324	0,57	20	X
22	Bouda Pavel	72	0,12	21	X
23	Svobodová Jaroslava	57	0,10	22	X
24	Ječná Markéta	72	0,12	23	X
25	Lipková Zuzana	72	0,12	24	X
26	Bradáček Jiří	113	0,19	25	X



Tab. 13 Výsledky přednostního hlasování pro jednotlivé kandidáty

Pokračování 3

Strana: <b>4. ODS</b>		Platné hlasy pro stranu: <b>741 946</b>			
Kandidáti dle hlasovacího lístku		Přednostní hlasy pro kandidáta		Nové pořadí (p=posun na přední místo)	Mandát přidělen x nepřidělen *1
Pořadové číslo	Příjmení a jméno	abs.	v %		
1	Zahradil Jan	65 731	8,85	2	A
2	Tošenovský Evžen	104 737	14,11	1p	A
3	Vlasák Oldřich	11 744	1,58	3	A
4	Cabrnoch Milan	7 143	0,96	4	A
5	Strejček Ivo	6 071	0,81	5	A
6	Ouzký Miroslav	9 869	1,33	6	A
7	Kožušník Edvard	11 567	1,55	7	A
8	Fajmon Hynek	16 041	2,16	8	A
9	Češková Andrea	14 477	1,95	9	A
10	Zvěřina Jaroslav	34 194	4,60	10	N
11	Hauptmann Werner	2 049	0,27	11	N
12	Úlehla Tomáš	4 137	0,55	12	N
13	Lebeda Aleš	3 631	0,48	13	N
14	Mallotová Helena	972	0,13	14	N
15	Hynek Josef	7 730	1,04	15	N
16	Balabán Milan	2 575	0,34	16	N
17	Hurt Karel	6 759	0,91	17	N
18	Šifalda Miloš	2 074	0,27	18	N
19	Vavroušek Vítězslav	2 089	0,28	19	N
20	Dolina Jaroslav	1 162	0,15	20	N
21	Chlaň Alexander	1 388	0,18	21	N
22	Černík Aleš	222	0,02	22	N
23	Bartošová Kateřina	2 427	0,32	23	N
24	Sefzig Luděk	930	0,12	24	N
25	Asuquo Raymond	1 455	0,19	25	N
26	Beitl Petr	769	0,10	26	N
27	Sokol Petr	2 161	0,29	27	N
28	Michálek Jan	1 194	0,16	28	N
29	Šindlerová Irena	1 988	0,26	29	N

Tab. 13 Výsledky přednostního hlasování pro jednotlivé kandidáty

Pokračování 4

Strana: <b>5. Suveren.</b>		Platné hlasy pro stranu: <b>100 514</b>			
Kandidát dle hlasovacího lístku Pořadové číslo Příjmení a jméno		Přednostní hlasy pro kandidáta		Nové pořadí (p=posun na přední místo)	Mandát přidělen x nepřidělen *1
		abs.	v %		
1	Bobošíková Jana	42 730	42,51	1	X
2	Weiszová Silvia	2 973	2,95	2	X
3	Průšová Yvona	2 166	2,15	3	X
4	Dlouhá Lucie	997	0,99	4	X
5	Pecka Stanislav	1 328	1,32	5	X
6	Orel Ladislav	413	0,41	6	X
7	Obhlídal Zdeněk	147	0,14	7	X
8	Křížová Vlasta	424	0,42	8	X
9	Fišer Petr	172	0,17	9	X
10	Froňková Dousková Gabriela	556	0,55	10	X
11	Matouš Libor	186	0,18	11	X
12	Hlávka Pavel	101	0,10	12	X
13	Bílská Jitka	139	0,13	13	X
14	Šapovalov Pavel	209	0,20	14	X
15	Kocman Petr	198	0,19	15	X
16	Nevečeřalová Věra	171	0,17	16	X
17	Bartoš Martin	58	0,05	17	X
18	Patříčná Jitka	115	0,11	18	X
19	Filipová Alena	91	0,09	19	X
20	Hodovalová Renata	56	0,05	20	X
21	Langhammer Lubomír	36	0,03	21	X
22	Močubová Simona	148	0,14	22	X
23	Talašová Marie	93	0,09	23	X
24	Šimanský Robert	119	0,11	24	X
25	Voda Miroslav	60	0,05	25	X
26	Janů Jiří	66	0,06	26	X
27	Zasadil Bořek	252	0,25	27	X
28	Číla Ivan	23	0,02	28	X
29	Valterová Věra	199	0,19	29	X

Tab. 13 Výsledky přednostního hlasování pro jednotlivé kandidáty

Pokračování 5

Strana: 6. PB		Platné hlasy pro stranu: 23 612			
Kandidáti dle hlasovacího lístku		Přednostní hlasy pro kandidáta		Nové pořadí (p=posun na přední místo)	Mandát přidělen x nepřidělen *1
Pořadové číslo	Příjmení a jméno	abs.	v %		
1	Cibulka Petr	4 896	20,73	1	X
2	Jebavá Miloslava	1 731	7,33	2	X
3	Kazilovský František	243	1,02	3	X
4	Zejda Antonín	127	0,53	4	X
5	Seibert Eduard	100	0,42	5	X
6	Myslivec Jindřich	126	0,53	6	X
7	Kudláček Kryštof	126	0,53	7	X
8	Pešula Milan Miki	39	0,16	8	X
9	Lukáček Petr	28	0,11	9	X
10	Matysková Edita	83	0,35	10	X
11	Roubínek Miroslav	43	0,18	11	X
12	Pazdera Ivo	79	0,33	12	X
13	Černota Miroslav	29	0,12	13	X
14	Andras Jiří	24	0,10	14	X
15	Tichý Lubomír	48	0,20	15	X
16	Nosek Zdeněk	29	0,12	16	X
17	Šillerová Tereza	149	0,63	17	X
18	Seibert Tomáš	30	0,12	18	X
19	Durchánek Petr	38	0,16	19	X
20	Durdil Miroslav	44	0,18	20	X
21	Plzák Petr	22	0,09	21	X
22	Skalická Šárka	51	0,21	22	X
23	Kopsa Stanislav	38	0,16	23	X
24	Jelínek Josef	53	0,22	24	X
25	Chaloupka Miroslav	23	0,09	25	X
26	Pýchová Jana	58	0,24	26	X
27	Hofman Vladimír	25	0,10	27	X
28	Lev Ivan	26	0,11	28	X
29	Kašík Pavel	81	0,34	29	X

Tab. 13 Výsledky přednostního hlasování pro jednotlivé kandidáty

Pokračování 6

Strana: 7. SPR-RSČ		Platné hlasy pro stranu: 7 492			
Pořadové číslo Příjmení a jméno	Kandidát dle hlasovacího lístku	Přednostní hlasy pro kandidáta		Nové pořadí (p=posun na přední místo)	Mandát přidělen X nepřidělen *1
		abs.	v %		
1	Sládek Miroslav	2 362	31,52	1	X
2	Valenta Josef	260	3,47	2	X
3	Krampera Zdeněk	73	0,97	3	X
4	Kopecký Jaroslav	38	0,50	4	X
5	Kučera Dušan	44	0,58	5	X
6	Dufek Jiří	78	1,04	6	X
7	Christov Ljulin	38	0,50	7	X
8	Jarkovská Věra	42	0,56	8	X
9	Sekyra Michal	79	1,05	9	X
10	Dupák Jaroslav	36	0,48	10	X
11	Mrkvička Miroslav	46	0,61	11	X
12	Skovajsa Jiří	29	0,38	12	X
13	Stolin Zdeněk	60	0,80	13	X
14	Kratochvíl Roman	46	0,61	14	X
15	Kubec Ivan	22	0,29	15	X
16	Dítko Petr	16	0,21	16	X
17	Pozděnová Marie	61	0,81	17	X
18	Chudáček Miloslav	11	0,14	18	X
19	Louda Jaroslav	8	0,10	19	X
20	Kandidát v registraci škrtnut ponechal pozici volnou	-	-	-	Z
21	Kandidát v registraci škrtnut ponechal pozici volnou	-	-	-	Z
22	Konjata Pavel	10	0,13	20	X

Tab. 13 Výsledky přednostního hlasování pro jednotlivé kandidáty

Pokračování 7

Strana: 8. ČSNS2005		Platné hlasy pro stranu: 3 269			
Kandidáti dle hlasovacího lístku		Přednostní hlasy pro kandidáta		Nové pořadí (p=posun na přední místo)	Mandát přidělen X nepřidělen *1
Pořadové číslo	Příjmení a jméno	abs.	v %		
1	Šterzl Ivan	341	10,43	1	X
2	Mikula Vilém	131	4,00	3	X
3	Babinec Bohdan	165	5,04	2p	X
4	Klinger Rudolf	31	0,94	4	X
5	Krejča František	48	1,46	5	X
6	Foral Tomáš	93	2,84	6	X
7	Kandidát v registraci škrtnut Registrační úřad ponechal pozici volnou	-	-	-	Z
8	Holub Zbyněk	85	2,60	7	X
9	Pondělíček Jiří	23	0,70	8	X
10	Horváthová Jessica	49	1,49	9	X
11	Votava Přemysl	20	0,61	10	X
12	Válek Vladimír	32	0,97	11	X
13	Dobrovolná Lenka	49	1,49	12	X
14	Příbylová Lenka	62	1,89	13	X
15	Palša Stanislav	30	0,91	14	X
16	Kracík Vladimír	33	1,00	15	X
17	Němcová Romana	29	0,88	16	X
18	Kukačka Jan	9	0,27	17	X
19	Opatová Darja	12	0,36	18	X
20	Novotný Zdeněk	18	0,55	19	X
21	Fabián Ivan	18	0,55	20	X
22	Kraft Pavel	43	1,31	21	X
23	Hanzlíček Vladimír	18	0,55	22	X
24	Švecová Ludmila	8	0,24	23	X
25	Kracík Miroslav	12	0,36	24	X

Tab. 13 Výsledky přednostního hlasování pro jednotlivé kandidáty

Pokračování 8

Strana: 9. EDS		Platné hlasy pro stranu: 68 152			
Kandidáti dle hlasovacího lístku		Přednostní hlasy pro kandidáta		Nové pořadí (p=posun na přední místo)	Mandát přidělen x nepřidělen *1
Pořadové číslo	Příjmení a jméno	abs.	v %		
1	Hybášková Jana	15 653	22,97	1	X
2	Šedivý Jiří	7 876	11,56	3	X
3	Jourová Věra	3 429	5,03	4	X
4	Wilhelm Ivan	9 852	14,46	2p	X
5	Ryšlinková Jana	1 331	1,95	5	X
6	Hulicius Eduard	622	0,91	6	X
7	Šrámek Václav	128	0,19	7	X
8	Petrášová Eva	271	0,40	8	X
9	Čapek Jaroslav	139	0,20	9	X
10	Kolář Milan	215	0,32	10	X
11	Kleinová Ivana	188	0,28	11	X
12	Bednařík Vítězslav	82	0,12	12	X
13	Zupková Alena	90	0,13	13	X
14	Holý Petr	85	0,12	14	X
15	Helšusová Dagmar	195	0,27	15	X
16	Holečková Eva	44	0,06	16	X
17	Pachta Lukáš	138	0,20	17	X
18	Krejčová Marie	95	0,14	18	X
19	Hybášek Martin	56	0,08	19	X
20	Büchlerová Daniela	37	0,05	20	X
21	Krejčí Tereza	50	0,07	21	X
22	Holečková Lenka	50	0,07	22	X

## VOLBY DO EVROPSKÉHO PARLAMENTU 5. - 6. června 2009

Tab. 13 Výsledky přednostního hlasování pro jednotlivé kandidáty

Pokračování 9

Strana: 10. SSD		Platné hlasy pro stranu: 1 423			
Kandidáti dle hlasovacího lístku		Přednostní hlasy pro kandidáta		Nové pořadí (p=posun na přední místo)	Mandát přidělen x nepřidělen *1
Pořadové číslo	Příjmení a jméno	abs.	v %		
1	Plaček Petr	140	9,83	1	X

## VOLBY DO EVROPSKÉHO PARLAMENTU 5. - 6. června 2009

Tab. 13 Výsledky přednostního hlasování pro jednotlivé kandidáty

Pokračování 10

Strana: 11. DSZ		Platné hlasy pro stranu: 14 761			
Kandidáti dle hlasovacího lístku		Přednostní hlasy pro kandidáta		Nové pořadí (p=posun na přední místo)	Mandát přidělen x nepřidělen *1
Pořadové číslo	Příjmení a jméno	abs.	v %		
1	Solis Daniel	442	2,99	3	X
2	Zubová Olga	4 502	30,49	1p	X
3	Koval Vladislav	325	2,20	4	X
4	Tomešová Luďka	240	1,62	5	X
5	Šteg Jiří	138	0,93	6	X
6	Keller Jan	2 331	15,79	2p	X
7	Vondrouš Jan	121	0,81	7	X
8	Holubová Eva	174	1,17	8	X
9	Soukup Jaromír	72	0,48	9	X
10	Volný Karel	58	0,39	10	X
11	Haisová Marie	141	0,95	11	X
12	Ridvanová Jana	145	0,98	12	X
13	Studnička Jan	74	0,50	13	X
14	Sidon Daniel	86	0,58	14	X
15	Hrušková Iveta	137	0,92	15	X
16	Dienelt Ivo	38	0,25	16	X
17	Halák Peter	49	0,33	17	X
18	Pötsch Detlef	86	0,58	18	X
19	Novotný Václav	33	0,22	19	X
20	Jánek Ladislav	30	0,20	20	X
21	Votruba Tomáš	28	0,18	21	X
22	Bryndová Libuše	71	0,48	22	X
23	Lienauová Marie	29	0,19	23	X
24	Richterová Jaroslava	21	0,14	24	X
25	Nowak Arnold	41	0,27	25	X
26	Kubošová Magda	24	0,16	26	X
27	Reguette Otto	7	0,04	27	X
28	Cais Josef	39	0,26	28	X
29	Pavliček Miroslav	29	0,19	29	X

## VOLBY DO EVROPSKÉHO PARLAMENTU 5. - 6. června 2009

Tab. 13 Výsledky přednostního hlasování pro jednotlivé kandidáty

Pokračování 11

Strana: 12. ČSNS		Platné hlasy pro stranu: 791			
Kandidáti dle hlasovacího lístku		Přednostní hlasy pro kandidáta		Nové pořadí (p=posun na přední místo)	Mandát přidělen x nepřidělen *1
Pořadové číslo	Příjmení a jméno	abs.	v %		
1	Joukl Zdeněk	80	10,11	1	X

## VOLBY DO EVROPSKÉHO PARLAMENTU 5. - 6. června 2009

Tab. 13 Výsledky přednostního hlasování pro jednotlivé kandidáty

Pokračování 12

Strana: 13. NS		Platné hlasy pro stranu: 6 263			
Kandidáti dle hlasovacího lístku		Přednostní hlasy pro kandidáta		Nové pořadí (p=posun na přední místo)	Mandát přidělen x nepřidělen *1
Pořadové číslo	Příjmení a jméno	abs.	v %		
1	Edelmannová Petra	929	14,83	1	X
2	Petrášek Daniel	184	2,93	2	X
3	Laš Radoslav	93	1,48	3	X
4	Gaudin Jiří	104	1,66	4	X
5	Skácel Jan	84	1,34	5	X
6	Opatrný Lukáš	54	0,86	6	X
7	Skotnica Mojmir	90	1,43	7	X
8	Knapovský Miroslav	55	0,87	8	X
9	Kandidát v registraci škrtnut	-	-	-	Z
10	Perna Tomáš	55	0,87	9	X
11	Fryblová Taťána	44	0,70	10	X
12	Kandidát v registraci škrtnut	-	-	-	Z
13	Komárek Václav	63	1,00	11	X
14	Pekárková Lucie	75	1,19	12	X
15	Malý Pavel	22	0,35	13	X
16	Ungermann Patrick	50	0,79	14	X
17	Kubík Michal	93	1,48	15	X
18	Galda Jindřich	27	0,43	16	X
19	Kandidát v registraci škrtnut	-	-	-	Z
20	Paštéka Ladislav	23	0,36	17	X
21	Ambrož Marcel	17	0,27	18	X
22	Pištorová Martina	17	0,27	19	X



Tab. 13 Výsledky přednostního hlasování pro jednotlivé kandidáty

Pokračování 13

Strana: 14. SDŽ		Platné hlasy pro stranu: 17 061			
Pořadové číslo Příjmení a jméno	Kandidát dle hlasovacího lístku	Přednostní hlasy pro kandidáta		Nové pořadí (p=posun na přední místo)	Mandát přidělen x nepřidělen *1
		abs.	v %		
1	Jaš Stanislav	4 906	28,75	1	X
2	Volfová Jana	783	4,58	2	X
3	Jindrák Miroslav	194	1,13	3	X
4	Vybíral Zdeněk	120	0,70	4	X
5	Paukejová Marie	268	1,57	5	X
6	Rytiř Jan	638	3,73	6	X
7	Halásek František	290	1,69	7	X
8	Fanta Tomáš	107	0,62	8	X
9	Němec Oldřich	109	0,63	9	X
10	Morávek Jiří	319	1,86	10	X
11	Vilímková Iveta	275	1,61	11	X
12	Toppisch Wesselin	150	0,87	12	X
13	Heřman Václav	110	0,64	13	X
14	Najda Vladimír	44	0,25	14	X
15	Lapiš Daniel	70	0,41	15	X
16	Wolf Pavel	49	0,28	16	X
17	Kučera Zdeněk	32	0,18	17	X
18	Holánek Petr	119	0,69	18	X
19	Vítková Martina	85	0,49	19	X
20	Stejskal Ota	61	0,35	20	X
21	Sedlák Jiří	46	0,26	21	X
22	Štěpánková Marie	129	0,75	22	X
23	Vejběra Jiří	33	0,19	23	X
24	Hála Petr	37	0,21	24	X
25	Bureš Roman	20	0,11	25	X
26	Kozubek Vladimír	35	0,20	26	X
27	Hanusek Ivo	28	0,16	27	X
28	Bakule Václav Pavel	46	0,26	28	X
29	Štěpán David	41	0,24	29	X

Tab. 13 Výsledky přednostního hlasování pro jednotlivé kandidáty

Pokračování 14

Strana: 15. HS		Platné hlasy pro stranu: 4 584			
Kandidáti dle hlasovacího lístku Pořadové číslo Příjmení a jméno		Přednostní hlasy pro kandidáta		Nové pořadí (p=posun na přední místo)	Mandát přidělen X nepřidělen *1
		abs.	v %		
1	Tamáš Jan	654	14,26	1	X
2	Rosková Lenka	209	4,55	2	X
3	Mika Otakar Jiří	152	3,31	3	X
4	Bednář Jan	182	3,97	4	X
5	Bystřická Dagmar	138	3,01	5	X
6	Burian Jan	58	1,26	6	X
7	Novomestská Ivona	79	1,72	7	X
8	Němec Ivan	86	1,87	8	X
9	Kunšteková Maříková Jana	38	0,82	9	X
10	Curatolo Jůnová Markéta	50	1,09	10	X
11	Šimonová Jana	34	0,74	11	X
12	Mevald Martin	20	0,43	12	X
13	Pešková Jana	48	1,04	13	X
14	Švarcová Michaela	-	-	-	Z
15	Pelan Jan	5	0,10	14	X
16	Musilová Ilona	21	0,45	15	X
17	Šindelářová Petra	41	0,89	16	X
18	Hrušínský Martin	26	0,56	17	X
19	Langer Radek	4	0,08	18	X
20	Vavroch Jaromír	37	0,80	19	X
21	Hájková Zuzana	15	0,32	20	X
22	Švec Petr	7	0,15	21	X
23	Horálková Klára	49	1,06	22	X
24	Pospíšil Jan	-	-	-	Z
25	Jareš Jiří	15	0,32	23	X
26	Krumbholcová Eva	5	0,10	24	X
27	Bartoň Michal	12	0,26	25	X
28	Opolecký Hynek	19	0,41	26	X

## VOLBY DO EVROPSKÉHO PARLAMENTU 5. - 6. června 2009

Tab. 13 Výsledky přednostního hlasování pro jednotlivé kandidáty

Pokračování 15

Strana: <b>16. M</b>		Platné hlasy pro stranu: <b>9 086</b>			
Kandidáti dle hlasovacího lístku		Přednostní hlasy pro kandidáta		Nové pořadí (p=posun na přední místo)	Mandát přidělen x nepřidělen *1
Pořadové číslo	Příjmení a jméno	abs.	v %		
1	Novotný Jiří	588	6,47	1	X
2	Rostinský Joseph	469	5,16	2	X
3	Ovčačiková Alena	366	4,02	3	X
4	Ingr Tomáš	343	3,77	4	X
5	Šuhaj Bohumil	210	2,31	5	X
6	Zrůbek Libor	137	1,50	6	X
7	Kovář Mojmír	114	1,25	7	X
8	Zbožinek Zdeněk	102	1,12	8	X
9	Novotný František	114	1,25	9	X
10	Dušek Antonín	114	1,25	10	X
11	Blechta Jiří	150	1,65	11	X
12	Kořínek Jiří	75	0,82	12	X
13	Smital Jan	50	0,55	13	X
14	Gruber Bohumír	71	0,78	14	X
15	Kolomazník Karel	79	0,86	15	X
16	Keprt Robert	178	1,95	16	X
17	Říha Tomáš	106	1,16	17	X
18	Sekanina Aleš	54	0,59	18	X
19	Skoumal Tomáš	32	0,35	19	X
20	Gál Jaroslav	49	0,53	20	X

## VOLBY DO EVROPSKÉHO PARLAMENTU 5. - 6. června 2009

Tab. 13 Výsledky přednostního hlasování pro jednotlivé kandidáty

Pokračování 16

Strana: <b>17. SD-SN</b>		Platné hlasy pro stranu: <b>1 501</b>			
Kandidáti dle hlasovacího lístku		Přednostní hlasy pro kandidáta		Nové pořadí (p=posun na přední místo)	Mandát přidělen x nepřidělen *1
Pořadové číslo	Příjmení a jméno	abs.	v %		
1	Zvoniček Jakub	-	-	-	Z
2	Výtisková Michaela	-	-	-	Z
3	Sobková Doubravka	-	-	-	Z
4	Stibor Jan	-	-	-	Z
5	Richter Miroslav	-	-	-	Z
6	Řehák Martin	-	-	-	Z
7	Kačmařík Lukáš	-	-	-	Z
8	Muzikář Martin	-	-	-	Z
9	Vítů Michal	-	-	-	Z
10	Rejzek Ondřej	-	-	-	Z
11	Novák Jakub Filip	-	-	-	Z
12	Kopecký Jan	-	-	-	Z
13	Chlupáčová Magdalena	-	-	-	Z
14	Krejčová Lucie	-	-	-	Z
15	Drlíková Ilona	-	-	-	Z
16	Štěpánek Jiří	-	-	-	Z
17	Ševčíková Milada	-	-	-	Z
18	Štěpánková Eva	-	-	-	Z

## VOLBY DO EVROPSKÉHO PARLAMENTU 5. - 6. června 2009

Tab. 13 Výsledky přednostního hlasování pro jednotlivé kandidáty

Pokračování 17

Strana: <b>18. LIB</b>		Platné hlasy pro stranu: <b>1 775</b>			
Kandidáti dle hlasovacího lístku		Přednostní hlasy pro kandidáta		Nové pořadí (p=posun na přední místo)	Mandát přidělen x nepřidělen *1
Pořadové číslo	Příjmení a jméno	abs.	v %		
1	Hamerský Milan	132	7,43	1	X
2	Nováková Martina	-	-	-	Z
3	Nguyen Linh	113	6,36	2p	X
4	Furiel Róbert	16	0,90	3	X
5	Černý Pavel	38	2,14	4	X
6	Trützschlerová Eugenie	28	1,57	5	X
7	Sládeček Peter	13	0,73	6	X
8	Štork Rostislav	59	3,32	7	X
9	Kandidát v registraci škrtnut				
	Registrační úrad ponechal pozici volnou	-	-	-	Z
10	Procházková Jindřiška	61	3,43	8	X
11	Prokešová Klára	15	0,84	9	X
12	Pilous Derek	27	1,52	10	X
13	Chocholatý Gröger Franz	16	0,90	11	X
14	Zamečnick Petr	20	1,12	12	X
15	Svobodová Klára	25	1,40	13	X
16	Kalenský Lukáš	13	0,73	14	X
17	Rous Roman	23	1,29	15	X
18	Vaněk Roman	33	1,85	16	X
19	Vašíček Petr	11	0,61	17	X
20	Psota Tomáš	6	0,33	18	X
21	Janský Vladimír	16	0,90	19	X
22	Linkov Václav	12	0,67	20	X

## VOLBY DO EVROPSKÉHO PARLAMENTU 5. - 6. června 2009

Tab. 13 Výsledky přednostního hlasování pro jednotlivé kandidáty

Pokračování 18

Strana: <b>19. SDaS</b>		Platné hlasy pro stranu: <b>986</b>			
Kandidáti dle hlasovacího lístku		Přednostní hlasy pro kandidáta		Nové pořadí (p=posun na přední místo)	Mandát přidělen x nepřidělen *1
Pořadové číslo	Příjmení a jméno	abs.	v %		
1	Štros Ota	114	11,56	2	X
2	Hlaváč Tomáš	63	6,38	3	X
3	Kruppová Alice	136	13,79	1p	X
4	Hlavsá Jaroslav	42	4,25	4	X

Tab. 13 Výsledky přednostního hlasování pro jednotlivé kandidáty

Pokračování 19

Strana: <b>20. HNDPSDZP</b>		Platné hlasy pro stranu: <b>6 904</b>			
Kandidáti dle hlasovacího lístku		Přednostní hlasy pro kandidáta		Nové pořadí (p=posun na přední místo)	Mandát přidělen X nepřidělen *1
Pořadové číslo	Příjmení a jméno	abs.	v %		
1	Szotkowski Jan	187	2,70	1	X
2	Fialová Ludmila	300	4,34	2	X
3	Stiborková Karla	159	2,30	3	X
4	Kožíšek Ondřej	112	1,62	4	X
5	Górecká Danuše	112	1,62	5	X
6	Seifertová Šárka	149	2,15	6	X
7	Kračmar Bronislav	97	1,40	7	X
8	Kopáčková Markéta	91	1,31	8	X
9	Reter Jiří	86	1,24	9	X
10	Zvonková Dagmar	66	0,95	10	X
11	Skoták Miroslav	47	0,68	11	X
12	Solanská Zdenka	86	1,24	12	X
13	Šustr Stanislav	45	0,65	13	X
14	Foltynová Kamila	113	1,63	14	X
15	Vranayová Iveta	36	0,52	15	X
16	Tlapáková Eva	41	0,59	16	X
17	Charvát Martin	62	0,89	17	X
18	Šťovičková Ivona	71	1,02	18	X
19	Pospěch Lumír	34	0,49	19	X
20	Kratochvíl Aleš	55	0,79	20	X
21	Šimíček Jiljí	42	0,60	21	X
22	Sobková Alice	21	0,30	22	X
23	Daňková Gabriela	23	0,33	23	X
24	Kopecký Miloslav	48	0,69	24	X

Tab. 13 Výsledky přednostního hlasování pro jednotlivé kandidáty

Pokračování 20

Strana: 21. KSČM		Platné hlasy pro stranu: 334 577			
Kandidáti dle hlasovacího lístku		Přednostní hlasy pro kandidáta		Nové pořadí (p=posun na přední místo)	Mandát přidělen x nepřidělen *1
Pořadové číslo	Příjmení a jméno	abs.	v %		
1	Ransdorf Miloslav	61 453	18,36	1	A
2	Remek Vladimír	40 650	12,14	2	A
3	Maštálka Jiří	8 181	2,44	3	A
4	Kohlíček Jaromír	5 719	1,70	4	A
5	Flasarová Věra	4 938	1,47	5	N
6	Konečná Kateřina	10 623	3,17	6	N
7	Bebarová-Rujbrová Zuzka	11 066	3,30	7	N
8	Charfo Hassan	596	0,17	8	N
9	Hudeček Jiří	967	0,28	9	N
10	Exner Václav	3 827	1,14	10	N
11	Beneš František	686	0,20	11	N
12	Rusová Marie	1 524	0,45	12	N
13	Kubát Čestmír	689	0,20	13	N
14	Šlahůnková Pavla	1 066	0,31	14	N
15	Ledl Lubomír	910	0,27	15	N
16	Krajča Milan	1 107	0,33	16	N
17	Baborová Lenka	1 459	0,43	17	N
18	Briardová Helena	194	0,05	18	N
19	Janouch Roman	697	0,20	19	N
20	Klikarová Kateřina	1 219	0,36	20	N
21	Gregor Petr	226	0,06	21	N
22	Přikrylová Martina	447	0,13	22	N
23	Klepšová Alena	418	0,12	23	N
24	Datel Vratislav	47	0,01	24	N
25	Rodinová Hana	356	0,10	25	N

Tab. 13 Výsledky přednostního hlasování pro jednotlivé kandidáty

Pokračování 21

Strana: 22. VAŠEALT.		Platné hlasy pro stranu: 53 984			
Kandidáti dle hlasovacího lístku		Přednostní hlasy pro kandidáta		Nové pořadí (p=posun na přední místo)	Mandát přidělen x nepřidělen *1
Pořadové číslo	Příjmení a jméno	abs.	v %		
1	Štětina Jaromír	14 032	25,99	1	X
2	Paukrtová Soňa	2 085	3,86	2	X
3	Hůla Petr	904	1,67	3	X
4	Brož Josef	198	0,36	4	X
5	Šanc Ivo	673	1,24	5	X
6	Lid Miroslav	208	0,38	6	X
7	Milunič Vladimír	1 056	1,95	7	X
8	Brady Pavla	492	0,91	8	X
9	Horník Jan	782	1,44	9	X
10	Krätschmerová Jitka	195	0,36	10	X
11	Hájek Karel	237	0,43	11	X
12	Stelzer Pavel	129	0,23	12	X
13	Černá Lenka	332	0,61	13	X
14	Polčák Stanislav	577	1,06	14	X
15	Fejfar Petr	156	0,28	15	X
16	Staňa Jiří	292	0,54	16	X
17	Šolc Jiří	246	0,45	17	X
18	Bařinka Vlastimil	298	0,55	18	X
19	Haasová Karola	163	0,30	19	X
20	Rampich Jan	89	0,16	20	X
21	Mokrejš Josef	57	0,10	21	X
22	Brázda Radek	242	0,44	22	X
23	Mirka Vladimír	30	0,05	23	X
24	Holba Pavel	84	0,15	24	X
25	Czasch Petr	59	0,10	25	X
26	Nováček Pavel	88	0,16	26	X
27	Protiva Karel	50	0,09	27	X
28	Žalkovský Jaroslav	67	0,12	28	X
29	Hanáková Alena	327	0,60	29	X

Tab. 13 Výsledky přednostního hlasování pro jednotlivé kandidáty

Pokračování 22

Strana: <b>23. Svobodní</b>		Platné hlasy pro stranu: <b>29 846</b>			
Kandidát dle hlasovacího lístku Pořadové číslo Příjmení a jméno		Přednostní hlasy pro kandidáta		Nové pořadí (p=posun na přední místo)	Mandát přidělen X nepřidělen *1
		abs.	v %		
1	Payne Jiří	3 437	11,51	1	X
2	Kuras Benjamin Miloslav	3 341	11,19	2	X
3	Bednář Miloslav	1 059	3,54	3	X
4	Hanák David	-	-	-	Z
5	Šedivá Alena	275	0,92	4	X
6	Muzikář Martin	236	0,79	5	X
7	Kasal Jan	326	1,09	6	X
8	Bahnik Petr	411	1,37	7	X
9	Bátora Ladislav	208	0,69	8	X
10	Nechvátal Vladislav	137	0,45	9	X
11	Viktorýn Petr	182	0,60	10	X
12	Černocho Filip	237	0,79	11	X
13	Pech Rostislav	106	0,35	12	X
14	Novák Libor	114	0,38	13	X
15	Srstka Rostislav	70	0,23	14	X
16	Machálek Pavel	89	0,29	15	X
17	Kress Radim	62	0,20	16	X
18	Makový Milan	30	0,10	17	X
19	Kefurt Robert	60	0,20	18	X
20	Krajša Pavel	51	0,17	19	X
21	Kaláb Tomáš	89	0,29	20	X
22	Horák Tomáš	103	0,34	21	X
23	Marek Tomáš	48	0,16	22	X
24	Konopáč Luděk	34	0,11	23	X
25	Kandidát v registraci škrtnut Registrční úrad ponechal pozici volnou	-	-	-	Z
26	Semín Michal	209	0,70	24	X
27	Matějka František	197	0,66	25	X



Tab. 13 Výsledky přednostního hlasování pro jednotlivé kandidáty

Pokračování 23

Strana: <b>24. SNK ED</b>		Platné hlasy pro stranu: <b>39 166</b>			
Kandidáti dle hlasovacího lístku Pořadové číslo Příjmení a jméno		Přednostní hlasy pro kandidáta		Nové pořadí (p=posun na přední místo)	Mandát přidělen X nepřidělen *1
		abs.	v %		
1	Macek Lukáš	5 015	12,80	2	X
2	Baudyšová Zuzana	6 729	17,18	1p	X
3	Plecitý Jiří	1 861	4,75	4	X
4	Palatová Eva	1 525	3,89	5	X
5	Kováčiková Sylva	431	1,10	6	X
6	Zoser Josef	536	1,36	7	X
7	Halanová Květa	150	0,38	8	X
8	Ondrouch Martin	3 786	9,66	3p	X
9	Lebeda Václav	664	1,69	9	X
10	Hledík Vojtěch	169	0,43	10	X
11	Hilšer Marek	346	0,88	11	X
12	Kovářová Eliška	130	0,33	12	X
13	Domšová Václava	516	1,31	13	X
14	Petráň Miroslav	204	0,52	14	X
15	Sovová Eliška	469	1,19	15	X
16	Chudomelová Helena	80	0,20	16	X
17	Řezníček Petr	194	0,49	17	X
18	Zábranská Pavlína	74	0,18	18	X
19	Havlůj Jan	71	0,18	19	X
20	Smutný Jan	79	0,20	20	X
21	Jelínek Ivo	111	0,28	21	X
22	Dostrašilová Věra	35	0,08	22	X
23	Sova Jan	25	0,06	23	X
24	Parihuzič Miroslav	55	0,14	24	X
25	Reedová Markéta	78	0,19	25	X
26	Hlaváč Josef	23	0,05	26	X
27	Berdychová Martina	109	0,27	27	X
28	Jandová Jana	30	0,07	28	X
29	Dohnálek Helmut	166	0,42	29	X

## VOLBY DO EVROPSKÉHO PARLAMENTU 5. - 6. června 2009

Tab. 13 Výsledky přednostního hlasování pro jednotlivé kandidáty

Pokračování 24

Strana: <b>25. BSP</b>		Platné hlasy pro stranu: <b>3 711</b>			
Kandidáti dle hlasovacího lístku Pořadové číslo Příjmení a jméno		Přednostní hlasy pro kandidáta		Nové pořadí (p=posun na přední místo)	Mandát přidělen x nepřidělen *1
		abs.	v %		
1	Hrdina Jiří	375	10,10	1	X
2	Trojan Václav	126	3,39	3	X
3	Gvozdková Marcela	113	3,04	4	X
4	Schinabek Jan	187	5,03	2p	X
5	Kolouch Pavel	154	4,14	5	X
6	Škoula Martin	93	2,50	6	X
7	Pudelský Štefan	76	2,04	7	X

## VOLBY DO EVROPSKÉHO PARLAMENTU 5. - 6. června 2009

Tab. 13 Výsledky přednostního hlasování pro jednotlivé kandidáty

Pokračování 25

Strana: <b>26. SZ</b>		Platné hlasy pro stranu: <b>48 621</b>			
Kandidáti dle hlasovacího lístku Pořadové číslo Příjmení a jméno		Přednostní hlasy pro kandidáta		Nové pořadí (p=posun na přední místo)	Mandát přidělen x nepřidělen *1
		abs.	v %		
1	Dusík Jan	4 246	8,73	4	X
2	Jacques Kateřina	5 810	11,94	2	X
3	Rabas Přemysl	4 499	9,25	3	X
4	Šiklová Jiřina	9 660	19,86	1p	X
5	Horáček Milan	834	1,71	5	X
6	Horváthová Lucie	1 113	2,28	6	X
7	Vlašín Mojmír	2 407	4,95	7	X
8	Stehlíková Džamila	1 450	2,98	8	X
9	Drhová Zuzana	423	0,86	9	X
10	Maiello Giuseppe	534	1,09	10	X
11	Mackovíková Monika	208	0,42	11	X
12	Orel Petr	800	1,64	12	X
13	Gaillyová Yvonna	728	1,49	13	X
14	Pavličko Alois	243	0,49	14	X
15	Drápalová Jana	419	0,86	15	X
16	Popovský Jakub	231	0,47	16	X
17	Wagnerová Irena	115	0,23	17	X
18	Shanaáh Šádí	388	0,79	18	X
19	Pokorná Martina	239	0,49	19	X
20	Šulgan František	203	0,41	20	X
21	Bergerová Štěpánka	87	0,17	21	X
22	Mirovský Ondřej	75	0,15	22	X
23	Benešová Zuzana	92	0,18	23	X
24	Janeba Oldřich	87	0,17	24	X
25	Minart Matthieu Bernard Marie	82	0,16	25	X

Tab. 13 Výsledky přednostního hlasování pro jednotlivé kandidáty

Pokračování 26

Strana: 27. "KČ"		Platné hlasy pro stranu: 4 449			
Kandidáti dle hlasovacího lístku		Přednostní hlasy pro kandidáta		Nové pořadí (p=posun na přední místo)	Mandát přidělen x nepřidělen *1
Pořadové číslo	Příjmení a jméno	abs.	v %		
1	Srb Václav	232	5,21	1	X
2	Krátký Petr	175	3,93	2	X
3	Jenček Jindřich	51	1,14	3	X
4	Benešová Martina	130	2,92	4	X
5	Nohel Petr	63	1,41	5	X
6	Kodeda Oldřich	82	1,84	6	X
7	Drinocká Pavla	48	1,07	7	X
8	Holman Jakub	82	1,84	8	X
9	Andrš Pavel	135	3,03	9	X
10	Konečný Jaroslav	35	0,78	10	X
11	Kartáková Daniela	63	1,41	11	X
12	Plný Richard	81	1,82	12	X
13	Krejčí Pavel	26	0,58	13	X
14	Hrabovský Josef	70	1,57	14	X
15	Krupka Miroslav	4	0,08	15	X
16	Holub Jindřich	40	0,89	16	X
17	Kubešová Irena Marie	80	1,79	17	X
18	Šourek Bohumil	31	0,69	18	X
19	Šimek Miloslav	20	0,44	19	X
20	Benčok Michal	16	0,35	20	X
21	Janás Antonín	18	0,40	21	X
22	Velecký Luboš	43	0,96	22	X
23	Mrzílek Jan	10	0,22	23	X
24	Dajbych Václav	5	0,11	24	X
25	Dědek Martin	13	0,29	25	X
26	Mikitka Zlatko	20	0,44	26	X
27	Kopecký Jan	16	0,35	27	X
28	Ryšavý Otakar	23	0,51	28	X
29	Stejskal Karel	33	0,74	29	X

Tab. 13 Výsledky přednostního hlasování pro jednotlivé kandidáty

Pokračování 27

Strana: 28. LAP		Platné hlasy pro stranu: 545			
Kandidáti dle hlasovacího lístku		Přednostní hlasy pro kandidáta		Nové pořadí (p=posun na přední místo)	Mandát přidělen x nepřidělen *1
Pořadové číslo	Příjmení a jméno	abs.	v %		
1	Kučera Karel	47	8,62	1	X
2	Michalička Jiří	22	4,03	4	X
3	Pichert Jan	5	0,91	5	X
4	Rambousek Petr	14	2,56	6	X
5	Slivoň Zdeněk	7	1,28	7	X
6	Zvarová Michaela	12	2,20	8	X
7	Fucimanová Eva	16	2,93	9	X
8	Kaňka Jaroslav	11	2,01	10	X
9	Rusevský Alexandr	16	2,93	11	X
10	Bok Tomáš	4	0,73	12	X
11	Hanzlík Miroslav	4	0,73	13	X
12	Ciganik Jan	2	0,36	14	X
13	Vojík Richard	30	5,50	2p	X
14	Novák Martin	30	5,50	3p	X
15	Slivoňová Jitka	3	0,55	15	X
16	Nejedlý Tomáš	6	1,10	16	X
17	Rybár Jiří	7	1,28	17	X
18	Šutry Filip	9	1,65	18	X
19	Abrahámová Jaroslava	4	0,73	19	X
20	Pallendalová Jana	7	1,28	20	X

Tab. 13 Výsledky přednostního hlasování pro jednotlivé kandidáty

Pokračování 28

Strana: <b>29. SsČR</b>		Platné hlasy pro stranu: <b>4 544</b>			
Kandidáti dle hlasovacího lístku		Přednostní hlasy pro kandidáta		Nové pořadí (p=posun na přední místo)	Mandát přidělen x nepřidělen *1
Pořadové číslo	Příjmení a jméno	abs.	v %		
1	Pekárek Jiří	479	10,54	1	X
2	Danda Bedřich	168	3,69	2	X
3	Senjuk Rostislav	164	3,60	3	X
4	Semerád Zbyněk	173	3,80	4	X
5	Ságner Milan	71	1,56	5	X
6	Krupička František	102	2,24	6	X
7	Snítílová Ivana	58	1,27	7	X
8	Křítek Karel	130	2,86	8	X
9	Valterová Kristina	112	2,46	9	X
10	Suldovský Bedřich	34	0,74	10	X
11	Bajer Petr	53	1,16	11	X
12	Kranichová Ivana	54	1,18	12	X
13	Stejskal Jiří	19	0,41	13	X
14	Dolejšková Kateřina	87	1,91	14	X
15	Baránek Jan	54	1,18	15	X
16	Prokop Ladislav	50	1,10	16	X
17	Hovorka Radovan	52	1,14	17	X
18	Svatoš Pavel	22	0,48	18	X
19	Zelinger Petr	49	1,07	19	X
20	Buřič Jaroslav	49	1,07	20	X
21	Kotora Miroslav	6	0,13	21	X
22	Kučera Robert	20	0,44	22	X
23	Hloušek Martin	28	0,61	23	X
24	Antošík Radek	12	0,26	24	X
25	Gruber Petr	5	0,11	25	X
26	Danda Tomáš	18	0,39	26	X

## VOLBY DO EVROPSKÉHO PARLAMENTU 5. - 6. června 2009

Tab. 13 Výsledky přednostního hlasování pro jednotlivé kandidáty

Pokračování 29

Strana: <b>30. "Z"</b>		Platné hlasy pro stranu: <b>3 717</b>			
Kandidát dle hlasovacího lístku Pořadové číslo Příjmení a jméno	Přednostní hlasy pro kandidáta	Nové pořadí (p=posun na přední místo)		Mandát přidělen x nepřidělen *1	
		abs.	v %		
1 Winkelmannová Neela	626	16,84	2	X	
2 Smrž Milan	219	5,89	3	X	
3 Mejstřík Martin	1 013	27,25	1p	X	
4 Mach Alois	88	2,36	4	X	
5 Elexa Marek	70	1,88	5	X	
6 Koščo Mojmir	184	4,95	6	X	

## VOLBY DO EVROPSKÉHO PARLAMENTU 5. - 6. června 2009

Tab. 13 Výsledky přednostního hlasování pro jednotlivé kandidáty

Pokračování 30

Strana: <b>31. DS</b>		Platné hlasy pro stranu: <b>25 368</b>			
Kandidát dle hlasovacího lístku Pořadové číslo Příjmení a jméno	Přednostní hlasy pro kandidáta	Nové pořadí (p=posun na přední místo)		Mandát přidělen x nepřidělen *1	
		abs.	v %		
1 Vandas Tomáš	3 591	14,15	1	X	
2 Štěpánek Jiří	775	3,05	2	X	
3 Zbela Martin	528	2,08	3	X	
4 Soukup Milan	175	0,68	4	X	
5 Kotáb Petr	302	1,19	5	X	
6 Švehlík Jiří	386	1,52	6	X	
7 Horňák Stanislav	201	0,79	7	X	
8 Pecinová Martina	223	0,87	8	X	
9 Vondrák Patrik	293	1,15	9	X	
10 Nestler Jindřich	91	0,35	10	X	
11 Beránek Jiří	350	1,37	11	X	
12 Chodora Josef	115	0,45	12	X	
13 Skoumalová Simona	374	1,47	13	X	
14 Mrúz Jaroslav	140	0,55	14	X	
15 Musil Mirko	286	1,12	15	X	
16 Froněk Jiří	149	0,58	16	X	
17 Hroch Milan	144	0,56	17	X	
18 Fryč Petr	72	0,28	18	X	
19 Grund Antonín	55	0,21	19	X	
20 Křivánek Josef	205	0,80	20	X	
21 Höger Tomáš	120	0,47	21	X	
22 Budz Ladislav	61	0,24	22	X	
23 Kabat Věnceslav	78	0,30	23	X	
24 Jirásek Vladimír	65	0,25	24	X	
25 Pikola Rudolf	43	0,16	25	X	
26 Cimrmanová Daniela	95	0,37	26	X	
27 Müller Jan	45	0,17	27	X	

Tab. 13 Výsledky přednostního hlasování pro jednotlivé kandidáty

Pokračování 31

Strana: <b>32. NEZ</b>		Platné hlasy pro stranu: <b>12 824</b>			
Kandidáti dle hlasovacího lístku		Přednostní hlasy pro kandidáta		Nové pořadí (p=posun na přední místo)	Mandát přidělen x nepřidělen *1
Pořadové číslo	Příjmení a jméno	abs.	v %		
1	Škrabánek Roman	1 024	7,98	1	X
2	Hamplová Jana	689	5,37	2	X
3	Kaňa Radomír	437	3,40	3	X
4	Novák Mojmír	89	0,69	4	X
5	Hasáková Alena	250	1,94	5	X
6	Poukar Karel	27	0,21	6	X
7	Pajunčková Marta	106	0,82	7	X
8	Smrček Martin	106	0,82	8	X
9	Basta Jiří	102	0,79	9	X
10	Štiková Marcela	156	1,21	10	X
11	Zwyrtek Filip	171	1,33	11	X
12	Zuzánek Stanislav	28	0,21	12	X
13	Hladký Jan	26	0,20	13	X
14	Sedláček Marek	102	0,79	14	X
15	Krtek Tomáš	142	1,10	15	X
16	Homolková Monika	182	1,41	16	X
17	Strnad Daniel	48	0,37	17	X
18	Sobotková Milena	137	1,06	18	X
19	Sedláčková Hana	45	0,35	19	X
20	Lokvenc Slavomír	34	0,26	20	X
21	Příhoda Karel	14	0,10	21	X
22	Špunda Martin	55	0,42	22	X
23	Vohnout Emanuel	49	0,38	23	X

Tab. 13 Výsledky přednostního hlasování pro jednotlivé kandidáty

Dokončení

Strana: <b>33. ČSSD</b>		Platné hlasy pro stranu: <b>528 132</b>			
Kandidáti dle hlasovacího lístku		Přednostní hlasy pro kandidáta		Nové pořadí (p=posun na přední místo)	Mandát přidělen x nepřidělen *1
Pořadové číslo	Příjmení a jméno	abs.	v %		
1	Havel Jiří	59 818	11,32	1	A
2	Falbr Richard	44 703	8,46	2	A
3	Rouček Libor	19 771	3,74	3	A
4	Poc Pavel	4 814	0,91	4	A
5	Brzobohatá Zuzana	7 736	1,46	5	A
6	Dušek Robert	4 042	0,76	6	A
7	Sehnalová Olga	9 386	1,77	7	A
8	Mynář Vojtěch	9 361	1,77	8	N
9	Osvald Petr	4 272	0,80	9	N
10	Vomáčka Jaroslav	8 648	1,63	10	N
11	Čurdová Anna	4 318	0,81	11	N
12	Novotný Tomáš	1 335	0,25	12	N
13	Suchánek Miloslav	1 172	0,22	13	N
14	Potůček Martin	3 230	0,61	14	N
15	Příkryl Ivan	716	0,13	15	N
16	Balabán Miloš	1 239	0,23	16	N
17	Štogl Karel	1 267	0,23	17	N
18	Kandidát v registraci škrtnut ponechal pozici volnou	-	-	-	Z
19	Váňa Roman	3 051	0,57	18	N
20	Pospíšil Aleš	212	0,04	19	N
21	Svobodová Lucie	2 374	0,44	20	N
22	Tomková Ivana	400	0,07	21	N
23	Zlínský Jan	1 303	0,24	22	N
24	Křupala Radim	1 366	0,25	23	N
25	Knézel Štěpán	445	0,08	24	N
26	Mls Václav	736	0,13	25	N
27	Landovský Jakub	468	0,08	26	N
28	Průdková Kateřina	887	0,16	27	N
29	Kaučský Lukáš	1 010	0,19	28	N



## PŘÍLOHY

- Příloha č. 1 Abecední seznam zvolených poslanců
- Příloha č. 2 Seznam podaných kandidátních listin
- Příloha č. 3 Seznam politických stran a politických hnutí, registrovaných u Ministerstva vnitra (aktivní – s nepozastavenou činností a bez návrhu na zrušení)
- Příloha č. 4 Seznam dokumentů, týkajících se právního, organizačního, metodického a technického zabezpečení voleb

## Abecední seznam zvolených poslanců

Poř. číslo	Příjmení, jméno, titul	Věk	Strana	Státní občanství
1	Brzobohatá Zuzana Ing.	46	Česká str.sociálně demokrat	CZ
2	Březina Jan Ing.	55	Křesť.demokr.unie-Čs.str.lid.	CZ
3	Cabrnock Milan MUDr.	46	Občanská demokratická strana	CZ
4	Češková Andrea JUDr.	37	Občanská demokratická strana	CZ
5	Dušek Robert	42	Česká str.sociálně demokrat.	CZ
6	Fajmon Hynek Mgr.	41	Občanská demokratická strana	CZ
7	Falbr Richard JUDr.	68	Česká str.sociálně demokrat.	CZ
8	Havel Jiří Doc. Ing. CSc.	51	Česká str.sociálně demokrat.	CZ
9	Kohlíček Jaromír Ing. CSc.	56	Komunistická str.Čech a Moravy	CZ
10	Kožušník Edvard	38	Občanská demokratická strana	CZ
11	Maštálka Jiří MUDr.	53	Komunistická str.Čech a Moravy	CZ
12	Ouzký Miroslav MUDr.	50	Občanská demokratická strana	CZ
13	Poc Pavel RNDr.	45	Česká str.sociálně demokrat.	CZ
14	Ransdorf Miloslav PhDr. CSc.	56	Komunistická str.Čech a Moravy	CZ
15	Remek Vladimír Ing.	60	Komunistická str.Čech a Moravy	CZ
16	Roithová Zuzana MUDr. MBA	56	Křesť.demokr.unie-Čs.str.lid.	CZ
17	Rouček Libor Dr.	54	Česká str.sociálně demokrat.	CZ
18	Sehnalová Olga MUDr. MBA	40	Česká str.sociálně demokrat.	CZ
19	Strejček Ivo PaedDr.	47	Občanská demokratická strana	CZ
20	Tošenovský Evžen Ing.	53	Občanská demokratická strana	CZ
21	Vlasák Oldřich Ing.	53	Občanská demokratická strana	CZ
22	Zahradil Jan Ing.	46	Občanská demokratická strana	CZ

## Seznam podaných kandidátních listin a stav po jejich registraci

Číslo	Zkratka <sup>*)</sup>	Úplný název
1	Libertas	Libertas.cz
2	KDU-ČSL	Křesťanská a demokratická unie - Československá strana lidová
3	VV	Věci veřejné
4	ODS	Občanská demokratická strana
5	Suveren.	Suverenita
6	PB	Volte Pravý Blok-stranu za ODVOLAT.polit., NÍZKÉ daně,VYROVN.rozp.,MIN.byrokr.,SPRAV.just.,PŘÍMOU demokr. WWW.CIBULKA.NET
7	SPR-RSČ	Sdružení pro republiku-Republikánská strana Československa
8	ČSNS2005	Česká strana národně socialistická
9	EDS	Evropská demokratická strana
10	SSD	Strana svobodných demokratů
11	DSZ	Demokratická Strana Zelených
12	ČSNS	Česká strana národně sociální
13	NS	Národní strana
14	SDŽ	SDŽ - Strana důstojného života
15	HS	Humanistická strana
16	M	Moravané
17	SD-SN	Spojení demokraté - Sdružení nezávislých
18	LIB	Liberalové.CZ
19	SDaS	Strana demokracie a svobody
20	HNDPSPZP	Nejen hasiči a živnostníci s učiteli do Evropy - www.hnpd.cz, www.sdzp.cz
21	KSČM	Komunistická strana Čech a Moravy
22	VAŠEALT.	"STAROSTOVÉ A NEZÁVISLÍ - VAŠE ALTERNATIVA"
23	Svobodní	Strana svobodných občanů
24	SNK ED	SNK Evropských demokratů
25	BPS	Balbinova poetická strana
26	SZ	Strana zelených
27	"KČ"	Koruna Česká (monarchistická strana Čech, Moravy a Slezska)
28	LAP	Lidé a Politika
29	SsČR	"Strana soukromníků České republiky"
30	"Z"	Zelení
31	DS	Dělnická strana
32	NEZ	NEZÁVISLÍ
33	ČSSD	Česká strana sociálně demokratická

\*) Použitá zkratka se nemusí shodovat s označením téhož subjektu v jiných volbách či dokumentech

**Seznam aktivních stran a hnutí - nepozastavených, nelikvidovaných - aktuální stav k: 25/3/2009**

Kód ČSÚ	Zkratka 8zn.	Zkrácený název
1	KDU-ČSL	Křesťan.a demokrat.unie-Českosl.strana lidová
2	ČSNS	Česká strana národně sociální
5	SZ	Strana zelených
7	ČSSD	Česká strana sociálně demokratická
9	NEI	Nezávislá iniciativa (NEI)
11	SPR-RSČ	Sdružení pro republiku-Republikán.strana Českosl.
21	RSZML	Republikán.str.zemědělského a maloroľnického lidu
24	KONS	Konzervativní strana
29	SSD	Strana svobodných demokratů
40	KAN	Klub angažovaných nestraníků
47	KSČM	Komunistická strana Čech a Moravy
51	NDS	Národně demokratická strana
53	ODS	Občanská demokratická strana
55	"KČ"	Koruna Česká (monarch.str.Čech, Moravy a Slezska)
59	SZP-DO	Str.zdrav.postiž.,důchodců a sociálně slab.občanů
68	MDS	Masarykova demokratická strana
72	COEX	Coexistentia
74	SDS	Strana demokratického socialismu
76	ČSS	Československá strana socialistická
77	ČP	Česká pravice
79	PaS	Právo a Spravedlnost
80	NK	Nezávislí kandidáti
83	M	Moravané
86	IPO	Iniciativa občanů
88	NEZ	NEZÁVISLÍ
93	KSČ	Komunistická strana Československa
98	PB	Volte Pravý Blok - www.cibulka.net
100	HS	Humanistická strana
102	US-DEU	Unie svobody - Demokratická unie
103	SOS	Strana pro otevřenou společnost
109	ZHN	Zlínské hnutí nezávislých
110	DRS	Demokratická regionální strana
111	PVP	Pravá volba pro Plzeň
112	HNRHM	HNUTÍ NEZÁVISLÝCH ZA HARMONICKÝ ROZVOJ OBCÍ A MĚST
113	VPM	Volba pro město
114	HPH	Hnutí pro Havířov
115	NSOB	Nezávislé sdružení občanů Blanska
119	USZ	Unie pro sport a zdraví
121	NP	NÁRODNÍ PROSPERITA
123	ČHNJ	České hnutí za národní jednotu
129	SNK ED	SNK Evropští demokraté
132	ANEO	Aktiv nezávislých občanů
133	CZ	Cesta změny
136	T2020	Tábor 2020
137	SZR	Strana zdravého rozumu
138	LIB	Liberálové.CZ
140	BPS	Balbínova poetická strana
141	NSJ	Národní sjednocení
142	SZSP	Sdružení pro zdraví, sport a prosperitu
143	SD-SN	Spojení demokraté - Sdružení nezávislých
144	VV	Věci veřejné
145	J 21 S	"Jirkov 21.století"
146	NPP	Nezávislí pro Prahu
147	HZPO	Hnutí za práva občanů

## Seznam aktivních stran a hnutí - nepozastavených, nelikvidovaných - aktuální stav k: 25/3/2009

Kód ČSÚ	Zkratka 8zn.	Zkrácený název
148	SONOB	"SONOB-sdružení ochrany nájemníků a ostat.bydlení"
152	NS	Národní strana
153	DS	Dělnická strana
154	VOS	Všeobecná občanská strana
155	SDŽ	SDŽ - Strana důstojného života
156	DSSS	Dělnická strana sociální spravedlnosti
158	SN	"Sdružení nestraníků"
159	SP	Strana práce
160	"OFD"	"Viktor Kožený - Občanská federální demokracie"
161	SvOS	Svobodná občanská samospráva
164	ESDS	Evropská strana důstojného stáří
165	SDŽP	Strana drobných živnostníků a podnikatelů
166	"STAN"	"STAROSTOVÉ A NEZÁVISLÍ"
167	HNPĐ	Hnutí na podporu dobrov.hasičů a dal.dobrovolníků
168	ODH	Občanské demokratické hnutí
169	FiS	Folklor i Společnost
172	NEZ/DEM	NEZÁVISLÍ DEMOKRATÉ
175	ČSNS2005	Česká strana národně socialistická
176	SOSPRAHA	Strana občanské sebeobrany
177	"Z"	Zelení
178	4 VIZE	4 VIZE-www.4vize.cz
179	Sedma	Sedma-strana pro obec Slatiňany a její osady
181	Nestran.	Nestraníci
182	KOA	Karlovarská občanská alternativa
183	AÚ	Alternativa pro Ústí
184	HLŘ	Hnutí LEPŠÍ ŘEPY
185	P-HLÚ	Patrioti - Hnutí za lepší Ústí n.L.
186	HZLB	Hnutí za lepší bydlení
188	PSS	SEMILÁCI
190	OHMO	Mimoňská obroda
192	"21"	POLITIKA 21
193	VpMB	Volba pro Mladou Boleslav
194	PHZ	ZVON
195	ChHP	Chodovské hnutí pro Prahu
197	NO!	NESPOKOJENÍ OBČANÉ!
199	KH	Klíčové hnutí
200	DK	Demokracie
701	Doktoři	Doktoři (za uzdravení společnosti)
702	ALTER	ALTERNATIVA
703	SLK	Starostové pro Liberecký kraj
704	S.cz	Severočeši.cz
705	"SPŽ"	Strana podnikatelů a živnostníků
706	NEST	Nezávislí starostové
708	SEZ	Strana pro ekologii a zdraví
709	EDS	Evropská demokratická strana
710	LSL	Liga spořádaných lidí
711	LAP	Lidé a Politika
712	MH-2007	"Mírové hnutí 2007"
713	Libertas	Libertas.cz
714	Svobodní	Strana svobodných občanů
715	DSZ	Demokratická Strana Zelených
716	SsČR	"Strana soukromníků České republiky"
717	SDaS	Strana demokracie a svobody

**Seznam dokumentů, týkajících se právního, organizačního, metodického  
a technického zabezpečení voleb**

Zákon č. 62/2003 Sb., o volbách do Evropského parlamentu a o změně některých zákonů

Zákon č. 491/2001 Sb., o volbách do zastupitelstev obcí a o změně a doplnění některých dalších zákonů

Zákon č. 89/1995 Sb., o státní statistické službě, ve znění pozdějších předpisů

Vyhláška Ministerstva vnitra č. 409/2003 Sb., k provedení zákona č. 62/2003 Sb.

Rozhodnutí prezidenta republiky ze dne 10. února 2009 (č. 46/2009 Sb.) o vyhlášení voleb do Evropského parlamentu

Pokyny ČSÚ pro postup okrskových volebních komisí při realizaci závazného systému zjišťování a zpracování výsledků voleb do Evropského parlamentu na území České republiky (ČSÚ – Č.j. 2/2009-0301, leden 2009)