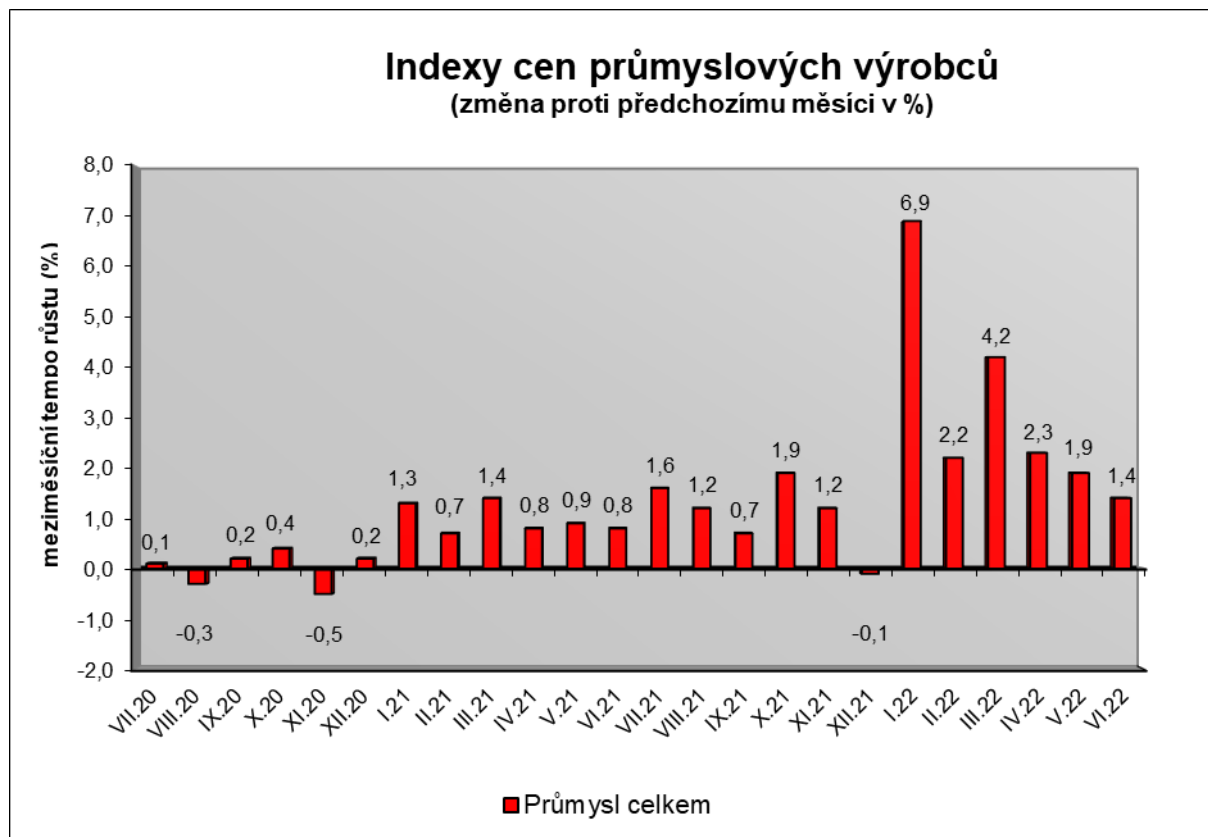


Vývoj cen průmyslových výrobců v červnu 2022

Meziměsíční srovnání:

Ceny průmyslových výrobců meziměsíčně vzrostly o 1,4 %.



Zvýšily se především ceny v odvětví koxu a rafinovaných ropných produktů.

Ceny potravinářských výrobků, nápojů a tabáku byly vyšší o 2,2 %, z toho mléčných výrobků a mlýnských a škrobářenských výrobků shodně o 3,7 %, pekařských, cukrářských a jiných moučných výrobků o 3,6 %, zpracovaného a konzervovaného masa a výrobků z masa o 1,4 % a rostlinných a živočišných olejů a tuků o 7,7 %.

V odvětví pryžových, plastových a ostatních nekovových minerálních výrobků vzrostly ceny o 1,8 %.

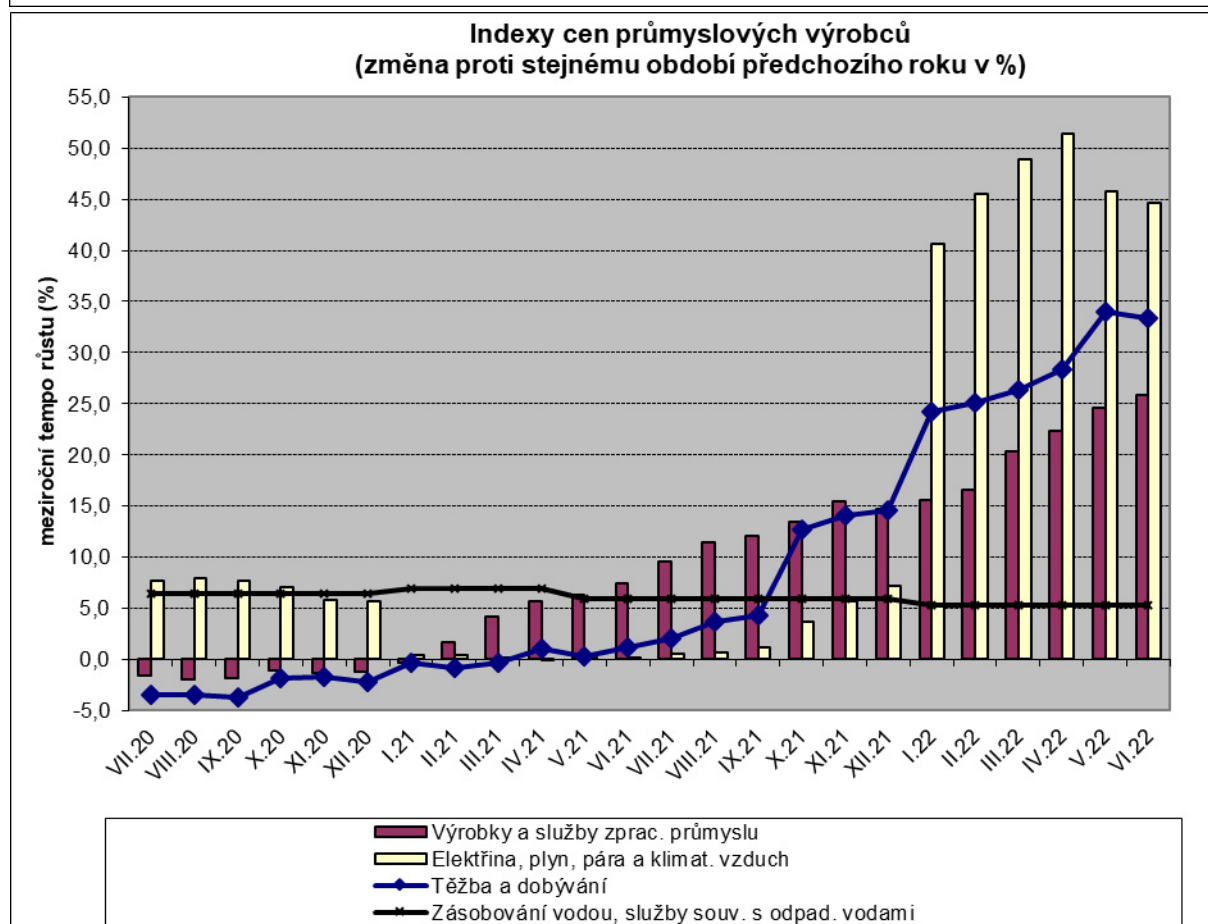
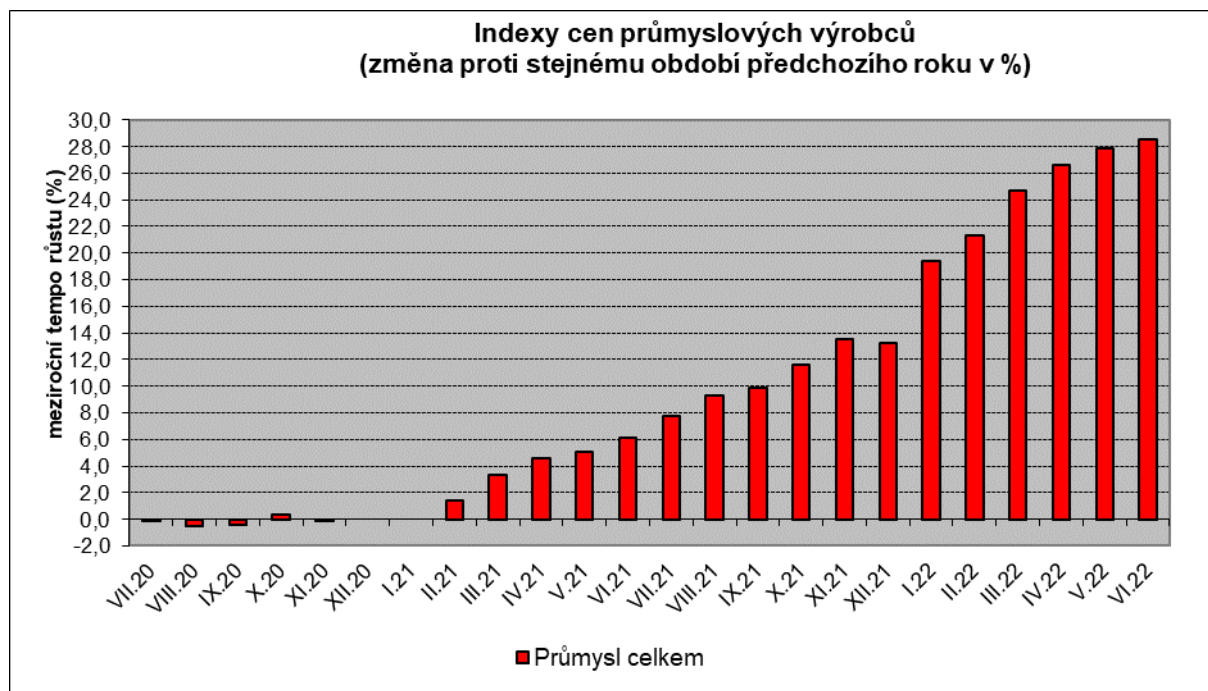
V odvětví elektřiny, plynu a páry ceny byly nižší o 0,8 %, z toho elektřiny, přenosu, rozvodu a obchodu s elektřinou o 1,1 %. Snížily se ceny těžby a dobývání o 0,3 % a obecných kovů a kovárenských výrobků o 0,1 %.

Vybraná odvětví, která nejvíce ovlivnila výši celkového meziměsíčního indexu:

Odvětví	Rozklad vívu v p.b.	Změny ICPV v %
ÚHRN	1,4	1,4
Potravinářské výrobky, nápoje, tabák	0,3	2,2
Pryžové, plastové a ostatní nekovové minerální výrobky	0,2	1,8
Elektřina, plyn, pára a klimatizovaný vzduch	-0,1	-0,8
Těžba a dobývání	0,0	-0,3
Obecné kovy, kovárenské výrobky	0,0	-0,1

Meziroční srovnání:

Ceny průmyslových výrobců byly meziročně vyšší o 28,5 % (v květnu o 27,9 %).



Nejvíce vzrostly ceny v odvětví kovu a rafinovaných ropných produktů. Ceny elektřiny, plynu a páry se zvýšily o 44,6 %, chemických látek a výrobků o 45,7 %, obecných kovů a kovárenských výrobků

o 30,9 % a těžby a dobývání o 33,3 %. Ceny potravinářských výrobků, nápojů a tabáku vzrostly o 21,0 %.

Vybraná odvětví, která nejvíce ovlivnila výši celkového meziročního indexu:

Odvětví	Rozklad vlivu v p.b.	Změny ICPV v %
ÚHRN	28,5	28,5
Elektřina, plyn, pára a klimatizovaný vzduch	6,8	44,6
Chemické látky a výrobky	2,1	45,7
Obecné kovy, kovodělné výrobky	4,0	30,9
Těžba a dobývání	1,0	33,3
Potravinářské výrobky, nápoje, tabák	3,0	21,0

Při hodnocení podle **hlavních průmyslových skupin** vzrostly **meziročně** především ceny energií o 56,5 % a meziproduktů o 29,3 %. Ceny **průmyslových výrobců bez energií** se zvýšily o 19,7 %.

Klouzavý průměr úhrnného indexu cen průmyslových výrobců (tj. podíl průměru bazických indexů za posledních 12 měsíců k průměru bazických indexů za předchozích 12 měsíců) byl 118,0 %.

Komentář k průměrným cenám průmyslových výrobců – červen 2022

CA101112 Vepřové maso: mírný pokles nákupních cen prasat

CA10220 Kuře kuchané I.tř.: velký nárůst cen drůbežího masa

CA101314 Špekáčky: zdražení, vyšší ceny vstupních surovin

CA105111 Trvanlivé mléko polotučné: vliv trhu

CA106121 Pšeničná mouka: vyšší smluvní ceny, dražší energie a mzdy

CA106122 Žitná mouka: zdražení, vyšší ceny vstupů

CA109110 Krmné směsi: další menší nárůsty cen

CA107111 Chléb konzumní kmínový & Rohlík: pokračuje zvyšování cen, dražší mouka a ostatní vstupy – energie, mzdy