

8. Kriminalita, závislosti, dopravní nehody

Kriminální činnost podstatně ovlivňují socio-demografické a socio-ekonomické podmínky příslušné oblasti. Vlivem nepříznivých ukazatelů v Ústeckém kraji, jako jsou nejvyšší nezaměstnanost v rámci celé ČR, vysoký počet osob ohrožených sociálním vyloučením (tj. osob, závislých nejen na dávkách pomoci v hmotné nouzi), nejvíce sociálně vyloučených lokalit (20 % ze všech lokalit v ČR), nízká vzdělanostní struktura obyvatel kraje, vysoká rozvodovost, vysoký podíl vězňených osob a osob odsouzených k jinému druhu trestu, vysoký počet dětských a mladistvých pachatelů, nejvyšší podíl dětí v zařízeních ústavní nebo ochranné výchovy, jsou ukazatele kriminality, zejména u dětí a mladistvých v kraji, jsou hodnoty ukazatelů v této části analýzy jedny z nejvyšších mezi kraji.

Kriminalita

Celkový počet stíhaných osob v Ústeckém kraji meziročně kolísá. V mezikrajovém srovnání byl s výjimkou roku 2009, kdy obsadil druhou nejvyšší příčku, trvale třetí nejvyšší, většinu let po Moravskoslezském kraji a Hl. m. Praze. V roce 2011 bylo nejvíce vyšetřovaných osob v Hl. m. Praze.

Ještě horší postavení má Ústecký kraj, co se týká stíhaných nezletilých osob ve věku 1–14 let i u mladistvých ve věku 15–17 let. Počet vyšetřovaných dětí do 14 let byl v letech 2009 až 2016 v porovnání s ostatními kraji nejvyšší v roce 2013. Druhou nejvyšší pozici obsadil v letech 2009–2011, v roce 2014 a 2016, třetí skončil v letech 2012 a 2015. Počet mladistvých, kteří byli vyšetřováni byl po většinu let druhý nejvyšší po Moravskoslezském kraji, pouze v letech 2012 a 2015 obsadil třetí nejvyšší příčku.

Stíhané/vyšetřované osoby

Pramen: Policejní prezidium ČR

	2009	2010	2011	2012	2013	2014	2015	2016
Stíhané/vyšetřované osoby celkem	14 698	13 225	13 919	13 110	13 740	13 690	12 130	12 691
z toho:								
nezletilí ve věku do 14 let	245	200	197	148	170	177	125	198
mladiství ve věku 15–17 let	636	512	505	409	347	318	248	420
V přepočtu na 1 000 obyvatel dané věkové skupiny								
nezletilí ve věku do 14 let	2,1	1,7	1,7	1,2	1,4	1,5	1,0	1,6
mladiství ve věku 15–17 let	21,3	18,3	20,3	17,5	15,1	14,0	10,8	18,2

¹⁾ údaje převzaty z webových stránek Policejního prezidia dne 9. 1. 2017

Počet zjištěných trestných činů celkem se v Ústeckém kraji v posledních třech letech postupně snižoval a v roce 2016 dosáhl nejnižší hodnoty od roku 2009. V porovnání s ostatními kraji byl počet trestných činů v Ústeckém kraji střídavě čtvrtý nebo pátý nejvyšší. Nejvyšší počet trestných činů evidovali po celou sledovanou dobu v Hl. m. Praze, následoval Moravskoslezský a Středočeský kraj.

Vývoj u skutků **spáchaných dětmi ve věku 1–14 let** měl klesající tendenci až do roku 2013, v dalších letech jejich počet kolísá. Postavení Ústeckého kraje mezi ostatními kraji bylo horší než u celkového počtu zjištěných trestných činů. V letech 2010 a 2016 byl počet v kraji druhý nejvyšší, v letech 2009 a 2011 až 2013 se umístil jako třetí nejvyšší a v letech 2014 a 2015 byl pátý nejvyšší. Nejvyšší počet spáchaných trestných činů dětmi do 14 let registrovali po celou dobu v Moravskoslezském kraji.

Nejvyšší počet **spáchaných trestných skutků u mladistvých ve věku 15–17 let** jsme v kraji zaznamenali v roce 2009. V dalších letech počet postupně klesal až do roku 2015 (včetně), k opětovnému nárůstu došlo v posledním sledovaném roce. V mezikrajovém srovnání se kraj umísťoval na druhé (2009–2011 a 2016) a třetí (2012–2014) nejvyšší příčce. Jednoznačně nejvyšší počet spáchaných trestných činů v letech 2009 až 2016 zaznamenávali v Moravskoslezském kraji.

Z pohledu struktury zjištěných trestných činů převažuje **obecná kriminalita**, která zahrnuje vraždy, násilné činy, mravnostní činy, majetkové činy a ostatní kriminální činy (nedovolené pěstování rostlin obsahující omamné látky, požáry, výbuchy, nedovolené ozbrojování apod.). Podíl obecné kriminality na celkovém počtu zjištěných trestných činech se v posledních třech letech postupně snižoval v roce 2016 dosáhl 70,9 %. Na obecné kriminalitě se největší měrou podílely majetkové trestné činy, ale jejich podíl se postupně snižoval – v roce 2009 představoval více než 82 %, zatímco v posledním sledovaném roce 67 %. Podíl násilné trestné činnosti se na obecné kriminalitě v Ústeckém kraji pohyboval v rozmezí 8,2 % v roce 2010 až 11,6 % v roce 2016.

Podíl **hospodářské kriminality** se naopak v posledních třech letech zvyšoval a v roce 2016 představoval 13,3%.



Na celkové obecné kriminalitě se nezletilí do 14 let v letech 2009 až 2016 podíleli od 0,5 % do 0,9 %, podíl mladistvých ve věku 15–17 let byl vyšší a pohyboval se od 1,7 % do 3,6 %. Nejvyšší podíl u obou věkových skupin evidujeme u násilných činů, a to i přesto, že se s postupem let tento podíl snižoval. Na celkové násilné trestné činnosti v Ústeckém kraji se v roce 2016 nezletilí podíleli 1,8 % a podíl mladistvých ve věku 15–17 let dosáhl 4 %.

Skutky spáchané dětmi ve věku do 17 let

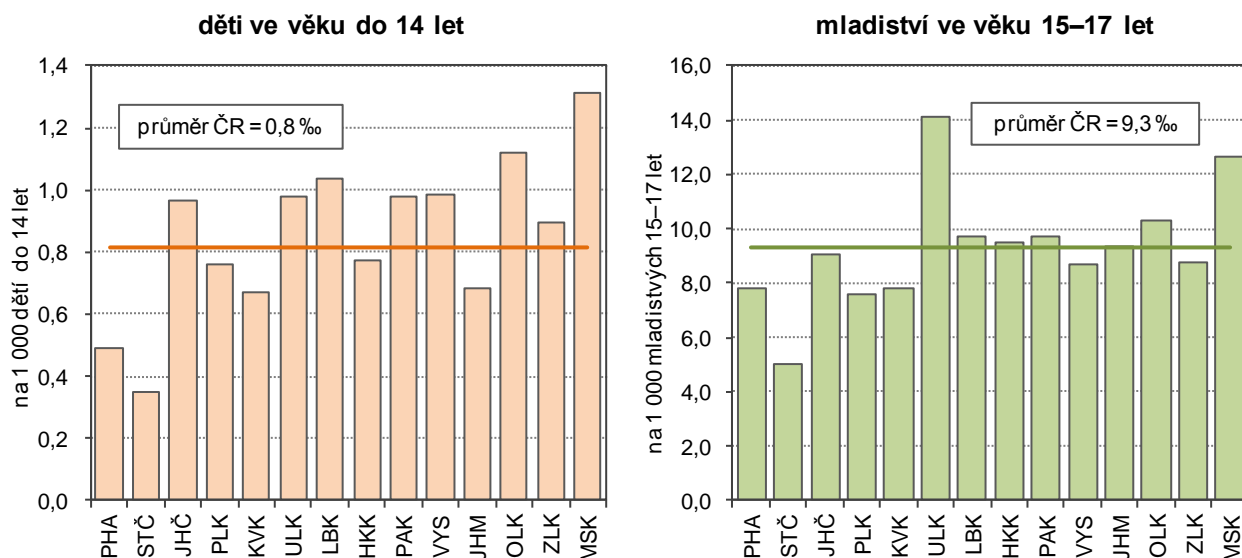
Pramen: Policejní prezidium ČR

	2009	2010	2011	2012	2013	2014	2015	2016
Skutky spáchané dětmi ve věku do 17 let celkem	1 034	808	778	661	530	470	369	429
z toho:								
násilné činy celkem	185	133	126	143	108	78	71	87
úmyslné ublížení na zdraví	45	36	32	39	27	24	20	29
loupeže	100	60	49	56	44	28	29	22
porušování domovní svobody	15	14	11	14	14	11	4	6
vydírání	14	18	18	22	13	9	12	17
mravnostní činy celkem	36	34	32	42	29	33	27	46
znásilnění	3	7	9	9	5	6	1	6
pohlavní zneužívání ostatní	31	23	18	24	23	25	21	37
majetkové činy celkem	536	444	473	305	266	245	191	189
krádeže vloupáním	222	177	230	142	92	104	92	53
do víkendových chat soukromých osob	12	5	14	7	3	9	3	2
do bytů	32	18	25	19	14	16	10	8
do rodinných domků	15	23	21	13	6	7	7	7
do ostatních objektů	96	106	136	76	48	60	50	27
krádeže prosté	280	229	207	145	151	114	76	118
v bytech a rodinných domech	24	27	29	25	20	23	13	16
v jiných objektech	40	34	33	40	36	27	18	25
motorových vozidel dvoustupých	49	56	33	16	15	11	14	12
jiné na osobách	47	25	49	16	31	19	13	15
poškození cizí věci	25	20	24	10	10	13	13	25
nedovolená výroba a distribuce psych. látek a jedů	15	6	14	15	11	13	15	12
sprejerství	31	14	10	4	12	8	11	24
výtržnictví	13	13	16	18	21	24	14	18

Relativní ukazatel - počet spáchaných trestných činů na tisíc osob příslušného věku, představoval v Ústeckém kraji u dětí do 14 let 1 případ, na 1 000 osob ve věku 15–17 let bylo v kraji spácháno 14,1 trestných činů. V mezikrajovém srovnání zaujímal kraj u osob 1–14 let pátou nejvyšší pozici. Nejvyšší počet evidovali v Moravskoslezském kraji. U mladistvých ve věku 15–17 let byl počet spáchaných trestných činů v kraji absolutně nejvyšší mezi kraji. Nejnižší trestnou činností jak u nezletilých, tak u mladistvých vykazovali ve Středočeském kraji.

Graf 8.1 Trestné činy spáchané dětmi a mladistvými podle krajů v roce 2016

Pramen: Policejní prezidium ČR



Skutky spáchané dětmi ve věku do 17 let

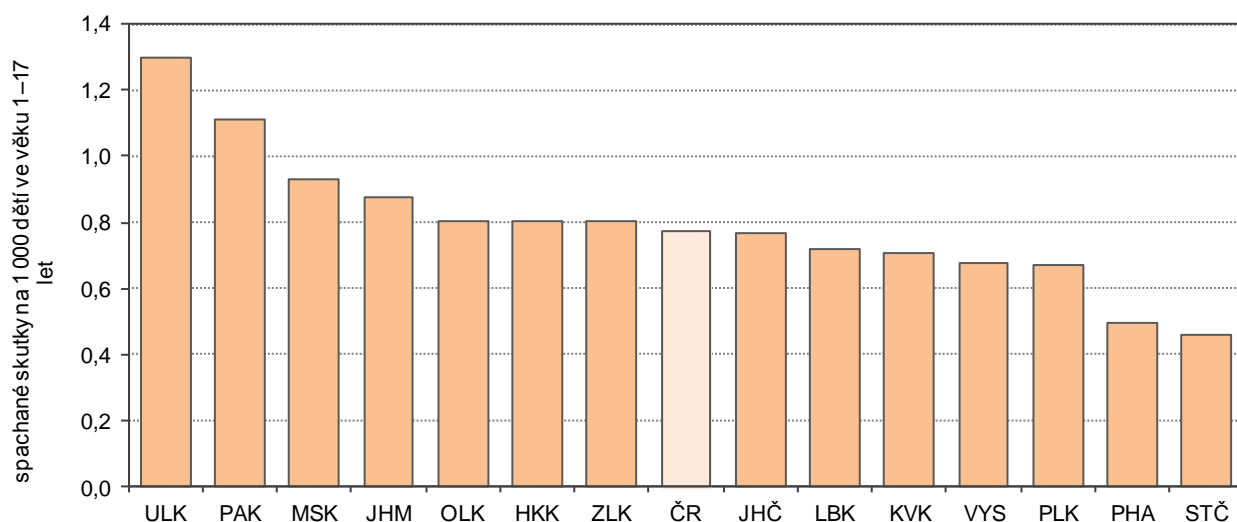
Pramen: Policejní prezidium ČR

	2009	2010	2011	2012	2013	2014	2015	2016
Skutky spáchané dětmi ve věku do 17 let celkem	1 034	808	778	661	530	470	369	429
z toho:								
násilné činy celkem	185	133	126	143	108	78	71	87
úmyslné ublížení na zdraví	45	36	32	39	27	24	20	29
loupeže	100	60	49	56	44	28	29	22
porušování domovní svobody	15	14	11	14	14	11	4	6
vydírání	14	18	18	22	13	9	12	17
mravnostní činy celkem	36	34	32	42	29	33	27	46
znásilnění	3	7	9	9	5	6	1	6
pohlavní zneužívání ostatní	31	23	18	24	23	25	21	37
majetkové činy celkem	536	444	473	305	266	245	191	189
krádeže vloupáním	222	177	230	142	92	104	92	53
do víkendových chat soukromých osob	12	5	14	7	3	9	3	2
do bytů	32	18	25	19	14	16	10	8
do rodinných domků	15	23	21	13	6	7	7	7
do ostatních objektů	96	106	136	76	48	60	50	27
krádeže prosté	280	229	207	145	151	114	76	118
v bytech a rodinných domech	24	27	29	25	20	23	13	16
v jiných objektech	40	34	33	40	36	27	18	25
motorových vozidel dvoustupých	49	56	33	16	15	11	14	12
jiné na osobách	47	25	49	16	31	19	13	15
poškození cizí věci	25	20	24	10	10	13	13	25
nedovolená výroba a distribuce psych. látek a jedů	15	6	14	15	11	13	15	12
sprejerství	31	14	10	4	12	8	11	24
výtržnictví	13	13	16	18	21	24	14	18

Počet trestných skutků spáchaných dětmi do 17 let se v Ústeckém kraji od roku 2009 postupně snižoval, ale v roce 2016 došlo opět k nárůstu o více než 16 %. Ve struktuře spáchaných skutků dětmi do 17 let v kraji převazovaly majetkové činy (44,1 %), z toho 62,4 % tvořily krádeže prosté, 28 % krádeže vloupáním a 13,2 % poškození cizí věci. Více než pětinu spáchaných skutků tvořily násilné trestné činy, z toho třetina bylo úmyslné ublížení na zdraví, více než čtvrtina loupeže a pětinu násilných činů představovalo vydírání. Mravnostní činy se na celkové trestné činnosti dětí a mladistvých podílely 10,7 %, více než 80 % z toho bylo pohlavní zneužívání ostatní a 13 % znásilnění. Za zmínku stojí sprejerství, které se na počtu spáchaných skutků dětmi do 17 let podílelo 5,6 %, výtržnictví 4,2 % a nedovolená výroba a distribuce psychotropních látek a jedů 2,8 %.

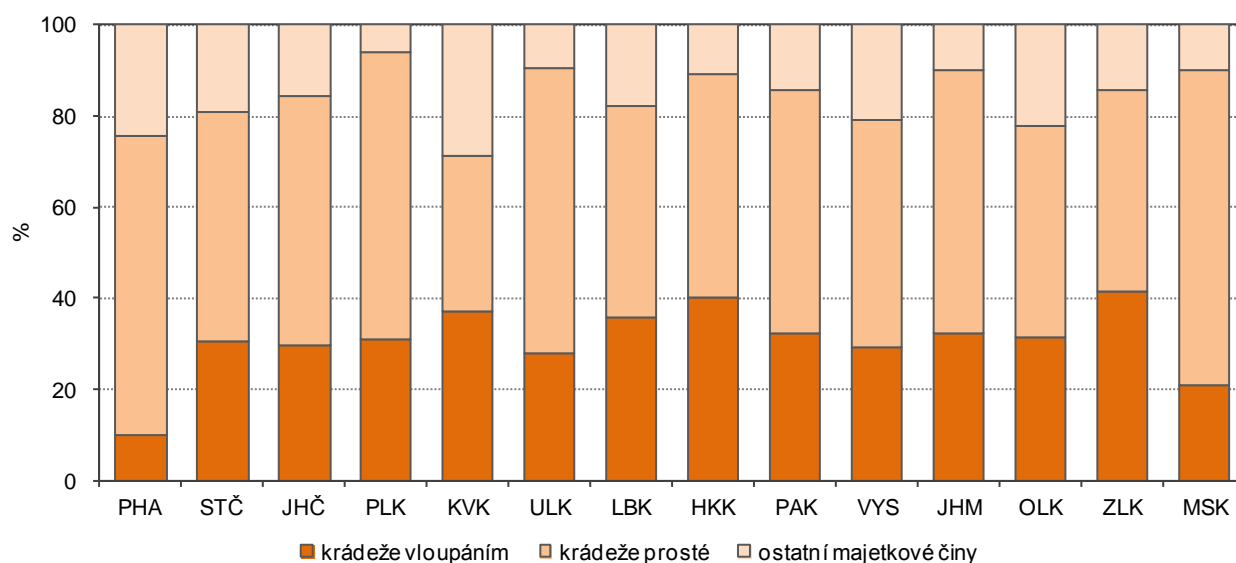
Graf 8.2 Majetková trestná činnost dětí a mladistvých podle krajů v roce 2016

Pramen: Policejní prezidium ČR



Graf 8.3 Struktura majetkové trestné činnosti spáchané dětmi a mladistvými podle krajů v roce 2016

Pramen: Policejní prezidium ČR



V roce 2016 byl v mezikrajovém srovnání podíl krádeží vloupáním způsobených dětmi a mladistvými v Ústeckém kraji třetí nejnižší po Hl. m. Praze a Moravskoslezském kraji. Podíl prostých krádeží byl v kraji čtvrtý nejvyšší po Moravskoslezském kraji, Hl. m. Praze a Plzeňském kraji. Podíl ostatní majetkové činnosti v Ústeckém kraji (9,5 %) obsazoval v porovnání s ostatními kraji druhou nejnižší pozici po Plzeňském kraji. Nejvyšší podíl ostatních majetkových činů na celkové majetkové trestné činnosti vykazovali v Karlovarském kraji.

Závislosti

Zrychlení životního tempa, celospolečenský tlak na intenzivní výkon, velká urbanizace, rostoucí nezaměstnanost a anonymita představují pro člověka zátěžové faktory a stres, který je třeba nějakým způsobem zvládat. K tomu lze užít různých relaxačních technik, duševních i fyzických aktivit, jejichž pomocí se nepříjemné zážitky dají oslabit nebo vytěsnit. Touha po co nejrychlejší odstranění stresu a navození příjemných pocitů však někdy převáží nad obvyklými relaxačními metodami natolik, že lidé vyhledávají a užívají různé návykové látky-drogy. Drogou rozumíme každou látku s potenciálními účinky na psychiku, která může vyvolat závislost a být škodlivá pro jedince i společnost. Výroba, distribuce a užívání drog (jako marihuana, heroin, LSD, pervitin atd.) patří mezi nejrozsáhlejší činnost, která zatěžuje nejen ekonomiku každého státu, ale i jeho policejní složky.

V roce 2014 se uskutečnilo ve spolupráci s Ústavem Zdravotnických Informací a Statistiky České republiky Evropské výběrové šetření o zdraví. Výběrová šetření o zdravotním stavu obyvatel se v České republice provádí již od roku 1993. Hlavní význam šetření spočívá v tom, že umožňuje informace navzájem provázat a sledovat např. zdraví podle socio-ekonomických charakteristik, využívání zdravotní péče s ohledem na zdravotní stav pacienta, zdraví ve vztahu k charakteristikám životního stylu.

Šetření zahrnovalo několik základních okruhů, které sledovaly charakteristiky zdraví, využívání zdravotní péče i aspekty zdravotního stylu, vždy ve vztahu k věku, vzdělání, rodinnému stavu a zaměstnání respondenta. Jeden z okruhů se týkal i determinantů zdraví, mezi jiným zde byly i otázky na užívání návykových látek, např. alkohol a kouření. Z tohoto šetření vyplynulo, že z celkového počtu obyvatel České republiky 15letých a starších byli, co se týká alkoholu, 4,3 % celoživotní abstinenci, podle pohlaví - ženy 5,5 % a muži 2,9 %. Ve věkové skupině 15–24letých byl podíl nejvyšší, a to 14,9 % celkem, z toho u žen se jednalo o 16,9 % a u mužů o 13,9 %. Celoživotní abstinenci užívání alkoholu ve skupině 25–34letých uvedlo 2,3 % jak z celkového počtu obyvatel této věkové skupiny, tak u mužů i u žen. K nárazovému pití alkoholu se přiznalo 17,3 % obyvatel 15 a víceletých, příležitostně pití uvedlo 9,2 % žen a čtvrtina mužů. Ve věkové skupině 15–24letých užívalo alkohol příležitostně 28,4 % osob, u mužů se jednalo o 37,6 %, u žen o 17,2 %. Ve věkové skupině 25–34letých odpověděla kladně na otázku užívání alkoholu příležitostně čtvrtina obyvatel, u mužů se jednalo o třetinu a u žen o více než 15 %. Z celkového počtu obyvatel 15letých a starších v ČR přiznalo denní konzumaci alkoholu 9,5 %, z toho muži 16,4 % a ženy 3,2 %. Denními uživateli alkoholu ve skupině 15–24letých bylo 1,6 % osob, u mužů 3 %, mladé ženy této věkové skupiny podle výsledků šetření alkohol denně nekonzumovaly. Nápoj obsahující alkohol (pivo, víno, destiláty, likéry,

míchané nápoje) užívalo každý den nebo téměř každý den 3,9 % mladých lidí ve věku 25–34 let, z toho u mužů to bylo 6,2 % a u žen 1,4 %.


V době provádění šetření bylo 35 % mužů a téměř 23 % žen z celkového počtu 15letých a starších obyvatel příležitostnými kuřáky. Denně kouřilo téměř 28 % mužů a 16 % žen. V obou nejmladších věkových skupinách byl podíl příležitostných i denních kuřáků u mužů vyšší, u žen nižší. Podíl osob, které byly vystavené kouři uvnitř místnosti nejméně hodinu denně, tzv. pasivní kuřáci, představoval u mužů 14,4 % a 7,9 % z celkové populace mužů a žen 15letých a starších. Podíl ve věkové skupině 15–24letých byl podíl nižší, zatímco ve věkové skupině 25–34letých byl vyšší, a to jak mužů tak i u žen.

Důležitou součástí odvykacího procesu po vysazení návykové látky je **detoxifikace** (léčebná metoda, jejímž smyslem je zastavit užívání drogy u závislé osoby a minimalizovat symptomy odvykacího syndromu a riziko poškození). Vhodné zařízení, ve kterém se tato procedura provádí, je obvykle nazýváno detoxifikačním centrem či jednotkou. Tradiční detoxifikace se provádí v psychiatrických léčebnách nebo na psychiatrických a dalších odděleních nemocnic.

Podle údajů Ústavu zdravotnických informací a statistiky ČR (ÚZIS ČR) se v Ústeckém kraji v roce 2015 nacházelo celkem 7 zdravotnických zařízení, z toho jedno s vyčleněnými lůžky pro detoxikované pacienty a 6 zařízení s nevyčleněnými lůžky. Celkem v nich bylo hospitalizováno 1 112 pacientů, z toho 759 mužů a 353 žen. Z celkového počtu bylo téměř 9 % pacientů ve věku 0–19 let, z toho 6,5 % chlapců a 13,3 % dívek. Nejvyšší podíl pacientů byl hospitalizován kvůli detoxikaci od alkoholu, v Ústeckém kraji se jednalo o 61,7 % z celkového počtu léčených pacientů a o 63,5 % u osob do 19 let. Druhou nejpočetnější skupinou se 17,8 % u osob celkem byla detoxikace od jiných stimulantů (bez kokainu) a třetí od ostatních nealkoholových drog včetně kombinací (11,2 %). U dětí a mladistvých do 19 let bylo pořadí obrácené, detoxikace od ostatních nealkoholových drog včetně kombinací představovala 13,5 % a od jiných stimulantů 10,4 %. Žádný pacient do 19 let nebyl v Ústeckém kraji hospitalizován kvůli detoxikaci na opiáty ani kokain.

Graf 8.4 Struktura detoxifikovaných pacientů podle druhu návykové látky v Ústeckém kraji v roce 2015

Pramen: Ústav zdravotnických informací a statistiky ČR



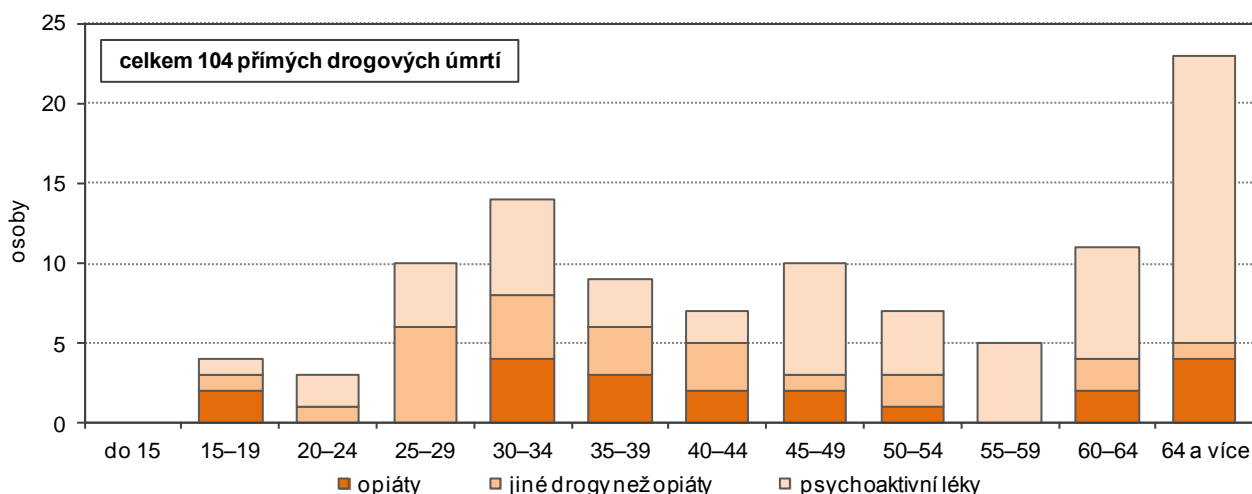
V roce 2015 zemřelo v České republice celkem 104 osob následkem předávkování drogami, z celkového počtu bylo více než 22 % zemřelých ve věku 64 a více let. Na předávkování nezemřelo žádné dítě do 15 let, zatímco podíl mladých lidí ve věku 15–29 let představoval 16,5 % z celkového počtu zemřelých následkem nadměrného užití drog.

Z pohledu jednotlivých druhů návykových látek zaujímal podíl zemřelých následkem psychoaktivních léků 57,3 %, jiné drogy než opiáty byly příčinou úmrtí ve 23,3 % případů a opiáty se na celkovém počtu zemřelých na předávkování podílely 19,4 %. Ve věkové skupině 15–19letý zemřela polovina na následky užití opiátů, u věkové skupiny 20–24letých převažovalo úmrtí na psychoaktivní léky a u mladých lidí ve věku 25–29 let byly nejčastější příčinou předávkování jiné drogy než opiáty. Žádný mladiství z obou posledně zmiňovaných věkových skupin nezemřel na následky nadměrného užití opiátů.



Graf 8.5 Smrtná předávkování drogami podle druhu návykové látky a věkových skupin v České republice v roce 2015

Pramen: Ústav zdravotnických informací a statistiky ČR



Mezi tzv. návykové a impulsivní poruchy patří i **patologické hráčství**, někdy nazývané jako gambling, gamblerství, závislost na automatech apod. Léčba pacientů s diagnózou patologické hráčství probíhá jednak v ambulantních a jednak v lůžkových zařízeních. Podle údajů ÚZIS se v roce 2009 v Ústeckém kraji léčilo celkem 67 pacientů s tímto druhem onemocnění, z toho 56 mužů, zatímco v roce 2015 představoval počet ambulantně léčených celkem 91 osob, z toho 78 mužů. Celkově představuje nárůst mezi roky 2009 a 2015 35,8 %, z toho u mužů 39,3 % a u žen 18,2 %.

Na psychiatrických lůžkových zařízeních bylo v roce 2009 v Ústeckém kraji hospitalizováno celkem 53 osob léčených ze závislosti na automatech, z toho bylo 50 mužů. V roce 2015 se počet hospitalizovaných snížil o 9,4 % a dosáhl 48 osob, z toho 45 mužů.

Dopravní nehody

V roce 2016 bylo Policii ČR v Ústeckém kraji nahlášeno o 3 % více dopravních nehod než v roce předchozím. V porovnání s rokem 2010 byl nárůst podstatně vyšší a dosáhl 38,6 %. Podíl nehod zaviněných řidičem motorového vozidla se pohyboval od 89,8 % v roce 2010 po 86,1 % v roce 2016. Na celkovém počtu nehod způsobených řidiči se osoby do 29 let podílely od 26,7 % v roce 2010 po 24 % v posledních dvou letech.

Podíl nehod způsobených řidičem nemotorového vozidla se pohyboval od 1 do 1,5 %. Z toho podíl dětí do 15 let představoval nejnižší podíl v roce 2013 (6,7 %) a nejvyšší podíl 23,1 % z celkového počtu nehod zaviněných řidičem nemotorového vozidla v roce 2012.

Chodci se na celkovém počtu nehod v Ústeckém kraji podíleli od 1 do 2 %. Podstatnou část tvořily děti do 15 let, nejvyššího podílu dosáhly v roce 2012 – téměř 61 % a nejnižší podíl měly v roce 2010 (necelých 49 %).

Dopravní nehody podle jejich viníka

Pramen: Policejní prezidium ČR

	2010	2011	2012	2013	2014	2015	2016
Dopravní nehody celkem	7 217	7 126	7 551	8 230	8 372	9 707	10 002
z toho zaviněné:							
řidičem motorového vozidla	6 484	6 287	6 527	7 220	7 264	8 417	8 609
z toho řidičem ve věku:							
do 17 let	34	30	28	28	12	21	12
18–20 let	398	428	413	431	442	446	493
21–24 let	612	541	642	630	691	807	815
25–29 let	685	604	637	710	663	749	778
řidičem nemotorového vozidla	75	105	117	105	114	115	106
z toho dětmi do 15 let	11	23	27	7	19	23	18
chodci	141	118	120	88	114	116	110
z toho dětmi do 15 let	69	61	73	44	67	59	54

Při dopravních nehodách v Ústeckém kraji došlo ke zranění nebo usmrcení 2 058 osob. Tento počet byl za posledních 7 let nejvyšší. Podstatnou měrou se na tomto počtu podílely lehce zraněné osoby, jejich počet byl od roku 2010 nejvyšší a nejvyšší byl i podíl na počtu zraněných či usmrcených (89,5 %). Naproti tomu podíl usmrcených osob od roku 2010 klesal a v roce 2016 představoval 1,6 %.

Následky dopravních nehod

Pramen: Policejní prezidium ČR

	2010	2011	2012	2013	2014	2015	2016
	Usmrcené osoby						
Celkem	60	54	59	48	57	44	32
z toho děti do 15 let	2	-	2	1	1	2	1
v tom podle kategorie účastníka silničního provozu:							
chodci	1	-	2	-	-	-	-
řidiči (mimo jízdní kolo)	-	-	-	-	-	-	-
spolujezdci (mimo jízdní kolo)	1	-	-	-	1	2	-
cyklisté včetně spolujezdců na jízdním kole	-	-	-	1	-	-	-
	Těžce zraněné osoby						
Celkem	192	233	185	216	215	211	184
z toho děti do 15 let	14	12	15	11	8	16	13
v tom podle kategorie účastníka silničního provozu:							
chodci	10	8	9	10	5	7	10
řidiči (mimo jízdní kolo)	-	-	-	-	-	1	-
spolujezdci (mimo jízdní kolo)	2	1	5	1	2	3	2
cyklisté včetně spolujezdců na jízdním kole	2	3	1	-	1	5	1
	Lehce zraněné osoby						
Celkem	1 651	1 518	1 572	1 554	1 726	1 771	1 842
z toho děti do 15 let	198	176	175	160	196	192	227
v tom podle kategorie účastníka silničního provozu:							
chodci	104	88	81	76	97	83	84
řidiči (mimo jízdní kolo)	1	1	2	1	1	2	-
spolujezdci (mimo jízdní kolo)	79	67	71	77	82	93	124
cyklisté včetně spolujezdců na jízdním kole	14	20	21	6	16	14	19

