

# Volby

V roce 2020 se v Česku uskutečnily dvoje celostátní volby.

V říjnu 2020 proběhly volby do krajských zastupitelstev a do třetiny Senátu Parlamentu ČR. Volební účast dosáhla v prvním kole senátních voleb 36,74 %, ve druhém kole 16,74 % voličů. Před dvěma lety přitom zájem o senátní volby projevilo v prvním kole 42,26 % voličů, v kole druhém pak 16,49 %. V senátních volbách usilovalo o hlasy voličů ve 27 obvodech celkem 235 kandidátů, což bylo o jednoho méně než v roce 2018. Téměř 84 % kandidátů tvořili muži, přes 16 % ženy. Průměrný věk uchazečů o Senát byl téměř 56 let.

Ve volbách do krajských zastupitelstev zvolili voliči ve 13 krajích 675 zastupitelů. V těchto volbách usilovalo o přízeň voličů celkem 9 711 kandidátů. Nejvíce mandátů, 178 z celkových 675, získalo hnutí ANO. Volební účast dosáhla 37,95 %, před čtyřmi lety v krajských volbách odevzdalo své hlasy 34,57 % voličů. Průměrný věk zvolených zastupitelů byl 48,3 roku. V zastupitelstvech usedlo 78 % mužů a 22 % žen.

► [bit.ly/vdb-volby](https://bit.ly/vdb-volby)





Ve volbách do Senátu v říjnu 2020 byl v senátním obvodu

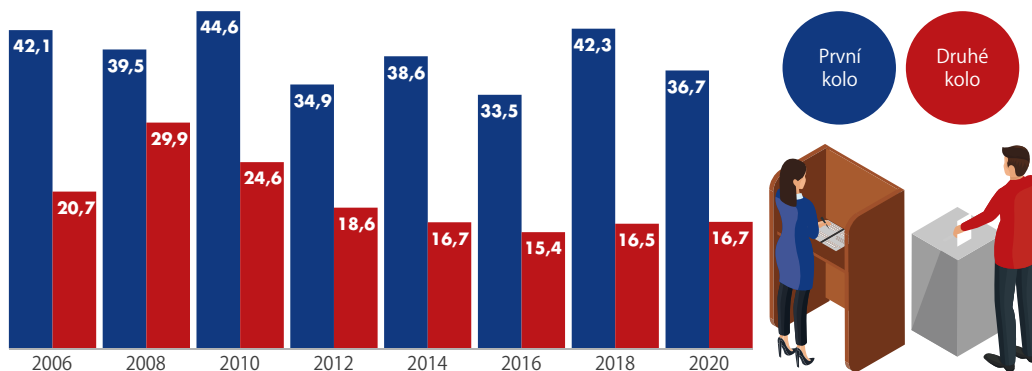
**Děčín**

kandidát zvolen již v prvním kole voleb.

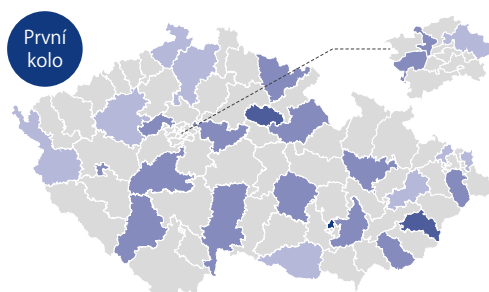
## VOLBY DO SENÁTU – VOLEBNÍ ÚČAST

Zájem voličů o senátní volby od roku 2006 nepřesáhl v 1. kole 45 %. Nejmenší počet hlasů potřebných v roce 2020 k zisku senátorského mandátu byl 3 412, a to ve volebním obvodu č. 75 Karviná. Nejtěsnější rozdíl v počtu hlasů mezi vítězem a poraženým činil 27.

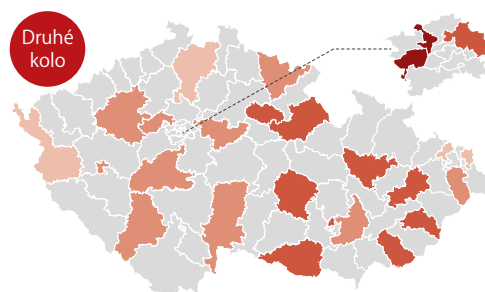
Volební účast při volbách do Senátu Parlamentu ČR (%)



Volební účast při volbách do Senátu Parlamentu ČR 2. a 3. 10. 2020 (%)



25,0–35,0    35,1–40,0    40,1–45,0    45,1–50,0



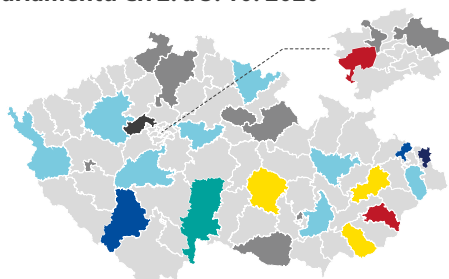
7,0–12,0    12,1–17,0    17,1–22,0    22,1–27,0



## SENÁTOŘI

Průměrný věk nově zvolených senátorů a senátorek byl 54,7 roku. Nejmladší zvolené senátorce bylo 40 let, byla tak historicky 12. zákonodárcem, který byl v tomto věku do horní komory Parlamentu zvolen. Nejstaršímu zvolenému senátorovi bylo 69 let.

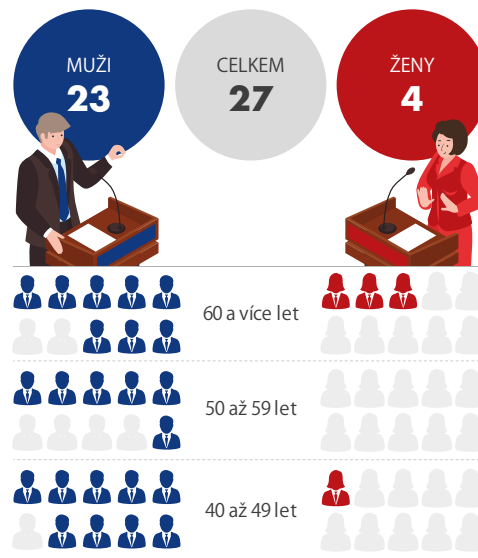
### Struktura zvolených senátorů podle volebních stran ve volbách do Senátu Parlamentu ČR 2. a 3. 10. 2020<sup>\*)</sup>



- STAROSTOVÉ A NEZÁVISLÍ
- Občanská demokratická strana
- KDU-ČSL
- Česká pirátská strana
- SENÁTOR 21
- ANO 2011
- Svobodní
- Koalice více stran

	2020
CELKEM	27
STAROSTOVÉ A NEZÁVISLÍ	8
KDU-ČSL	3
Koalice ODS, STAN a TOP 09	2
Koalice STAN, SLK	2
Občanská demokratická strana	2
SENÁTOR 21	2
ANO 2011	1
Česká pirátská strana	1
Koalice HDK, TOP 09, SEN 21, Zelení a LES	1
Koalice TOP 09 a LES	1
Koalice STAN, Piráti a TOP 09	1
Koalice TOP 09 a ODS	1
Svobodní	1
Koalice ODS, TOP 09, KDU-ČSL, ADS a Monarchiste.cz	1

### Struktura zvolených senátorů podle věku a pohlaví



Podíl žen

**14,8 %**



Věk nejstaršího zvoleného senátora

**69 let**



Průměrný věk

**54,7 roku**



Senát má

**81**

**senátorů,**  
kteří jsou voleni  
na dobu šesti let.  
Každé

**2 roky**

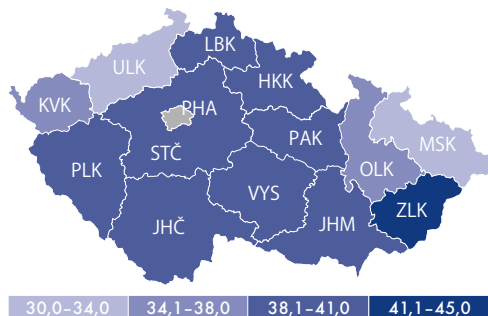
se volí třetina  
senátorů.

<sup>\*)</sup> Ze 60 kandidujících volebních stran do 2. kola postoupilo 26, 1 kandidát Koalice STAN, SLK byl zvolen v 1. kole.

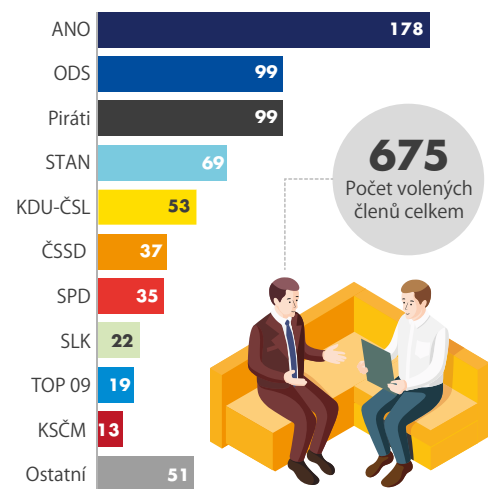
## KRAJSKÉ VOLBY 2020

Nejstaršímu zvolenému zastupiteli bylo 75 let, nejmladších, dvaadvacetiletých, bylo 5. Nejvyšší volební účast byla v obci Čilá na Rokycansku, kde k volbám přišlo 94,12 % voličů. Nejméně voličů, 13,61 %, využilo svého volebního práva v obci Vřesová v okrese Sokolov.

### Volby do zastupitelstev krajů 2. a 3. 10. 2020 – volební účast (%)



### Počet získaných mandátů podle navrhujičích stran (celkem v ČR)



### Struktura zvolených zastupitelů

