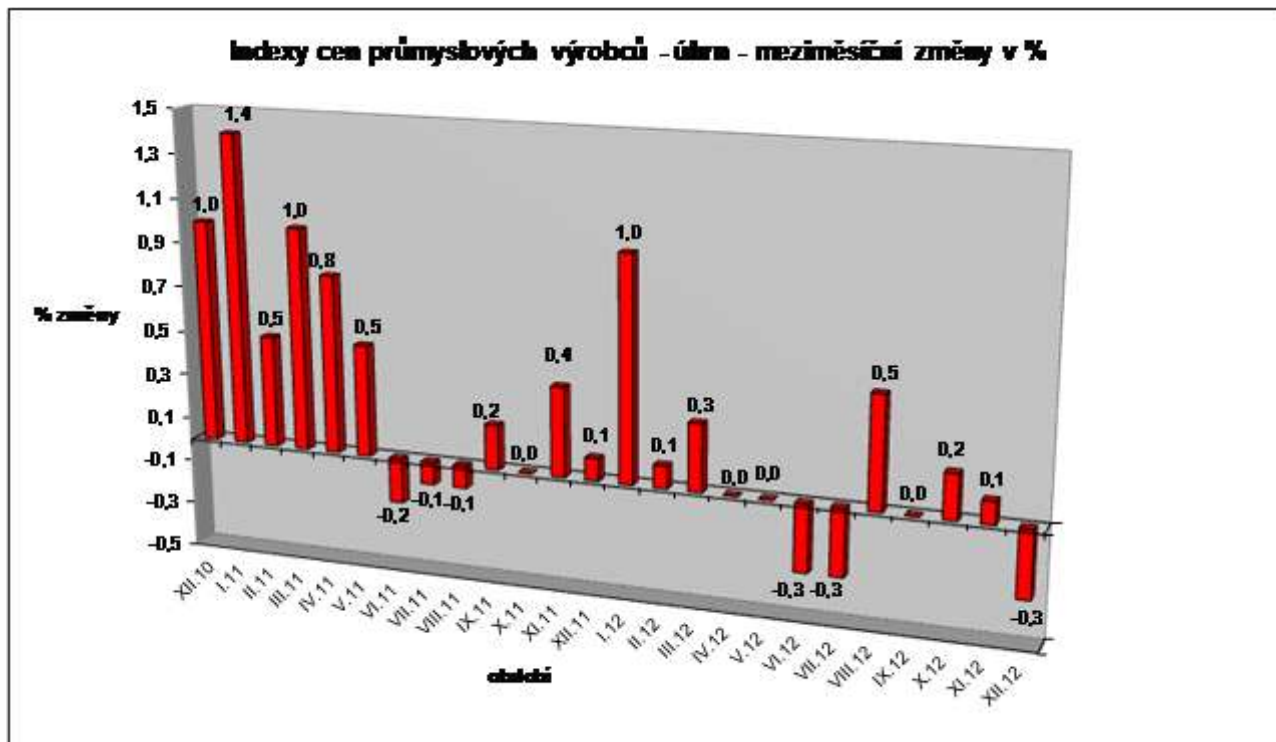


Vývoj cen průmyslových výrobců v prosinci 2012

Meziměsíční srovnání:

Ceny průmyslových výrobců meziměsíčně klesly o 0,3 %.



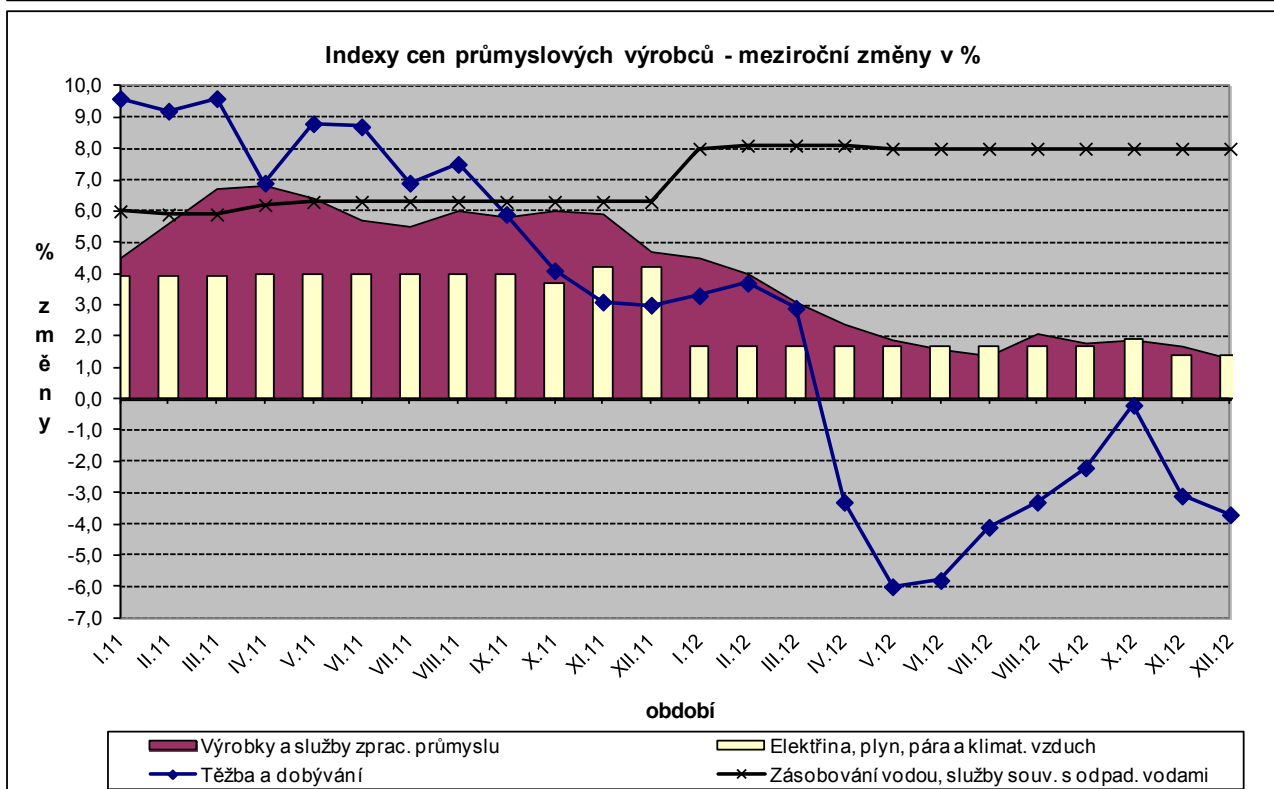
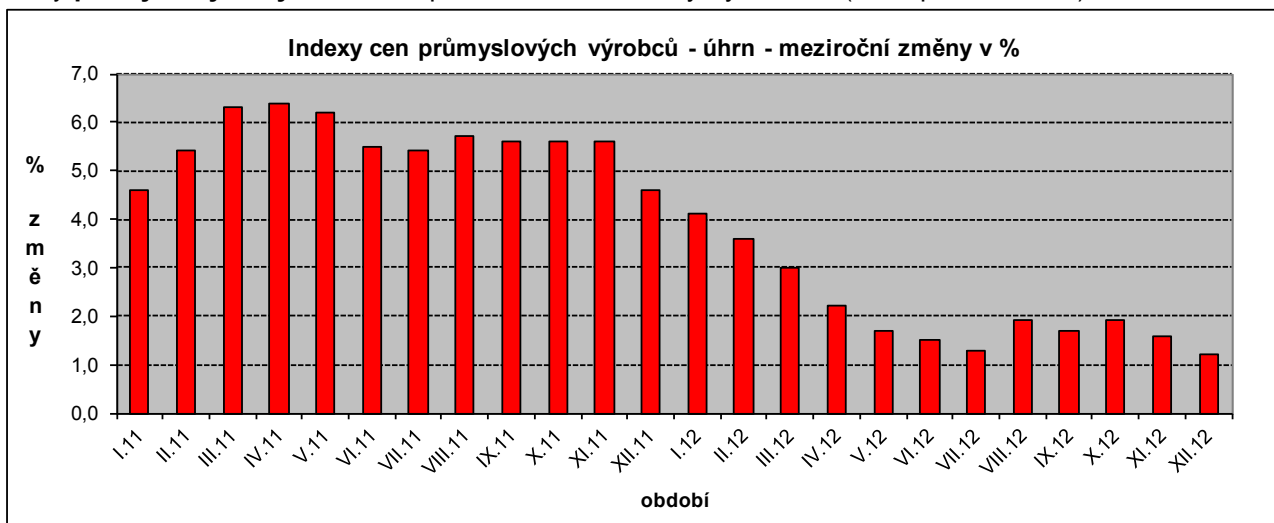
Ceny koksu a rafinovaných ropných produktů se snížily o 3,1 %, obecných kovů a kovárenských výrobků o 0,4 % a potravinářských výrobků, nápojů a tabáku o 0,3 %. Klesly především ceny rostlinných a živočišných olejů a tuků o 3,6 % a naopak se zvýšily ceny mlýnských a škrobárenských výrobků o 2,4 %. Zvýšily se ceny textilu, oděvů a usně o 0,4 % a pryžových, plastových a ostatních nekovových minerálních výrobků o 0,1 %, z toho ceny betonových, cementových a sádrových výrobků vzrostly o 1,1 %.

Vybraná odvětví, která nejvíce ovlivnila výši celkového meziměsíčního indexu:

| Odvětví | rozklad vlivu v p.b. | změny ICPV v % |
|--|----------------------|----------------|
| ÚHRN | -0,3 | -0,3 |
| Koks a rafinované ropné produkty | -0,3 | -3,1 |
| Obecné kovy a kovárenské výrobky | 0,0 | -0,4 |
| Potravinářské výrobky, nápoje a tabák | 0,0 | -0,3 |
| Textil, oděvy, usně | 0,0 | 0,4 |
| Pryžové, plastové a ost.nekovové minerální výrobky | 0,0 | 0,1 |
| Těžba a dobývání | 0,0 | 0,1 |

Meziroční srovnání:

Ceny průmyslových výrobců se v prosinci meziročně zvýšily o 1,2 % (v listopadu o 1,6 %).



Cenovou hladinu významně ovlivnil růst cen chemických látek a výrobků o 11,3 %. Vzrostly také ceny potravinářských výrobků, nápojů a tabáku o 4,1 %, z toho u průmyslových krmiv o 19,8 % a masa a masných výrobků o 6,2 %. Ceny koksu a rafinovaných ropných produktů se zvýšily o 2,4 %. Snížily se ceny obecných kovů a kovářských výrobků o 2,2 %, těžby a dobývání o 3,7 % a dopravních prostředků o 1,1 %.

Vybraná odvětví, která nejvíce ovlivnila výši celkového meziročního indexu:

| Odvětví | rozklad vlivu v p.b. | změny ICPV v % |
|---------------------------------------|----------------------|----------------|
| ÚHRN | 1,2 | 1,2 |
| Potravinářské výrobky, nápoje a tabák | 0,6 | 4,1 |
| Chemické látky a výrobky | 0,5 | 11,3 |
| Koks a rafinované ropné produkty | 0,2 | 2,4 |
| Obecné kovy a kovodělné výrobky | -0,3 | -2,2 |
| Těžba a dobývání | -0,1 | -3,7 |
| Dopravní prostředky | -0,1 | -1,1 |

Při hodnocení podle hlavních průmyslových skupin se meziročně nejvíce zvýšily ceny zboží krátkodobé spotřeby o 2,3 %, ceny zboží dlouhodobé spotřeby klesly o 0,7 %.

Klouzavý průměr úhrnného indexu cen průmyslových výrobců (tj. podíl průměru bazických indexů za posledních 12 měsíců k předchozím 12 měsícům) byl 102,1 %.

Vývoj cen v roce 2012

Ceny **průmyslových výrobců** se v průměru za rok 2012 **meziročně** zvýšily o 2,1 % (v minulém roce o 5,6 %). Ceny koksů a rafinovaných ropných produktů se zvýšily o 10,3 %, chemických látek a výrobků o 7,0 % a potravinářských výrobků, nápojů a tabáku o 3,5 %. Klesly ceny těžby a dobývání o 1,9 % a elektrických zařízení o 0,7 %.