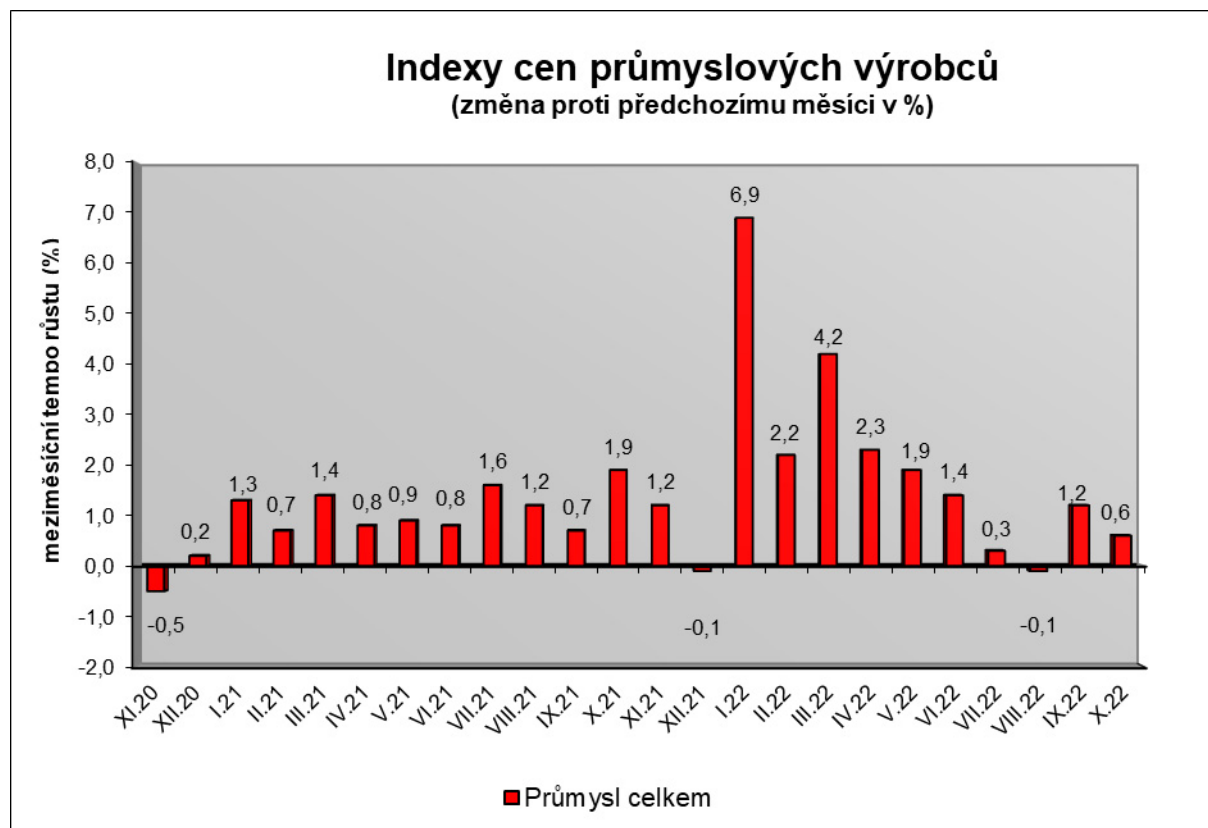


Vývoj cen průmyslových výrobců v říjnu 2022

Meziměsíční srovnání:

Meziměsíčně ceny průmyslových výrobců vzrostly o 0,6 %.



Zvýšily se zejména ceny v odvětví koxu a rafinovaných ropných produktů.

Ceny potravinářských výrobků, nápojů a tabáku vzrostly o 2,2 %, z toho ostatních potravinářských výrobků o 7,7 %. Vzrostly ceny těžby a dobývání o 2,2 % a dřeva, papíru a tisku o 1,5 %.

Ceny v odvětví elektřiny, plynu, páry a klimatizovaného vzduchu klesly o 2,8 %, z toho ceny elektřiny, přenosu, rozvodu a obchodu s elektřinou o 3,9 %, a to vlivem odpuštění poplatku za obnovitelné zdroje.

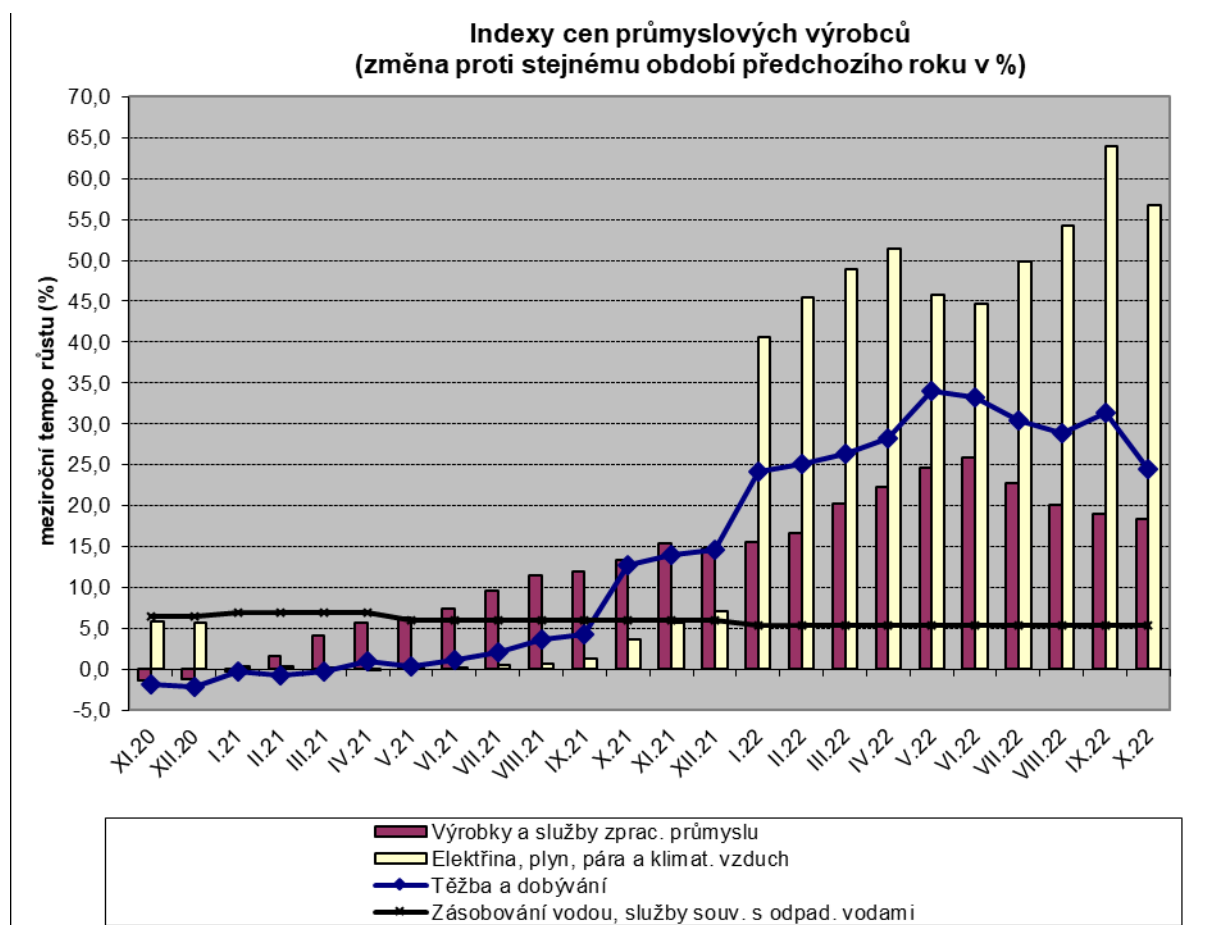
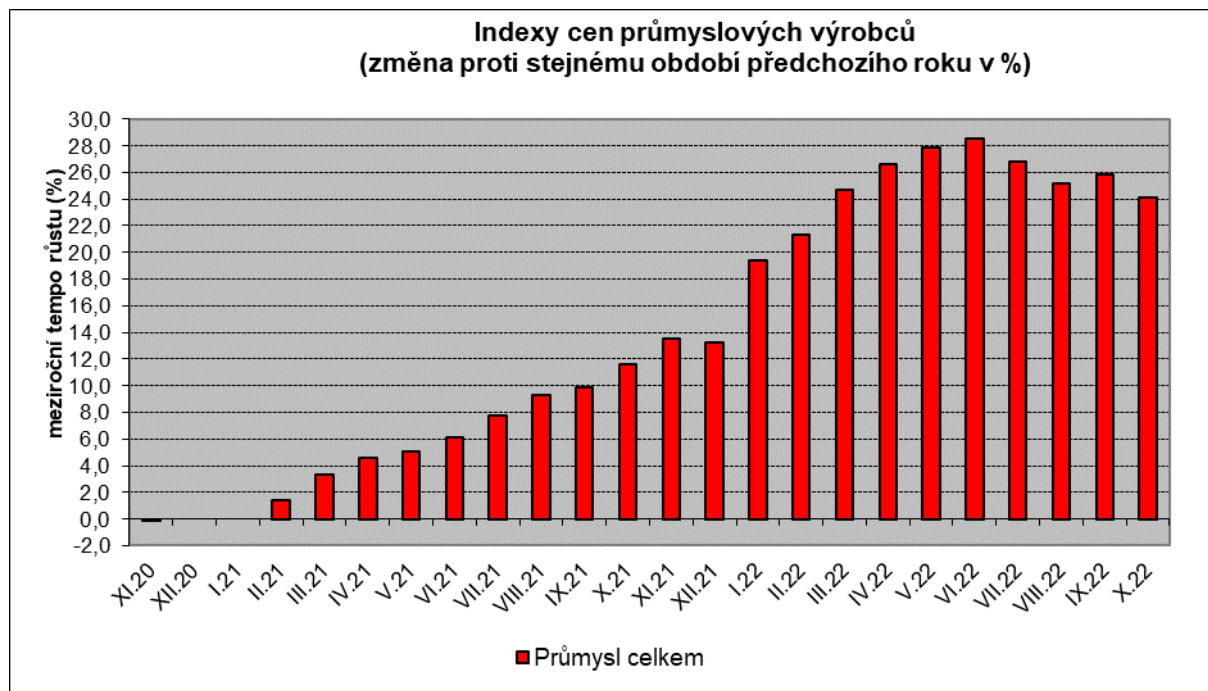
Snížily se také ceny v odvětví počítačů, elektronických a optických přístrojů o 0,5 % a obecných kovů a kovodělných výrobků o 0,3 %.

Vybraná odvětví, která nejvíce ovlivnila výši celkového meziměsíčního indexu:

Odvětví	Rozklad vlivu v p.b.	Změny ICPV v %
ÚHRN	0,6	0,6
Potravinářské výrobky, nápoje, tabák	0,3	2,2
Těžba a dobývání	0,1	2,2
Dřevo, papír, tisk	0,1	1,5
Elektřina, plyn, pára a klimatizovaný vzduch	-0,5	-2,8
Počítače, elektronické a optické přístroje	0,0	-0,5
Obecné kovy, kovodělné výrobky	0,0	-0,3

Meziroční srovnání:

Ceny průmyslových výrobců meziročně vzrostly o 24,1 % (v září o 25,8 %).



Vyšší byly ceny v odvětví koksu a rafinovaných ropných produktů. Ceny elektřiny, plynu, páry a klimatizovaného vzduchu se zvýšily o 56,8 %, chemických látek a výrobků o 26,9 %, těžby a dobývání o 24,5 % a pryžových, plastových a ostatních nekovových minerálních výrobků o 21,0 %.

Ceny potravinářských výrobků, nápojů a tabáku vzrostly o 25,8 %, z toho ceny mlýnských a škrobářenských výrobků o 57,0 %.

Vybraná odvětví, která nejvíce ovlivnila výši celkového meziročního indexu:

Odvětví	Rozklad vlivu v p.b.	Změny ICPV v %
ÚHRN	24,1	24,1
Elektřina, plyn, pára a klimatizovaný vzduch	8,5	56,8
Chemické látky a výrobky	1,3	26,9
Těžba a dobývání	0,7	24,5
Pryžové, plastové a ostatní nekovové minerální výrobky	1,9	21,0
Potravinářské výrobky, nápoje, tabák	3,6	25,8

Při hodnocení podle **hlavních průmyslových skupin** byly vyšší zejména ceny energií o 49,3 % a zboží krátkodobé spotřeby o 23,0 %. Ceny **průmyslových výrobců bez energií** se **meziročně** zvýšily o 15,7 % (v září o 15,8 %).

Klouzavý průměr úhrnného indexu cen průmyslových výrobců (tj. podíl průměru bazických indexů za posledních 12 měsíců k průměru bazických indexů za předchozích 12 měsíců) byl 123,2 %.

Komentář k průměrným cenám průmyslových výrobců – říjen 2022

CA101112 Vepřová kýta bez kosti: vliv trhu

CA101314 Špekáčky & Šunkový salám & Dušená šunka: vyšší ceny vstupních surovin

CA105111 Mléko polotučné: vliv trhu

CA106121 Pšeničná mouka hladká pekařská: levnější pšenice z Ukrajiny

CA106122 Žitná mouka chlebová: dražší vstupy

CA107111 Konzumní chléb kmínový & Rohlík: zdražení pečiva, vyšší ceny vstupů

CA108112 Cukr krystal: zdražení, vyšší výrobní náklady

CA110510 Pivo sudové ležák: zdražení