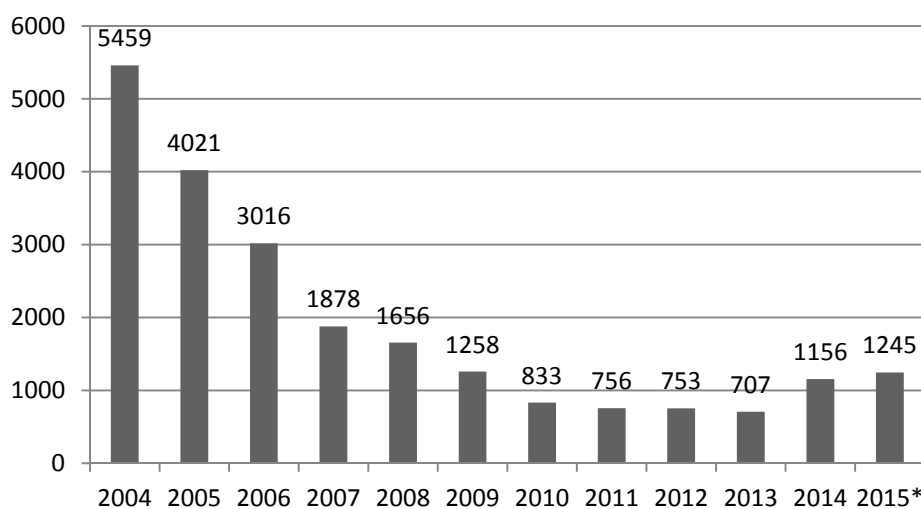


## 4. Žadatelé o azyl a azylanti

Od roku 2004 až do roku 2013 měl počet žadatelů o mezinárodní ochranu přicházejících do České republiky klesající trend. Zatímco v roce 2003 dosáhl počet žadatelů o mezinárodní ochranu 11 400 osob, v roce 2013 činil již pouhých 707 osob. V roce 2014, v souvislosti s pokračující uprchlickou krizí, však počet osob žádajících o mezinárodní ochranu v České republice vzrostl na 1 156. V období ledna až října 2015 pak počet žadatelů o mezinárodní ochranu dosáhl 1 245 osob. V celoevropském kontextu lze však říci, že Česká republika nepaří zatím mezi země, které žadatelé o mezinárodní ochranu preferují.

**Graf 6: Počty žadatelů o mezinárodní ochranu v ČR v letech 2004-2015**



\*leden-říjen

Zdroj: MV

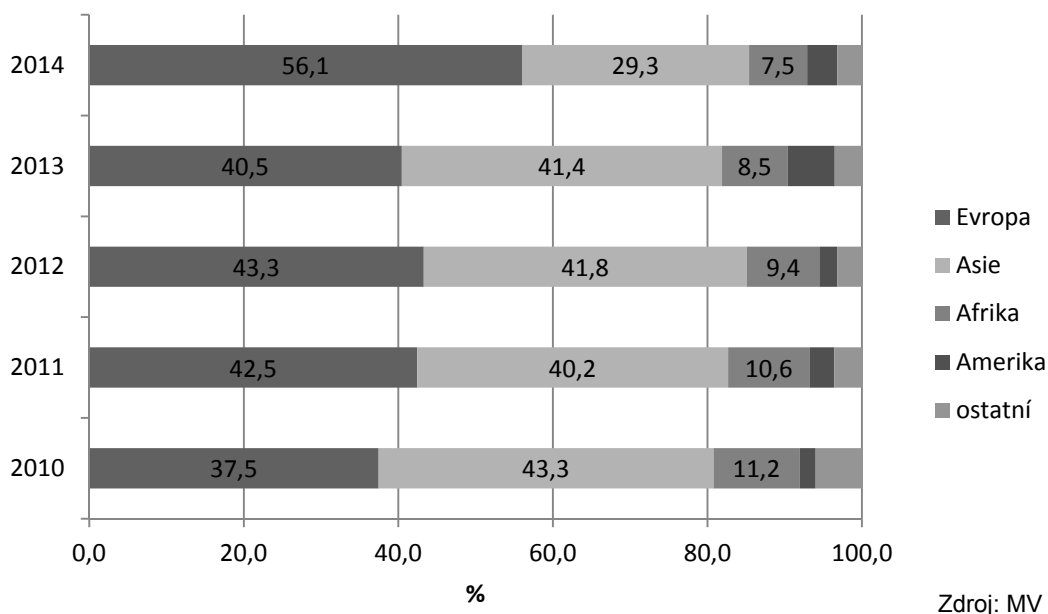
V pořadí zdrojových zemí dominovala po celé sledované období Ukrajina. Mezi další patřily také Rusko, Vietnam a Bělorusko. V posledním období se mezi významnější zdrojové země zařadila rovněž Sýrie a Kuba.

Jak již bylo zmíněno výše od roku 2014 počty osob, které si zažádaly o mezinárodní ochranu v České republice, rostou. V roce 2014 bylo evidováno celkem 1 156 žádostí, což bylo o 63,5 p. b. více než v roce 2013 a rovněž čísla za rok 2015 dokumentují pokračující nárůst.

Z údajů Ministerstva vnitra, které počty žadatelů o mezinárodní ochranu eviduje, je zřejmé, že v roce 2014 byl viditelný nárůst zaznamenán zejména mezi žadateli pocházejícími z evropských zemí. Žadatelé z evropského kontinentu tvořili více než polovinu (56 %) z celkového počtu žadatelů o mezinárodní ochranu v ČR (oproti tomu v roce 2013 reprezentovali pouze 40,5 %). Zastoupení žadatelů z asijského kontinentu se naopak snížilo, a to na 29,3 % (z 41,4 % v roce 2013). Podíl žadatelů z afrických zemí dosahoval v roce 2014 7,5 %, tzn. mírně poklesl (z 8,5 % v roce 2013).

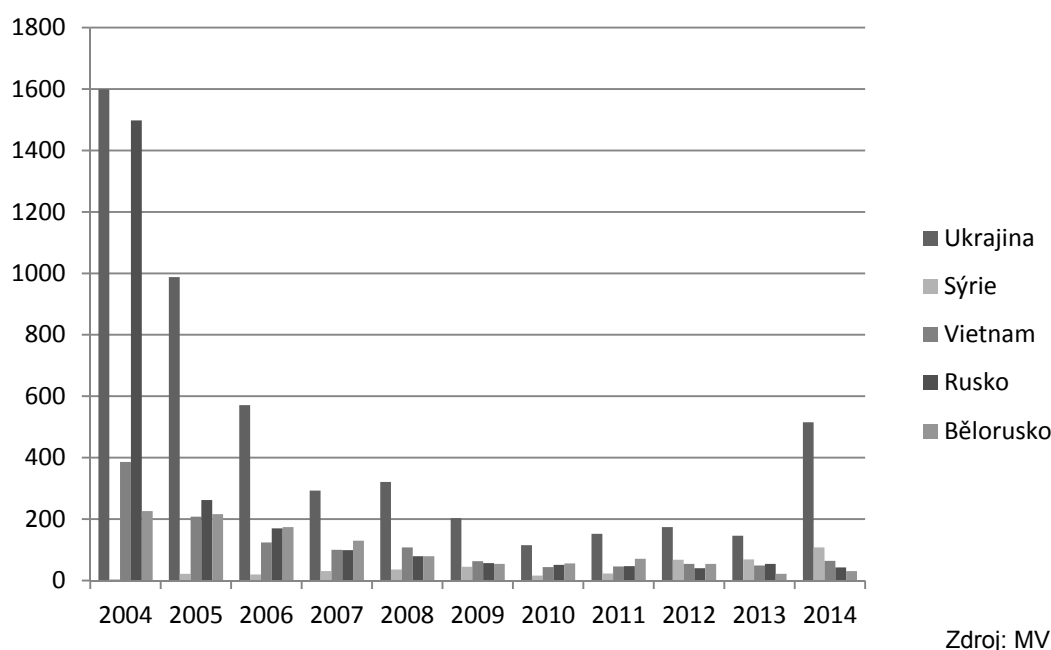
Nejméně žadatelů o mezinárodní ochranu (3,9 %) bylo v roce 2014 evidováno z amerického kontinentu, přičemž tato skupina ve srovnání s rokem 2013 (6,1 %) také mírně poklesla.

**Graf 7: Podíl žadatelů o mezinárodní ochranu podle kontinentů v letech 2010-2014**



Žadatelé o mezinárodní ochranu pocházeli v roce 2014 celkem z 58 zemí světa. Spektrum zdrojových států se tak o něco rozšířilo (z 55 zemí v roce 2013). Nejvíce žádostí bylo přijato od státních příslušníků Ukrajiny, která zároveň zaznamenala i nejvyšší meziroční nárůst, o 369 osob neboli o 253 procentních bodů. Dále následovali občané Syrské arabské republiky se 108 žádostmi, občané Vietnamu (64), Ruské federace (43) a Kuby (42).

**Graf 8: Vývoj počtu žadatelů o mezinárodní ochranu v ČR podle nepočetnějších státních občanství**



V období prvních deseti měsíců 2015 (tj. od ledna do konce října 2015) bylo podle údajů MV v ČR podáno celkem 1 245 žádostí o mezinárodní ochranu. Pořadí nejvíce zastoupených státních občanství se poněkud změnilo. Na prvním místě i nadále dominovali občané Ukrajiny s 573 podaných žádostí. Na druhém místě se však se 120 podaných žádostí umístili občané Kuby, dále následovali Syřané (111), Vietnamci (69) a pěti nejvíce zastoupených státních občanství uzavírali občané Arménie (38).

Mezi žadateli o mezinárodní ochranu převažovali v roce 2014, stejně jako v předchozích letech, muži. Ženy tvořily o málo více než jednu třetinu (35 %) z celkového počtu. Celkem pětina žadatelů byl nezletilých.

Z nejnovějších údajů MV za prvních 10 měsíců roku 2015 je patrné, že se zastoupení mužů mezi žadateli o mezinárodní ochranu o něco zvýšilo. Ženy tak tvořily 31,7 % žadatelů. Podíl nezletilých dosáhl v uvedeném období 17 %.

V roce 2014 vydalo Ministerstvo vnitra v řízení o udělení mezinárodní ochrany celkem 1 050 rozhodnutí, z toho v 377 případech byla přiznána mezinárodní ochrana ve formě azylu či doplňkové ochrany. Formou azylu byla mezinárodní ochrana v roce 2014 udělena celkem v 82 případech, což bylo o 13 méně než v roce 2013. Nejvíce uprchlických azylů (25) bylo uděleno občanům Ukrajiny. Doplňková ochrana pak byla udělena ve 295 případech, nejčastěji občanům Ukrajiny a Syrské arabské republiky. Počet případů udělení doplňkové ochrany se meziročně zvýšil (o 39).

Z retrospektivních údajů je patrné, že zatímco v období od roku 2007<sup>1</sup> do roku 2010 převažovaly počty udělených azylů nad počty případů udělení doplňkové ochrany, po roce 2010 se tento poměr obrátil a mezinárodní ochrana ve formě institutu doplňkové ochrany je přiznávána častěji než uprchlický azyl.

Tabulka 1: Udělená mezinárodní ochrana v letech 2007-2014 (podíly z udělené MO celkem)

udělen/a	2007	2008	2009	2010	2011	2012	2013	2014
azyl	191	157	75	125	108	49	95	82
v %	50,7	52,7	71,4	55,3	29,3	24,7	27,1	21,8
doplňková ochrana	186	141	30	101	261	149	256	295
v %	49,3	47,3	28,6	44,7	70,7	75,3	72,9	78,2
mezinárodní ochrana celkem	377	298	105	226	369	198	351	377
v %	100	100	100	100	100	100	100	100

zdroj: MV

Tabulka 2: Udělená mezinárodní ochrana v letech 2007-2014 (podíly z celkového počtu žadatelů)

udělen/a	2007	2008	2009	2010	2011	2012	2013	2014
azyl	191	157	75	125	108	49	95	82
v %	10,2	9,5	6,0	15,0	14,3	6,5	13,4	7,1
doplňková ochrana	186	141	30	101	261	149	256	295
v %	9,9	8,5	2,4	12,1	34,5	19,8	36,2	25,5
počet žadatelů o MO	1878	1656	1258	833	756	753	707	1156
v %	100	100	100	100	100	100	100	100

zdroj: MV

Od vzniku samostatné České republiky, tj. do roku 1993, do roku 2014 bylo v České republice uděleno celkem 2 911 azylů, z toho nejvíce občanům Ruské federace (390) a Běloruska (351). S určitým odstupem následovali občané Afghánistánu (265), Arménie (217), Ukrajiny (185) a Myanmaru (163). Doplňková ochrana byla od svého zavedení, tj. od konce roku 2006, do roku 2014 udělena ve 1 452 případech. Nejvíce ji získávali občané Běloruska (237), Sýrie (207) a Kuby (184).

<sup>1</sup> Doplňková ochrana je v ČR udělována od 1. září 2006, kdy nahradila institut překážek vycestování

Tabulka 3:  
Počet azylů udělených v letech 1993-2014  
podle státního občanství žadatele  
(top 10)

státní příslušnost	počet azylů
Ruská federace	390
Bělorusko	351
Afghánistán	265
Arménie	217
Ukrajina	187
Myanmar	163
Irák	115
Kazachstán	112
Rumunsko*	106
Gruzie	96
<b>Celkem</b>	<b>2911</b>

\*z toho 100 azylů udělených do roku 1999

Tabulka 4:  
Počet případů udělené doplňkové ochrany  
v letech 2006-2014 podle státního občanství  
žadatele (top 10)

státní příslušnost	doplňková ochrana
Bělorusko	237
Sýrie	207
Kuba	184
Ukrajina	135
Kazachstán	131
Irák	109
Ruská federace	78
Uzbekistán	54
Afghánistán	40
Kyrgyzstán	22
<b>Celkem</b>	<b>1452</b>

zdroj: MV