



# Zahraníční obchod se Spojeným královstvím

**Karel Král, Marcela Sládková**

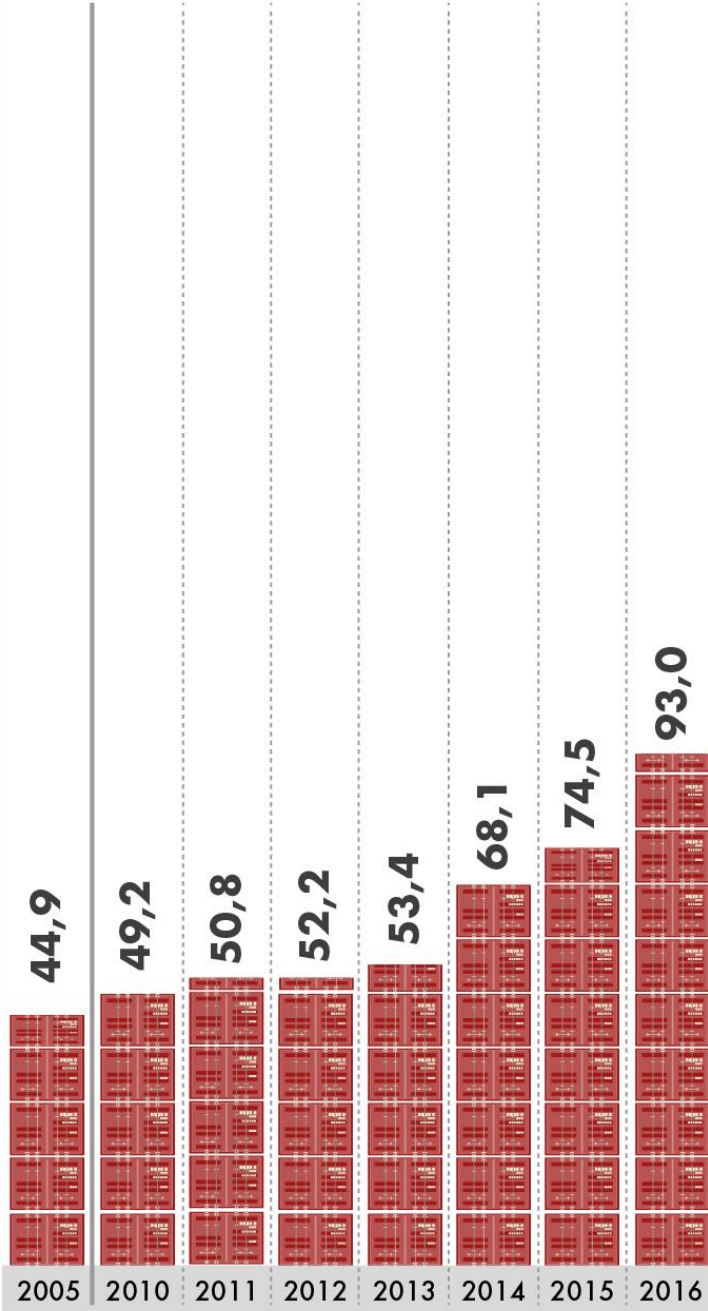
Tisková konference, 18. května 2017, ČSÚ Praha

# ZAHRANIČNÍ OBCHOD ČESKÉ REPUBLIKY SE SPOJENÝM KRÁLOVSTVÍM

**VÝVOZ**  
v mld. Kč



**DOVOZ**  
v mld. Kč

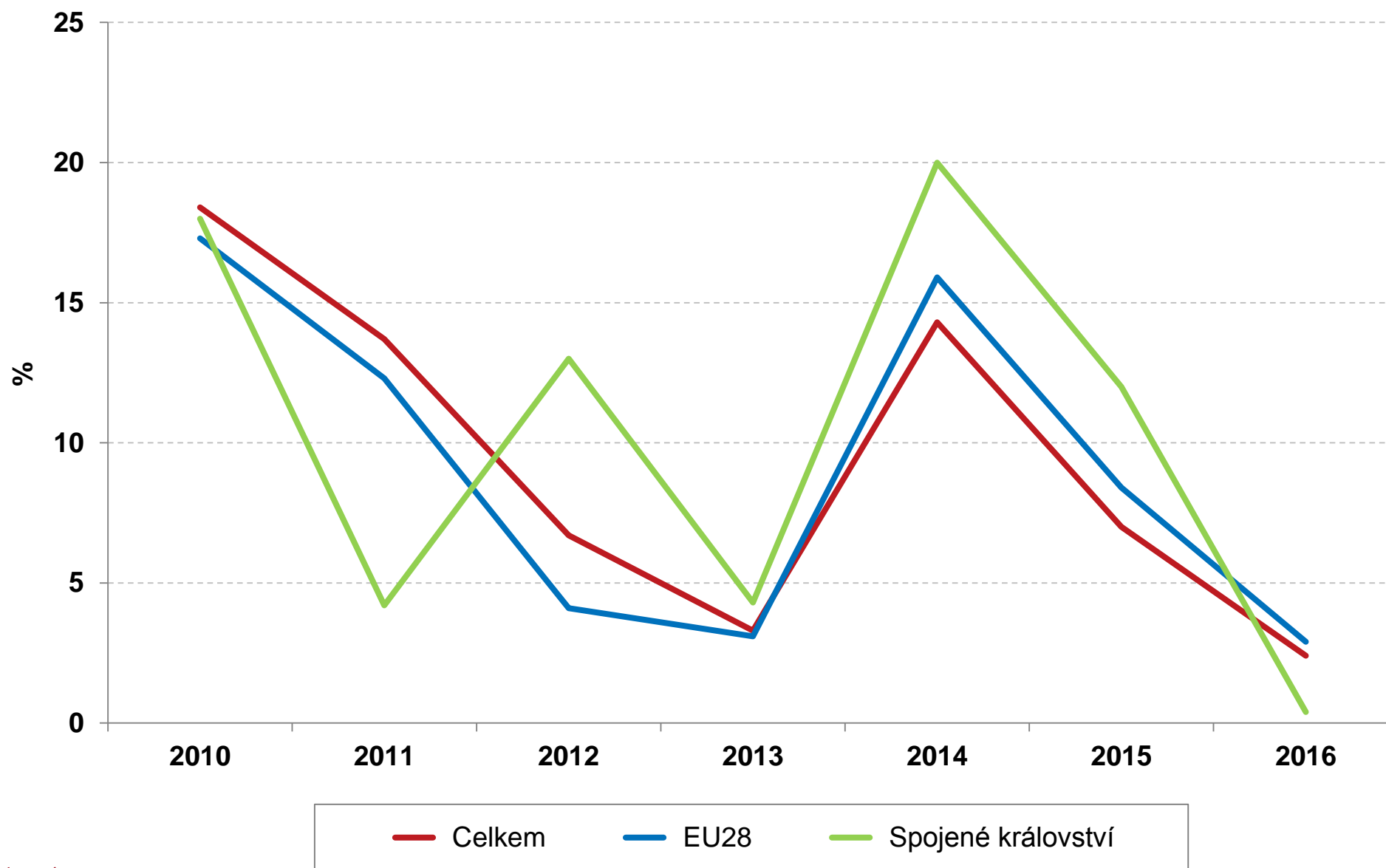


# Podíl Spojeného království na celkovém vývozu a dovozu České republiky

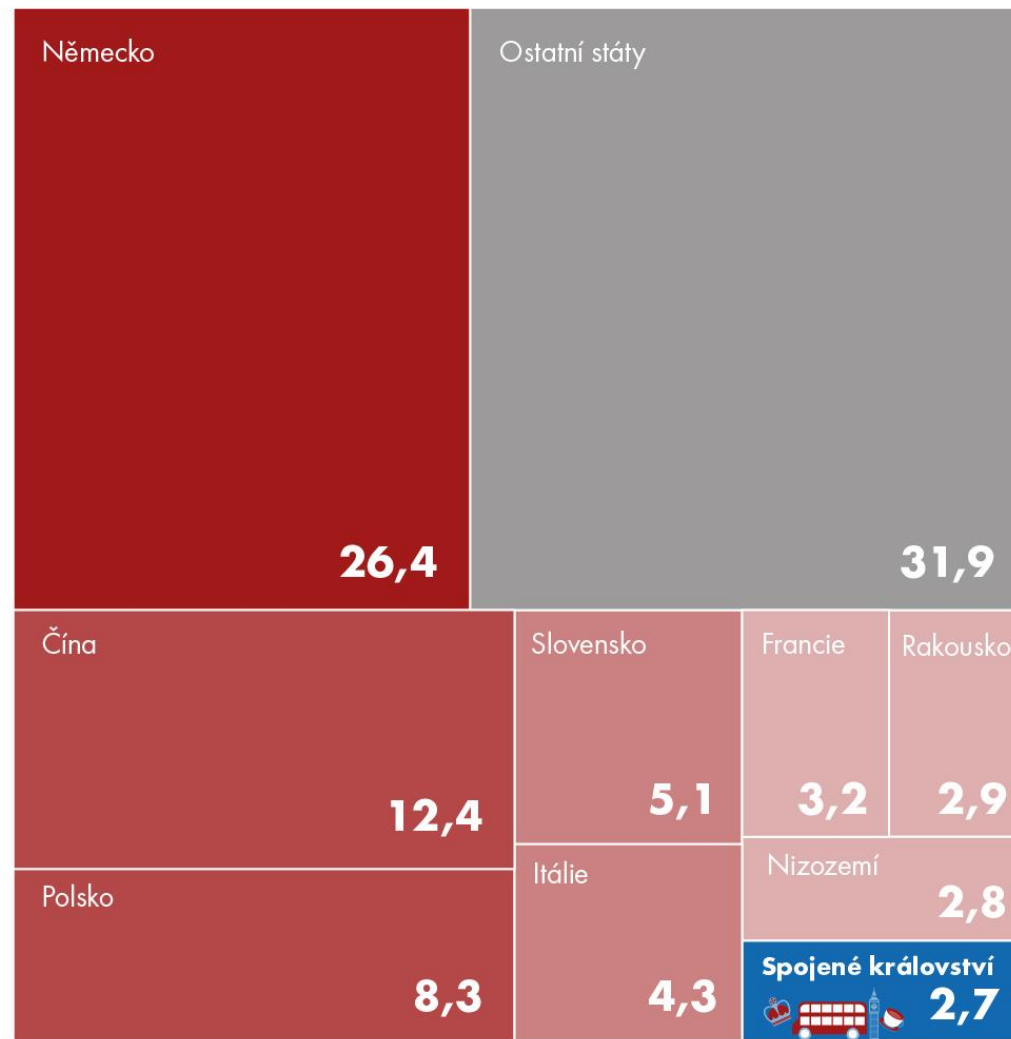
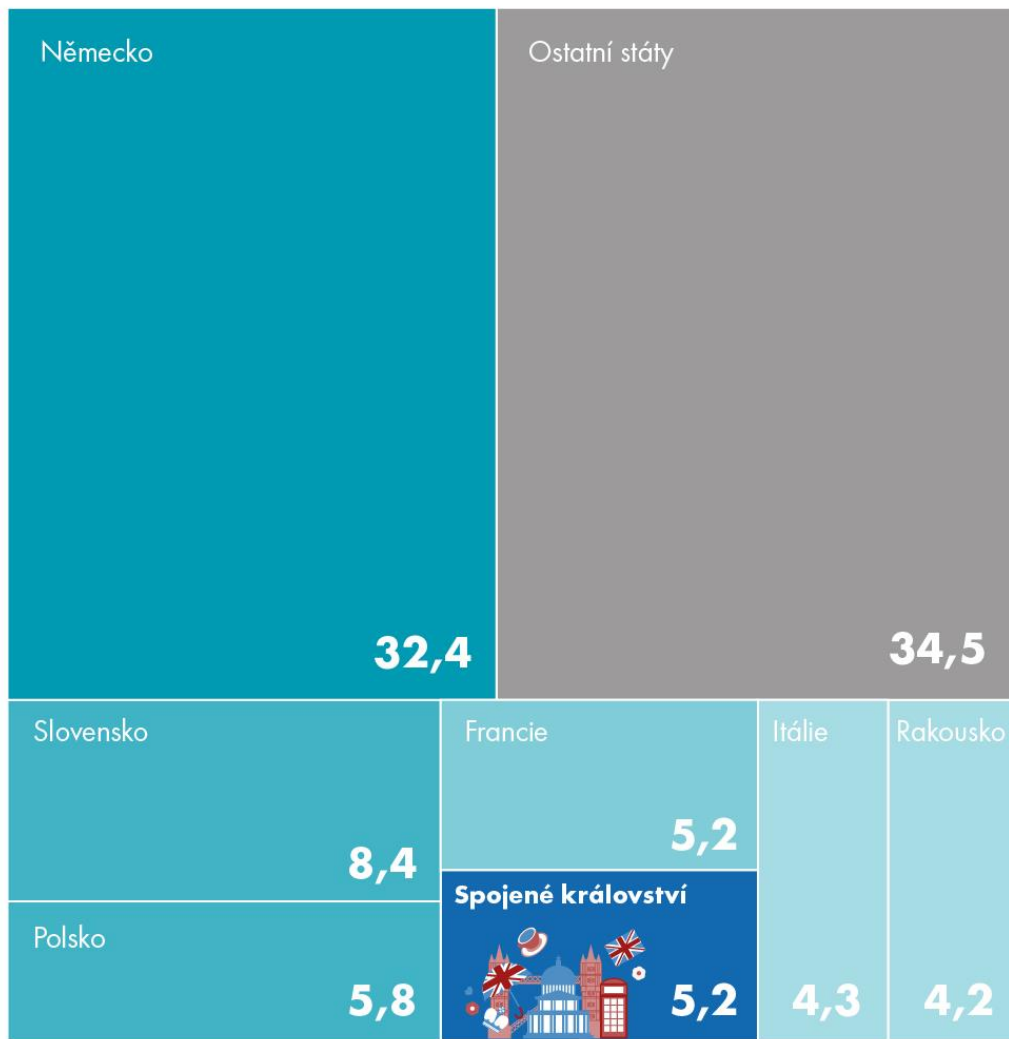
(v %)

Podíl	2005	2010	2011	2012	2013	2014	2015	2016
na vývozu	4,6	4,9	4,5	4,8	4,8	5,1	5,3	5,2
na dovozu	2,5	2,0	1,9	1,9	1,9	2,1	2,1	2,7

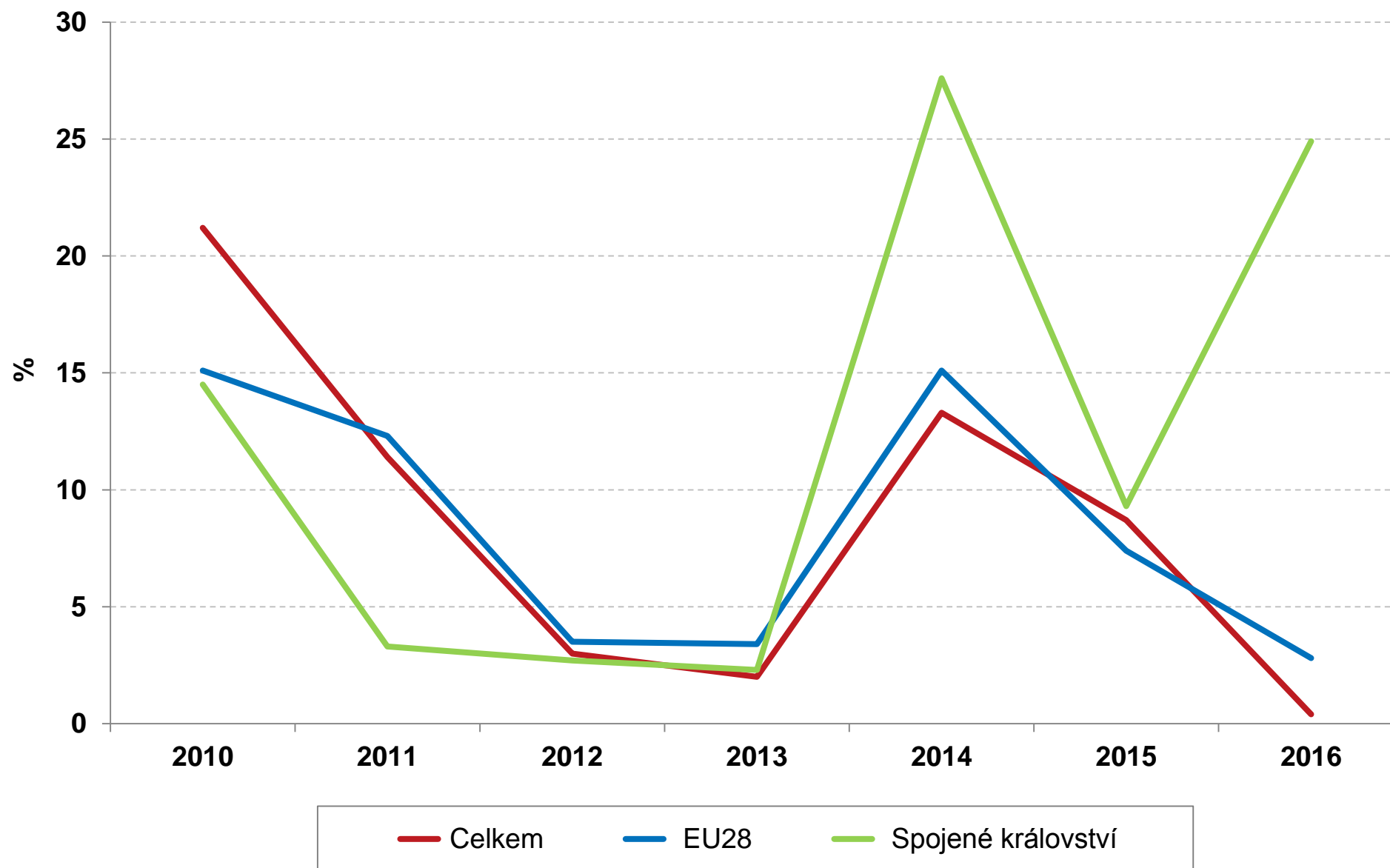
# Meziroční změny vývozu



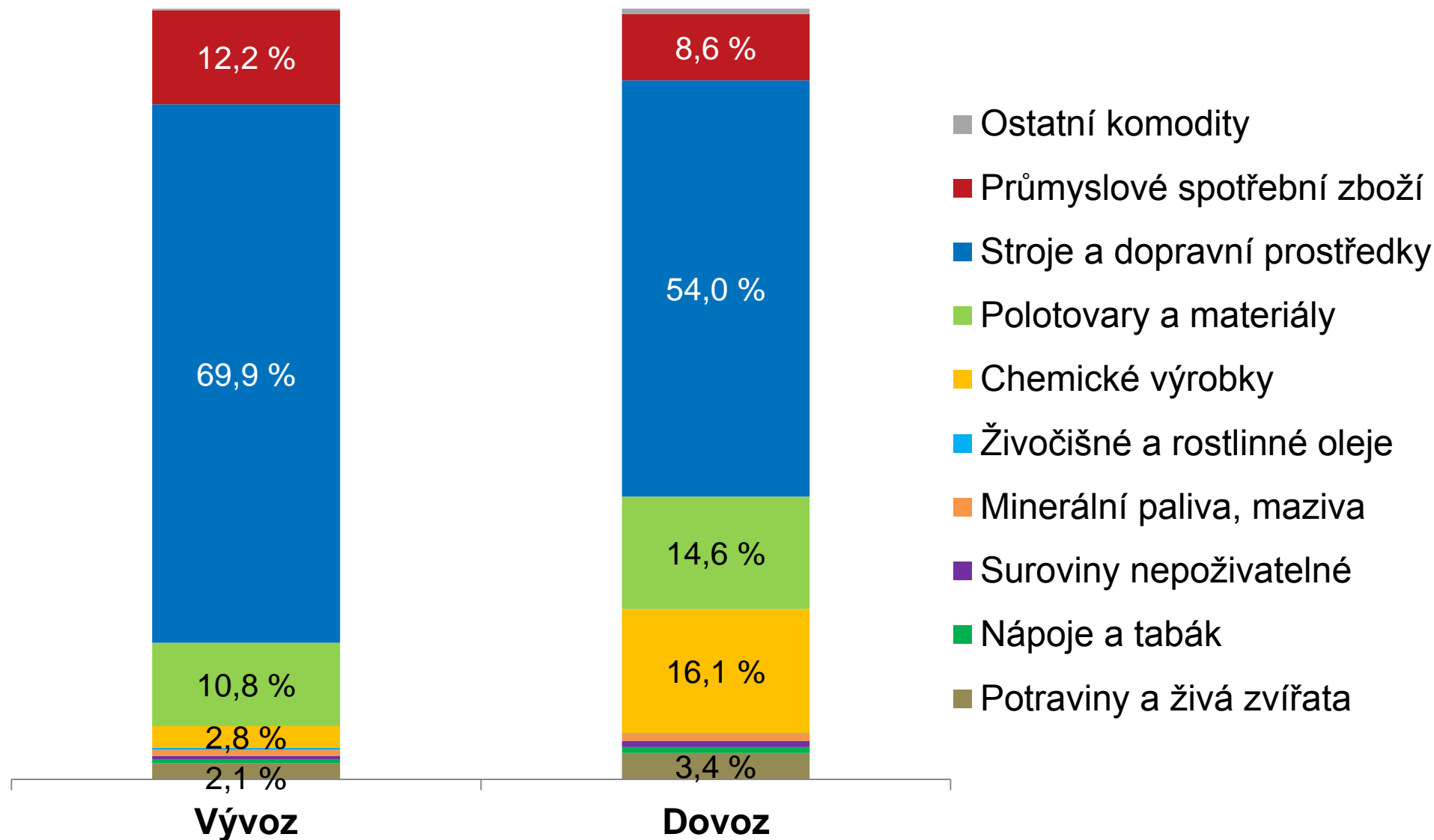
# PODÍL JEDNOTLIVÝCH STÁTŮ NA ZAHRANIČNÍM OBCHODU ČR V ROCE 2016 (v %)



# Meziroční změny dovozu

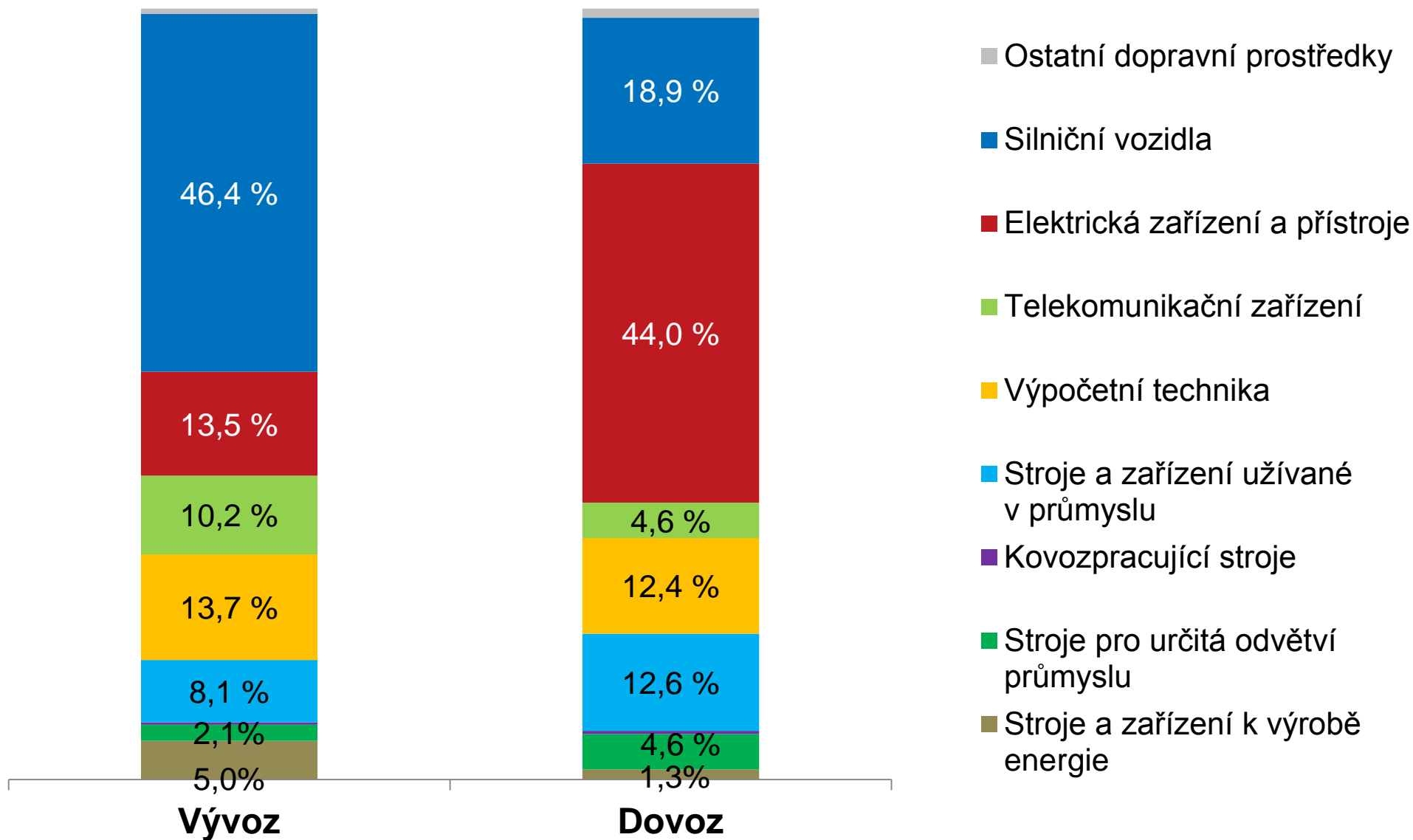


# Zbožová struktura obchodu se Spojeným královstvím (2016)



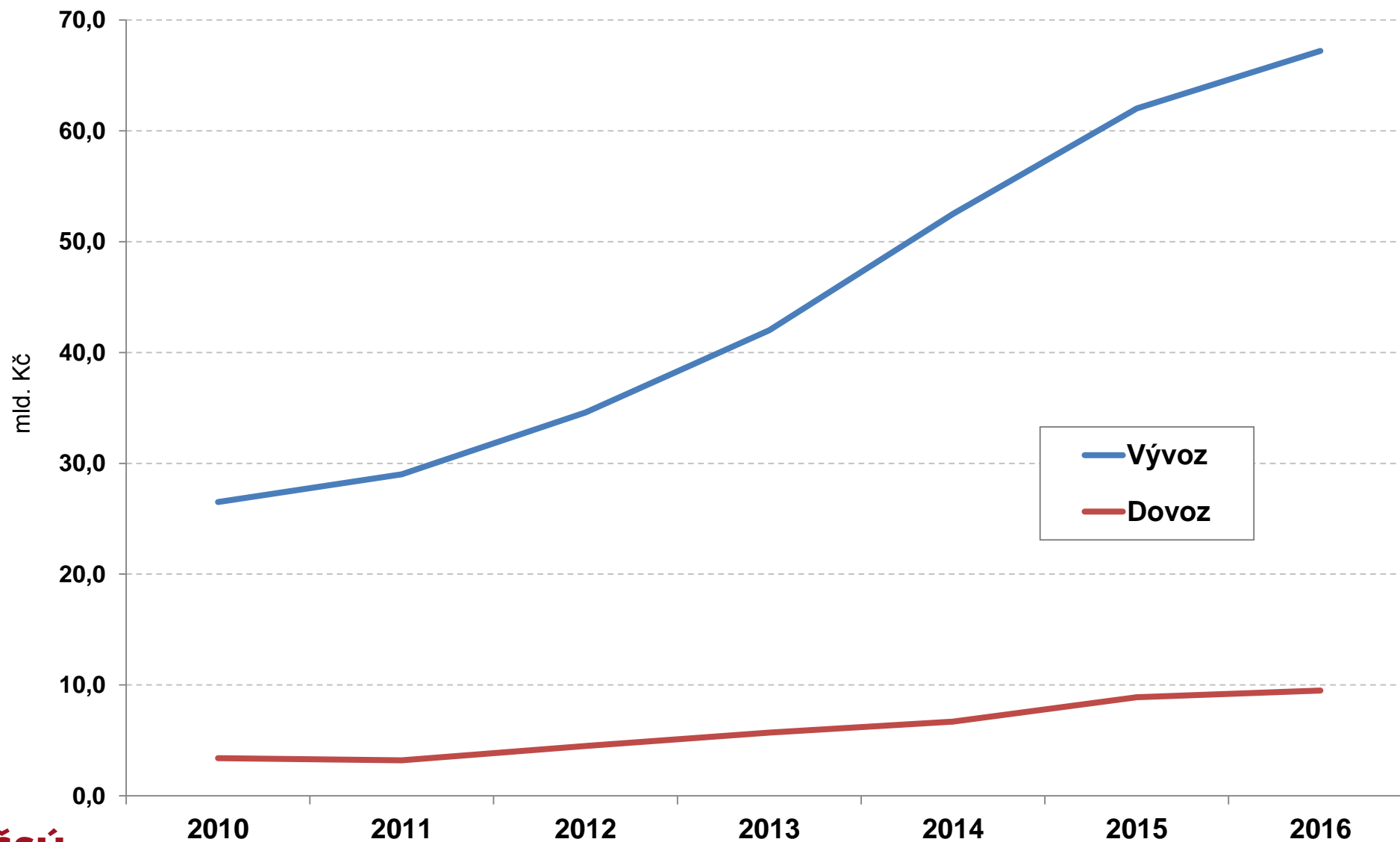


# Obchod ČR se Spojeným královstvím (2016): Stroje a dopravní prostředky





# Obchod ČR se Spojeným královstvím (2016): Silniční vozidla



# Obchod vybraných členských států EU28 (2016)

Obrat		Vývoz		Dovoz	
v mld. EUR					
Německo	2 163,3	Německo	1 210,3	Německo	953,0
Francie	970,6	Nizozemsko	514,7	Spojené království	574,4
Nizozemsko	969,5	Francie	452,9	Francie	517,7
Spojené království	944,2	Itálie	417,0	Nizozemsko	454,8
Itálie	782,4	Spojené království	369,9	Itálie	365,4
Belgie	689,5	Belgie	357,6	Belgie	331,9
Španělsko	539,1	Španělsko	259,7	Španělsko	279,4
Polsko	361,3	Polsko	183,0	Polsko	178,3
Rakousko	279,6	Česká republika	147,1	Rakousko	141,9
Česká republika	275,6	Rakousko	137,7	Česká republika	128,5

# Vývoz Spojeného království do vybraných států

Stát	2005		Stát	2016	
	v mld. EUR	podíl v %		v mld. EUR	podíl v %
<b>Celkem</b>	<b>314,2</b>	<b>100,0</b>	<b>Celkem</b>	<b>369,9</b>	<b>100,0</b>
Spojené státy	42,4	13,5	Spojené státy	54,8	14,8
Německo	31,6	10,1	Německo	39,5	10,7
Francie	27,9	8,9	Francie	23,6	6,4
Irsko	23,6	7,5	Nizozemsko	23,2	6,3
Nizozemsko	18,4	5,9	Irsko	20,7	5,6
Belgie	16,2	5,2	Švýcarsko	17,4	4,7
Španělsko	15,4	4,9	Čína	16,3	4,4
Itálie	12,4	4,0	Belgie	14,2	3,8
Švýcarsko	11,4	3,6	Itálie	11,8	3,2
Česká republika	1,6	0,5	Česká republika	2,6	0,7

# Dovoz Spojeného království z vybraných států

Stát	2005		Stát	2016	
	v mld. EUR	podíl v %		v mld. EUR	podíl v %
<b>Celkem</b>	<b>417,4</b>	<b>100,0</b>	<b>Celkem</b>	<b>574,4</b>	<b>100,0</b>
Německo	53,6	12,8	Německo	78,0	13,6
Spojené státy	29,3	7,0	Spojené státy	53,5	9,3
Francie	28,8	6,9	Čína	53,2	9,3
Nizozemsko	27,8	6,7	Nizozemsko	41,9	7,3
Čína	24,6	5,9	Francie	30,0	5,2
Belgie	19,2	4,6	Belgie	28,5	5,0
Česká republika	2,7	0,6	Česká republika	6,6	1,1

Zdroj: Eurostat



# Děkujeme za pozornost

**Mgr. Karel Král**

tel.: 274 052 161, e-mail: [karel.kral@czso.cz](mailto:karel.kral@czso.cz)

ředitel odboru statistiky zahraničního obchodu ČSÚ

**Ing. Marcela Sládková**

tel.: 274 054 059, e-mail: [marcela.sladkova@czso.cz](mailto:marcela.sladkova@czso.cz)

vedoucí oddělení výstupů statistiky zahraničního obchodu ČSÚ