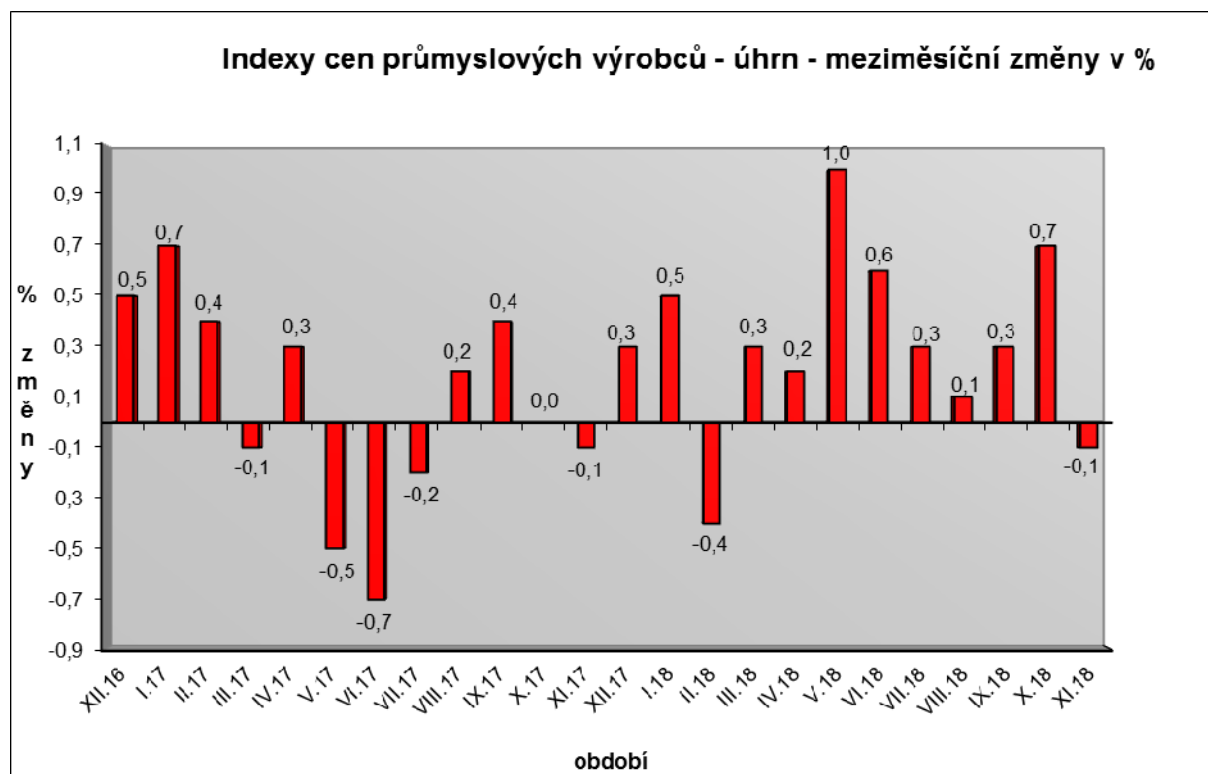


Vývoj cen průmyslových výrobců v listopadu 2018

Meziměsíční srovnání:

Meziměsíčně byly ceny průmyslových výrobců po osmi měsících růstu nižší o 0,1 %, a to zejména vlivem poklesu cen v odvětví koxsu a rafinovaných ropných produktů.



Snížily se také ceny dřeva, papíru a tisku o 0,2 %.

Ceny potravinářských výrobků, nápojů a tabáku zůstaly na úhrnu beze změny, vzrostly ceny mléčných výrobků o 0,7 % a mlýnských a škrobářenských výrobků o 1,3 %.

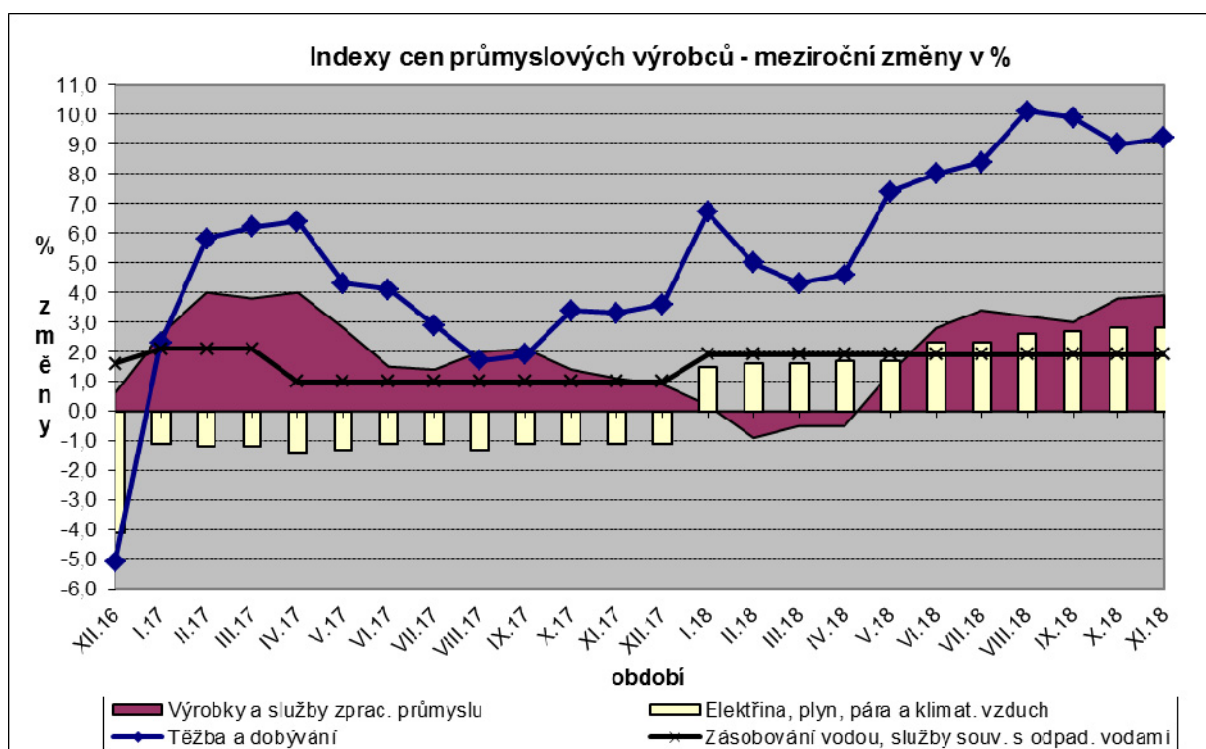
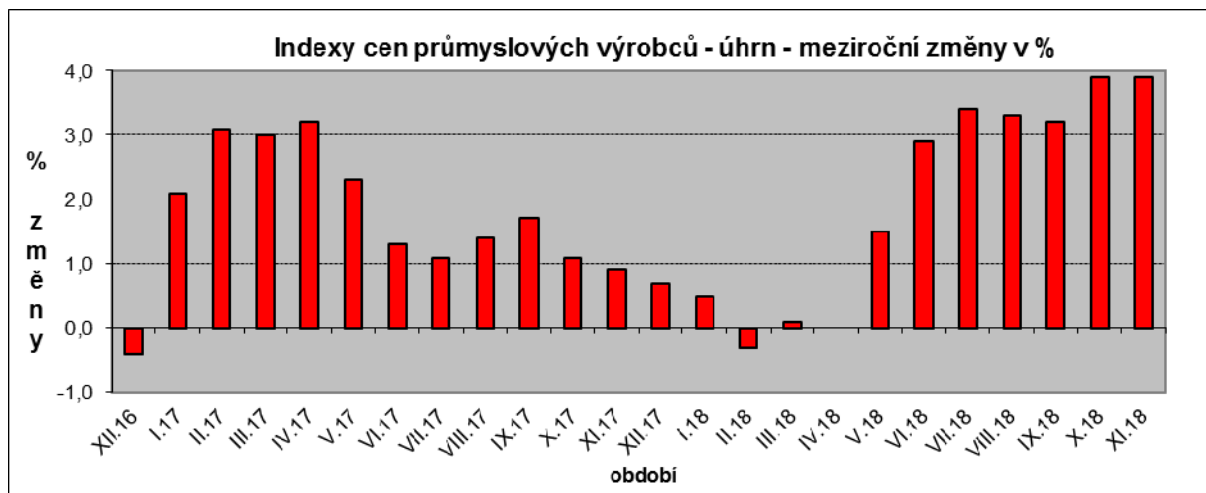
Ceny chemických látek a výrobků byly vyšší o 1,8 %, obecných kovů o 0,7 % a dopravních prostředků o 0,3 %.

Vybraná odvětví, která nejvíce ovlivnila výši celkového meziměsíčního indexu:

Odvětví	Rozklad vlivu v p.b.	Změny ICPV v %
ÚHRN	-0,1	-0,1
Dřevo, papír, tisk	0,0	-0,2
Potravinářské výrobky, nápoje a tabák	0,0	0,0
Chemické látky a výrobky	0,1	1,8
Obecné kovy a kovodělné výrobky	0,1	0,7
Dopravní prostředky	0,1	0,3

Meziroční srovnání:

Meziročně ceny průmyslových výrobců vzrostly stejně jako v říjnu o 3,9 %.



Významně se zvýšily ceny v odvětví koxu a rafinovaných ropných produktů. Ceny obecných kovů a kovárenských výrobků byly vyšší o 4,5 %, chemických látek a výrobků o 10,6 %, elektřiny, plynu, páry a klimatizovaného vzduchu o 2,8 % a těžby a dobývání o 9,2 %.

Ceny dopravních prostředků se zvýšily o 1,1 %, a to jak motorových vozidel o 2,1 %, tak dílů a příslušenství pro motorová vozidla o 0,7 %.

Ceny potravinářských výrobků, nápojů a tabáku vzrostly o 0,7 %, z toho nápojů o 3,7 % a mlýnských a škrobárenských výrobků o 8,2 %. Ceny byly vyšší ve všech průmyslových odvětvích.

Vybraná odvětví, která nejvíce ovlivnila výši celkového meziročního indexu:

Odvětví	Rozklad vlivu v p.b.	Změny ICPV v %
ÚHRN	3,9	3,9
Obecné kovy a kovodělné výrobky	0,5	4,5
Chemické látky a výrobky	0,4	10,6
Elektřina, plyn, pára a klimatizovaný vzduch	0,4	2,8
Těžba a dobývání	0,3	9,2
Dopravní prostředky	0,2	1,1
Potravinářské výrobky, nápoje a tabák	0,1	0,7

Při hodnocení podle **hlavních průmyslových** skupin meziročně nejvíce vzrostly ceny energií o 8,2 %.

Klouzavý průměr úhrnného indexu cen průmyslových výrobců (tj. podíl průměru bazických indexů za posledních 12 měsíců k průměru bazických indexů za předchozích 12 měsíců) byl 101,9 %.

Komentář k průměrným cenám průmyslových výrobců – listopad 2018

CA101314 Šunkový salám: akční slevy

CA106121 Pšeničná mouka chlebová: pokračuje zdražování mouky kvůli vyšším cenám pšenice

CA105140 Eidamská cihla: návaznost na nárůst ceny mléka

CA105130 Máslo: akční slevy

CA105111 Trvanlivé mléko polotučné: vliv trhu