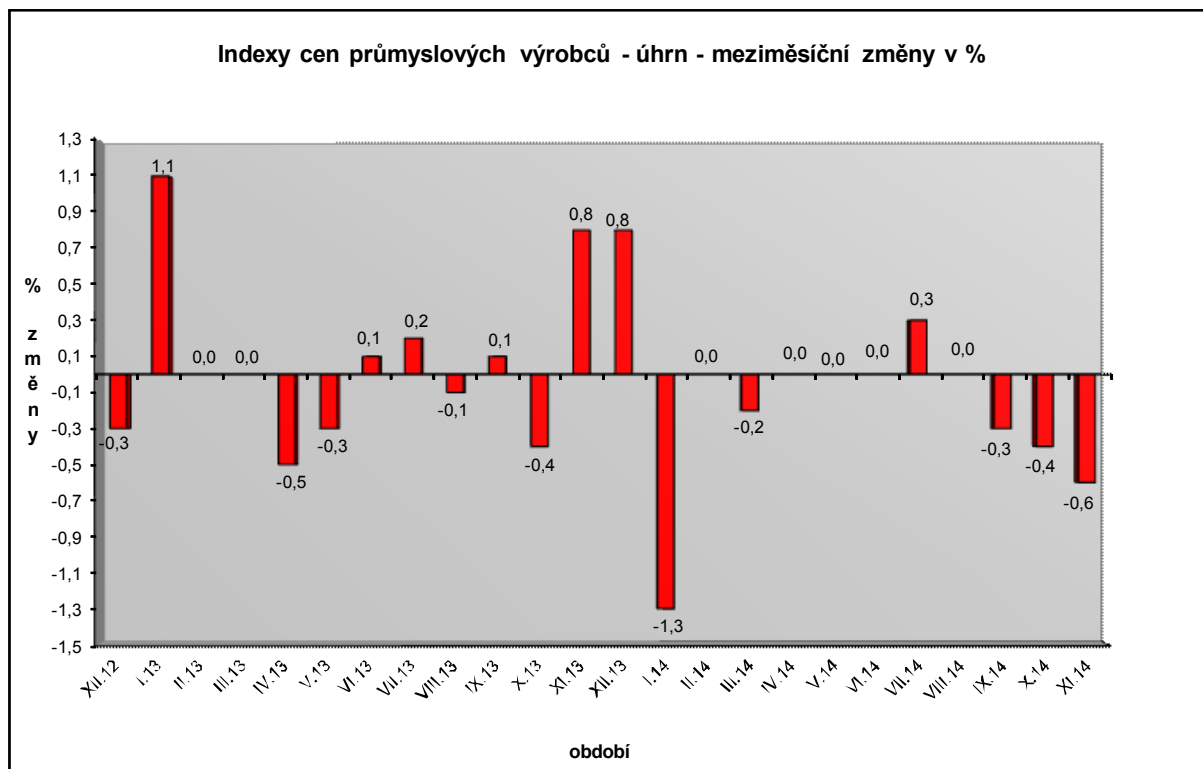


Vývoj cen průmyslových výrobců v listopadu 2014

Meziměsíční srovnání:

Ceny průmyslových výrobců klesly o 0,6 %.



Výrazně se snížily ceny v oddílu koxu a rafinovaných ropných produktů o 6,6 %. Ceny chemických látek a výrobků klesly o 3,2 % a potravinářských výrobků o 0,5 %.

Z cen potravinářských výrobků byly nižší zejména ceny masa a masných výrobků o 1,0 %, ostatních potravinářských výrobků o 1,6 % a rostlinných a živočišných olejů a tuků o 1,3 %.

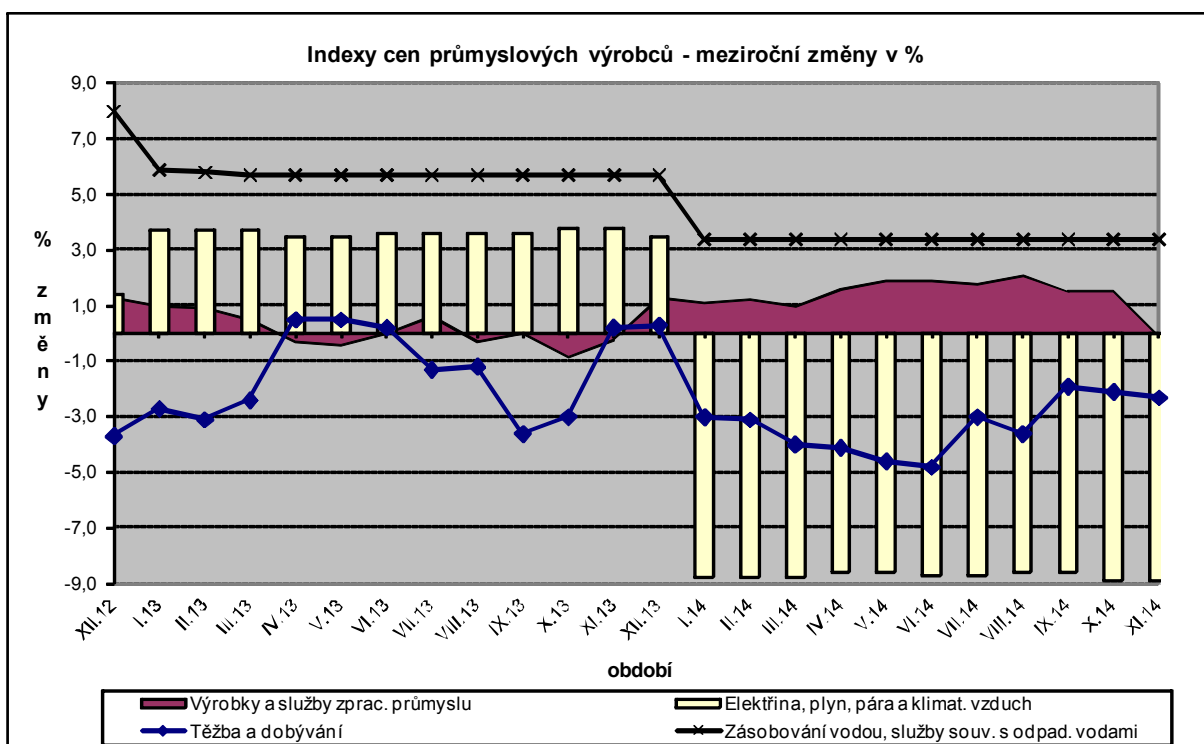
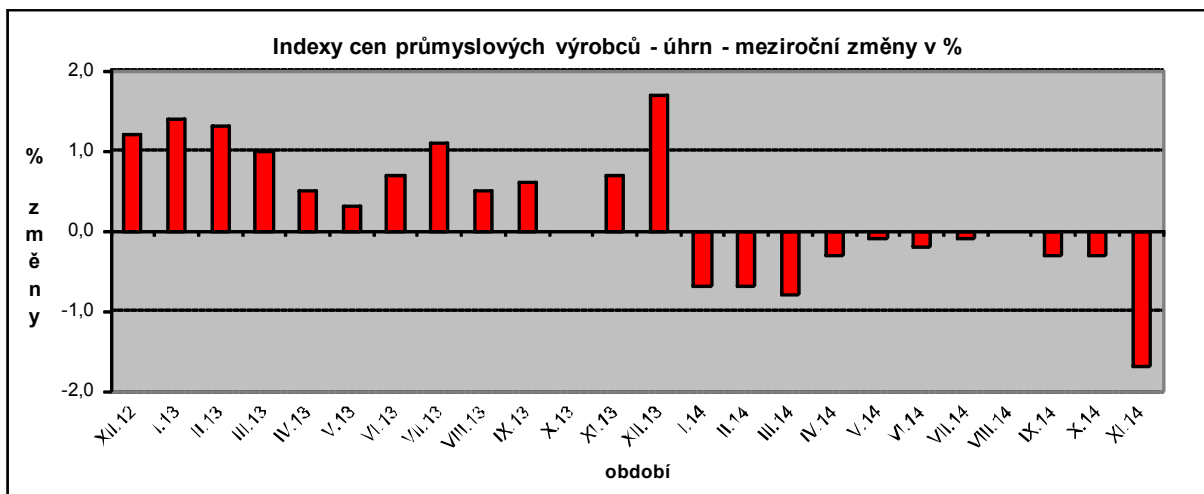
Vzrostly ceny pryžových a plastových a ostatních nekovových minerálních výrobků o 0,5 %, obecných kovů a kovárenských výrobků o 0,4 % a dopravních prostředků o 0,2 %.

Vybraná odvětví, která nejvíce ovlivnila výši celkového meziměsíčního indexu:

Odvětví	rozklad v i.u. v p.b.	změny ICPV v %
ÚHRN	-0,6	-0,6
Koks a rafinované ropné produkty	-0,4	-6,6
Chemické látky a výroby	-0,1	-3,2
Potravinářské výrobky, nápoje a tabák	-0,1	-0,5
Pryžové a plastové a ostat.nekov.min. výrobky	0,0	0,5
Obecné kovy a kovárenské výrobky	0,0	0,4
Dopravní prostředky	0,0	0,2

Meziroční srovnání:

Ceny průmyslových výrobců se snížily o 1,7 % (v říjnu o 0,3 %).



Pokles cen v úhrnu byl ovlivněn především snížením cen elektřiny, plynu a páry o 8,9 % a cen v oddílu koksů a rafinovaných ropných produktů o 8,2 %. Ceny těžby a dobývání byly nižší o 2,3 % a potravinářských výrobků, nápojů a tabáku o 1,6 %.

Z cen potravinářských výrobků se nejvíce snížily ceny mlýnských a škrobárenských výrobků o 4,1 %, ostatních potravinářských výrobků o 3,8 %, mléčných výrobků o 3,3 % a masa a masných výrobků o 1,9 %.

Vzrostly ceny obecných kovů a kovodělných výrobků o 2,5 %, dřeva, papíru a tisku o 2,9 % a dopravních prostředků o 1,4 %.

Vybraná odvětví, která nejvíce ovlivnila výši celkového meziročního indexu:

Odvětví	rozklad vlivu v p.b.	změny ICPV v %
ÚHRN	-1,7	-1,7
Elektřina, plyn, pára a klimatizovaný vzduch	-1,5	-8,9
Koks a rafinované ropné produkty	-0,6	-8,2
Těžba a dobývání	-0,1	-2,3
Potravinářské výrobky, nápoje a tabák	-0,3	-1,6
Obecné kovy a kovářské výrobky	0,3	2,5
Dřevo, papír, tisk	0,2	2,9
Dopravní prostředky	0,1	1,4

Při hodnocení podle hlavních průmyslových skupin se meziročně nejvíce snížily ceny energií o 7,6 %.

Klouzavý průměr úhrnného indexu cen průmyslových výrobců (tj. podíl průměru bazických indexů za posledních 12 měsíců k předchozím 12 měsícům) byl 99,7 %.