

ANALÝZA

19. 7. 2018

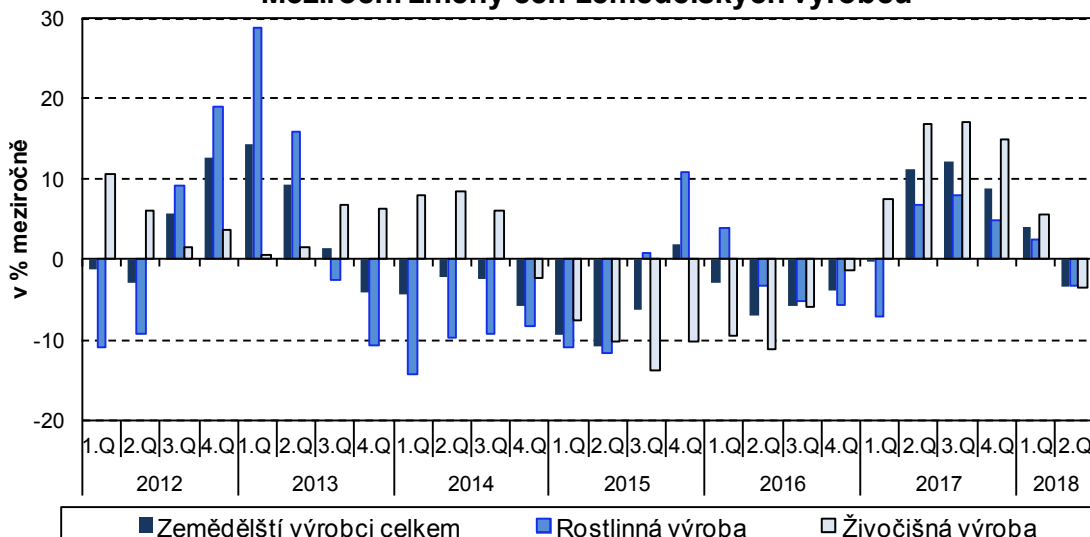
Vývoj indexů cen výrobců ve 2. čtvrtletí 2018

Ceny zemědělských výrobců ve 2. čtvrtletí 2018 oproti 1. čtvrtletí 2018 klesly o 3,3 %. Ceny průmyslových výrobců vzrostly o 1,2 %, tržních služeb pro podniky o 1,5 % a stavebních prací, podle odhadů, o 0,7 %. Ve 2. čtvrtletí 2018 byly meziročně ceny zemědělských výrobců nižší o 3,4 %. Ceny průmyslových výrobců byly vyšší o 1,5 %, stavebních prací, podle odhadů, o 2,5 % a tržních služeb pro podniky o 1,7 %.

Ceny zemědělských výrobců ve 2. čtvrtletí 2018 oproti 1. čtvrtletí 2018 se snížily o 3,3 %. Klesly ceny vajec o 18,7 %, mléka o 7,5 % a olejnin o 5,7 %. Ceny čerstvého ovoce byly nižší o 5,6 %, prasat jatečných o 2,6 % a drůbeže o 1,7 %. Vyšší byly ceny čerstvé zeleniny, a to o 60,2 %.

Ceny zemědělských výrobců byly ve 2. čtvrtletí 2018 meziročně nižší o 3,4 %. Ceny v rostlinné výrobě klesly o 3,3 %, ceny v živočišné výrobě o 3,5 %. Cenový pokles v rostlinné výrobě ovlivnilo snížení cen olejnin o 14,7 % a brambor o 6,7 %. Ceny obilovin vzrostly o 2,3 %, čerstvé zeleniny o 19,2 % a čerstvého ovoce o 27,3 %. V živočišné výrobě byly nižší ceny jatečných prasat o 19,8 %, vajec o 6,2 % a drůbeže o 1,2 %. Ceny mléka byly vyšší o 1,5 % a skotu o 2,1 %.

Meziroční změny cen zemědělských výrobců



Ve 2. čtvrtletí byly ceny průmyslových výrobců oproti 1. čtvrtletí vyšší o 1,2 %. Zvýšily se zejména ceny v odvětví koxu a rafinovaných ropných produktů. Vzrostly ceny počítačů, elektronických a optických přístrojů o 1,5 %, obecných kovů a kovodělných výrobků o 1,4 % a chemických látek a výrobků o 1,3 %. Nejméně se zvýšily ceny potravinářských výrobků, nápojů a tabáku o 0,1 % a elektřiny, plynu, páry a klimatizovaného vzduchu o 0,2 %. Ceny zásobování vodou zůstaly beze změny.

ANALÝZA
Indexy cen průmyslových výrobců

Kód	Název	Předchozí čtvrtletí = 100			
		2017		2018	
		3.čtvrtletí	4.čtvrtletí	1.čtvrtletí	2.čtvrtletí
	ÚHRN	99,5	100,3	100,5	101,2
B	TĚŽBA A DOBÝVÁNÍ	98,0	101,4	106,6	100,9
C	VÝROBKY A SLUŽBY ZPRACOVATEL.PRŮM.	99,4	100,4	100,1	101,3
CA	POTRAVINÁŘSKÉ VÝROBKY, NÁPOJE, TABÁK	101,1	99,6	98,7	100,1
CB	TEXTIL, ODĚVY, USNĚ	99,9	99,7	100,6	100,6
CC	DŘEVO, PAPIR, TISK	100,5	100,5	100,3	101,0
CD	KOKS A RAFINOVANÉ ROPNÉ PRODUKTY	i.d.	i.d.	i.d.	i.d.
CE	CHEMICKÉ LÁTKY A VÝROBKY	94,1	101,7	100,7	101,3
CF	ZÁKLADNÍ FARMACEUTICKÉ VÝROBKY	99,5	102,0	100,6	100,2
CG	PRYŽ. A PLAST.VÝR., OST.NEKOV.MIN.VÝR.	99,8	100,0	100,1	100,7
CH	OBECNÉ KOVY, KOVODĚLNÉ VÝROBKY	99,5	100,3	101,3	101,4
CI	POČÍTAČE, ELEKTRON. A OPT. PŘÍSTROJE	98,2	99,5	99,7	101,5
CJ	ELEKTRICKÁ ZAŘÍZENÍ	99,4	99,7	100,2	100,6
CK	STROJE A ZAŘÍZENÍ J. N.	99,4	99,7	101,0	100,5
CL	DOPRAVNÍ PROSTŘEDKY	99,1	99,4	98,8	100,4
CM	NÁBYTEK, OST.VÝR.ZPRAC.PRŮMYSLU	99,9	100,1	101,4	100,7
D	ELEKTRINA, PLYN, PÁRA A KLIMAT.VZDUCH	100,0	100,1	101,6	100,2
E	ZÁSOB.VODOU;SL.SOUVIS.S ODPAD.VODAMI	100,0	100,0	101,9	100,0

i.d. - individuální data

Meziročně ceny průmyslových výrobců ve 2. čtvrtletí vzrostly o 1,5 %. Vyšší byly především ceny v odvětví koku a rafinovaných ropných produktů. Zvýšily se ceny těžby a dobývání o 6,7 %, obecných kovů a kovodělných výrobků o 2,4 % a dřeva, papíru a tisku o 2,3 %. Klesly ceny dopravních prostředků a chemických látek a výrobků shodně o 2,3 %. Ceny počítačů, elektronických a optických přístrojů byly nižší o 1,1 % a potravinářských výrobků, nápojů a tabáku o 0,5 %.

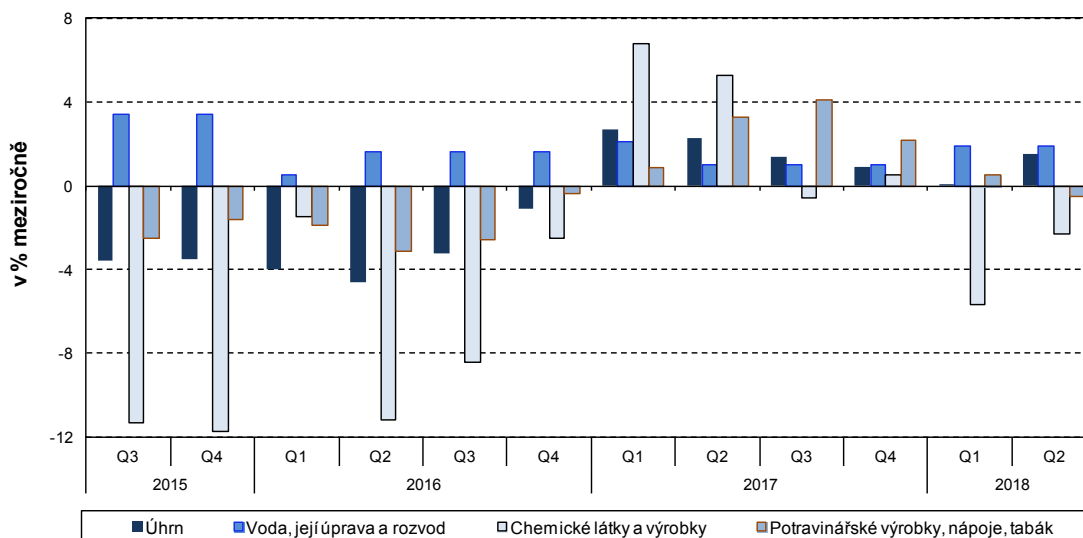
ANALÝZA

Indexy cen průmyslových výrobců

Kód	Název	Stejně období předchozího roku = 100				
		2018				
		1. čtvrtletí	duben	květen	červen	2. čtvrtletí
	ÚHRN	100,1	100	101,5	102,9	101,5
B	TĚŽBA A DOBÝVÁNÍ	105,4	104,6	107,4	108	106,7
C	VÝROBKY A SLUŽBY ZPRACOVATEL.PRŮM.	99,6	99,5	101,3	102,8	101,2
CA	POTRAVINÁŘSKÉ VÝROBKY, NÁPOJE, TABÁK	100,5	99,7	99,5	99,4	99,5
CB	TEXTIL, ODĚVY, USNĚ	100,6	100,7	100,8	101	100,8
CC	DŘEVO, PAPIR, TISK	101,7	101,9	102,1	103	102,3
CD	KOKS A RAFINOVANÉ ROPNÉ PRODUKTY	i.d.	i.d.	i.d.	i.d.	i.d.
CE	CHEMICKÉ LÁTKY A VÝROBKY	94,3	93,5	97,2	102,6	97,7
CF	ZÁKLADNÍ FARMACEUTICKÉ VÝROBKY	102,8	101,7	102,5	102,5	102,2
CG	PRYŽ. A PLAST.VÝR., OST.NEKOV.MIN.VÝR.	100,3	100,2	100,6	101,2	100,7
CH	OBECNÉ KOVY, KOVODĚLNÉ VÝROBKY	103,4	101,5	102,3	103,5	102,4
CI	POČÍTAČE, ELEKTRON. A OPT. PŘÍSTROJE	96,2	96,7	99,2	100,7	98,9
CJ	ELEKTRICKÁ ZAŘÍZENÍ	99,1	98,7	99,8	101,3	99,9
CK	STROJE A ZAŘÍZENÍ J. N.	100,5	100,4	100,4	101	100,6
CL	DOPRAVNÍ PROSTŘEDKY	95,9	96,5	97,8	98,7	97,7
CM	NÁBYTEK, OST.VÝR.ZPRAC.PRŮMYSLU	101,4	101,8	102,1	102,2	102,0
D	ELEKTŘINA, PLYN, PÁRA A KLIMAT.VZDUCH	101,5	101,7	101,7	102,3	101,9
E	ZÁSOB.VODOU;SL.SOUVIS.S ODPAD.VODAMI	101,9	101,9	101,9	101,9	101,9

i.d. - individuální data

Meziroční změny cen průmyslových výrobců



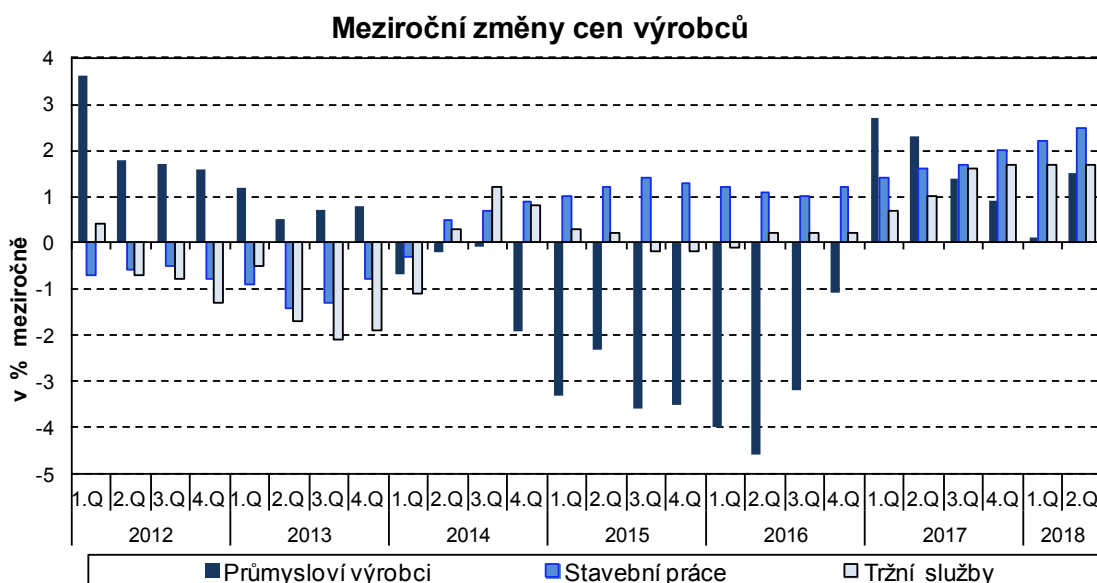
Oddělení informačních služeb – ústředí

Informace o inflaci, HDP, obyvatelstvu, průměrných mzdách a mnohé další najdete na stránkách

Českého statistického úřadu: www.czso.cz | tel.: 274 052 304, 274 052 425, e-mail: infoservis@czso.cz

ANALÝZA

Ceny **stavebních prací** byly dle odhadů **ve 2. čtvrtletí 2018** proti zpřesněnému **1. čtvrtletí 2018** vyšší o 0,7 %, ceny materiálů a výrobků spotřebovávaných ve stavebnictví o 1,6 %. Ceny **stavebních prací** byly dle odhadů **ve 2. čtvrtletí 2018** proti zpřesněnému **2. čtvrtletí 2017** vyšší o 2,5 %, ceny materiálů a výrobků spotřebovávaných ve stavebnictví se zvýšily meziročně o 3,0 %.



Ceny **tržních služeb pro podniky** se **ve 2. čtvrtletí 2018** proti **1. čtvrtletí 2018** zvýšily o 1,5 %, v důsledku růstu cen za reklamní služby a průzkum trhu o 14,4 %. Ceny za služby v oblasti zaměstnání se zvýšily o 4,6 %, za bezpečnostní a pátrací služby o 3,5 % a za služby v oblasti nemovitostí o 0,9 %. Ceny tržních služeb pro podniky nezahrnující reklamní služby byly vyšší o 0,7 %.

Ve 2. čtvrtletí 2018 proti **stejnému období roku 2017** byly ceny tržních služeb pro podniky vyšší v úhrnu o 1,7 %. Zvýšily se ceny za vydavatelské služby o 3,3 %, za poštovní a kurýrní služby o 5,3 % a pojištění, zajištění a penzijní financování o 4,1 %. Ceny za právní a účetnické služby vzrostly o 1,6 %, za reklamní služby a průzkum trhu o 2,2 % a za služby v pozemní dopravě o 0,6 %. Snížily se ceny za služby skladování a podpůrné služby v dopravě o 2,1 % a za telekomunikační služby o 0,4 %. Ceny tržních služeb pro podniky nezahrnující reklamní služby se zvýšily o 1,9 %.

Kontaktní osoba:

Ing. Milošlav Beránek
 Oddělení statistiky cen průmyslu a zahraničního obchodu ČSÚ
 E-mail: miloslav.beranek@czso.cz
 Tel.: 274 052 665

Oddělení informačních služeb – ústředí

Informace o inflaci, HDP, obyvatelstvu, průměrných mzdách a mnohé další najdete na stránkách Českého statistického úřadu: www.czso.cz | tel.: 274 052 304, 274 052 425, e-mail: infoservis@czso.cz