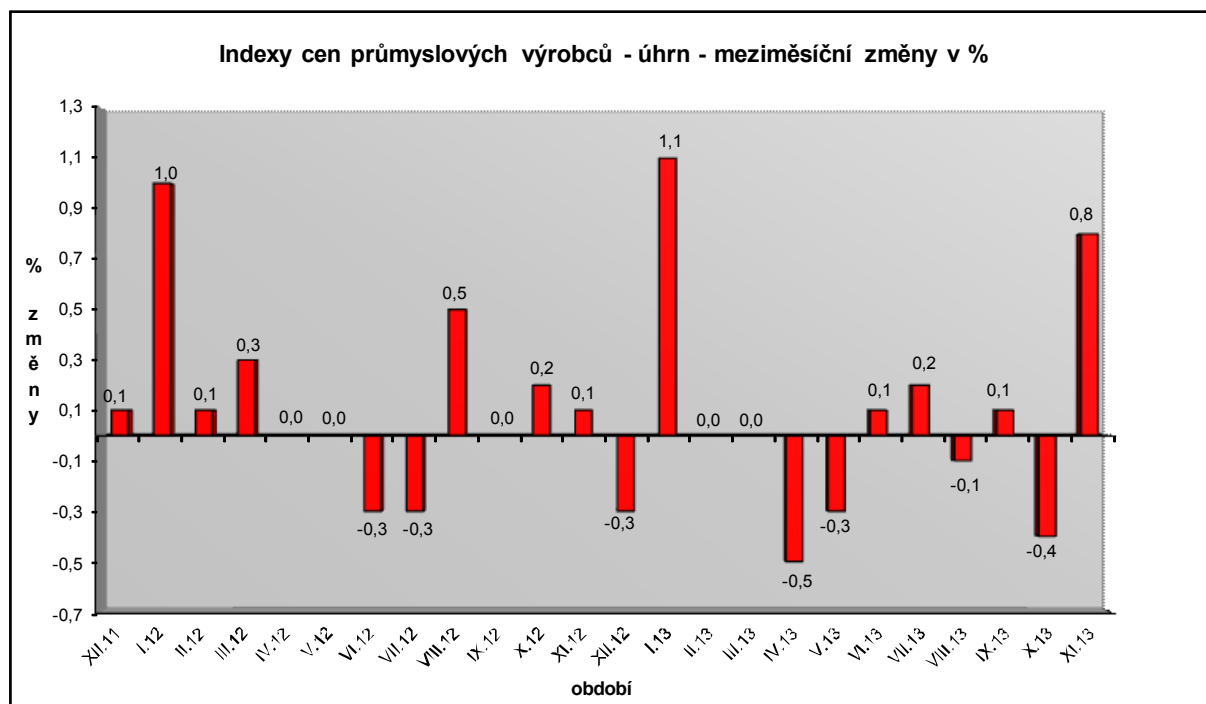


Vývoj cen průmyslových výrobců v listopadu 2013

Meziměsíční srovnání:

Ceny průmyslových výrobců se meziměsíčně zvýšily o 0,8 %.



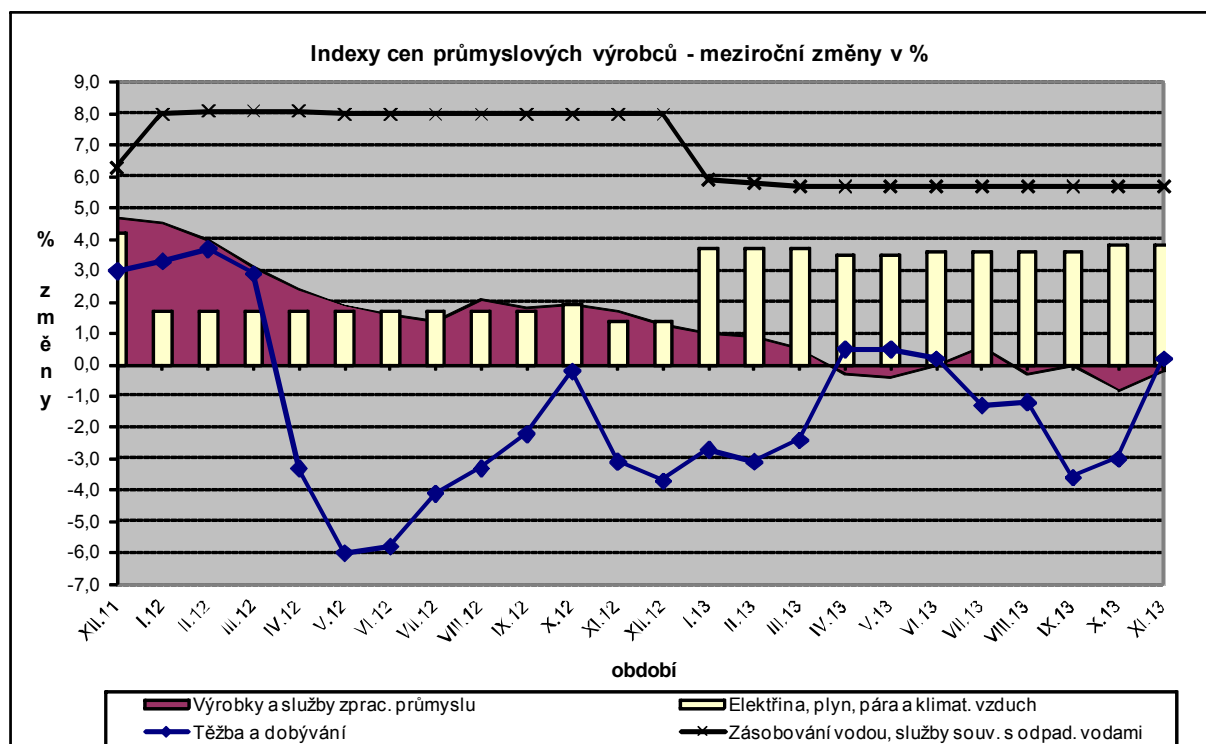
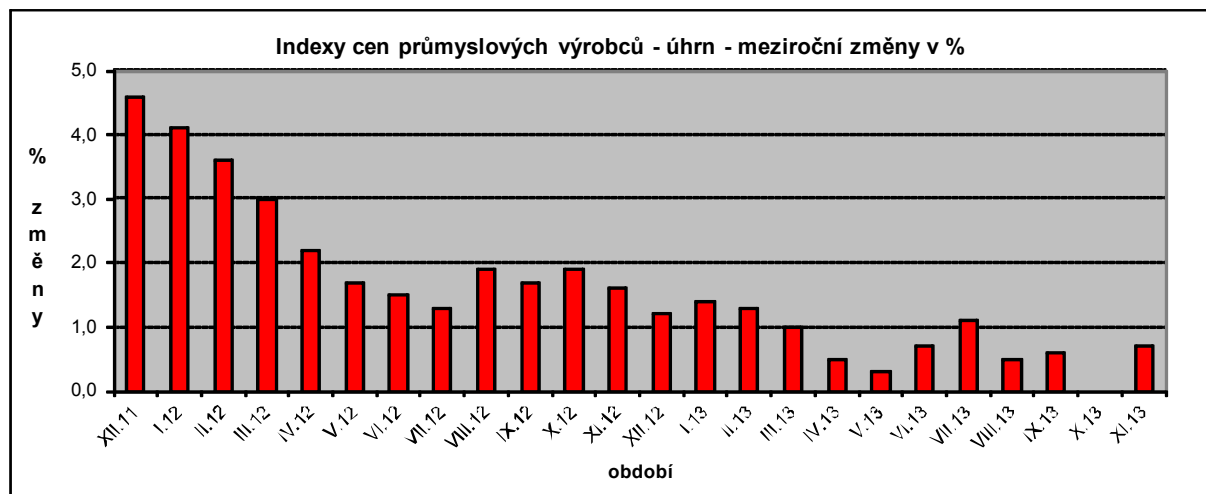
Z důvodu oslabení koruny proti euru ve výši 4,7 % vzrostly zejména ceny produktů, které se do značné míry v euru obchodují. Zvýšily se zejména ceny dopravních prostředků o 3,0 %, z toho ceny dílů a příslušenství pro motorová vozidla o 4,1 %. Ceny motorových vozidel se nezměnily. Ceny obecných kovů a kovárenských výrobků a ceny v oddílu koks a rafinovaných ropných produktů se zvýšily shodně o 1,6 %. Snížily se ceny chemických látek a výrobků o 0,7 %, potravinářských výrobků, nápojů a tabáku o 0,3 % a těžby a dobývání o 0,2 %.

Vybraná odvětví, která nejvíce ovlivnila výši celkového meziměsíčního indexu:

Odvětví	rozklad vlivu v p.b.	změny ICPV v %
ÚHRN	0,8	0,8
Dopravní prostředky	0,3	3,0
Obecné kovy a kovárenské výrobky	0,2	1,6
Koks a rafinované ropné produkty	0,1	1,6
Chemické látky a výrobky	0,0	-0,7
Potravinářské výrobky, nápoje a tabák	0,0	-0,3
Těžba a dobývání	0,0	-0,2

Meziroční srovnání:

Ceny **průmyslových výrobců** vzrostly o 0,7 % (v říjnu se nezměnily).



Na výši meziročního indexu mělo vliv zvýšení cen elektřiny, plynu a páry o 3,8 % a dopravních prostředků o 3,7 %. Zvýšily se především ceny dílů a příslušenství pro motorová vozidla o 5,3 % (při oslabení koruny proti euru o 5,8 %). Ceny motorových vozidel se naopak snížily o 0,6 %.

Klesly především ceny v oddílu koku a rafinovaných ropných produktů o 5,6 %, chemických látek a výrobků o 4,1 %, obecných kovů a kovárenských výrobků a potravinářských výrobků shodně o 0,2 %.

Z cen potravinářských výrobků, nápojů a tabáku se snížily zejména ceny rostlinných a živočišných olejů a tuků o 23,2 % a průmyslových krmiv o 8,7 %, výrazněji vzrostly ceny mléčných výrobků o 11,2 %.

Vybraná odvětví, která nejvíce ovlivnila výši celkového meziročního indexu:

Odvětví	rozklad vlivu v p.b.	změny ICPV v %
ÚHRN	0,7	0,7
Elektřina, plyn, pára a klimatizovaný vzduch	0,7	3,8
Dopravní prostředky	0,4	3,7
Koks a rafinované ropné produkty	-0,5	-5,6
Chemické látky a výrobky	-0,2	-4,1
Obecné kovy a kovářské výrobky	0,0	-0,2
Potravinářské výrobky, nápoje a tabák	0,0	-0,2

Při hodnocení podle hlavních průmyslových skupin se meziročně nejvíce zvýšily ceny výrobků investiční povahy o 1,8 % a ceny zboží dlouhodobé spotřeby o 1,7 %.

Klouzavý průměr úhrnného indexu cen průmyslových výrobců (tj. podíl průměru bazických indexů za posledních 12 měsíců k předchozím 12 měsícům) byl 100,8 %.