

# **ZÁKLADNÍ VÝSLEDKY SČÍTÁNÍ LIDU, DOMŮ A BYTŮ – STŘEDOČESKÝ KRAJ**

**2021**

Sčítání lidu, domů a bytů

Praha, 28. 6. 2023

Kód publikace: 170401-23

Č. j.: CSU-007922/2023-72

Zpracoval: Krajská správa Českého statistického úřadu pro Středočeský kraj

Ředitel odboru: Ing. Monika Braunšveigová

Kontaktní osoba: Ing. Mgr. Pavel Hájek, e-mail: [pavel.hajek@czso.cz](mailto:pavel.hajek@czso.cz)

Zajímají Vás nejnovější údaje o inflaci, HDP, obyvatelstvu, průměrných mzdách a mnohé další? Najdete je na stránkách ČSÚ na internetu: [www.czso.cz](http://www.czso.cz)

## KONTAKTY V ÚSTŘEDÍ

**Český statistický úřad** | Na padesátém 81, 100 82 Praha 10, tel.: 274 051 111 | [www.czso.cz](http://www.czso.cz)

**Oddělení informačních služeb** | tel.: 274 052 304, 274 052 451 | e-mail: [infoservis@czso.cz](mailto:infoservis@czso.cz)

**Prodejna publikací ČSÚ** | tel.: 274 052 361 | e-mail: [prodejna@czso.cz](mailto:prodejna@czso.cz)

**Evropská data (ESDS), mezinárodní srovnání** | tel.: 274 052 347, 274 052 757 | e-mail: [esds@czso.cz](mailto:esds@czso.cz)

**Ústřední statistická knihovna** | tel.: 274 052 361 | e-mail: [knihovna@czso.cz](mailto:knihovna@czso.cz)

## INFORMAČNÍ SLUŽBY V REGIONECH

**Hl. m. Praha** | Na padesátém 81, 100 82 Praha 10, tel.: 274 052 673, 274 052 507  
e-mail: [infoservispraha@czso.cz](mailto:infoservispraha@czso.cz) | [www.praha.czso.cz](http://www.praha.czso.cz)

**Středočeský kraj** | Na padesátém 81, 100 82 Praha 10, tel.: 274 054 175  
e-mail: [infoservisstc@czso.cz](mailto:infoservisstc@czso.cz) | [www.stredocesky.czso.cz](http://www.stredocesky.czso.cz)

**České Budějovice** | Žižkova 1, 370 77 České Budějovice, tel.: 386 718 440, 386 718 450  
e-mail: [infoserviscb@czso.cz](mailto:infoserviscb@czso.cz) | [www.cbudejovice.czso.cz](http://www.cbudejovice.czso.cz)

**Plzeň** | Slovanská alej 36, 326 64 Plzeň, tel.: 377 612 108, 377 612 249  
e-mail: [infoservisplzen@czso.cz](mailto:infoservisplzen@czso.cz) | [www.plzen.czso.cz](http://www.plzen.czso.cz)

**Karlovy Vary** | Závodní 360/94, 360 06 Karlovy Vary, tel.: 353 114 525, 353 114 529  
e-mail: [infoserviskv@czso.cz](mailto:infoserviskv@czso.cz) | [www.kvary.czso.cz](http://www.kvary.czso.cz)

**Ústí nad Labem** | Špálova 2684, 400 11 Ústí nad Labem, tel.: 472 706 176, 472 706 121  
e-mail: [infoservisul@czso.cz](mailto:infoservisul@czso.cz) | [www.ustinadlabem.czso.cz](http://www.ustinadlabem.czso.cz)

**Liberec** | nám. Dr. Edvarda Beneše 585/26, 460 01 Liberec 1, tel.: 485 238 811  
e-mail: [infoservislbc@czso.cz](mailto:infoservislbc@czso.cz) | [www.liberec.czso.cz](http://www.liberec.czso.cz)

**Hradec Králové** | Myslivečkova 914, 500 03 Hradec Králové 3, tel.: 495 762 322, 495 762 317  
e-mail: [infoservishk@czso.cz](mailto:infoservishk@czso.cz) | [www.hradeckralove.czso.cz](http://www.hradeckralove.czso.cz)

**Pardubice** | V Ráji 872, 531 53 Pardubice, tel.: 466 743 480, 466 743 418  
e-mail: [infoservispa@czso.cz](mailto:infoservispa@czso.cz) | [www.pardubice.czso.cz](http://www.pardubice.czso.cz)

**Jihlava** | Ke Skalce 30, 586 01 Jihlava, tel.: 567 109 062, 567 109 073  
e-mail: [infoservisvys@czso.cz](mailto:infoservisvys@czso.cz) | [www.jihlava.czso.cz](http://www.jihlava.czso.cz)

**Brno** | Jezuitská 2, 601 59 Brno, tel.: 542 528 200, 542 528 172  
e-mail: [infoservisbrno@czso.cz](mailto:infoservisbrno@czso.cz) | [www.brno.czso.cz](http://www.brno.czso.cz)

**Olomouc** | Jeremenkova 1142/42, 772 11 Olomouc, tel.: 585 731 516, 585 731 511  
e-mail: [infoservisolom@czso.cz](mailto:infoservisolom@czso.cz) | [www.olomouc.czso.cz](http://www.olomouc.czso.cz)

**Zlín** | třída Tomáše Bati 1565, 761 76 Zlín, tel.: 577 004 936, 577 004 963  
e-mail: [infoservis-zl@czso.cz](mailto:infoservis-zl@czso.cz) | [www.zlin.czso.cz](http://www.zlin.czso.cz)

**Ostrava** | Repinova 17, 702 03 Ostrava, tel.: 595 131 223, 595 131 230  
e-mail: [infoservis\\_ov@czso.cz](mailto:infoservis_ov@czso.cz) | [www.ostrava.czso.cz](http://www.ostrava.czso.cz)

ISBN 978-80-250-3358-6 (brožováno)

ISBN 978-80-250-3359-3 (pdf)

© Český statistický úřad, Praha, 2023

## Obsah

|   |     |
|---|-----|
| Úvod.....   | 5   |
| Metodické vysvětlivky.....  | 6   |
| Mapa administrativního členění Středočeského kraje (k 26. 3. 2021)..... | 15  |
| Mapa měst ve Středočeském kraji (k 26. 3. 2021).....                    | 15  |
| Komentář k základním výsledkům SLDB 2021 ve Středočeském kraji.....     | 17  |
| Obyvatelstvo.....   | 17  |
| Domy.....   | 20  |
| Byty.....   | 21  |
| Domácnosti.....   | 22  |
| ZÁKLADNÍ VÝSLEDKY SLDB 2021 VE STŘEDOČESKÉM KRAJI.....                  | 25  |
| ZÁKLADNÍ VÝSLEDKY SLDB 2021 V ÚZEMNÍM SROVNÁNÍ, DLOUHODOBÝ VÝVOJ.....   | 93  |
| GRAFICKÁ PŘÍLOHA.....   | 139 |

### ZÁKLADNÍ VÝSLEDKY SLDB 2021 VE STŘEDOČESKÉM KRAJI

(tabulky podle velikostních skupin obcí, okresů a správních obvodů obcí s rozšířenou působností)

|   |    |
|---|----|
| Tab. 1 Obyvatelstvo podle druhu pobytu.....   | 27 |
| Tab. 2 Obyvatelstvo podle pohlaví a bydliště v době narození.....                                   | 28 |
| Tab. 3 Obyvatelstvo podle státního občanství.....   | 30 |
| Tab. 4 Obyvatelstvo podle hlavních věkových skupin a pohlaví.....                                   | 32 |
| Tab. 5 Obyvatelstvo ve věku 15 a více let podle věku.....   | 34 |
| Tab. 6 Obyvatelstvo podle pohlaví a rodinného stavu.....  | 36 |
| Tab. 7 Obyvatelstvo ve věku 15 a více let podle nejvyššího dosaženého vzdělání.....                 | 38 |
| Tab. 8 Obyvatelstvo podle ekonomické aktivity.....  | 40 |
| Tab. 9 Zaměstnaní podle postavení v zaměstnání.....   | 42 |
| Tab. 10 Zaměstnaní podle odvětví ekonomické činnosti.....   | 44 |
| Tab. 11 Zaměstnaní podle místa pracoviště a žáci a studenti.....                                    | 46 |
| Tab. 12 Vyjíždějící do zaměstnání a do školy podle hlavního dopravního prostředku.....              | 48 |
| Tab. 13 Obyvatelstvo mimo pracovní sílu.....  | 50 |
| Tab. 14 Obyvatelstvo podle národnosti.....  | 52 |
| Tab. 15 Obyvatelstvo podle náboženské víry.....   | 54 |
| Tab. 16 Ženy ve věku 15 a více let podle počtu živě narozených dětí.....                            | 56 |
| Tab. 17 Domy podle obydlenosti a druhu domu a osoby v obydlených domech.....                        | 58 |
| Tab. 18 Obydlené domy podle vlastníka domu.....   | 60 |
| Tab. 19 Obydlené domy podle období výstavby nebo rekonstrukce.....                                  | 62 |
| Tab. 20 Obydlené domy podle počtu bytů a počtu nadzemních podlaží.....                              | 64 |
| Tab. 21 Obydlené domy podle materiálu nosných zdí a technické vybavenosti.....                      | 66 |
| Tab. 22 Byty podle obydlenosti a druhu domu a počet osob v bytech.....                              | 68 |
| Tab. 23 Obydlené byty podle právního důvodu užívání bytu.....                                       | 70 |
| Tab. 24 Obydlené byty podle počtu obytných místností.....   | 72 |
| Tab. 25 Obydlené byty podle počtu osob v bytě.....  | 74 |
| Tab. 26 Obydlené byty podle celkové plochy bytu.....  | 76 |
| Tab. 27 Obydlené byty podle technické vybavenosti.....  | 78 |
| Tab. 28 Obydlené byty podle způsobu vytápění a energie používané k vytápění.....                    | 80 |
| Tab. 29 Průměrná celková plocha obydlených bytů v přepočtu na 1 byt a 1 osobu podle druhu domu..... | 82 |
| Tab. 30 Obyvatelstvo podle způsobu bydlení.....   | 84 |
| Tab. 31 Bytové domácnosti podle počtu hospodařících domácností.....                                 | 86 |
| Tab. 32 Hospodařící domácnosti podle typu domácnosti.....   | 88 |
| Tab. 33 Hospodařící domácnosti podle způsobu bydlení a rodiny podle závislosti dětí.....            | 90 |

## ZÁKLADNÍ VÝSLEDKY SLDB 2021 V ÚZEMNÍM SROVNÁNÍ, DLOUHODOBÝ VÝVOJ

|   |     |
|---|-----|
| Tab. 34 Vybrané ukazatele podle krajů a okresů České republiky .....                                | 95  |
| Tab. 35 Vybrané ukazatele podle správních obvodů obcí s rozšířenou působností České republiky ..... | 97  |
| Tab. 36 Vybrané ukazatele podle obcí Středočeského kraje .....                                      | 103 |
| Tab. 37 Vybrané ukazatele v dlouhodobém vývoji za Středočeský kraj .....                            | 138 |

## GRAFICKÁ PŘÍLOHA

### Grafy

|   |     |
|---|-----|
| Změna hodnot vybraných ukazatelů v krajích mezi roky 2011 a 2021 .....                      | 141 |
| Obyvatelstvo podle věku a pohlaví ve Středočeském kraji a ČR .....                          | 141 |
| Obyvatelstvo podle rodinného stavu a pohlaví ve Středočeském kraji .....                    | 142 |
| Ženy ve věku 15 a více let podle počtu živě narozených dětí a podle krajů .....             | 142 |
| Obyvatelstvo ve věku 15 a více let podle nejvyššího dosaženého vzdělání a podle krajů ..... | 143 |
| Zaměstnaní podle sektorů ekonomické činnosti a podle krajů .....                            | 143 |
| Zaměstnaní podle místa pracoviště a podle krajů .....                                       | 144 |
| Vyjíždějící do zaměstnání a školy podle hlavního dopravního prostředku a podle krajů .....  | 144 |
| Obydlené domy podle období výstavby nebo rekonstrukce a podle krajů .....                   | 145 |
| Obydlené byty podle právního důvodu užívání bytu a podle krajů .....                        | 145 |
| Obydlené byty podle hlavního zdroje energie používaného k vytápění a podle krajů .....      | 146 |
| Hospodařící domácnosti podle typu domácnosti a podle krajů .....                            | 146 |

### Kartogramy

|  |     |
|--|-----|
| Změna počtu obyvatel mezi sčítáními 2011 a 2021 podle správních obvodů ORP a krajů .....   | 147 |
| Obyvatelstvo s bydlištěm v době narození v obci obvyklého pobytu podle správních obvodů ORP a krajů .....                          | 147 |
| Věfící obyvatelstvo podle správních obvodů ORP a krajů .....   | 148 |
| Obyvatelstvo ve věku 15 a více let s dosaženým vzděláním středním s maturitou nebo vyšším podle správních obvodů ORP a krajů ..... | 148 |
| Obydlené rodinné domy podle správních obvodů ORP a krajů .....   | 149 |
| Obydlené byty v osobním vlastnictví podle správních obvodů ORP a krajů .....   | 149 |
| Hospodařící domácnosti tvořené 1 úplnou rodinou podle správních obvodů ORP a krajů .....   | 150 |
| Domácnosti jednotlivců podle správních obvodů ORP a krajů .....  | 150 |



## Úvod

Sčítání lidu, domů a bytů (SLDB) se uskutečnilo od 27. března do 11. května 2021 na celém území České republiky podle zákona č. 332/2020 Sb., o sčítání lidu, domů a bytů v roce 2021. Údaje byly zjišťovány podle stavu k rozhodnému okamžiku, kterým byla půlnoc z 26. na 27. března 2021. Sčítání organizoval, řídil a koordinoval Český statistický úřad (ČSÚ), který zajišťoval přípravu a provedení sčítání a také zpracování jeho výsledků. Při přípravě a provedení sčítání ČSÚ úzce spolupracoval s ústředními správními úřady (mj. Ministerstvem obrany, Ministerstvem spravedlnosti, Ministerstvem vnitra, Ministerstvem zahraničních věcí, Českým úřadem zeměměřickým a katastrálním), obcemi a zejména se smluvně zajištěnými dodavateli služeb.

Sčítání lidu, domů a bytů v roce 2021 v České republice splnilo požadavky Nařízení Evropského parlamentu a Rady (ES) č. 763/2008, o sčítání lidu, domů a bytů, které ukládalo členským státům EU povinnost provést sčítání v jednotném referenčním roce a poskytnout údaje ze sčítání ve stanoveném rozsahu, metodickém vymezení, termínu a předepsané formě.

Obsah sčítání (soubor zjišťovaných údajů) byl stanoven zákonem č. 332/2020 Sb. Všechny osoby měly povinnost poskytnout údaje zjišťované sčítáním v rozsahu a způsobem stanoveným tímto zákonem. Tradičně byla použita metoda sebesčítání, kdy obyvatelé sami vyplňovali sčítací formuláře. Více než čtyři pětiny občanů využily možnost poskytnout údaje prostřednictvím elektronického formuláře přes internet. Zbývající část obyvatelstva využila listinnou formu sčítání, a to buď prostřednictvím sčítacích komisařů, nebo občané předávali ČSÚ vyplněné formuláře sami přes tzv. kontaktní místa či poštou. Údaje o bytu poskytl jeho uživatel.

Kromě údajů získaných od obyvatel prostřednictvím elektronických či listinných sčítacích formulářů (tradiční census) byly při sčítání v roce 2021 využity ve větší míře i administrativní zdroje dat (zejména Registr obyvatel, pojištěnců, informační systémy ČSSZ a MPSV a další). Údaje o domech byly poprvé čerpány výhradně z administrativních zdrojů, a to z Informačního systému katastru nemovitostí (ISKN) a z Registru sčítacích obvodů a budov, který vede ČSÚ.

Sčítání v předem vymezených standardních sčítacích obvodech zajišťovali sčítací komisaři České pošty. Samostatné sčítací obvody tvořila větší hromadná ubytovací zařízení (ubytovny, domovy seniorů, hotely, nemocnice apod.), kde sčítání obvykle prováděli komisaři z řad pracovníků daného zařízení. Specifické sčítací obvody byly vymezeny i v gesci Ministerstva obrany (zařízení hromadně ubytovaných příslušníků ozbrojených sil v ČR i v zahraničí), Ministerstva vnitra (policejní ubytovny, azylová zařízení), Ministerstva spravedlnosti (zařízení Vězeňské služby) a Ministerstva zahraničních věcí (zastupitelské úřady v zahraničí).

Všechny údaje ze SLDB 2021 byly zpracovány podle územního a správního členění státu platného v České republice k 26. březnu 2021.

Publikace Základní výsledky SLDB 2021 přináší výsledky sčítání v ucelené podobě za hlavní zjišťované ukazatele všech tematických okruhů. Publikace vychází souhrnně za Českou republiku s mezikrajským srovnáním a údaji podle velikostních skupin obcí. Byly zpracovány také samostatné publikace za jednotlivé kraje s podrobnějším územním členěním podle velikostních skupin obcí, podle okresů a podle správních obvodů obcí s rozšířenou působností. Jsou doplněny vybranými údaji o obcích příslušného kraje. Všechny publikace pak obsahují stručný komentář výsledků, metodiku a několik grafů a kartogramů. Výsledky sčítání, včetně všech vydaných publikací, v elektronické podobě jsou postupně zveřejňovány na webových stránkách [www.scitani.cz](http://www.scitani.cz) a především ve Veřejné databázi nebo ve formátu otevřených dat. Zde mohou uživatelé získat mnohem podrobnější informace, než je tomu v této publikaci.

Český statistický úřad děkuje všem spolupracujícím úřadům, institucím a organizacím, které se podílely na přípravě a provedení sčítání. Především však děkuje všem občanům, kteří se sčítání lidu, domů a bytů v roce 2021 zúčastnili.

## Metodické vysvětlivky

### Obyvatelstvo

Údaj o **počtu obyvatel** ve výsledcích SLDB 2021 zahrnuje všechny obvykle bydlící obyvatele České republiky.

**Místo obvyklého pobytu** je definováno jako místo, kde osoba převážně pobývá, tráví dobu svého každodenního odpočinku bez ohledu na dočasnou nepřítomnost z důvodu rekreace, návštěv, pracovních cest, pobytu ve zdravotnickém zařízení apod., a kde je členem konkrétní domácnosti.

Pro zahrnutí osoby do obvykle bydlícího obyvatelstva České republiky je rozhodující kritérium délky pobytu nejméně 12 měsíců, příp. úmysl dlouhodobého pobytu.

Pro odvození místa obvyklého pobytu osoby byla určující deklaráce na sčítacím formuláři týkající se faktického bydliště osoby (bez ohledu na místo trvalého pobytu, resp. povoleného přechodného pobytu); vyhodnocovány byly i další informace o faktickém bydlišti před rokem, údaje o místě trvalého pobytu, resp. povoleného přechodného pobytu, a místě sečtení.

**Osoby v zařízeních** jsou osoby s místem obvyklého pobytu ve všech typech ubytovacích zařízeních sloužících k ubytování většího počtu osob (např. penziony pro důchodce, dětské domovy, ubytovny, věznice apod.).

**Osoby bydlící mimo byty a zařízení** jsou osoby s místem obvyklého pobytu v nouzových obydlích, mobilních objektech, rekreačních chatách, chalupách nebo v obytných domech, ale mimo byty (ubytování v nebytovém prostoru).

**Osoby bez domova** jsou osoby, které na sčítacím formuláři deklarovaly způsob bydlení „Žádné obydlí (bez domova)“. Za místo obvyklého pobytu je u osoby bez domova, v souladu s mezinárodními doporučeními, považováno místo sečtení.

Údaje o **státním občanství** jsou přebírané z registru obyvatel. **Cizinci** jsou obyvatelé s cizím státním občanstvím bez občanství České republiky. Osoby s dvojím nebo vícenásobným státním občanstvím se zařazují do jednoho státního občanství podle pořadí Česká republika, jiný členský stát EU, jiná země v Evropě, jiná země mimo Evropu.

**Národnost** vyplnil každý podle svého rozhodnutí. Bylo možné uvedení až dvou národností nebo neuvedení žádné (údaj byl nepovinný).

Jako **mateřský jazyk** se uváděl jazyk, kterým se sčítanou osobou v dětství hovořila matka nebo osoby, které ji vychovaly (tj. první jazyk, kterým se sčítaná osoba učila mluvit.) Bylo možné uvést i dva mateřské jazyky.

Vyplnění údaje o **náboženské víře** bylo pro respondenty dobrovolné a v odpovědi mohli deklarovat, zda jsou věřící a slovním zápisem uvést náboženský směr, hnutí, církev nebo společnost, ke které se hlásí, nebo zda jsou bez náboženské víry.

**Rodinný stav** je stav de jure, tedy právní manželský stav osoby. Rozdíl mezi součtem za jednotlivé kategorie rodinného stavu a celkovým počtem představují kromě osob s nezjištěným rodinným stavem také osoby s registrovaným partnerstvím.

**Registrované partnerství** je stav de jure, tedy právní stav – registrované partnerství osob stejného pohlaví uzavřené podle zákona č. 115/2006 Sb., o registrovaném partnerství, anebo dle jiných právních předpisů v zahraničí.

**Počet živě narozených dětí** byl při sčítání zjišťován pouze u žen ve věku 15 a více let. Zahrnuje všechny děti živě narozené do rozhodného okamžiku sčítání (v manželství i mimo manželství), i když některé z dětí později zemřelo.

**Nejvyšší dosažené vzdělání** bylo zjišťováno pouze u osob ve věku 15 a více let podle nejvyšší ukončené školy. Údaje uvedené na sčítacím formuláři byly doplněny o informace o vzdělání z administrativních zdrojů. Osoby, které získaly vzdělání v soukromé nebo zahraniční vzdělávací instituci bez akreditace MŠMT, uváděly odpovídající stupeň vzdělání ve vzdělávacím systému ČR.



**Místem bydliště v době narození** se rozumělo místo obvyklého pobytu v době narození sčítané osoby, tj. první bydliště, kde sčítaná osoba žila hned po narození.

**Místo a druh registrovaného pobytu** byly pro účely sčítání převzaty ze systémů Ministerstva vnitra. Týká se občanů ČR a také cizinců s registrovaným pobytem v Česku. Místo registrovaného pobytu není vždy totožné s místem obvyklého pobytu osoby zjišťovaným ve sčítání.

**Pracovní sílu** (osoby ekonomicky aktivní) představují osoby zaměstnané (pracující) a nezaměstnané.

Mezi **zaměstnané** patří všechny osoby ve věku 15 a více let, které v rozhodný okamžik sčítání měly formální vazbu k zaměstnání nebo pracovaly alespoň 1 h týdně za mzdu, plat, nebo jiný druh odměny. Zahrnuti jsou rovněž pracující důchodci, pracující žáci a studenti a osoby na mateřské dovolené (28 resp. 37 týdnů).

Osoby s formální vazbou k zaměstnání jsou zaměstnanci a osoby s podnikatelským oprávněním, bez ohledu na délku pracovního úvazku, charakter pracovní aktivity (trvalý, dočasný) nebo druh pracovního poměru, dohody či smlouvy.

**Nezaměstnané** jsou všechny osoby ve věku 15 a více let, které byly v rozhodný okamžik sčítání bez práce a zároveň si práci hledaly (prostřednictvím Úřadu práce nebo jiným způsobem).

Osoby **mimo pracovní sílu** (osoby ekonomicky neaktivní) jsou osoby, které nepatří mezi zaměstnané ani nezaměstnané. Jsou to nepracující důchodci, ostatní nepracující osoby s vlastním zdrojem obživy, osoby na rodičovské dovolené, nepracující žáci a studenti, osoby v domácnosti, děti předškolního věku a ostatní závislé osoby.

U zaměstnaných osob bylo zjišťováno **postavení v zaměstnání, zaměstnání a odvětví ekonomické činnosti** podle současného zaměstnání, v případě více zaměstnání podle hlavního.

**Postavení v zaměstnání** bylo zjišťováno výhradně z administrativních zdrojů (IS ČSSZ, údaje GFR, RES).

*Zaměstnavatelé* jsou podnikatelé se zaměstnanci. *Osoby pracující na vlastní účet* jsou podnikatelé bez zaměstnanců. *Zaměstnanci* mají placená zaměstnanecká místa.

Jako **zaměstnání** (profese) se uváděla konkrétní vykonávaná práce, resp. pracovní pozice zaměstnané osoby.

**Odvětví ekonomické činnosti** bylo zjišťováno jako druh ekonomické činnosti zaměstnavatele, resp. předmět podnikání.

### Dojíždka

Otázku týkající se **místa pracoviště/školy** vyplňovali pouze zaměstnaní (pracující) a žáci a studenti. Žáci a studenti, kteří při studiu zároveň pracují, vyplňovali adresu místa pracoviště.

U místa pracoviště se uváděla adresa místa výkonu práce (nikoliv např. sídla firmy).

Osoby, které neměly pevné místo pracoviště, ale pracovní dobu začínaly na stejné adrese (např. pracovníci v dopravě – řidiči aj.), uváděly místo nástupu do zaměstnání. Osoby, které místo výkonu zaměstnání často mění, uvedly „zaměstnání bez stálého pracoviště“.

Otázku na **frekvenci dojíždky do práce nebo školy** vyplňovali všichni zaměstnaní, žáci a studenti s výjimkou osob, které uvedly, že pracují/studují na adrese obvyklého pobytu, a osob bez stálého místa pracoviště. Osoby dojíždějící do práce/školy z jiného místa, než je adresa obvyklého pobytu, jsou zahrnuty v kategorii „z jiného místa než z obvyklého bydliště“.

Otázku na **dopravní prostředek** používaný k cestě do práce nebo školy vyplňovali všichni zaměstnaní a žáci a studenti kromě osob pracujících/studujících na adrese obvyklého pobytu. Bylo možné uvést jeden hlavní dopravní prostředek, tj. používaný k nejdělsí části cesty, a nejvýše dva další ke zbytku cesty.

Osoby **vyjíždějící/dojíždějící do zaměstnání a škol** jsou zaměstnaní (pracující) nebo žáci a studenti, jejichž místo pracoviště nebo školy bylo na jiné adrese, než je adresa jejich obvyklého pobytu. Mezi

vyjíždějící/dojíždějící tedy nejsou zahrnuty osoby pracující/studující na adrese obvyklého pobytu, osoby se zaměstnáním bez stálého pracoviště a osoby s nezjištěným místem pracoviště/školy.

## Domácnosti

Domácnosti jsou tvořeny osobami se společným místem obvyklého pobytu žijícími v jednom bytě nebo jiném obydlí. Údaje o domácnostech byly zpracovány podle zápisů příbuzenských a jiných vztahů na sčítacím formuláři, které byly doplněny o informace z administrativních zdrojů ministerstva vnitra.

**Bytovou domácnost** tvoří osoby žijící společně v jednom bytě.

**Hospodařící domácnost** tvoří osoby, které společně hospodaří, tj. společně hradí výdaje domácnosti, jako je strava, náklady na bydlení aj. Společné hospodaření se vztahuje i na děti, které do příslušné domácnosti patří, i když samy na výdaje domácnosti nepřispívají. Hospodařící domácnost může být typu:

- **Domácnost rodinná tvořená 1 úplnou rodinou** – zahrnuje manželský pár, neformální soužití druha a družky – tzv. faktické manželství, registrované partnerství, příp. neformální soužití osob stejného pohlaví – tzv. faktické partnerství, a to ve všech případech s dětmi nebo bez dětí
- **Domácnost rodinná tvořená 1 neúplnou rodinou** – jeden z rodičů s alespoň jedním dítětem
- **Domácnost rodinná tvořená 2 a více rodinami**
- **Domácnost nerodinná vícečlenná** – dvě nebo více osob příbuzných i nepříbuzných, společně hospodařících, které netvoří rodinnou domácnost; mezi nerodinné vícečlenné domácnosti patří také domácnost prarodiče s vnoučaty (kromě prarodičů tvořících pár – úplnou rodinu)
- **Domácnost jednotlivce**

Součástí rodinných domácností tvořených 1 rodinou mohou být i další jednotlivé osoby, pokud s rodinou společně hospodaří.

Hospodařící domácnosti byly zpracovány za osoby bydlící v bytech, mimo byty a také za rodiny, příp. vícečlenné nerodinné domácnosti v zařízení. Jednotlivé osoby žijící v zařízení a osoby bez domova nejsou do počtu hospodařících domácností zahrnuty.

Ve výsledcích sčítání jsou hospodařící domácnosti tvořené 1 rodinou tříděny mimo jiné podle počtu závislých dětí. Závislé dítě je každá osoba v domácnosti tvořené 1 rodinou, jejíž postavení v domácnosti je „dítě“, není zahrnuta mezi pracovní sílu a zároveň je ve věku 0–25 let.

## Byty

V rámci sčítání byl za všechny osoby, resp. domácnosti zjišťován jejich **způsob bydlení / typ obydlí**. Kromě bytu se v případě osob rozlišuje i bydlení v ubytovacím zařízení, různé způsoby bydlení mimo bytový fond v jiných objektech a prostorách (rekreační objekt, nouzové obydlí, mobilní obydlí apod.) a osoby bez domova (bez obydlí).

Další charakteristiky bydlení byly zjišťovány pouze za obydlené byty.

**Byt** je uzavřený soubor místností, popřípadě jedna místnost, které splňují požadavky na bydlení a jsou k bydlení určeny.

**Obydlený byt** je byt, ve kterém má alespoň jedna osoba obvyklý pobyt.

**Neobydlený byt** je byt, ve kterém nemá žádná osoba obvyklý pobyt.

**Právní důvod užívání bytu** charakterizuje status užívání z hlediska uživatele bytu, tedy domácnosti, která v bytě bydlí.

*Byt ve vlastním domě* je byt, jehož uživatel je současně vlastníkem nebo spoluvlastníkem domu.

*Byt v osobním vlastnictví* je byt, jehož uživatel je samostatně veden v katastru nemovitostí jako vlastník jednotky.



*Jiné bezplatné užívání bytu* je bezplatné užívání většinou na základě rodinných vazeb nebo dohody uživatele bytu a vlastníka bytu či domu. Uživatel bytu nemá uzavřenou nájemní smlouvu, ale náklady na bydlení a provoz domácnosti (elektřina, plyn, voda, odvoz odpadu) si může hradit.

*Byt nájemní/pronajatý* je užíván na základě nájemní smlouvy; zahrnuje i případy osob bydlících v podnájmu v pronajatém bytě.

*Byt družstevní* je byt ve vlastnictví družstva, přičemž uživatel bytu je současně členem družstva.

*Jiný důvod užívání bytu* zahrnuje všechny ostatní případy než výše uvedené právní důvody užívání bytu (např. dříve samostatně rozlišované byty služební, domovnícké aj.)

**Obytná místnost** je místnost bytu (např. obývací pokoj, ložnice, jídelna, kuchyně), která je určena k bydlení a má podlahovou plochu alespoň 4 m<sup>2</sup>.

**Celková plocha bytu** je plocha měřená uvnitř obvodových stěn bytu, uváděná v m<sup>2</sup> a zaokrouhlená na celé číslo. Zahrnuje plochu všech obytných místností i dalších částí bytu (příslušenství, předsíň apod.). Nezahrnuje plochu dalších prostor příslušejících k bytu, jako jsou neobyvatelné sklepy nebo půdy, terasy, balkóny, lodžie (ani zasklené).

**Ústřední dálkové vytápění** je vytápění z kotelny umístěné mimo dům, zpravidla pro více domů.

**Ústřední domovní vytápění** je vytápění z kotelny/kotle v domě, zpravidla vytápí 2 a více bytů v domě.

**Ústřední vytápění s vlastním zdrojem** je vytápění zřízené pouze pro jeden byt, je napojeno na jeden tepelný zdroj (kotel) a je obsluhováno uživatelem bytu přímo. Tento způsob vytápění zahrnuje i vytápění u rodinných domů s jedním bytem, bez ohledu na umístění zdroje (kotel v některé místnosti bytu nebo např. ve sklepě).

Jako **lokální topidla/kamna** se označuje vytápění zdroji tepla, umístěnými v jednotlivých místnostech bytu. Zahrnuje všechny druhy kamen či zdrojů tepla, bez ohledu na užívané palivo (tedy např. i akumulární kamna, WAW, přímotopy, krby).

Údaj **poloha bytu v domě** označuje podlaží, na němž se nacházejí (hlavní) vstupní dveře do bytu. V případě bytu v podkroví se podkroví považuje za další řádné podlaží/poschodí.

## Domy

Do **počtu domů** jsou zahrnuty všechny domy určené k bydlení, tj. objekty s byty (bytem) a objekty obsahující jiné prostory určené k bydlení nebo dlouhodobějšímu ubytování, jako jsou ubytovací zařízení. Do počtu domů tak patří kromě rodinných a bytových domů i provozní budovy s bytem (např. škola s bytem) a různá zařízení určená k bydlení – např. domovy mládeže, internáty, dětské domovy, ústavy sociální péče, domovy důchodců, penziony pro důchodce, kláštery a konventy, azylová zařízení pro cizince, ubytovny apod.

**Obydlený dům** je dům určený k bydlení, ve kterém má alespoň jedna osoba obvyklý pobyt.

**Neobydlený dům** je dům určený k bydlení, ve kterém nemá žádná osoba obvyklý pobyt. Do počtu neobydlených domů jsou zahrnuty všechny domy s byty a všechny domy s ubytovacím zařízením bez bytu, pokud jsou určeny k bydlení. Neobydlené objekty bez bytů, příp. se zařízením sloužícím pouze ke krátkodobému ubytování (hotely, turistické ubytovny, nemocnice apod.) nejsou do počtu neobydlených domů zahrnuty.

Podle **druhu domu** se rozlišují:

- rodinný dům – má maximálně tři samostatné byty a převažujícím účelem využití domu je bydlení. Rodinný dům může být samostatný, dvojdomek (společná část obvodové zdi s rodinným domem na sousedící parcele) nebo řadový (alespoň tři rodinné domy k sobě přiléhají částí obvodové zdi). Nepatří sem jedno- až tříbytové budovy se zařízením určeným k bydlení či s převažujícím využitím k jinému účelu.
- bytový dům – má čtyři a více bytů, přístupných zpravidla ze společné chodby nebo schodiště, a převažujícím účelem využití domu je bydlení, počet podlaží není určující. Nepatří sem čtyř- a vícebytové budovy se zařízením určeným k bydlení či s převažujícím využitím k jinému účelu.
- ostatní budovy – zahrnují všechny další druhy budov kromě rodinných a bytových domů.

**Vlastníkem domu** je fyzická nebo právnická osoba, případně jejich kombinace. Údaje o vlastnické struktuře domovního fondu byly převzaty z dat katastru nemovitostí platných k 26. 3. 2021. Rozhodující je forma vlastnictví, nikoliv počet vlastníků. Typ vlastníka – fyzická osoba – zahrnuje i případy více spoluvlastníků domu, pokud to jsou fyzické osoby (např. společné jmění manželů). Spoluvlastnictví vlastníků bytů (jednotek) zahrnuje pouze případy, kdy je celý dům ve spoluvlastnictví fyzických či právnických osob, které jsou vedeny v katastru nemovitostí jako vlastníci konkrétních vymezených jednotek typu byt či skupina bytů. Typ vlastníka – jiná právnická osoba – se vyskytuje u domů patřících jiným právnickým osobám, než jsou bytová družstva, obce či stát. Kombinace vlastníků zahrnuje ostatní případy spoluvlastnictví domu více vlastníky různého typu, kteří zároveň nejsou v katastru nemovitostí uvedeni jako vlastníci jednotek (např. fyzické a jiné právnické osoby, obce a bytového družstva apod.).

**Obdobím výstavby nebo rekonstrukce** se rozumí období, kdy byl dům dostavěn a předán do užívání (kolaudace), případně proběhla jeho významná rekonstrukce spojená s modernizací bytů, přístavbou/nástavbou nových podlaží či bytů, která vyžadovala kolaudační souhlas.

Při určování převažujícího **materiálu nosných zdí** se nepřihlíží k materiálu základů ani příček. Za nosné zdi domu se považují ty, které nesou stropy a střechu; jsou to zpravidla všechny vnější zdi (kromě skeletových konstrukcí). Kategorie „kámen, cihly, tvárnice“ zahrnuje rovněž kombinace těchto tří materiálů.

**Způsob odvádění odpadních vod** z domu vypovídá o tom, zda má dům domovní přípojku na kanalizační síť (veřejnou), vlastní domácí čističku odpadních vod, žumpu, jímku či septik, nebo zda je dům bez kanalizace a jímky (přímý odpad do terénu či vodoteče). Rozhodujícím kritériem pro zařazení do jednotlivých kategorií je způsob likvidace splaškových, nikoliv dešťových vod.

**Výtah** v domě charakterizuje vybavenost domu osobním výtahem (výtahem využitelným pro přepravu osob). Je-li v domě pouze nákladní výtah, který uživatelé bytů nemohou běžně užívat (např. v provozních budovách), je dům zařazen do kategorie „bez výtahu“.

**Ústřední dálkové vytápění** je vytápění z kotelny umístěné mimo dům, zpravidla pro více domů.

**Ústřední domovní vytápění** je vytápění z kotelny/kotle v domě, zpravidla vytápí 2 a více bytů v domě.

Domy **bez ústředního topení** jsou domy bez ústředního dálkového a ústředního domovního vytápění. Jednotlivé byty mohou být vytápěny ústředním topením s vlastním zdrojem pouze pro daný byt nebo jiným způsobem, případně jsou bez vytápění.

## Vysvětlivky k vybraným tabulkám

Tab. 1

Osoby s obvyklým pobytem jsou osoby, které měly k datu sčítání v daném území místo obvyklého pobytu. Jako osoby s obvyklým i registrovaným pobytem se v rámci této skupiny rozlišují osoby, které měly k datu sčítání v daném území zároveň místo obvyklého pobytu i místo registrovaného pobytu.

Osoby s registrovaným pobytem celkem jsou osoby, které měly k datu sčítání v daném území místo registrovaného pobytu, bez ohledu na to, kde se nachází jejich místo obvyklého pobytu.

Tab. 3

Osoby s dvojitým nebo vícenásobným státním občanstvím se zařazují do jednoho státního občanství podle pořadí Česká republika, jiný členský stát EU, jiná země v Evropě, jiná země mimo Evropu.

Tab. 10

V kategorii průmysl je kromě zpracovatelského průmyslu zahrnuta i těžba, energetika, zásobování vodou a činnosti spojené s odpady (sekce B, C, D, E klasifikace CZ-NACE).

Tab. 14

V údajích o národnosti jsou zahrnuty všechny osoby, které danou národnost uvedly, ať už jako jedinou nebo v kombinaci s jinou národností. Osoby, které uvedly dvě národnosti, jsou tak započteny v údajích u obou národností.



Tab. 28

U hlavního zdroje energie používané k vytápění kategorie „plyn“ zahrnuje zemní plyn i jiné druhy plynu (LPG, CNG, bioplyn, propan-butan aj.). Kategorie „dřevo, dřevěné pelety“ zahrnuje rovněž dřevěné brikety a biomasu.

Tab. 33

Kategorie hospodařících domácností bydlících mimo byty zahrnuje bydlení v rekreačních, mobilních nebo nouzových objektech a prostorách, tj. mimo bytový fond nebo ubytovací zařízení.

Tab. 37

V údajích o národnosti jsou zahrnuty pouze údaje za osoby s jednou uvedenou národností.

## Srovnatelnost výsledků sčítání 2021 a 2011

**Výsledky SLDB 2021** jsou stejně jako v případě **SLDB 2011** zpracovány a publikovány **za obvykle bydlící obyvatelstvo**, resp. tříděny podle místa obvyklého pobytu osob. Údaje těchto dvou sčítání jsou tak metodicky srovnatelné.

Oproti tomu při předcházejících sčítáních v letech 1961–2001 probíhalo veškeré zpracování a publikování výsledků podle místa trvalého pobytu osob, případně podle místa dlouhodobého pobytu. Srovnatelnost s údaji těchto starších sčítání je proto omezená. Zpracování údajů podle místa obvyklého pobytu osoby se totiž promítá do všech věcných okruhů zpracovaných dat. Je určující jak pro územní identifikaci a třídění, tak pro zpracování domácností, určení obydlenosti bytu a domu a pro zpracování charakteristik s vazbami na území či porovnávání adres, jako jsou bydliště jeden rok před sčítáním, bydliště v době narození a dojíždka do místa pracoviště nebo školy.

Pojem **registrovaný pobyt** v SLDB 2021 odpovídá pojmu trvalý nebo dlouhodobý pobyt v SLDB 2011. Zahrnuje trvalý pobyt občana ČR, trvalý pobyt cizince a různé druhy dlouhodobého pobytu cizince registrované v systémech Ministerstva vnitra.

Údaje o **státním občanství** jsou v SLDB 2021 zpravidla, není-li uvedeno jinak, publikovány za všechny obyvatele České republiky podle jednoho státního občanství. Osoby s dvojitým nebo vícenásobným státním občanstvím mají odvozeno toto jedno (hlavní) státní občanství podle pořadí: Česká republika, jiný členský stát EU, jiná země v Evropě, jiná země mimo Evropu. Ve výsledcích SLDB 2011 byly údaje za osoby s jedním státním občanstvím a dvojitým státním občanstvím uváděny zvlášť, přičemž údaj o dvojitým občanství zahrnoval pouze kombinace Česká republika a jiný stát.

Údaje o **národnosti** byly v SLDB 2021 kromě jedné deklarované národnosti zpracovány i za kombinace všech samostatně kódovaných národností. Ve výstupech SLDB 2021 jsou přednostně uváděny údaje o národnosti v novém pojetí – úhrnné počty všech osob (s jednou nebo dvěma národnostmi), které danou národnost uvedly, buď jako jedinou nebo v kombinaci s jinou národností. Osoby, které uvedly dvě národnosti, jsou tak započteny v údajích u obou národností. Ve sčítání 2011 a dříve byly zpracovány jen údaje za vybrané kombinace národností, srovnatelný údaj tohoto typu proto není z předchozích sčítání možné získat, přestože metodické pojetí otázky na národnost bylo stejné.

Rovněž údaje o **mateřském jazyce** byly v SLDB 2021 zpracovány kromě jednotlivých jazyků i za kombinace všech samostatně kódovaných jazyků. Ve výstupech SLDB 2021 jsou přednostně uváděny údaje o mateřském jazyce v novém pojetí – úhrnné počty všech osob (s jedním nebo dvěma mateřskými jazyky), které daný jazyk uvedly, buď jako jediný nebo v kombinaci s jiným jazykem. Osoby, které uvedly dva mateřské jazyky, jsou tak započteny v údajích u obou jazyků. Stejně jako v případě národnosti byly ve sčítání 2011 a dříve zpracovány jen údaje za vybrané kombinace jazyků, srovnatelný údaj tohoto typu proto není z předchozích sčítání možné získat, přestože metodické pojetí otázky na mateřský jazyk bylo stejné.

Oproti SLDB 2011 byly údaje o **náboženské víře** v SLDB 2021 samostatně zjišťovány a publikovány za rozšířený seznam konkrétních církví, hnutí, náboženských společností a směrů, včetně kategorií pro zápisy přesvědčení jako např. ateismus, agnosticismus, animismus. Osoby, které označily, že jsou věřící – hlásící se

k církvi, náboženské společnosti apod., ale konkrétní církvev, společnost ani směr nevedly, jsou ve výsledcích uváděny v samostatné kategorii „věřící hlásící se k církvi, náboženské společnosti nebo směru – nevedená církvev, náboženská společnost nebo směr“. Ve výsledcích sčítání 2011 byly tyto osoby zahrnuty mezi „věřící – nehlasící se k žádné církvi ani náboženské společnosti“.

**Nejvyšší dosažené vzdělání** bylo v rámci zjišťování při SLDB 2021 členěno do kategorií, které umožňují převod údajů na odpovídající úroveň platné klasifikace ISCED 2011 (Mezinárodní klasifikace vzdělání) nebo na údaje srovnatelné s výsledky sčítání 2011. Údaje „nástavbové/zkrácené studium“ a „pomaturitní studium“ rozlišované při SLDB 2021 byly v SLDB 2011 zjišťovány jako jediná kategorie „nástavbové studium (vč. pomaturitního studia)“. Obdobně kategorie „konzervatoř (ukončena absolutoriem)“ a „vyšší odborné vzdělání (DiS.)“ zjišťované v SLDB 2021 samostatně byly v SLDB 2011 zahrnuty ve společné skupině „vyšší odborné vzdělání (absolutorium)“.

#### Nejvyšší dosažené vzdělání v SLDB 2021 podle klasifikace ISCED 2011

|  |         |
|--|---------|
| bez vzdělání   | ISCED 0 |
| neukončené základní vzdělání   | ISCED 1 |
| základní vzdělání  | ISCED 2 |
| střední nebo vyučení (bez maturity)  | ISCED 3 |
| úplné střední všeobecné (s maturitou)  |         |
| úplné střední odborné (s maturitou)  |         |
| nástavbové / zkrácené studium (s maturitou), absolvování dvou nebo více oborů středních škol |         |
| pomaturitní studium  | ISCED 4 |
| konzervatoř (ukončena absolutoriem)  | ISCED 5 |
| vyšší odborné vzdělání (DiS.)  | ISCED 6 |
| bakalářské (Bc., BcA.)   |         |
| magisterské (Ing., Mgr., MUDr., JUDr., PhDr. aj.)  | ISCED 7 |
| doktorské (Ph.D., ThD., CSc., DrSc.)   | ISCED 8 |

V údajích o **ekonomické aktivitě** došlo v souladu s mezinárodní metodikou ke změně terminologie. V SLDB 2021 je užíván pojem „pracovní síla“ pro osoby označované dříve jako „osoby ekonomicky aktivní“ a „osoby mimo pracovní sílu“ namísto „osoby ekonomicky neaktivní“.

Při sčítání 2021 se, na rozdíl od SLDB 2011, kromě zařazení osoby do jednotlivých kategorií podle ekonomické aktivity zjišťovalo na sčítacím formuláři i odpracování alespoň jedné hodiny týdně a využity byly rovněž údaje o ekonomické aktivitě z administrativních zdrojů. Údaje o ekonomické aktivitě ze sčítání 2011 a 2021 proto nejsou plně srovnatelné.

V rámci SLDB 2021 byla nově zjišťována kategorie „osoby na rodičovské dovolené“. Při SLDB 2011 mohly být tyto osoby zahrnuty v různých kategoriích – jako osoby s vlastním zdrojem obživy (s rodičovským příspěvkem), nebo osoby v domácnosti a ostatní závislé osoby. Ve srovnání se SLDB 2011 není již při sčítání 2021 rozlišována kategorie „nezaměstnaní hledající první zaměstnání“, k dispozici jsou pouze údaje za nezaměstnané celkem.

Údaje o zaměstnání, postavení v zaměstnání a odvětví ekonomické činnosti byly v SLDB 2021 zjišťovány výhradně za osoby zaměstnané podle jejich současného hlavního zaměstnání. Při SLDB 2011 byl údaj zjišťován rovněž za nezaměstnané podle posledního vykonávaného zaměstnání.

V údajích o **postavení v zaměstnání** v SLDB 2021 již nejsou rozlišovány kategorie „členové produkčních družstev“ a „pomáhající rodinní příslušníci“.



Údaj o **místě pracoviště/školy** a navazující údaje o dojížděci jsou v SLDB 2021 sledovány u zaměstnaných (pracujících) žáků a studentů podle místa pracoviště, stejně jako u ostatních zaměstnaných. V SLDB 2011 však žáci a studenti, kteří při studiu zároveň pracovali, uváděli údaje o místě školy a dojížděci do školy. Srovnatelnost údajů za dojížděku je i z důvodu dalších metodických změn omezená.

**Frekvence dojížděky** do zaměstnání a školy byla při SLDB 2011 sledována pouze u meziobecní dojížděky, zjišťovány byly navíc odlišné kategorie než u SLDB 2021.

Jako **dopravní prostředek** používaný při cestě do práce nebo školy bylo při SLDB 2011 možné určit nejvýše tři dopravní prostředky bez rozlišení jejich významu. Při SLDB 2021 byl naproti tomu zjišťován zvláště hlavní dopravní prostředek a nejvýše dva doplňkové – vedlejší dopravní prostředky.

Metodika odvození údajů za **hospodařící domácnosti** na základě místa obvyklého pobytu společně žijících a společně hospodařících osob byla v SLDB 2021 zachována. Informace o vztazích mezi osobami byly ovšem oproti SLDB 2011 zjišťovány na sčítacím formuláři odlišným způsobem (úplná matice vztahů) a využity byly i údaje z administrativních zdrojů. Kromě získání přesnějších údajů tím mohla být ovlivněna i srovnatelnost údajů s výsledky SLDB 2011.

Domácnost prarodičů-partnerů s vnoučaty je v SLDB 2021 zahrnuta mezi rodinné domácnosti – úplné rodiny. V roce 2011 patřily tyto případy do kategorie vícečlenná nerodinná domácnost-prarodič/prarodiče s vnoučaty.

Údaje o **velikosti bytu** (plocha a počet místností) byly při sčítání 2021 zjišťovány odlišným, zjednodušeným způsobem než v roce 2011. V SLDB 2021 byla zjišťována pouze celková plocha bytu, nikoli obytná plocha, ani plocha jednotlivých typů místností.

**Obytná místnost** v SLDB 2021 je místnost určená k bydlení, s plochou 4 m<sup>2</sup> a více. Do počtu obytných místností se započítává i kuchyně, pokud je samostatnou místností. Vybavení bytu kuchyní nebo kuchyňským koutem bylo proto zjišťováno samostatně. Při sčítání 2011 byla za standardní obytnou místnost považována místnost s plochou 8 m<sup>2</sup> a více, menší obytné místnosti s plochou 4 až 8 m<sup>2</sup> byly zjišťovány samostatně, jiné bylo i rozlišení kuchyně a kuchyňského koutu.

V údajích o zavedení **plynu** do bytu odpovídá kategorie „bez plynu“ ze SLDB 2011 součtu kategorií „pouze plynové tlakové lahve“ a „bez přívodu plynu“ v SLDB 2021.

V údajích o zavedení **vodovodu** do bytu i do domu v SLDB 2021 je navíc oproti předchozímu sčítání k dispozici i kategorie „z veřejné sítě i soukromého zdroje vody“ současně.

V údajích o **způsobu vytápění** bytu je v SLDB 2021 odlišně vymezena kategorie „ústřední s vlastním zdrojem pro daný byt“, kdy není rozhodující umístění zdroje, ale skutečnost, že slouží pouze pro tento byt a uživatel bytu jej může obsluhovat přímo. Do roku 2011 byla užívána kategorie „ústřední s vlastním zdrojem v bytě“ – tzv. etážové topení, kdy je zdroj (kotel) umístěn přímo v bytě. Odlišné posuzování u rodinných domů s 1 bytem představuje významný rozdíl mezi SLDB 2011 a 2021 v údajích pro kategorie „ústřední domovní“ a „ústřední s vlastním zdrojem pro byt“.

**Zdroj energie užívaný k vytápění** byl v SLDB 2021 zjišťován detailněji; kromě rozšíření seznamu rozlišovaných kategorií byl zjišťován hlavní zdroj energie a k němu nejvýše dva další vedlejší zdroje energie.

**Poloha bytu v domě** označuje v SLDB 2021 podlaží, na němž se nacházejí (hlavní) vstupní dveře do bytu. Při sčítání 2011 se v případě bytu umístěného ve více podlažích uvádělo nižší, s výjimkou zvláštní kategorie „přízemí a 1. patro“, využívané zejména u rodinných domů.

**Obydlenost domů a bytů** je při SLDB 2021 odvozena od počtu obvykle bydlících osob stejně jako v SLDB 2011, nejsou však již zjišťovány důvody neobydlenosti.

Při SLDB 2021 byl pro rozlišení **druhu domu** na rodinný dům nebo bytový dům určující počet bytů, nepřihlíželo se k počtu podlaží jako v SLDB 2011.

Údaj o **způsobu vytápění domu** byl v SLDB 2021 odvozen z údajů o způsobu vytápění za byty v domě. Oproti SLDB 2011 je omezen na zjišťování ústředního topení, není rozlišován zdroj energie u kotelny v domě.

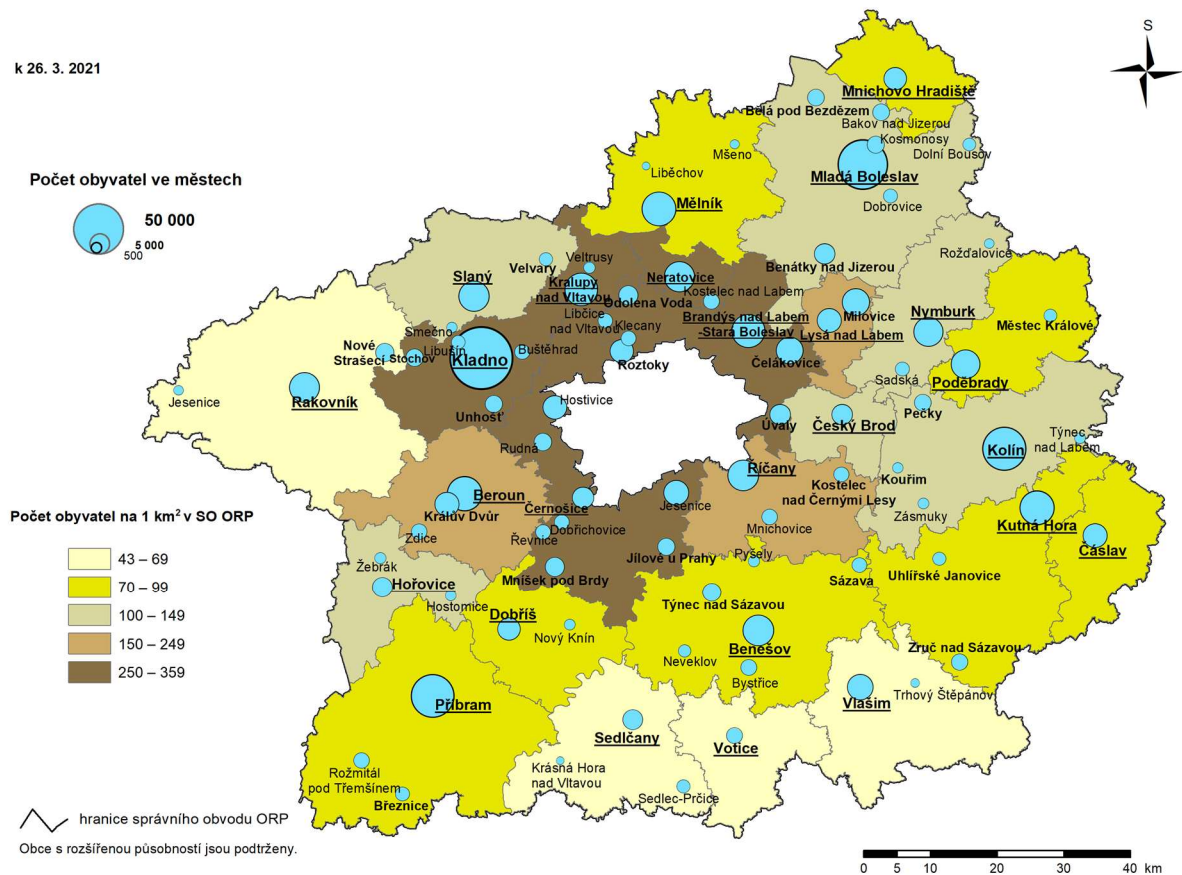


## Mapa administrativního členění Středočeského kraje



## Mapa měst ve Středočeském kraji

k 26. 3. 2021





## Komentář k základním výsledkům SLDB 2021 ve Středočeském kraji

Výsledky Sčítání lidu, domů a bytů 2021 jsou opět zpracovány především podle místa obvyklého pobytu sčítaných osob. Údaje tak jsou srovnatelné se sčítáním v roce 2011, ale možnosti srovnávání s předchozími sčítáními jsou omezené.

**Místo obvyklého pobytu** je definováno jako místo, kde osoba převážně pobývá, tráví dobu svého každodenního odpočinku bez ohledu na dočasnou nepřítomnost a kde je členem konkrétní domácnosti. Pro zahrnutí osoby do obvykle bydlícího obyvatelstva České republiky je rozhodující kritérium délky pobytu nejméně 12 měsíců, příp. úmysl dlouhodobého pobytu.

Výsledky sčítání 1961 až 2001 byly zpracovány podle **místa registrovaného pobytu (resp. v tehdejší terminologii podle místa trvalého pobytu)**, tedy podle pobytu úředně hlášeného, a to bez ohledu na to, kde občan skutečně bydlel nebo kde byl sečten.

### Obyvatelstvo

Středočeský kraj byl podle definitivních výsledků Sčítání lidu, domů a bytů 2021 z hlediska obvyklého pobytu nejlidnatějším krajem a podílel se na celkovém počtu obyvatel České republiky 13,4 %. K 26. březnu 2021 zde žilo celkem 1 415 463 obyvatel, z nichž 50,4 % byly ženy. Naprostá většina (93,8 %) obyvatel měla v kraji i registrovaný pobyt. Okresem s nejvyšším počtem obyvatel byl okres Praha-východ (197 477 osob), následovaný okresy Kladno (166 771) a Praha-západ (161 593). Nejméně obyvatel žilo v okresech Rakovník (55 185 osob) a Kutná Hora (74 918).

Kraj se v březnu 2021 administrativně dělil na 1 144 obcí, z nichž počtem obyvatel největší byla města Kladno (67 756 obyvatel), Mladá Boleslav (42 536), Kolín (31 950) a Příbram (31 711). Obcí s nejnižším počtem obyvatel v kraji byl Bludov v okrese Kutná Hora. V době sčítání zde žilo jen 19 obyvatel. Nejvíce lidí, 18,1 % všech obyvatel kraje, bydlelo v 84 obcích velikostní skupiny 2 000 až 4 999 obyvatel, za nimiž s podílem 16,5 % následovali obyvatelé žijící v 16 obcích s 10 000 až 19 999 obyvateli. Nejméně osob bydlelo v nejmenších obcích do 199 obyvatel, a to 1,8 %. Takovýchto obcí bylo v kraji 204.

Středočeský kraj byl s podílem 41,6 % osob žijících po narození v obci jejich současného bydliště (tzv. „rodáků“) regionem s nejnižší hodnotou v celé republice, republikový průměr činil 50,4 %. Z územního hlediska byl nejmenší podíl rodáků zjištěn v zázemí hlavního města, což je oblast, kam se dlouhodobě stěhuje nejvíce nových obyvatel. V okrese Praha-západ dosáhl podíl rodáků jen 32,6 % a v okrese Praha-východ to bylo 35 %. Naopak nejvíce rodáků bylo zaznamenáno v obcích okresů Příbram (podíl rodáků zde dosáhl 47 %), Benešov (46,5 %) a Kutná Hora (46,3 %).

Po hl. m. Praze, Plzeňském a Karlovarském kraji byl Středočeský kraj v březnu 2021 regionem se čtvrtým nejvyšším podílem cizinců (5,3 %), v republice to bylo 4,7 %. Nejvyšší podíl osob cizího státního občanství se nacházel v okrese Mladá Boleslav (8,5 %) a v těsném sousedství hlavního města v okresech Praha-východ (7,0 %) a Praha-západ (6,9 %). Nejmenší podíl cizinců žil naopak v okresech Příbram (2,4 %), Rakovník (2,6 %) a Benešov (2,8 %). Kromě osob státního občanství České republiky (94,7 % obyvatel kraje se zjištěným občanstvím), žili v kraji nejčastěji občané Ukrajiny (1,9 % obyvatel; 26 491 osob), Slovenska (1,3 %, 18 373) a Vietnamu (0,4 %, 5 740).

V kraji bylo sečteno celkem 253 371 osob mladších 15 let, tedy 17,9 % obyvatel kraje, což bylo nejvíce ze všech krajů ČR. Z regionálního pohledu měli mladí do 15 let nejvyšší podíl v okresech sousedících s hlavním městem (Praha-západ 20,6 % a Praha-východ 21,1 %), nejmenší zastoupení pak v okresech Kutná Hora (15,8 %) a Příbram (15,9 %). Nejnižší podíl seniorů byl zaznamenán v okresech Praha-východ (15,3 %), Praha-západ (16,0 %), na opačném pólu se nacházel okres Kutná Hora (22,0 %), následovaný okresem Rakovník (21,7 %). V důsledku toho se index stáří (počet osob ve věku 65 a více let připadajících na 100 osob ve věku 0–14 let) ve Středočeském kraji pohyboval od 72,7 v okrese Praha-východ až po 138,8 v okrese Kutná Hora, přičemž v kraji činil 105,3. Z obcí (nad 100 obyvatel) dosahovaly nejvyšších hodnot indexu stáří obce

v blízkosti Prahy, do kterých směřovala rozsáhlá bytová výstavba a které se staly domovem pro rodiny s dětmi. Konkrétně se jednalo o obce Zlonín, Herink, Nupaky v okrese Praha-východ (index stáří 19–21), Postřizín (20) v okrese Mělník, či Chýně (21) v okrese Praha-západ. V těchto obcích žilo přibližně 5x více dětí do 14 let než seniorů ve věku 65 a více let. Jedná se o rychle rostoucí obce, ve kterých se v průběhu posledních dvaceti let několikanásobně zvedly počty obyvatel. Obrácený poměr byl patrný naopak u menších obcí do 500 obyvatel v periferních oblastech kraje, konkrétně Vidim na Mělnicku či Samopše na Kutnohorsku, kde převažovala téměř 6násobně seniorská složka nad dětskou (index stáří 592, resp. 567).

Struktura obyvatel podle rodinného stavu se v kraji lišila podle pohlaví. Rodinný stav byl zjištěn téměř u všech osob (99,5 %). Zatímco u mužů byl podíl svobodných a ženatých osob před deseti lety téměř vyrovnaný (zhruba 44 %), při sčítání v roce 2021 výrazně převažovali svobodní muži (47,6 %) nad ženatými (39,7 %). V případě žen došlo rovněž k nárůstu podílu svobodných osob, výsledkem bylo srovnání podílů vdaných a svobodných žen v roce 2021 (38,7 % a 38,5 %) oproti výrazné převaze vdaných žen před deseti lety (42,7 % vdané, 34,8 % svobodné). Ženy jednoznačně převažovaly v případě ovdovělých (u mužů činil jejich podíl 2,3 %, přičemž u žen to bylo 10,5 %). Ve srovnání s celou republikou vykázal Středočeský kraj vyšší podíl osob v manželství a nižší podíl osob rozvedených a ovdovělých, podíl svobodných osob byl podobný. Patrná byla krajská regionální specifika. Nejvyšší zastoupení rozvedených osob a zároveň i nejnižší podíl ženatých mužů a vdaných žen byl zjištěn v okrese Kladno. V okrese Kutná Hora žilo relativně nejméně svobodných osob, a to jak mužů, tak i žen, zároveň bylo v tomto okrese také nejvyšší zastoupení ovdovělých. Nejnižší podíl rozvedených a ovdovělých zaznamenaly okresy Praha-východ a Praha-západ. Registrované partnerství v kraji uvedlo 819 osob, což představovalo 15,5% podíl na celkovém počtu za ČR.

Nejvyšší dosažené vzdělání bylo zjištěno u 94,5 % Středočechů ve věku 15 a více let, přičemž nejvíce zastoupenou kategorií bylo úplné střední vzdělání s maturitou včetně nástavbového a pomaturitního studia (34,4 %), druhou nejpočetnější kategorií pak představovaly osoby se středním vzděláním bez maturity včetně vyučených (32,2 %). Vysokoškolsky vzdělaných osob bylo 17,9 %. Při porovnání s ostatními oblastmi lze Středočeský kraj považovat za region s významnějším zastoupením osob vyššího vzdělání, podíl středoškoláků s maturitou byl mezi kraji po hl. m. Praze druhý nejvyšší a podílem vysokoškoláků se kraj zařadil ke špičce hned za hl. m. Prahu a Jihomoravský kraj. Pouze základní vzdělání (včetně neukončeného) mělo jen 12,9 % osob, což byla třetí nejnižší hodnota mezi kraji. Údaje ze sčítání lidu 2021 potvrdily, že z hlediska nejvyššího dosaženého vzdělání jsou v rámci kraje patrné regionální rozdíly. Atraktivitu území v blízkosti hlavního města pro osoby s vysokoškolským vzděláním naznačila jejich vysoká koncentrace do okresů Praha-západ (29,2 %) a Praha-východ (24,9 %). Nejvyšší zastoupení osob se základním vzděláním včetně neukončeného bylo v okrese Rakovník (14,7 %), střední vzdělání včetně vyučení bylo nejčastější v okrese Kutná Hora (36,8 %) a úplné střední vzdělání s maturitou bylo zastoupeno nejsilněji u obyvatel v okrese Praha-východ (35,4 %).

Pracovní sílu tvořilo v kraji ke dni sčítání celkem 758 515 osob, na celkovém počtu obyvatel se zjištěnou ekonomickou aktivitou se podílela 54,2 %, což byl po hl. m. Praze nejvyšší podíl v republice. Zaměstnaní tvořili 95,8 % pracovní síly, nezaměstnaní 4,2 %. Pracující důchodci měli mezi zaměstnanými osobami zastoupení ve výši 10,3 %, což byl třetí nejnižší podíl mezi kraji. Osoby na mateřské dovolené se na zaměstnaných osobách podílely 0,8 %, což bylo nejvíce po Jihomoravském kraji. Nejvyšší podíl pracovní síly na obyvatelstvu vykazovaly okresy Praha-východ (55,4 %), Mladá Boleslav a Praha-východ (shodně 55,3 %), na druhém pólu se nacházel okres Rakovník (51,4 %). Podíl podnikatelů bez zaměstnanců (OSVČ) byl v kraji po hl. m. Praze druhý nejvyšší (16,1 %), nejvíce jich bylo v okresech Praha-západ (20,9 %) a Praha-východ (19,6 %), nejméně byli zastoupeni v okresech Mladá Boleslav (10,4 %) a Kladno (13,6 %). Osoby mimo pracovní sílu měly nejvyšší zastoupení v okresech Rakovník (48,6 %) a Kutná Hora (48,1 %), nejnižší v okresech Praha-východ (44,6 %), Mladá Boleslav a Praha-západ (shodně 44,7 %). Okresy Praha-východ a Mladá Boleslav vykázaly nejnižší podíl nezaměstnaných osob (2,9 %, resp. 3,2 %), nejvyšší podíl byl zaznamenán v okresech Kladno (5,8 %) a Mělník (5,2 %).

Z celkového počtu zaměstnaných osob se zjištěným odvětvím ekonomické činnosti pracovalo nejvíce v průmyslu (178 482 osob, 24,7 %), jednalo se však o druhý nejnižší podíl po hl. m. Praze. Naopak nejvyšší podíl byl vykázán v odvětví velkoobchodu, maloobchodu, oprav a údržby motorových vozidel (12,6 %). Podíl



zaměstnaných osob v zemědělství 3,1 % byl mezi kraji šestý nejnižší. Z regionálního pohledu na zaměstnanost podle odvětví patřily k nejvíce zemědělským regionům okresy Kutná Hora a Benešov, k nejprůmyslovějším pak Mladá Boleslav a na velkoobchod a maloobchod, opravy a údržbu motorových vozidel byli nejvíce zaměřeni obyvatelé okresů Praha-východ a Praha-západ.

Z celkového počtu 938 363 vyjíždějících do zaměstnání a škol bylo zjištěno místo pracoviště či školy u 97,4 %. Nejčastějším místem vyjížděky byl jiný kraj (25,4 %), což je specifikum Středočeského kraje sousedícího s hl. m. Prahou, kam středočeské obyvatelstvo vyjíždí. V žádném jiném kraji tato kategorie nedominovala, v ČR tvořila vyjížděka mimo kraj pouze 8,5 %. Nejvyšší podíl tvořila vyjížděka mimo kraj v okresech v zázemí hlavního města Praha-západ (49,9 %) a Praha-východ (41,7 %). Pracoviště nebo školu v jiné obci okresu uvedlo 23,6 % vyjíždějících, nejvyšší podíl byl dosažen v okrese Mladá Boleslav (40,5 %). Třetí nejvíce zastoupenou kategorií byla vyjížděka v rámci obce obvyklého pobytu (20,6 %), která byla nejvíce zastoupena v okrese Mladá Boleslav (26,4 %). Tato kategorie byla nejčastější v rámci celé republiky (36,6 %).

Do zaměstnání vyjíždělo 505 933 obyvatel kraje, přičemž 93,9 % z nich zároveň uvedlo dopravní prostředek, který k přepravě využívají. Celkem 62,7 % osob, u kterých byl dopravní prostředek zjištěn, používaly jako hlavní dopravní prostředek osobní automobil, který samy řídí. Jednalo se o třetí nejvyšší podíl mezi kraji a nadprůměrnou hodnotu oproti ČR (54,8 %). Pěšky chodilo do zaměstnání 8,1 % osob (ČR 10,4 %). Pod průměrem za ČR bylo také využití městské hromadné dopravy (6,9 % oproti 15,5 % v ČR). Celorepublikový průměr naopak při vyjížděce do zaměstnání převyšovalo cestování autobusem (6,9 % oproti 5,8 % v ČR) a vlakem (6,8 % oproti 3,4 % v ČR). Vlastní auto řídily nejčastěji osoby v okrese Kutná Hora (67,7 % z vyjíždějících okresu), pěšky chodily na Mladoboleslavsku (12,7 %), městskou hromadnou dopravu využívali nejčastěji vyjíždějící v okrese Praha-západ (16,0 %) a Praha-východ (11,7 %). Jízda autobusem byla nejvíce zastoupena na Příbramsku (11,4 %) a jízda vlakem na Nymbursku (16,2 %). Do školy vyjíždělo 207 329 osob, u 32,9 % z nich nebyl dopravní prostředek zjištěn. Z vyjíždějících osob, u kterých byl dopravní prostředek známý, se čtvrtina (24,8 %) dopravovala jako spolucestující v automobilu, na druhém místě byla jízda autobusem (22,9 %) a na třetím místě pěší chůze (20,3 %). V rámci republiky se nejčastěji chodilo do školy pěšky (26,6 %), jezdilo autobusem (23,1 %) a městskou hromadnou dopravou (20,6 %).

Národnost uvedlo při sčítání pouze 67,7 % osob s obvyklým pobytem na území kraje, jednalo se o nepovinnou otázku. V tomto sčítání bylo zároveň možné uvést dvě národnosti, ty pak byly promítnuty do celkových výsledků. Osoby tak mohly být započteny do jedné nebo do dvou národností. Při hodnocení výsledků zahrnující osoby uvedené ve dvou národnostech získáme v kraji 94,3 % osob s národností českou (v ČR 89,1 %). Celkem 2,3 % osob, které na otázku odpověděly, uvedlo národnost slovenskou (stejně jako v ČR), 1,7 % ukrajinskou (v ČR 1,3 %), 0,5 % moravskou (v ČR 7,7 %), 0,5 % ruskou (stejně jako v ČR) a 0,4 % vietnamskou (v ČR 0,5 %). K romské národnosti bez kombinace s jinou se v kraji přihlásilo celkem 430 osob (v ČR 4 458), v kombinaci s jinou národností pak 2 019 (v ČR 21 691). Národnost česká byla nejvíce zastoupena v okresech Příbram (97,1 % ze zjištěných údajů) a Rakovník (97,0 %), osoby slovenské národnosti tvořily nejvyšší podíl v okresech Mladá Boleslav (3,5 %), Praha-východ (3,0 %) a Praha-západ (2,9 %), lidé s národností ukrajinskou se koncentrovali nejvíce do okresů Kolín (2,6 %), Praha-východ (2,3 %) a Mladá Boleslav (2,2 %). Na Mladoboleslavsku byl v rámci kraje rovněž nejvyšší podíl osob s národností polskou (0,7 %). Moravská národnost byla nejvíce zastoupena v okresech Praha-východ (0,7 %) a Praha-západ (0,6 %). Nejvíce osob s ruskou a vietnamskou národností bylo v okrese Praha-západ.

Struktura obyvatelstva podle náboženské víry byla ovlivněna vysokou mírou nezodpovězenosti této dobrovolné otázky. Bez odpovědi ji ponechalo celkem 30,1 % obyvatel kraje (stejně jako v ČR). Celkem 11,7 % obyvatel kraje, kteří otázku na náboženskou víru vyplnili, uvedlo, že jsou věřící, hlásí se k některé církvi, náboženské společnosti či směru. Jednalo se o 4. nejnižší podíl mezi kraji a hodnotu pod průměrem ČR (18,7 %). Nejčastěji uvedli věřící v kraji Církev římskokatolickou (42,3 %). Mezi kraji čtvrtý nejnižší byl také podíl těch, kteří vyplnili, že jsou věřící, ale nehlásí se ke konkrétní církvi či náboženské společnosti (10,8 %). Celkem 77,5 % obyvatel kraje, kteří na otázku odpověděli, se zařadilo do skupiny bez náboženského vyznání (v ČR 68,3 %). Nejvíce osob bez vyznání bylo zjištěno v okresech Rakovník (85,7 %) a Kladno (82,0 %), nejméně pak na Benešovsku (67,1 %) a Příbramsku (71,1 %).

Z celkového počtu 1 415 243 bydlících osob na území Středočeského kraje žilo celkem 95,1 % v bytech, 1,8 % v zařízeních a 3,1 % mimo byty a zařízení. Nejvyšší podíl osob bydlících v bytech vykázaly okresy Mělník (96,1 %) a Kutná Hora (96,0 %), osob bydlících v zařízeních okresy Příbram (2,8 %) a Nymburk (2,4 %). V kraji bylo sečteno také 220 lidí bez domova, nejvíce v okrese Příbram (33) a Mladá Boleslav (30). Kraj se na celkovém počtu osob bez domova ČR podílel 5,9 %.

## Domy

K 26. 3. 2021 bylo ve Středočeském kraji sečteno celkem 398 487 domů, což bylo nejvíce ze všech krajů republiky. Z uvedeného domovního fondu bylo z pohledu obvyklého pobytu obydleno 331 341 domů, tj. 83,1 % (84,3 % v ČR). Rodinné domy tvořily 92,6 % obydlených domů, což byl nejvyšší podíl mezi všemi kraji (průměr ČR 87,6 %). Nejvyšší procento obydlených domů vykázaly okresy Kladno (88,3 %), Praha-východ (87,8 %) a Praha-západ (87,6 %), nejnižší naopak Rakovník (75,8 %) a Kutná Hora (75,7 %). Ve všech okresech kraje tvořily rodinné domy více než 90 % obydlených domů, nejvíce to bylo v okresech Praha-východ (95,2 %) a Praha-západ (94,2 %), nejméně naopak v okresech Kladno (90,4 %) a Příbram (90,5 %). Dynamický rozvoj bytové výstavby ve Středočeském kraji od konce 90. let minulého století dokládá skutečnost, že u 106 038 obydlených domů bylo uvedeno období výstavby nebo rekonstrukce mezi roky 2001 a 2021, což představovalo třetinu (33,8 %) z celkového počtu obydlených domů, u kterých bylo období výstavby zjištěno (u 94,8 %). Tento podíl byl nejvyšší ze všech krajů, kde se podíly pohybovaly mezi jednou pětinou a jednou čtvrtinou (v ČR 24,5 %). V okresech Praha-východ a Praha-západ, kam směřovala v posledních 20 letech masivní výstavba rodinných domů, dosáhl podíl domů postavených nebo rekonstruovaných po roce 2001 dokonce poloviny (Praha-východ 51,9 %, Praha-západ 48,4 %). Naopak okres Rakovník vykázal nejvyšší podíl domů postavených v nejstarším období do roku 1945 (33,5 %). V případě okresu Příbram se třetina postavených domů soustředila do období 1946–1980. S tím korespondoval i ukazatel průměrného stáří domů. Ten ve Středočeském kraji dosáhl 47,9 let, což bylo méně než průměr za ČR (51,9 let) a nejnižší hodnota mezi kraji spolu s krajem Zlínským.

Z celkového počtu obydlených domů, u kterých byl zjištěn vlastník, patřilo 92,3 % fyzickým osobám, což byl nejvyšší podíl mezi všemi kraji (v ČR 88,3 %). Tento vysoký podíl soukromých osob jakožto vlastníků domů byl ovlivněn strukturou domovního fondu s vysokým podílem rodinných domů. Ve vlastnictví státu nebo obce bylo pouze 1,1 % domovního fondu kraje. Bytová družstva vlastnila 0,3 % obydlených domů. Významnou formou vlastnictví bylo i spoluvlastnictví vlastníků bytů (jednotek), které představovalo podíl na vlastnictví obydlených domů 4,8 %, v porovnání s ostatními kraji to však byl podíl nejnižší (7,4 % v ČR). Nejvyšší podíl domů ve vlastnictví fyzické osoby vykázal okres Praha-východ, spoluvlastnictví vlastníků bytů bylo nejvíce zastoupeno v okrese Kladno, stejně jako vlastnictví bytů státem či obcí. Bytová družstva činila nejvyšší podíl v okrese Mělník.

Struktura domovního fondu z hlediska počtu bytů byla významně ovlivněna především rozsáhlou výstavbou rodinných domů. Domy s jedním bytem tvořily téměř tři čtvrtiny (74,9 %), což byl nejvyšší podíl mezi všemi kraji (66,7 % v ČR), a domy se dvěma byty se na domovním fondu podílely 17,1 %. Podíly domů v kategoriích s více než jedním bytem byly všechny pod průměrem za ČR. Nejvyšší podíl obydlených domů s jedním bytem byl v okrese Praha-východ (79,0 %), následovaly okresy Nymburk (77,9 %) a Mělník (77,3 %). Největší podíl domů se čtyřmi a více byty vykázaly okresy Kladno a Mladá Boleslav. Obydlené domy Středočeského kraje měly v 93,7 % jedno až dvě nadzemní podlaží, což byl nejvyšší podíl mezi kraji.

Nejčastějšími materiály nosných zdí byly v kraji kámen, cihly a tvárnice, podíl 89,6 % byl oproti republice (88,0 %) nadprůměrný. Ve srovnání s republikou byl nadprůměrný (a mezi kraji třetí nejvyšší) také podíl dřevostaveb 2,9 % (ČR 2,3 %), naopak podprůměrný byl podíl domů ze stěnových panelů (3,4 % oproti 4,8 % v ČR). Kámen, cihly a tvárnice byly nejčastěji zastoupeným materiálem v okrese Kutná Hora, stěnové panely v okrese Mladá Boleslav a dřevo v okrese Praha-východ.

Z hlediska technické vybavenosti byly v kraji více než dvě třetiny obydlených domů (61,9 %) připojeny na kanalizační síť, což však bylo pod celorepublikovým průměrem (64,0 %). Uvnitř kraje však byly patrné velké



rozdíly. Zatímco v okresech Praha-západ a Praha-východ byly připojeny na kanalizační síť tři čtvrtiny domů (76,8 %, resp. 72,7 %), v okrese Rakovník to nebyla ani polovina (46,5 %). Rakovnícko bylo zároveň jediným okresem v kraji, který vykázal vyšší podíl domů s žumpami a jímkami (49,5 %) než domů připojených na kanalizaci. Vodovodem bylo vybaveno v rámci kraje 97,1 % obydlených domů. Plynovou přípojku mělo 54,1 % obydlených domů v kraji. Oba podíly byly pod průměrem za ČR (97,9 %, resp. 65,5 %). I v tomto případě byly patrné velké rozdíly uvnitř kraje. Nejvyšší podíl domů napojených na plyn vykázal okres Kladno (75,8 %) a okresy Praha-východ a Praha-západ, nejmenší naopak okres Benešov a Příbram (30,9 %, resp. 31,7 %). Vodovod v domě měly nejčastěji domy v okresech Kladno a Mladá Boleslav (shodně 97,9 %), nejméně v okrese Praha-západ (96,3 %) a Benešov (96,6 %). Necelé tři čtvrtiny (74,1 %) obydlených domů ve Středočeském kraji byly vybaveny ústředním topením, což bylo více, než v rámci celé republiky (74,1 %). Dominantní podíl představovalo vytápění ústřední domovní (71,1 %), minimální (a republikově podprůměrný) podíl tvořilo ústřední topení dálkové (3,0 %). Nejvyšší podíl domů s ústředním topením vykázaly okresy Praha-východ a Praha-západ, naopak bez ústředního topení byly nejčastěji domy v okrese Nymburk, Kutná Hora a Kolín.

## Byty

Bytový fond ve Středočeském kraji zahrnoval k 26. 3. 2021 celkem 681 857 bytů. Obydleno bylo celkem 561 642 bytů, z toho 347 422 v rodinných domech (61,9 %) a 205 814 v domech bytových (36,6 %). Podíl bytů v rodinných domech byl nejvyšší ze všech krajů a vysoko nad průměrem republiky (44,1 %). V meziokresním srovnání byly významně nadprůměrné okresy Praha-východ (73,9 %) a Praha-západ (71,7 %), tedy okresy s dobrou dostupností Prahy a největší bytovou výstavbou v posledních dvaceti letech. Naopak nejvyšší podíl bytů v bytových domech vykázaly okresy Kladno (48,6 %) a Mladá Boleslav (44,2 %).

Z pohledu právního důvodu užívání bytu byly pro Středočeský kraj typické byty ve vlastním domě, jejichž podíl byl nejvyšší mezi kraji republiky (53,4 % oproti 38,5 % v ČR). Nejvyšší podíly obydlených bytů ve vlastním domě byly patrné v okresech Praha-východ (63,5 %) a Praha-západ (59,9 %), což koresponduje s rozsáhlou výstavbou rodinných domů v těchto regionech. Byty v osobním vlastnictví představovaly v kraji podíl 20,5 %, nájemní byty 14,4 % a družstevní 1,7 %. Okres Kladno se vyznačoval nejvyššími podíly bytů v osobním vlastnictví a bytů nájemních ve srovnání s ostatními okresy, družstevní byty byly zastoupeny nejvíce v okrese Mělník.

Struktura obydlených bytů podle počtu obytných místností (s plochou 4 m<sup>2</sup> a více) odpovídala vysokému podílu rodinných domů v kraji. Proto nejvyšší podíl (37,2 %) představovaly byty s 5 a více obytnými místnostmi (v ČR 29,2 %). V rámci celé republiky přitom největší podíl tvořily byty se čtyřmi místnostmi (31,3 %), ve Středočeském kraji to bylo méně (29,4 %). Podíl bytů s jednou místností (2,7 %), dvěma (10,2 %) a třemi (20,5 %) obytnými místnostmi byl v kraji naopak nižší oproti republikovému průměru. V meziokresním srovnání pak byl nejvyšší podíl velkých bytů s 5 a více místnostmi zjištěn v okresech Praha-západ (43,8 %) a Praha-východ (43,7 %). Ve všech okresech kraje byl přitom podíl bytů s pěti a více pokoji nejvíce zastoupenou velikostní kategorií, s výjimkou okresu Kladno, kde nejvyššího podílu dosáhly byty se čtyřmi pokoji. Průměr počtu obytných místností na 1 byt byl v rámci kraje 4,2 (v ČR to bylo 3,9). Průměr kraje díky vysokému podílu rodinných domů s vyšším počtem místností nejvíce převýšily okresy Praha-západ a Praha-východ (shodně 4,4), dále Benešov a Beroun (shodně 4,3). Nejnižší průměrný počet obytných místností na byt vykázaly okresy Kladno (4,0) a Mělník (4,1).

Ve Středočeském kraji bydlelo v jednom bytě průměrně 2,40 osob, což bylo více, než kolik činil průměr za republiku (2,26), po Kraji Vysočina a Zlínském kraji se jednalo o třetí nejvyšší počet. Ze středočeských okresů byly nad krajským průměrem v počtu osob na 1 byt opět okresy Praha-východ (2,58), Praha-západ (2,56), Beroun (2,44) a Benešov (2,42), nejméně osob na byt průměrně vycházelo v okresech Kladno (2,28) a Mladá Boleslav (2,29). Vysokému průměrnému počtu osob připadající na jeden byt odpovídá zastoupení bytů podle počtu osob. Ve srovnání s republikovým průměrem byl v kraji vyšší podíl bytů se třemi, čtyřmi, pěti, šesti a více osobami. Naopak zastoupení bytů s jednou či dvěma osobami bylo pod průměrem za ČR.

Technická vybavenost obydlených bytů ve Středočeském kraji byla v případě zavedeného plynu či vodovodu oproti republice podprůměrná, podobně jako tomu bylo celkově u domů. Vybavení obydlených bytů vodovodem činilo 91,6 % (ČR 92,4 %), plyn byl zaveden do 55,9 % bytů (v ČR 68,6 %). Obdobná situace byla patrná i v případě přípojky na kanalizační síť, připojeno bylo 73,0 % obydlených bytů v kraji (průměr v ČR činil 80,8 %). Nejlepší připojenost byla zaznamenána v okresech Praha-západ (81,1 %) a Kladno (79,6 %), nejnižší v okresech Rakovník (59,9 %) a Beroun (63,2 %). Nadprůměrný byl podíl bytů s žumpou či jímkou (24,0 % oproti 17,0 % v ČR). V rámci okresů byly žumpy či jímkové nejvíce zastoupeny v okresech Rakovník (37,2 %) a Beroun (32,2 %).

Nejčastějším způsobem vytápění bytů v roce 2021 bylo ústřední topení (81,6 %). Naopak nízký byl podíl lokálního způsobu vytápění bytů kamny (8,8 %). Nejčastější typ ústředního vytápění představovalo ve Středočeském kraji ústřední vytápění s vlastním zdrojem v bytě (41,7 %), což bylo více než průměr za republiku (32,7 %). V celé republice dominovalo topení ústřední dálkové s 33,4 %, ve Středočeském kraji tvořil tento typ pouze 20 %. Nejčastěji byl jako zdroj energie používán k vytápění obydlených bytů v rámci kraje plyn (34,3 %), stejně jako v celé republice (34,4 %). Nadprůměrný byl v kraji podíl bytů využívajících k vytápění elektřinu (14,8 % oproti 8,7 % v ČR), uhlí, koks nebo brikety (9,3 % oproti 5,4 % v ČR). Mírně nad republikovým průměrem bylo i využívání dřeva (8,7 % oproti 8,5 % v ČR). Nejnižší podíl mezi všemi kraji pak vyšel v případě vytápění z kotelny mimo dům (20 % oproti 33,4 % v ČR). Vytápění plynem a elektřinou bylo nejvíce zastoupeno v okresech Praha-východ a Praha-západ, vytápění dřevem v okresech Benešov a Příbram a v případě uhlí, koku a briket se jednalo o okresy Rakovník, Benešov a Příbram.

Průměrná celková plocha obydleného bytu byla v rámci kraje 99,3 m<sup>2</sup>, což bylo nejvíce ze všech krajů a vysoko nad průměrem ČR (87,6 m<sup>2</sup>). V případě rodinných domů činila průměrná celková plocha bytu 120,6 m<sup>2</sup> (v ČR 117,2 m<sup>2</sup>), v bytových domech 62,8 m<sup>2</sup> (v ČR 63,5 m<sup>2</sup>). V případě rodinných domů se jednalo o nejvyšší hodnotu mezi kraji, u bytových domů ale naopak o hodnotu pod průměrem republiky a druhou nejnižší mezi kraji. Průměrná obytná plocha v přepočtu na jednu obvykle bydlící osobu byla v rámci kraje 40,4 m<sup>2</sup> (v ČR 38,0 m<sup>2</sup>), z toho v rodinných domech 44,9 m<sup>2</sup> (v ČR 44,0 m<sup>2</sup>) a v bytových domech 30,3 m<sup>2</sup> (v ČR 31,4 m<sup>2</sup>). Tento příznivý stav ve velikosti bytů korespondoval s dynamickým vývojem bytové výstavby především v regionech v blízkosti Prahy s rozsáhlou výstavbou rodinných domů. V celém Středočeském kraji výrazně dominovalo zastoupení největších bytů nad 120 m<sup>2</sup> oproti republikovému průměru (29,8 % oproti 20,5 % v ČR), přičemž v okresech Praha-východ a Praha-západ byl tento podíl dokonce 40%.

## Domácnosti

Ve Středočeském kraji bylo k datu sčítání zjištěno 561 642 bytových domácností. V 96,6 % z nich hospodařila pouze jedna domácnost, což byl mírně podprůměrný podíl ve srovnání s republikou (96,8 %). Nadprůměrně byly naopak zastoupeny bytové domácnosti se dvěma hospodařícími domácnostmi (3,1 % oproti 2,9 % v ČR) a se třemi a více hospodařícími domácnostmi (0,30 % oproti 0,28 % v ČR).

Hospodařících domácností bylo v kraji celkem 612 940. Ve všech krajích převažovaly rodinné domácnosti nad nerodinnými, kromě hl. m. Prahy, kde byl jejich počet téměř shodný. Středočeský kraj vykázal po Kraji Vysočina a Zlínském kraji třetí nejvyšší podíl (63,2 %) rodinných domácností a nadprůměrný podíl oproti celé republice (59,1 %). V rámci kraje měly nejvyšší zastoupení v okresech Praha-východ (67,9 %) a Praha-západ (67,1 %).

Nejčastějším typem rodinných domácností byly domácnosti tvořené jednou rodinou. Takových bylo v kraji téměř 376,5 tisíc, tj. 61,4 % z celkového počtu hospodařících domácností, což byl podíl vyšší než v republice (57,6 %). Pouze 1,7 % byly domácnosti tvořené dvěma a více společně hospodařícími rodinami. Zatímco domácnosti tvořené jednou rodinou byly zastoupeny v nejvyšší míře v okresech Praha-východ a Praha-západ; domácnosti dvou a více rodin tvořily nejvyšší podíl v okrese Kutná Hora. Nerodinné domácnosti byly v rámci hospodařících domácností zastoupeny v kraji 36,8 %, přičemž nejvyšší podíl vykázal okres Kladno (40,0 %). Mezi nerodinnými domácnostmi byly nejčastější kategorií domácnosti jednotlivců, které tvořily v kraji 35,2 % z celkového počtu hospodařících domácností. Jednalo se o druhý nejnižší podíl po Kraji Vysočina a podprůměrnou hodnotu oproti celé republice (39,1 %). Na Kladensku dosáhl podíl domácností jednotlivců



38,3 %. Vícečlenných nerodinných domácností bylo z celkového počtu jen 1,6 %, ty byly v rámci kraje rovněž soustředěny nejvíce do okresu Kladno.

Z celkového počtu 376,5 tisíc domácností tvořených jednou rodinou bylo v kraji 82,4 % úplných rodin. To byl 5. nejvyšší podíl mezi kraji a hodnota nad republikovým průměrem (81,7 %). Nejvyšší podíl úplných rodin byl zaznamenán v okresech Praha-východ (83,7 %) a Praha-západ (83,5 %). Neúplné rodiny byly v kraji zastoupeny 17,6 %, nejvyšší podíl vykázal okres Kladno (19,3 %). Nejčastěji zastoupenou kategorií byly manželské páry, které se na celkovém počtu jednorodinných hospodařících domácností podílely v kraji 63,2 %, nejvíce v okresech Kutná Hora (65,8 %) a Benešov (65,6 %). Druhou nejčastější kategorií byla faktická manželství s 18,9 %, která byla nejvíce zastoupena v okrese Praha-západ (20,2 %) a Mělník (20,0 %). V rámci neúplných rodin byla nejčastějším případem osamělá matka, a to jak v kraji (83,5 %), tak v celé republice (84,8 %). Středočeský kraj vykázal po Kraji Vysočina druhý nejvyšší podíl osamělých otců (16,5 % oproti 15,2 % v ČR). Nejvyšší zastoupení osamělých otců v rámci neúplných rodin zaznamenal okres Mladá Boleslav (18,2 %), osamělé matky vykázaly nejvyšší podíl v okrese Nymburk (85,0 %).

Středočeský kraj vynikal oproti republikovému průměru v počtu závislých dětí žijících v hospodařících domácnostech tvořených jednou rodinou. Průměrný počet závislých dětí v domácnosti činil 0,81, což bylo nejvíce mezi kraji, v republice se jednalo o 0,75 závislých dětí na domácnost. Z celkového počtu hospodařících domácností tvořených jednou rodinou bylo v kraji 50,9 % bez závislých dětí, což představovalo nejnižší podíl mezi kraji (ČR 54,2 %). Domácnosti s jedním závislým dítětem tvořily 22,7 % (ČR 22,0 %). Kraj vynikal především v podílu větších rodin, v případě rodin se dvěma dětmi vykázal nejvyšší podíl mezi kraji (21,9 % oproti 19,6 % v ČR) a v případě rodin se třemi a více dětmi druhý nejvyšší podíl (4,5 %) po Kraji Vysočina. Největší rodiny byly v rámci kraje patrné v okresech Praha-východ a Praha-západ, kde byly zaznamenány nejnižší podíly rodin bez dětí, a naopak nejvyšší podíly rodin se dvěma, třemi a více dětmi. Průměrný počet závislých dětí v domácnosti zde činil 0,94 resp. 0,93, což byly nejvyšší hodnoty ve srovnání se všemi okresy ČR. Naopak nejnižší průměrný počet závislých dětí zaznamenaly rodiny v domácnostech okresu Kutná Hora a Rakovník (shodně 0,72). Kutná Hora a Rakovník byly okresy s nejvyšším podílem hospodařících domácností s rodinou bez dětí, nejnižším podílem rodin se dvěma dětmi a druhým resp. třetím nejnižším podílem rodin s jedním dítětem.

Průměrný počet členů hospodařící domácnosti činil v kraji 2,27, což byl po Kraji Vysočina druhý nejvyšší podíl, v republice se jednalo o 2,15. Největší domácnosti z hlediska počtu členů hospodařily v okresech Praha-východ (2,44) a Praha-západ (2,42), nejmenší naopak v okresech Kladno (2,16) a Mladá Boleslav (2,19).

Většina hospodařících domácností bydlela v bytech (95,1 % oproti 96,4 % v ČR). Mimo byty žilo 4,7 % hospodařících domácností (v ČR 3,4 %) a 0,3 % v zařízeních.

Podrobnější analýza dat SLDB 2021 i dlouhodobého vývoje bude v analytické publikaci, která bude ve všech krajích vydána na konci října 2023.



**ZÁKLADNÍ VÝSLEDKY SLDB 2021  
VE STŘEDOČESKÉM KRAJI**

**PODLE VELIKOSTNÍCH SKUPIN OBCÍ, OKRESŮ  
A SPRÁVNÍCH OBVODŮ OBCÍ S ROZŠÍŘENOU PŮSOBNOSTÍ**



**Tab. 1 Obyvatelstvo podle druhu pobytu a podle velikostních skupin obcí, okresů a správních obvodů****ORP -Středočeský kraj**

podle obvyklého a registrovaného pobytu

|  | Osoby<br>s obvyklým<br>pobytem<br>celkem | v tom s pobytem             |                 | Osoby<br>s registrovaným<br>pobytem<br>celkem |
|--|--|-----------------------------|-----------------|---|
|  |  | obvyklým<br>i registrovaným | jen<br>obvyklým |   |
| <b>Středočeský kraj</b>                                | <b>1 415 463</b>                         | <b>1 327 142</b>            | <b>88 321</b>   | <b>1 375 185</b>                              |
| v tom velikostní skupina obce<br>podle počtu obyvatel: |  |                             |                 |   |
| do 199   | 25 640                                   | 22 873                      | 2 767           | 25 508  |
| 200 - 499  | 122 855                                  | 109 925                     | 12 930          | 120 929                                       |
| 500 - 999  | 198 463                                  | 176 409                     | 22 054          | 192 426                                       |
| 1 000 - 1 999  | 219 180                                  | 192 294                     | 26 886          | 208 870                                       |
| 2 000 - 4 999  | 256 631                                  | 227 059                     | 29 572          | 246 006                                       |
| 5 000 - 9 999  | 144 642                                  | 127 778                     | 16 864          | 139 021                                       |
| 10 000 - 19 999  | 233 386                                  | 211 614                     | 21 772          | 229 483                                       |
| 20 000 - 49 999  | 146 910                                  | 133 991                     | 12 919          | 145 635                                       |
| 50 000 - 99 999  | 67 756                                   | 62 574                      | 5 182           | 67 307  |
| 100 000 a více   | -  | -                           | -               | -   |
| v tom okres:   |  |                             |                 |   |
| Benešov  | 100 347                                  | 93 991                      | 6 356           | 98 798  |
| Beroun   | 98 073                                   | 91 006                      | 7 067           | 95 263  |
| Kladno   | 166 771                                  | 157 043                     | 9 728           | 164 143                                       |
| Kolín  | 104 227                                  | 97 707                      | 6 520           | 102 907                                       |
| Kutná Hora   | 74 918                                   | 71 278                      | 3 640           | 75 317  |
| Mělník   | 110 243                                  | 102 927                     | 7 316           | 108 590                                       |
| Mladá Boleslav   | 128 901                                  | 122 093                     | 6 808           | 126 875                                       |
| Nymburk  | 102 727                                  | 95 555                      | 7 172           | 100 245                                       |
| Praha-východ   | 197 477                                  | 174 295                     | 23 182          | 185 416                                       |
| Praha-západ  | 161 593                                  | 138 640                     | 22 953          | 149 008                                       |
| Příbram  | 115 001                                  | 108 387                     | 6 614           | 113 903                                       |
| Rakovník   | 55 185                                   | 51 838                      | 3 347           | 54 720  |
| v tom správní obvod ORP:                               |  |                             |                 |   |
| Benešov  | 62 325                                   | 57 301                      | 5 024           | 60 676  |
| Beroun   | 67 908                                   | 61 972                      | 5 936           | 65 417  |
| Brandýs nad Labem-Stará Boleslav                       | 120 219                                  | 106 138                     | 14 081          | 112 931                                       |
| Čáslav   | 25 444                                   | 24 108                      | 1 336           | 25 623  |
| Černošice  | 161 593                                  | 138 640                     | 22 953          | 149 008                                       |
| Český Brod   | 20 318                                   | 18 178                      | 2 140           | 19 465  |
| Dobříš   | 23 757                                   | 21 529                      | 2 228           | 23 037  |
| Hořovice   | 30 165                                   | 28 243                      | 1 922           | 29 846  |
| Kladno   | 126 069                                  | 117 914                     | 8 155           | 123 860                                       |
| Kolín  | 83 909                                   | 79 234                      | 4 675           | 83 442  |
| Kralupy nad Vltavou                                    | 33 242                                   | 30 302                      | 2 940           | 32 393  |
| Kutná Hora   | 49 474                                   | 46 550                      | 2 924           | 49 694  |
| Lysá nad Labem   | 30 768                                   | 27 418                      | 3 350           | 29 096  |
| Mělník   | 44 732                                   | 41 853                      | 2 879           | 44 403  |
| Mladá Boleslav   | 110 917                                  | 104 464                     | 6 453           | 109 135                                       |
| Mnichovo Hradiště                                      | 17 984                                   | 16 741                      | 1 243           | 17 740  |
| Neratovice   | 32 269                                   | 29 702                      | 2 567           | 31 794  |
| Nymburk  | 40 388                                   | 37 733                      | 2 655           | 39 967  |
| Poděbrady  | 31 571                                   | 29 322                      | 2 249           | 31 182  |
| Příbram  | 69 462                                   | 65 567                      | 3 895           | 69 139  |
| Rakovník   | 55 185                                   | 51 838                      | 3 347           | 54 720  |
| Říčany   | 77 258                                   | 67 846                      | 9 412           | 72 485  |
| Sedlčany   | 21 782                                   | 20 327                      | 1 455           | 21 727  |
| Slaný  | 40 702                                   | 37 919                      | 2 783           | 40 283  |
| Vlašim   | 25 563                                   | 24 221                      | 1 342           | 25 722  |
| Votice   | 12 459                                   | 11 575                      | 884             | 12 400  |

**Tab. 2 Obyvatelstvo podle pohlaví a bydliště v době narození a podle velikostních skupin obcí, okresů a správních obvodů ORP - Středočeský kraj**  
podle obvyklého pobytu

|   | Počet obcí   | Obyvatelstvo celkem | v tom          |                | z toho s bydlištěm v době narození |                   |                |               |
|---|--------------|---------------------|----------------|----------------|------------------------------------|-------------------|----------------|---------------|
|   |              |                     | muži           | ženy           | ve stejné obci                     | v jiné obci kraje | v jiném kraji  | v zahraničí   |
| <b>Středočeský kraj</b>                             | <b>1 144</b> | <b>1 415 463</b>    | <b>702 541</b> | <b>712 922</b> | <b>588 701</b>                     | <b>304 816</b>    | <b>386 199</b> | <b>91 124</b> |
| v tom velikostní skupina obce podle počtu obyvatel: |              |                     |                |                |                                    |                   |                |               |
| do 199  | 204          | 25 640              | 13 133         | 12 507         | 10 572                             | 7 177             | 6 128          | 886           |
| 200 - 499   | 369          | 122 855             | 62 451         | 60 404         | 49 627                             | 35 873            | 28 365         | 5 002         |
| 500 - 999   | 284          | 198 463             | 99 876         | 98 587         | 78 504                             | 51 725            | 53 114         | 9 089         |
| 1 000 - 1 999                                       | 160          | 219 180             | 110 442        | 108 738        | 82 890                             | 48 780            | 68 062         | 13 066        |
| 2 000 - 4 999                                       | 84           | 256 631             | 127 771        | 128 860        | 98 003                             | 49 688            | 84 816         | 16 604        |
| 5 000 - 9 999                                       | 21           | 144 642             | 70 781         | 73 861         | 58 228                             | 27 047            | 45 312         | 9 827         |
| 10 000 - 19 999                                     | 16           | 233 386             | 113 289        | 120 097        | 102 976                            | 46 824            | 59 186         | 16 891        |
| 20 000 - 49 999                                     | 5            | 146 910             | 72 183         | 74 727         | 71 715                             | 27 722            | 28 270         | 14 195        |
| 50 000 - 99 999                                     | 1            | 67 756              | 32 615         | 35 141         | 36 186                             | 9 980             | 12 946         | 5 564         |
| 100 000 a více                                      | -            | -                   | -              | -              | -                                  | -                 | -              | -             |
| v tom okres:  |              |                     |                |                |                                    |                   |                |               |
| Benešov   | 114          | 100 347             | 49 763         | 50 584         | 46 709                             | 24 879            | 22 090         | 3 722         |
| Beroun  | 85           | 98 073              | 48 699         | 49 374         | 40 888                             | 23 690            | 24 688         | 6 011         |
| Kladno  | 100          | 166 771             | 82 017         | 84 754         | 75 470                             | 38 474            | 35 460         | 10 790        |
| Kolín   | 90           | 104 227             | 51 853         | 52 374         | 45 922                             | 26 809            | 21 694         | 6 159         |
| Kutná Hora  | 88           | 74 918              | 37 164         | 37 754         | 34 710                             | 19 806            | 14 231         | 3 631         |
| Mělník  | 69           | 110 243             | 54 703         | 55 540         | 47 052                             | 24 195            | 27 948         | 6 896         |
| Mladá Boleslav                                      | 120          | 128 901             | 65 058         | 63 843         | 55 401                             | 32 541            | 24 474         | 12 038        |
| Nymburk   | 86           | 102 727             | 50 917         | 51 810         | 42 651                             | 26 184            | 24 409         | 6 371         |
| Praha-východ  | 110          | 197 477             | 97 948         | 99 529         | 69 048                             | 25 584            | 82 334         | 15 694        |
| Praha-západ   | 79           | 161 593             | 79 662         | 81 931         | 52 690                             | 17 986            | 73 706         | 13 177        |
| Příbram   | 120          | 115 001             | 57 210         | 57 791         | 54 054                             | 28 740            | 24 182         | 4 354         |
| Rakovník  | 83           | 55 185              | 27 547         | 27 638         | 24 106                             | 15 928            | 10 983         | 2 281         |



**Tab. 2 Obyvatelstvo podle pohlaví a bydliště v době narození a podle velikostních skupin obcí, okresů a správních obvodů ORP - Středočeský kraj**

podle obvyklého pobytu

dokončení

|  | Počet obcí   | Obyvatelstvo celkem | v tom          |                | z toho s bydlištěm v době narození |                   |                |               |
|--|--------------|---------------------|----------------|----------------|------------------------------------|-------------------|----------------|---------------|
|  |              |                     | muži           | ženy           | ve stejné obci                     | v jiné obci kraje | v jiném kraji  | v zahraničí   |
| v tom správní obvod ORP:                         |              |                     |                |                |                                    |                   |                |               |
| Benešov  | 51           | 62 325              | 30 871         | 31 454         | 27 222                             | 15 141            | 15 508         | 2 669         |
| Beroun   | 48           | 67 908              | 33 552         | 34 356         | 27 476                             | 15 190            | 18 996         | 4 319         |
| Brandýs nad Labem-Stará Boleslav                 | 58           | 120 219             | 59 679         | 60 540         | 42 931                             | 15 173            | 48 849         | 10 420        |
| Čáslav   | 37           | 25 444              | 12 556         | 12 888         | 11 393                             | 6 565             | 5 539          | 1 067         |
| Černošice  | 79           | 161 593             | 79 662         | 81 931         | 52 690                             | 17 986            | 73 706         | 13 177        |
| Český Brod                                       | 21           | 20 318              | 10 081         | 10 237         | 7 902                              | 4 193             | 6 389          | 1 138         |
| Dobříš   | 24           | 23 757              | 11 792         | 11 965         | 10 041                             | 5 579             | 6 458          | 979           |
| Hořovice   | 37           | 30 165              | 15 147         | 15 018         | 13 412                             | 8 500             | 5 692          | 1 692         |
| Kladno   | 48           | 126 069             | 61 781         | 64 288         | 58 189                             | 27 411            | 27 052         | 8 412         |
| Kolín  | 69           | 83 909              | 41 772         | 42 137         | 38 020                             | 22 616            | 15 305         | 5 021         |
| Kralupy nad Vltavou                              | 18           | 33 242              | 16 555         | 16 687         | 13 906                             | 7 006             | 8 635          | 2 577         |
| Kutná Hora                                       | 51           | 49 474              | 24 608         | 24 866         | 23 317                             | 13 241            | 8 692          | 2 564         |
| Lysá nad Labem                                   | 12           | 30 768              | 15 547         | 15 221         | 10 949                             | 6 495             | 9 554          | 2 941         |
| Mělník   | 39           | 44 732              | 22 205         | 22 527         | 19 682                             | 10 477            | 10 445         | 2 310         |
| Mladá Boleslav                                   | 98           | 110 917             | 56 093         | 54 824         | 47 664                             | 27 578            | 20 606         | 11 190        |
| Mnichovo Hradiště                                | 22           | 17 984              | 8 965          | 9 019          | 7 737                              | 4 963             | 3 868          | 848           |
| Neratovice                                       | 12           | 32 269              | 15 943         | 16 326         | 13 464                             | 6 712             | 8 868          | 2 009         |
| Nymburk  | 39           | 40 388              | 19 925         | 20 463         | 17 668                             | 11 296            | 8 273          | 1 918         |
| Poděbrady  | 35           | 31 571              | 15 445         | 16 126         | 14 034                             | 8 393             | 6 582          | 1 512         |
| Příbram  | 74           | 69 462              | 34 512         | 34 950         | 33 038                             | 17 138            | 14 067         | 2 924         |
| Rakovník   | 83           | 55 185              | 27 547         | 27 638         | 24 106                             | 15 928            | 10 983         | 2 281         |
| Říčany   | 52           | 77 258              | 38 269         | 38 989         | 26 117                             | 10 411            | 33 485         | 5 274         |
| Sedlčany   | 22           | 21 782              | 10 906         | 10 876         | 10 975                             | 6 023             | 3 657          | 451           |
| Slaný  | 52           | 40 702              | 20 236         | 20 466         | 17 281                             | 11 063            | 8 408          | 2 378         |
| Vlašim   | 48           | 25 563              | 12 683         | 12 880         | 13 464                             | 6 441             | 4 129          | 750           |
| Votice   | 15           | 12 459              | 6 209          | 6 250          | 6 023                              | 3 297             | 2 453          | 303           |
| <b>Středočeský kraj k 26.3.2011 <sup>1</sup></b> | <b>1 145</b> | <b>1 289 211</b>    | <b>637 252</b> | <b>651 959</b> | <b>511 290</b>                     | <b>292 827</b>    | <b>322 148</b> | <b>81 402</b> |
| Rozdíl SLDB 2021 proti SLDB 2011                 | -1           | 126 252             | 65 289         | 60 963         | 77 411                             | 11 989            | 64 051         | 9 722         |

Poznámky

<sup>1</sup> údaje byly přepočteny na území kraje platné k 26. 3. 2021

**Tab. 3 Obyvatelstvo podle státního občanství a podle velikostních skupin obcí, okresů a správních obvodů ORP - Středočeský kraj<sup>1</sup>**

podle obvyklého pobytu

|   | Obyvatelstvo celkem | Obyvatelstvo se státním občanstvím České republiky | Obyvatelstvo s cizím státním občanstvím | z toho státní občanství vybraných zemí |            |              |               |              |              | nezjištěno   |
|---|---------------------|--|---|--|------------|--------------|---------------|--------------|--------------|--------------|
|   |                     |  |   | Slovensko                              | Německo    | Polsko       | Ukrajina      | Vietnam      | Rusko        |              |
| <b>Středočeský kraj</b>                             | <b>1 415 463</b>    | <b>1 337 760</b>                                   | <b>74 540</b>                           | <b>18 373</b>                          | <b>632</b> | <b>2 227</b> | <b>26 491</b> | <b>5 740</b> | <b>4 244</b> | <b>3 132</b> |
| v tom velikostní skupina obce podle počtu obyvatel: |                     |  |   |  |            |              |               |              |              |              |
| do 199  | 25 640              | 25 036   | 580                                     | 199                                    | 10         | 12           | 173           | 8            | 36           | 24           |
| 200 - 499   | 122 855             | 119 090  | 3 620                                   | 1 037                                  | 51         | 108          | 1 434         | 146          | 170          | 141          |
| 500 - 999   | 198 463             | 191 424  | 6 733                                   | 1 796                                  | 77         | 146          | 2 714         | 312          | 413          | 305          |
| 1 000 - 1 999                                       | 219 180             | 208 042  | 10 736                                  | 2 575                                  | 101        | 190          | 4 080         | 721          | 765          | 399          |
| 2 000 - 4 999                                       | 256 631             | 242 123  | 13 990                                  | 3 407                                  | 128        | 281          | 4 559         | 1 278        | 1 092        | 514          |
| 5 000 - 9 999                                       | 144 642             | 136 515  | 7 658                                   | 1 952                                  | 90         | 318          | 2 356         | 527          | 520          | 465          |
| 10 000 - 19 999                                     | 233 386             | 219 250  | 13 602                                  | 2 974                                  | 82         | 301          | 5 103         | 1 282        | 666          | 529          |
| 20 000 - 49 999                                     | 146 910             | 133 492  | 12 828                                  | 3 384                                  | 74         | 769          | 4 313         | 937          | 275          | 584          |
| 50 000 - 99 999                                     | 67 756              | 62 788   | 4 793                                   | 1 049                                  | 19         | 102          | 1 759         | 529          | 307          | 171          |
| 100 000 a více                                      | -                   | -  | -                                       | -                                      | -          | -            | -             | -            | -            | -            |
| v tom okres:  |                     |  |   |  |            |              |               |              |              |              |
| Benešov   | 100 347             | 97 450   | 2 799                                   | 661                                    | 24         | 95           | 1 048         | 321          | 83           | 98           |
| Beroun  | 98 073              | 92 728   | 5 150                                   | 1 257                                  | 51         | 57           | 1 659         | 513          | 263          | 194          |
| Kladno  | 166 771             | 157 823  | 8 592                                   | 1 852                                  | 55         | 170          | 3 195         | 807          | 604          | 351          |
| Kolín   | 104 227             | 99 015   | 4 969                                   | 1 161                                  | 14         | 102          | 2 420         | 375          | 103          | 241          |
| Kutná Hora  | 74 918              | 71 939   | 2 864                                   | 582                                    | 11         | 68           | 977           | 357          | 43           | 114          |
| Mělník  | 110 243             | 104 807  | 5 213                                   | 1 119                                  | 23         | 99           | 2 322         | 346          | 166          | 221          |
| Mladá Boleslav                                      | 128 901             | 117 314  | 10 931                                  | 3 666                                  | 94         | 1 039        | 3 069         | 718          | 192          | 651          |
| Nymburk   | 102 727             | 97 551   | 4 948                                   | 1 144                                  | 24         | 113          | 1 938         | 392          | 272          | 227          |
| Praha-východ  | 197 477             | 183 290  | 13 751                                  | 3 485                                  | 127        | 218          | 5 437         | 487          | 981          | 433          |
| Praha-západ   | 161 593             | 150 049  | 11 117                                  | 2 567                                  | 161        | 144          | 2 917         | 853          | 1 395        | 419          |
| Příbram   | 115 001             | 112 128  | 2 755                                   | 571                                    | 34         | 50           | 995           | 336          | 99           | 117          |
| Rakovník  | 55 185              | 53 666   | 1 451                                   | 308                                    | 14         | 72           | 514           | 235          | 43           | 66           |



**Tab. 3 Obyvatelstvo podle státního občanství a podle velikostních skupin obcí, okresů a správních obvodů ORP - Středočeský kraj<sup>1</sup>**

podle obvyklého pobytu

dokončení

|                                  | Obyvatelstvo celkem | Obyvatelstvo se státním občanstvím České republiky | Obyvatelstvo s cizím státním občanstvím | z toho státní občanství vybraných zemí |         |        |          |         |       | nezjištěno |
|----------------------------------|---------------------|--|---|--|---------|--------|----------|---------|-------|------------|
|                                  |                     |  |   | Slovensko                              | Německo | Polsko | Ukrajina | Vietnam | Rusko |            |
| v tom správní obvod ORP:         |                     |  |   |  |         |        |          |         |       |            |
| Benešov                          | 62 325              | 60 262   | 2 001                                   | 500                                    | 17      | 57     | 759      | 224     | 68    | 62         |
| Beroun                           | 67 908              | 64 132   | 3 625                                   | 1 008                                  | 41      | 48     | 961      | 311     | 217   | 151        |
| Brandýs nad Labem-Stará Boleslav | 120 219             | 110 590  | 9 320                                   | 2 289                                  | 79      | 164    | 3 754    | 308     | 656   | 309        |
| Čáslav                           | 25 444              | 24 740   | 681                                     | 169                                    | 2       | 10     | 259      | 112     | 10    | 23         |
| Černošice                        | 161 593             | 150 049  | 11 117                                  | 2 567                                  | 161     | 144    | 2 917    | 853     | 1 395 | 419        |
| Český Brod                       | 20 318              | 19 403   | 836                                     | 275                                    | 6       | 23     | 313      | 53      | 22    | 77         |
| Dobříš                           | 23 757              | 23 083   | 643                                     | 124                                    | 8       | 17     | 218      | 36      | 30    | 31         |
| Hořovice                         | 30 165              | 28 596   | 1 525                                   | 249                                    | 10      | 9      | 698      | 202     | 46    | 43         |
| Kladno                           | 126 069             | 118 955  | 6 825                                   | 1 523                                  | 43      | 141    | 2 347    | 655     | 527   | 285        |
| Kolín                            | 83 909              | 79 612   | 4 133                                   | 886                                    | 8       | 79     | 2 107    | 322     | 81    | 164        |
| Kralupy nad Vltavou              | 33 242              | 31 055   | 2 079                                   | 438                                    | 5       | 23     | 873      | 114     | 76    | 108        |
| Kutná Hora                       | 49 474              | 47 199   | 2 183                                   | 413                                    | 9       | 58     | 718      | 245     | 33    | 91         |
| Lysá nad Labem                   | 30 768              | 28 201   | 2 450                                   | 643                                    | 9       | 66     | 1 117    | 107     | 53    | 116        |
| Mělník                           | 44 732              | 43 070   | 1 615                                   | 325                                    | 15      | 31     | 850      | 110     | 51    | 46         |
| Mladá Boleslav                   | 110 917             | 100 039  | 10 255                                  | 3 375                                  | 82      | 987    | 2 906    | 688     | 186   | 618        |
| Mnichovo Hradiště                | 17 984              | 17 275   | 676                                     | 291                                    | 12      | 52     | 163      | 30      | 6     | 33         |
| Neratovice                       | 32 269              | 30 682   | 1 519                                   | 356                                    | 3       | 45     | 599      | 122     | 39    | 67         |
| Nymburk                          | 40 388              | 38 902   | 1 412                                   | 304                                    | 6       | 30     | 563      | 160     | 65    | 74         |
| Poděbrady                        | 31 571              | 30 448   | 1 086                                   | 197                                    | 9       | 17     | 258      | 125     | 154   | 37         |
| Příbram                          | 69 462              | 67 556   | 1 829                                   | 365                                    | 25      | 27     | 677      | 260     | 61    | 76         |
| Rakovník                         | 55 185              | 53 666   | 1 451                                   | 308                                    | 14      | 72     | 514      | 235     | 43    | 66         |
| Říčany                           | 77 258              | 72 700   | 4 431                                   | 1 196                                  | 48      | 54     | 1 683    | 179     | 325   | 124        |
| Sedlčany                         | 21 782              | 21 489   | 283                                     | 82                                     | 1       | 6      | 100      | 40      | 8     | 10         |
| Slaný                            | 40 702              | 38 868   | 1 767                                   | 329                                    | 12      | 29     | 848      | 152     | 77    | 66         |
| Vlašim                           | 25 563              | 24 977   | 556                                     | 104                                    | 3       | 32     | 221      | 56      | 11    | 30         |
| Votice                           | 12 459              | 12 211   | 242                                     | 57                                     | 4       | 6      | 68       | 41      | 4     | 6          |

## Poznámky

<sup>1</sup> Osoby s dvojnásobným nebo vícenásobným státním občanstvím se zařazují do jednoho státního občanství podle pořadí Česká republika, jiný členský stát EU, jiná země v Evropě, jiná země mimo Evropu.

**Tab. 4 Obyvatelstvo podle hlavních věkových skupin a pohlaví a podle velikostních skupin obcí, okresů a správních obvodů ORP - Středočeský kraj**  
podle obvyklého pobytu

|   | Obyvatelstvo celkem | v tom ve věku  |                |                |                |                |                |                |                |                |
|---|---------------------|----------------|----------------|----------------|----------------|----------------|----------------|----------------|----------------|----------------|
|   |                     | 0 - 14 let     |                |                | 15 - 64 let    |                |                | 65 a více let  |                |                |
|   |                     | celkem         | muži           | ženy           | celkem         | muži           | ženy           | celkem         | muži           | ženy           |
| <b>Středočeský kraj</b>                             | <b>1 415 463</b>    | <b>253 371</b> | <b>129 635</b> | <b>123 736</b> | <b>895 370</b> | <b>458 202</b> | <b>437 168</b> | <b>266 722</b> | <b>114 704</b> | <b>152 018</b> |
| v tom velikostní skupina obce podle počtu obyvatel: |                     |                |                |                |                |                |                |                |                |                |
| do 199  | 25 640              | 4 164          | 2 139          | 2 025          | 15 813         | 8 363          | 7 450          | 5 663          | 2 631          | 3 032          |
| 200 - 499   | 122 855             | 21 508         | 11 126         | 10 382         | 77 306         | 40 423         | 36 883         | 24 041         | 10 902         | 13 139         |
| 500 - 999   | 198 463             | 35 810         | 18 240         | 17 570         | 125 067        | 64 815         | 60 252         | 37 586         | 16 821         | 20 765         |
| 1 000 - 1 999                                       | 219 180             | 41 668         | 21 266         | 20 402         | 139 274        | 72 147         | 67 127         | 38 238         | 17 029         | 21 209         |
| 2 000 - 4 999                                       | 256 631             | 49 585         | 25 559         | 24 026         | 162 377        | 82 684         | 79 693         | 44 669         | 19 528         | 25 141         |
| 5 000 - 9 999                                       | 144 642             | 26 409         | 13 535         | 12 874         | 90 257         | 45 629         | 44 628         | 27 976         | 11 617         | 16 359         |
| 10 000 - 19 999                                     | 233 386             | 41 005         | 20 843         | 20 162         | 147 676        | 74 009         | 73 667         | 44 705         | 18 437         | 26 268         |
| 20 000 - 49 999                                     | 146 910             | 22 794         | 11 576         | 11 218         | 94 079         | 48 390         | 45 689         | 30 037         | 12 217         | 17 820         |
| 50 000 - 99 999                                     | 67 756              | 10 428         | 5 351          | 5 077          | 43 521         | 21 742         | 21 779         | 13 807         | 5 522          | 8 285          |
| 100 000 a více                                      | -                   | -              | -              | -              | -              | -              | -              | -              | -              | -              |
| v tom okres:  |                     |                |                |                |                |                |                |                |                |                |
| Benešov   | 100 347             | 17 084         | 8 714          | 8 370          | 61 929         | 31 775         | 30 154         | 21 334         | 9 274          | 12 060         |
| Beroun  | 98 073              | 17 754         | 9 089          | 8 665          | 62 038         | 31 815         | 30 223         | 18 281         | 7 795          | 10 486         |
| Kladno  | 166 771             | 27 842         | 14 231         | 13 611         | 106 473        | 54 170         | 52 303         | 32 456         | 13 616         | 18 840         |
| Kolín   | 104 227             | 18 082         | 9 265          | 8 817          | 65 467         | 33 925         | 31 542         | 20 678         | 8 663          | 12 015         |
| Kutná Hora  | 74 918              | 11 860         | 6 007          | 5 853          | 46 598         | 24 124         | 22 474         | 16 460         | 7 033          | 9 427          |
| Mělník  | 110 243             | 19 054         | 9 864          | 9 190          | 70 117         | 35 902         | 34 215         | 21 072         | 8 937          | 12 135         |
| Mladá Boleslav                                      | 128 901             | 21 637         | 11 052         | 10 585         | 83 091         | 43 575         | 39 516         | 24 173         | 10 431         | 13 742         |
| Nymburk   | 102 727             | 17 962         | 9 112          | 8 850          | 65 246         | 33 455         | 31 791         | 19 519         | 8 350          | 11 169         |
| Praha-východ  | 197 477             | 41 640         | 21 316         | 20 324         | 125 568        | 63 244         | 62 324         | 30 269         | 13 388         | 16 881         |
| Praha-západ   | 161 593             | 33 259         | 16 964         | 16 295         | 102 520        | 51 136         | 51 384         | 25 814         | 11 562         | 14 252         |
| Příbram   | 115 001             | 18 306         | 9 427          | 8 879          | 72 020         | 37 241         | 34 779         | 24 675         | 10 542         | 14 133         |
| Rakovník  | 55 185              | 8 891          | 4 594          | 4 297          | 34 303         | 17 840         | 16 463         | 11 991         | 5 113          | 6 878          |



**Tab. 4 Obyvatelstvo podle hlavních věkových skupin a pohlaví a podle velikostních skupin obcí, okresů a správních obvodů ORP - Středočeský kraj**

podle obvyklého pobytu

dokončení

|  | Obyvatelstvo celkem | v tom ve věku  |                |               |                |                |                |                |               |                |
|--|---------------------|----------------|----------------|---------------|----------------|----------------|----------------|----------------|---------------|----------------|
|  |                     | 0 - 14 let     |                |               | 15 - 64 let    |                |                | 65 a více let  |               |                |
|  |                     | celkem         | muži           | ženy          | celkem         | muži           | ženy           | celkem         | muži          | ženy           |
| v tom správní obvod ORP:                         |                     |                |                |               |                |                |                |                |               |                |
| Benešov  | 62 325              | 10 895         | 5 531          | 5 364         | 38 707         | 19 794         | 18 913         | 12 723         | 5 546         | 7 177          |
| Beroun   | 67 908              | 12 888         | 6 549          | 6 339         | 43 061         | 21 945         | 21 116         | 11 959         | 5 058         | 6 901          |
| Brandýs nad Labem-Stará Boleslav                 | 120 219             | 25 710         | 13 186         | 12 524        | 76 951         | 38 850         | 38 101         | 17 558         | 7 643         | 9 915          |
| Čáslav   | 25 444              | 4 249          | 2 153          | 2 096         | 15 800         | 8 135          | 7 665          | 5 395          | 2 268         | 3 127          |
| Černošice  | 161 593             | 33 259         | 16 964         | 16 295        | 102 520        | 51 136         | 51 384         | 25 814         | 11 562        | 14 252         |
| Český Brod                                       | 20 318              | 3 889          | 1 967          | 1 922         | 12 869         | 6 573          | 6 296          | 3 560          | 1 541         | 2 019          |
| Dobříš   | 23 757              | 4 237          | 2 179          | 2 058         | 14 865         | 7 603          | 7 262          | 4 655          | 2 010         | 2 645          |
| Hořovice   | 30 165              | 4 866          | 2 540          | 2 326         | 18 977         | 9 870          | 9 107          | 6 322          | 2 737         | 3 585          |
| Kladno   | 126 069             | 20 927         | 10 690         | 10 237        | 80 667         | 40 925         | 39 742         | 24 475         | 10 166        | 14 309         |
| Kolín  | 83 909              | 14 193         | 7 298          | 6 895         | 52 598         | 27 352         | 25 246         | 17 118         | 7 122         | 9 996          |
| Kralupy nad Vltavou                              | 33 242              | 5 839          | 2 981          | 2 858         | 21 323         | 11 010         | 10 313         | 6 080          | 2 564         | 3 516          |
| Kutná Hora                                       | 49 474              | 7 611          | 3 854          | 3 757         | 30 798         | 15 989         | 14 809         | 11 065         | 4 765         | 6 300          |
| Lysá nad Labem                                   | 30 768              | 6 067          | 3 092          | 2 975         | 20 674         | 10 765         | 9 909          | 4 027          | 1 690         | 2 337          |
| Mělník   | 44 732              | 7 655          | 4 011          | 3 644         | 28 118         | 14 416         | 13 702         | 8 959          | 3 778         | 5 181          |
| Mladá Boleslav                                   | 110 917             | 18 493         | 9 466          | 9 027         | 71 745         | 37 692         | 34 053         | 20 679         | 8 935         | 11 744         |
| Mnichovo Hradiště                                | 17 984              | 3 144          | 1 586          | 1 558         | 11 346         | 5 883          | 5 463          | 3 494          | 1 496         | 1 998          |
| Neratovice                                       | 32 269              | 5 560          | 2 872          | 2 688         | 20 676         | 10 476         | 10 200         | 6 033          | 2 595         | 3 438          |
| Nymburk  | 40 388              | 6 691          | 3 381          | 3 310         | 25 244         | 12 895         | 12 349         | 8 453          | 3 649         | 4 804          |
| Poděbrady  | 31 571              | 5 204          | 2 639          | 2 565         | 19 328         | 9 795          | 9 533          | 7 039          | 3 011         | 4 028          |
| Příbram  | 69 462              | 10 742         | 5 499          | 5 243         | 43 785         | 22 691         | 21 094         | 14 935         | 6 322         | 8 613          |
| Rakovník   | 55 185              | 8 891          | 4 594          | 4 297         | 34 303         | 17 840         | 16 463         | 11 991         | 5 113         | 6 878          |
| Říčany   | 77 258              | 15 930         | 8 130          | 7 800         | 48 617         | 24 394         | 24 223         | 12 711         | 5 745         | 6 966          |
| Sedlčany   | 21 782              | 3 327          | 1 749          | 1 578         | 13 370         | 6 947          | 6 423          | 5 085          | 2 210         | 2 875          |
| Slaný  | 40 702              | 6 915          | 3 541          | 3 374         | 25 806         | 13 245         | 12 561         | 7 981          | 3 450         | 4 531          |
| Vlašim   | 25 563              | 4 132          | 2 095          | 2 037         | 15 621         | 8 085          | 7 536          | 5 810          | 2 503         | 3 307          |
| Votice   | 12 459              | 2 057          | 1 088          | 969           | 7 601          | 3 896          | 3 705          | 2 801          | 1 225         | 1 576          |
| <b>Středočeský kraj k 26.3.2011 <sup>1</sup></b> | <b>1 289 211</b>    | <b>199 300</b> | <b>102 435</b> | <b>96 865</b> | <b>895 024</b> | <b>454 267</b> | <b>440 757</b> | <b>190 911</b> | <b>78 299</b> | <b>112 612</b> |
| Rozdíl SLDB 2021 proti SLDB 2011                 | 126 252             | 54 071         | 27 200         | 26 871        | 346            | 3 935          | -3 589         | 75 811         | 36 405        | 39 406         |

Poznámky

- <sup>1</sup> údaje byly přepočteny na území kraje platné k 26. 3. 2021;  
údaj o obyvatelstvu celkem zahrnuje i osoby s nezjištěným věkem

**Tab. 5 Obyvatelstvo ve věku 15 a více let podle věku a podle velikostních skupin obcí, okresů a správních obvodů ORP - Středočeský kraj**

podle obvyklého pobytu

|  | Obyvatelstvo<br>ve věku<br>15 a více let | v tom ve věku |                |                |                |                |               |               |                |               |
|--|--|---------------|----------------|----------------|----------------|----------------|---------------|---------------|----------------|---------------|
|  |  | 15<br>- 19    | 20 - 29        | 30 - 39        | 40 - 49        | 50 - 59        | 60 - 64       | 65<br>- 69    | 70 - 79        | 80 a<br>více  |
| <b>Středočeský kraj</b>                                | <b>1 162 092</b>                         | <b>68 354</b> | <b>128 695</b> | <b>190 289</b> | <b>252 601</b> | <b>178 401</b> | <b>77 030</b> | <b>85 076</b> | <b>129 920</b> | <b>51 726</b> |
| v tom velikostní skupina obce<br>podle počtu obyvatel: |  |               |                |                |                |                |               |               |                |               |
| do 199   | 21 476                                   | 1 142         | 2 111          | 3 114          | 4 424          | 3 375          | 1 647         | 1 872         | 2 761          | 1 030         |
| 200 - 499  | 101 347                                  | 5 697         | 10 802         | 15 889         | 21 496         | 16 186         | 7 236         | 8 013         | 11 736         | 4 292         |
| 500 - 999  | 162 653                                  | 9 600         | 16 903         | 25 957         | 35 539         | 25 709         | 11 359        | 12 432        | 18 344         | 6 810         |
| 1 000 - 1 999  | 177 512                                  | 10 926        | 19 035         | 29 873         | 40 540         | 27 629         | 11 271        | 12 687        | 18 635         | 6 916         |
| 2 000 - 4 999  | 207 046                                  | 13 223        | 22 038         | 33 760         | 48 525         | 31 781         | 13 050        | 14 507        | 21 764         | 8 398         |
| 5 000 - 9 999  | 118 233                                  | 7 103         | 12 704         | 19 370         | 25 932         | 17 593         | 7 555         | 8 498         | 13 416         | 6 062         |
| 10 000 - 19 999  | 192 381                                  | 11 277        | 22 495         | 31 902         | 40 631         | 28 601         | 12 770        | 13 714        | 21 932         | 9 059         |
| 20 000 - 49 999  | 124 116                                  | 6 300         | 15 591         | 21 196         | 24 209         | 18 408         | 8 375         | 9 150         | 14 484         | 6 403         |
| 50 000 - 99 999  | 57 328                                   | 3 086         | 7 016          | 9 228          | 11 305         | 9 119          | 3 767         | 4 203         | 6 848          | 2 756         |
| 100 000 a více   | -  | -             | -              | -              | -              | -              | -             | -             | -              | -             |
| v tom okres:   |  |               |                |                |                |                |               |               |                |               |
| Benešov  | 83 263                                   | 4 628         | 8 920          | 12 562         | 16 873         | 12 811         | 6 135         | 6 892         | 10 393         | 4 049         |
| Beroun   | 80 319                                   | 4 485         | 8 713          | 13 743         | 17 614         | 12 273         | 5 210         | 5 719         | 9 039          | 3 523         |
| Kladno   | 138 929                                  | 7 941         | 15 931         | 22 486         | 28 991         | 22 116         | 9 008         | 10 148        | 15 965         | 6 343         |
| Kolín  | 86 145                                   | 4 882         | 9 828          | 14 529         | 17 844         | 12 648         | 5 736         | 6 395         | 9 930          | 4 353         |
| Kutná Hora   | 63 058                                   | 3 332         | 7 156          | 9 429          | 11 849         | 9 931          | 4 901         | 5 158         | 7 852          | 3 450         |
| Mělník   | 91 189                                   | 5 300         | 10 609         | 14 939         | 19 256         | 14 167         | 5 846         | 6 548         | 10 443         | 4 081         |
| Mladá Boleslav   | 107 264                                  | 5 846         | 13 053         | 18 172         | 22 899         | 15 969         | 7 152         | 7 886         | 11 596         | 4 691         |
| Nymburk  | 84 765                                   | 5 138         | 9 655          | 13 685         | 18 553         | 12 547         | 5 668         | 6 295         | 9 546          | 3 678         |
| Praha-východ   | 155 837                                  | 10 182        | 15 856         | 27 738         | 39 241         | 23 540         | 9 011         | 9 814         | 14 792         | 5 663         |
| Praha-západ  | 128 334                                  | 8 582         | 13 243         | 21 669         | 31 212         | 20 167         | 7 647         | 8 407         | 12 808         | 4 599         |
| Příbram  | 96 695                                   | 5 518         | 10 649         | 14 365         | 19 113         | 15 062         | 7 313         | 7 927         | 11 755         | 4 993         |
| Rakovník   | 46 294                                   | 2 520         | 5 082          | 6 972          | 9 156          | 7 170          | 3 403         | 3 887         | 5 801          | 2 303         |



**Tab. 5 Obyvatelstvo ve věku 15 a více let podle věku a podle velikostních skupin obcí, okresů a správních obvodů ORP - Středočeský kraj**

podle obvyklého pobytu

dokončení

|  | Obyvatelstvo<br>ve věku<br>15 a více let | v tom ve věku |                |                |                |                |               |               |               |               |
|--|--|---------------|----------------|----------------|----------------|----------------|---------------|---------------|---------------|---------------|
|  |  | 15<br>- 19    | 20 - 29        | 30 - 39        | 40 - 49        | 50 - 59        | 60 - 64       | 65<br>- 69    | 70 - 79       | 80 a<br>více  |
| v tom správní obvod ORP:                         |  |               |                |                |                |                |               |               |               |               |
| Benešov  | 51 430                                   | 2 894         | 5 428          | 7 953          | 10 733         | 7 958          | 3 741         | 4 196         | 6 182         | 2 345         |
| Beroun   | 55 020                                   | 3 121         | 5 883          | 9 810          | 12 394         | 8 397          | 3 456         | 3 775         | 5 889         | 2 295         |
| Brandýs nad Labem-Stará<br>Boleslav              | 94 509                                   | 6 151         | 9 757          | 17 467         | 24 236         | 14 090         | 5 250         | 5 601         | 8 647         | 3 310         |
| Čáslav   | 21 195                                   | 1 135         | 2 409          | 3 285          | 4 029          | 3 255          | 1 687         | 1 702         | 2 480         | 1 213         |
| Černošice  | 128 334                                  | 8 582         | 13 243         | 21 669         | 31 212         | 20 167         | 7 647         | 8 407         | 12 808        | 4 599         |
| Český Brod                                       | 16 429                                   | 1 001         | 1 755          | 2 899          | 3 819          | 2 371          | 1 024         | 1 139         | 1 722         | 699           |
| Dobříš   | 19 520                                   | 1 153         | 2 094          | 3 148          | 4 095          | 3 024          | 1 351         | 1 406         | 2 284         | 965           |
| Hořovice   | 25 299                                   | 1 364         | 2 830          | 3 933          | 5 220          | 3 876          | 1 754         | 1 944         | 3 150         | 1 228         |
| Kladno   | 105 142                                  | 5 948         | 12 027         | 17 070         | 21 978         | 16 857         | 6 787         | 7 613         | 12 043        | 4 819         |
| Kolín  | 69 716                                   | 3 881         | 8 073          | 11 630         | 14 025         | 10 277         | 4 712         | 5 256         | 8 208         | 3 654         |
| Kralupy nad Vltavou                              | 27 403                                   | 1 502         | 3 277          | 4 837          | 5 855          | 4 186          | 1 666         | 1 816         | 3 014         | 1 250         |
| Kutná Hora                                       | 41 863                                   | 2 197         | 4 747          | 6 144          | 7 820          | 6 676          | 3 214         | 3 456         | 5 372         | 2 237         |
| Lysá nad Labem                                   | 24 701                                   | 1 611         | 3 207          | 4 776          | 6 351          | 3 424          | 1 305         | 1 404         | 1 921         | 702           |
| Mělník   | 37 077                                   | 2 214         | 4 258          | 5 831          | 7 592          | 5 818          | 2 405         | 2 652         | 4 497         | 1 810         |
| Mladá Boleslav                                   | 92 424                                   | 5 034         | 11 433         | 15 695         | 19 786         | 13 752         | 6 045         | 6 744         | 9 973         | 3 962         |
| Mnichovo Hradiště                                | 14 840                                   | 812           | 1 620          | 2 477          | 3 113          | 2 217          | 1 107         | 1 142         | 1 623         | 729           |
| Neratovice                                       | 26 709                                   | 1 584         | 3 074          | 4 271          | 5 809          | 4 163          | 1 775         | 2 080         | 2 932         | 1 021         |
| Nymburk  | 33 697                                   | 2 024         | 3 579          | 5 039          | 7 053          | 5 107          | 2 442         | 2 793         | 4 156         | 1 504         |
| Poděbrady  | 26 367                                   | 1 503         | 2 869          | 3 870          | 5 149          | 4 016          | 1 921         | 2 098         | 3 469         | 1 472         |
| Příbram  | 58 720                                   | 3 289         | 6 501          | 8 671          | 11 604         | 9 230          | 4 490         | 4 955         | 7 023         | 2 957         |
| Rakovník   | 46 294                                   | 2 520         | 5 082          | 6 972          | 9 156          | 7 170          | 3 403         | 3 887         | 5 801         | 2 303         |
| Říčany   | 61 328                                   | 4 031         | 6 099          | 10 271         | 15 005         | 9 450          | 3 761         | 4 213         | 6 145         | 2 353         |
| Sedlčany   | 18 455                                   | 1 076         | 2 054          | 2 546          | 3 414          | 2 808          | 1 472         | 1 566         | 2 448         | 1 071         |
| Slaný  | 33 787                                   | 1 993         | 3 904          | 5 416          | 7 013          | 5 259          | 2 221         | 2 535         | 3 922         | 1 524         |
| Vlašim   | 21 431                                   | 1 156         | 2 397          | 3 132          | 4 039          | 3 295          | 1 602         | 1 839         | 2 849         | 1 122         |
| Votice   | 10 402                                   | 578           | 1 095          | 1 477          | 2 101          | 1 558          | 792           | 857           | 1 362         | 582           |
| <b>Středočeský kraj k 26.3.2011 <sup>1</sup></b> | <b>1 089 911</b>                         | <b>68 678</b> | <b>160 999</b> | <b>232 399</b> | <b>173 292</b> | <b>168 955</b> | <b>90 701</b> | <b>66 700</b> | <b>80 056</b> | <b>44 155</b> |
| Rozdíl SLDB 2021 proti SLDB 2011                 | 72 181                                   | -324          | -32 304        | -42 110        | 79 309         | 9 446          | -13 671       | 18 376        | 49 864        | 7 571         |

Poznámky

<sup>1</sup> údaje byly přepočteny na území kraje platné k 26. 3. 2021;

údaj o obyvatelstvu ve věku 15 a více let zahrnuje i osoby s nezjištěným věkem

**Tab. 6 Obyvatelstvo podle pohlaví, rodinného stavu a podle velikostních skupin obcí, okresů a správních obvodů ORP - Středočeský kraj**

podle obvyklého pobytu

|  | Muži<br>celkem | z toho podle rodinného stavu |                |               |               | Ženy<br>celkem | z toho podle rodinného stavu |                |               |               |
|--|----------------|------------------------------|----------------|---------------|---------------|----------------|------------------------------|----------------|---------------|---------------|
|  |                | svobodní                     | ženatí         | rozvedení     | ovdovělí      |                | svobodné                     | vdané          | rozvedené     | ovdovělé      |
| <b>Středočeský kraj</b>                                | <b>702 541</b> | <b>332 347</b>               | <b>277 330</b> | <b>73 280</b> | <b>15 768</b> | <b>712 922</b> | <b>273 328</b>               | <b>274 544</b> | <b>88 161</b> | <b>74 233</b> |
| v tom velikostní skupina obce<br>podle počtu obyvatel: |                |                              |                |               |               |                |                              |                |               |               |
| do 199   | 13 133         | 5 897                        | 5 409          | 1 425         | 354           | 12 507         | 4 422                        | 5 269          | 1 224         | 1 546         |
| 200 - 499  | 62 451         | 28 395                       | 25 582         | 6 750         | 1 499         | 60 404         | 22 261                       | 25 047         | 6 213         | 6 743         |
| 500 - 999  | 99 876         | 45 949                       | 40 933         | 10 198        | 2 364         | 98 587         | 37 074                       | 40 535         | 10 345        | 10 330        |
| 1 000 - 1 999  | 110 442        | 52 085                       | 44 687         | 10 764        | 2 342         | 108 738        | 42 426                       | 44 055         | 11 476        | 10 414        |
| 2 000 - 4 999  | 127 771        | 60 816                       | 51 275         | 12 372        | 2 675         | 128 860        | 50 710                       | 50 911         | 14 652        | 12 151        |
| 5 000 - 9 999  | 70 781         | 33 678                       | 28 018         | 6 981         | 1 616         | 73 861         | 28 382                       | 27 879         | 9 284         | 7 988         |
| 10 000 - 19 999  | 113 289        | 54 787                       | 43 258         | 12 142        | 2 478         | 120 097        | 46 696                       | 43 117         | 17 285        | 12 549        |
| 20 000 - 49 999  | 72 183         | 34 882                       | 26 604         | 8 465         | 1 636         | 74 727         | 27 979                       | 26 131         | 11 813        | 8 434         |
| 50 000 - 99 999  | 32 615         | 15 858                       | 11 564         | 4 183         | 804           | 35 141         | 13 378                       | 11 600         | 5 869         | 4 078         |
| 100 000 a více   | -              | -                            | -              | -             | -             | -              | -                            | -              | -             | -             |
| v tom okres:   |                |                              |                |               |               |                |                              |                |               |               |
| Benešov  | 49 763         | 23 087                       | 20 172         | 5 096         | 1 246         | 50 584         | 18 619                       | 20 052         | 5 819         | 5 960         |
| Beroun   | 48 699         | 22 977                       | 19 405         | 4 976         | 1 080         | 49 374         | 18 824                       | 19 130         | 5 960         | 5 294         |
| Kladno   | 82 017         | 39 046                       | 31 012         | 9 517         | 1 968         | 84 754         | 32 240                       | 30 873         | 11 911        | 9 338         |
| Kolín  | 51 853         | 24 498                       | 20 222         | 5 609         | 1 222         | 52 374         | 19 672                       | 19 850         | 6 658         | 5 971         |
| Kutná Hora   | 37 164         | 16 882                       | 15 049         | 4 088         | 989           | 37 754         | 13 322                       | 14 848         | 4 629         | 4 837         |
| Mělník   | 54 703         | 26 150                       | 20 977         | 5 951         | 1 370         | 55 540         | 21 285                       | 20 656         | 7 402         | 6 037         |
| Mladá Boleslav   | 65 058         | 30 468                       | 25 548         | 6 909         | 1 521         | 63 843         | 23 855                       | 24 862         | 8 249         | 6 576         |
| Nymburk  | 50 917         | 24 197                       | 19 710         | 5 633         | 1 066         | 51 810         | 19 801                       | 19 639         | 6 700         | 5 476         |
| Praha-východ   | 97 948         | 47 077                       | 39 645         | 8 935         | 1 780         | 99 529         | 40 987                       | 39 335         | 11 023        | 7 798         |
| Praha-západ  | 79 662         | 38 350                       | 32 265         | 7 253         | 1 382         | 81 931         | 34 131                       | 32 253         | 8 838         | 6 362         |
| Příbram  | 57 210         | 26 792                       | 22 550         | 6 209         | 1 430         | 57 791         | 20 689                       | 22 341         | 7 409         | 7 194         |
| Rakovník   | 27 547         | 12 823                       | 10 775         | 3 104         | 714           | 27 638         | 9 903                        | 10 705         | 3 563         | 3 390         |



**Tab. 6 Obyvatelstvo podle pohlaví, rodinného stavu a podle velikostních skupin obcí, okresů a správních obvodů ORP - Středočeský kraj**

podle obvyklého pobytu

dokončení

|   | Muži<br>celkem | z toho podle rodinného stavu |                |               |               | Ženy<br>celkem | z toho podle rodinného stavu |                |               |               |
|---|----------------|------------------------------|----------------|---------------|---------------|----------------|------------------------------|----------------|---------------|---------------|
|   |                | svobodní                     | ženatí         | rozvedení     | ovdovělí      |                | svobodné                     | vdané          | rozvedené     | ovdovělé      |
| v tom správní obvod ORP:                            |                |                              |                |               |               |                |                              |                |               |               |
| Benešov   | 30 871         | 14 373                       | 12 349         | 3 319         | 727           | 31 454         | 11 803                       | 12 292         | 3 837         | 3 430         |
| Beroun  | 33 552         | 16 058                       | 13 174         | 3 458         | 680           | 34 356         | 13 466                       | 13 059         | 4 235         | 3 482         |
| Brandýs nad Labem-Stará<br>Boleslav                 | 59 679         | 29 070                       | 24 059         | 5 204         | 1 036         | 60 540         | 25 065                       | 23 932         | 6 622         | 4 662         |
| Čáslav  | 12 556         | 5 723                        | 5 145          | 1 306         | 345           | 12 888         | 4 563                        | 5 109          | 1 512         | 1 675         |
| Černošice   | 79 662         | 38 350                       | 32 265         | 7 253         | 1 382         | 81 931         | 34 131                       | 32 253         | 8 838         | 6 362         |
| Český Brod  | 10 081         | 4 851                        | 3 905          | 1 033         | 210           | 10 237         | 4 111                        | 3 867          | 1 175         | 1 027         |
| Dobříš  | 11 792         | 5 463                        | 4 800          | 1 202         | 277           | 11 965         | 4 462                        | 4 746          | 1 375         | 1 351         |
| Hořovice  | 15 147         | 6 919                        | 6 231          | 1 518         | 400           | 15 018         | 5 358                        | 6 071          | 1 725         | 1 812         |
| Kladno  | 61 781         | 29 408                       | 23 257         | 7 264         | 1 487         | 64 288         | 24 331                       | 23 258         | 9 301         | 7 088         |
| Kolín   | 41 772         | 19 647                       | 16 317         | 4 576         | 1 012         | 42 137         | 15 561                       | 15 983         | 5 483         | 4 944         |
| Kralupy nad Vltavou                                 | 16 555         | 7 929                        | 6 416          | 1 674         | 405           | 16 687         | 6 460                        | 6 289          | 2 118         | 1 762         |
| Kutná Hora  | 24 608         | 11 159                       | 9 904          | 2 782         | 644           | 24 866         | 8 759                        | 9 739          | 3 117         | 3 162         |
| Lysá nad Labem                                      | 15 547         | 7 951                        | 5 538          | 1 689         | 217           | 15 221         | 6 440                        | 5 551          | 1 957         | 1 200         |
| Mělník  | 22 205         | 10 573                       | 8 511          | 2 483         | 572           | 22 527         | 8 540                        | 8 401          | 2 900         | 2 635         |
| Mladá Boleslav                                      | 56 093         | 26 361                       | 21 893         | 5 964         | 1 304         | 54 824         | 20 588                       | 21 294         | 7 139         | 5 531         |
| Mnichovo Hradiště                                   | 8 965          | 4 107                        | 3 655          | 945           | 217           | 9 019          | 3 267                        | 3 568          | 1 110         | 1 045         |
| Neratovice  | 15 943         | 7 648                        | 6 050          | 1 794         | 393           | 16 326         | 6 285                        | 5 966          | 2 384         | 1 640         |
| Nymburk   | 19 925         | 9 174                        | 7 969          | 2 218         | 458           | 20 463         | 7 509                        | 7 884          | 2 675         | 2 319         |
| Poděbrady   | 15 445         | 7 072                        | 6 203          | 1 726         | 391           | 16 126         | 5 852                        | 6 204          | 2 068         | 1 957         |
| Příbram   | 34 512         | 16 251                       | 13 306         | 3 993         | 810           | 34 950         | 12 466                       | 13 210         | 4 864         | 4 315         |
| Rakovník  | 27 547         | 12 823                       | 10 775         | 3 104         | 714           | 27 638         | 9 903                        | 10 705         | 3 563         | 3 390         |
| Říčany  | 38 269         | 18 007                       | 15 586         | 3 731         | 744           | 38 989         | 15 922                       | 15 403         | 4 401         | 3 136         |
| Sedlčany  | 10 906         | 5 078                        | 4 444          | 1 014         | 343           | 10 876         | 3 761                        | 4 385          | 1 170         | 1 528         |
| Slaný   | 20 236         | 9 638                        | 7 755          | 2 253         | 481           | 20 466         | 7 909                        | 7 615          | 2 610         | 2 250         |
| Vlašim  | 12 683         | 5 847                        | 5 310          | 1 156         | 328           | 12 880         | 4 547                        | 5 280          | 1 340         | 1 689         |
| Votice  | 6 209          | 2 867                        | 2 513          | 621           | 191           | 6 250          | 2 269                        | 2 480          | 642           | 841           |
| <b>Středočeský kraj k<br/>26.3.2011<sup>1</sup></b> | <b>637 252</b> | <b>280 621</b>               | <b>281 672</b> | <b>57 980</b> | <b>15 155</b> | <b>651 959</b> | <b>226 754</b>               | <b>278 570</b> | <b>69 783</b> | <b>76 061</b> |
| Rozdíl SLDB 2021 proti SLDB<br>2011                 | 65 289         | 51 726                       | -4 342         | 15 300        | 613           | 60 963         | 46 574                       | -4 026         | 18 378        | -1 828        |

Poznámky

<sup>1</sup> údaje byly přepočteny na území kraje platné k 26. 3. 2021

**Tab. 7 Obyvatelstvo ve věku 15 a více let podle nejvyššího dosaženého vzdělání a podle velikostních skupin obcí, okresů a správních obvodů ORP - Středočeský kraj**

podle obvyklého pobytu

|   | Obyvatelstvo ve věku 15 a více let | v tom nejvyšší dosažené vzdělání |                           |                                    |   |                            |                |               |
|---|------------------------------------|----------------------------------|---------------------------|------------------------------------|---|----------------------------|----------------|---------------|
|   |                                    | bez vzdělání                     | základní vč. neukončeného | střední vč. vyučení (bez maturity) | úplné střední (s maturitou), vč. nástavbového a pomaturitního | vyšší odborné, konzervatoř | vysokoškolské  | nezjištěné    |
| <b>Středočeský kraj</b>                             | <b>1 162 092</b>                   | <b>6 682</b>                     | <b>141 349</b>            | <b>354 022</b>                     | <b>378 109</b>  | <b>20 836</b>              | <b>196 805</b> | <b>64 289</b> |
| v tom velikostní skupina obce podle počtu obyvatel: |                                    |                                  |                           |                                    |   |                            |                |               |
| do 199  | 21 476                             | 105                              | 2 844                     | 8 501                              | 6 299   | 292                        | 2 332          | 1 103         |
| 200 - 499   | 101 347                            | 565                              | 12 867                    | 37 967                             | 31 125  | 1 456                      | 11 882         | 5 485         |
| 500 - 999   | 162 653                            | 1 105                            | 20 229                    | 56 667                             | 51 405  | 2 676                      | 22 465         | 8 106         |
| 1 000 - 1 999                                       | 177 512                            | 974                              | 21 687                    | 55 412                             | 57 232  | 3 187                      | 30 080         | 8 940         |
| 2 000 - 4 999                                       | 207 046                            | 1 160                            | 24 870                    | 59 560                             | 67 518  | 3 813                      | 39 744         | 10 381        |
| 5 000 - 9 999                                       | 118 233                            | 542                              | 13 372                    | 31 400                             | 38 533  | 2 248                      | 25 963         | 6 175         |
| 10 000 - 19 999                                     | 192 381                            | 1 019                            | 22 801                    | 52 983                             | 65 613  | 3 705                      | 35 095         | 11 165        |
| 20 000 - 49 999                                     | 124 116                            | 759                              | 14 632                    | 35 231                             | 41 559  | 2 425                      | 20 903         | 8 607         |
| 50 000 - 99 999                                     | 57 328                             | 453                              | 8 047                     | 16 301                             | 18 825  | 1 034                      | 8 341          | 4 327         |
| 100 000 a více                                      | -                                  | -                                | -                         | -                                  | -   | -                          | -              | -             |
| v tom okres:  |                                    |                                  |                           |                                    |   |                            |                |               |
| Benešov   | 83 263                             | 563                              | 9 614                     | 28 126                             | 27 604  | 1 353                      | 11 941         | 4 062         |
| Beroun  | 80 319                             | 380                              | 9 242                     | 24 956                             | 26 651  | 1 374                      | 13 374         | 4 342         |
| Kladno  | 138 929                            | 1 048                            | 19 102                    | 42 052                             | 44 981  | 2 479                      | 20 322         | 8 945         |
| Kolín   | 86 145                             | 597                              | 11 263                    | 27 891                             | 28 132  | 1 545                      | 11 763         | 4 954         |
| Kutná Hora  | 63 058                             | 391                              | 7 705                     | 21 902                             | 20 388  | 1 146                      | 8 054          | 3 472         |
| Mělník  | 91 189                             | 533                              | 11 986                    | 30 292                             | 29 264  | 1 464                      | 12 055         | 5 595         |
| Mladá Boleslav                                      | 107 264                            | 651                              | 12 719                    | 35 228                             | 34 180  | 1 691                      | 15 111         | 7 684         |
| Nymburk   | 84 765                             | 451                              | 10 733                    | 27 736                             | 27 398  | 1 508                      | 12 317         | 4 622         |
| Praha-východ  | 155 837                            | 608                              | 16 554                    | 38 392                             | 52 477  | 3 326                      | 36 994         | 7 486         |
| Praha-západ   | 128 334                            | 484                              | 13 318                    | 28 310                             | 42 077  | 2 627                      | 35 814         | 5 704         |
| Příbram   | 96 695                             | 572                              | 12 653                    | 33 035                             | 30 331  | 1 649                      | 13 451         | 5 004         |
| Rakovník  | 46 294                             | 404                              | 6 460                     | 16 102                             | 14 626  | 674                        | 5 609          | 2 419         |



**Tab. 7 Obyvatelstvo ve věku 15 a více let podle nejvyššího dosaženého vzdělání a podle velikostních skupin obcí, okresů a správních obvodů ORP - Středočeský kraj**

podle obvyklého pobytu

dokončení

|   | Obyvatelstvo<br>ve věku<br>15 a více let | v tom nejvyšší dosažené vzdělání |                                 |  |  |                                  |                |               |
|---|--|----------------------------------|---------------------------------|--|--|----------------------------------|----------------|---------------|
|   |  | bez<br>vzdělání                  | základní<br>vč.<br>neukončeného | střední<br>vč.<br>vyučení<br>(bez<br>maturity) | úplné střední<br>(s maturitou),<br>vč.<br>nástavbového<br>a<br>pomaturitního | vyšší<br>odborné,<br>konzervatoř | vysokoškolské  | nezjištěné    |
| <b>v tom správní obvod ORP:</b>                     |  |                                  |                                 |  |  |                                  |                |               |
| Benešov   | 51 430                                   | 315                              | 5 773                           | 16 332   | 17 545   | 867                              | 8 122          | 2 476         |
| Beroun  | 55 020                                   | 258                              | 6 280                           | 15 959   | 18 414   | 978                              | 10 211         | 2 920         |
| Brandýs nad Labem-<br>Stará Boleslav                | 94 509                                   | 369                              | 10 243                          | 23 019   | 31 738   | 2 051                            | 22 493         | 4 596         |
| Čáslav  | 21 195                                   | 111                              | 2 504                           | 7 433  | 6 872  | 395                              | 2 698          | 1 182         |
| Černošice   | 128 334                                  | 484                              | 13 318                          | 28 310   | 42 077   | 2 627                            | 35 814         | 5 704         |
| Český Brod  | 16 429                                   | 122                              | 2 214                           | 5 018  | 5 218  | 268                              | 2 687          | 902           |
| Dobříš  | 19 520                                   | 67                               | 2 169                           | 6 543  | 6 156  | 320                              | 3 307          | 958           |
| Hořovice  | 25 299                                   | 122                              | 2 962                           | 8 997  | 8 237  | 396                              | 3 163          | 1 422         |
| Kladno  | 105 142                                  | 684                              | 14 239                          | 30 590   | 34 838   | 1 922                            | 16 184         | 6 685         |
| Kolín   | 69 716                                   | 475                              | 9 049                           | 22 873   | 22 914   | 1 277                            | 9 076          | 4 052         |
| Kralupy nad Vltavou                                 | 27 403                                   | 147                              | 3 408                           | 8 615  | 9 000  | 491                              | 4 161          | 1 581         |
| Kutná Hora  | 41 863                                   | 280                              | 5 201                           | 14 469   | 13 516   | 751                              | 5 356          | 2 290         |
| Lysá nad Labem                                      | 24 701                                   | 171                              | 3 339                           | 7 401  | 7 929  | 463                              | 3 987          | 1 411         |
| Mělník  | 37 077                                   | 211                              | 5 038                           | 12 535   | 11 672   | 564                              | 4 707          | 2 350         |
| Mladá Boleslav                                      | 92 424                                   | 538                              | 11 014                          | 30 000   | 29 409   | 1 463                            | 13 119         | 6 881         |
| Mnichovo Hradiště                                   | 14 840                                   | 113                              | 1 705                           | 5 228  | 4 771  | 228                              | 1 992          | 803           |
| Neratovice  | 26 709                                   | 175                              | 3 540                           | 9 142  | 8 592  | 409                              | 3 187          | 1 664         |
| Nymburk   | 33 697                                   | 165                              | 4 319                           | 11 674   | 10 909   | 561                              | 4 243          | 1 826         |
| Poděbrady   | 26 367                                   | 115                              | 3 075                           | 8 661  | 8 560  | 484                              | 4 087          | 1 385         |
| Příbram   | 58 720                                   | 338                              | 7 920                           | 19 535   | 18 618   | 1 028                            | 8 064          | 3 217         |
| Rakovník  | 46 294                                   | 404                              | 6 460                           | 16 102   | 14 626   | 674                              | 5 609          | 2 419         |
| Říčany  | 61 328                                   | 239                              | 6 311                           | 15 373   | 20 739   | 1 275                            | 14 501         | 2 890         |
| Sedlčany  | 18 455                                   | 167                              | 2 564                           | 6 957  | 5 557  | 301                              | 2 080          | 829           |
| Slaný   | 33 787                                   | 364                              | 4 863                           | 11 462   | 10 143   | 557                              | 4 138          | 2 260         |
| Vlašim  | 21 431                                   | 84                               | 2 511                           | 7 768  | 6 940  | 333                              | 2 707          | 1 088         |
| Votice  | 10 402                                   | 164                              | 1 330                           | 4 026  | 3 119  | 153                              | 1 112          | 498           |
| <b>Středočeský kraj k<br/>26.3.2011<sup>1</sup></b> | <b>1 089 911</b>                         | <b>4 868</b>                     | <b>184 254</b>                  | <b>366 322</b>                                 | <b>337 883</b>   | <b>15 844</b>                    | <b>124 875</b> | <b>55 865</b> |
| Rozdíl SLDB 2021 proti<br>SLDB 2011                 | 72 181                                   | 1 814                            | -42 905                         | -12 300  | 40 226   | 4 992                            | 71 930         | 8 424         |

Poznámky

<sup>1</sup> údaje byly přepočteny na území kraje platné k 26. 3. 2021;  
včetně nezjištěného věku

**Tab. 8 Obyvatelstvo podle ekonomické aktivity a podle velikostních skupin obcí, okresů a správních obvodů  
ORP - Středočeský kraj**

podle obvyklého pobytu

|   | Obyvatelstvo celkem | v tom podle ekonomické aktivity |                |                    |                           |                            |               |                |                    |            |
|---|---------------------|---------------------------------|----------------|--------------------|---------------------------|----------------------------|---------------|----------------|--------------------|------------|
|   |                     | pracovní síla                   | v tom          |                    |                           |                            |               | nezaměstnaní   | mimo pracovní sílu | nezjištěno |
|   |                     |                                 | zaměstnaní     | z toho             |                           |                            |               |                |                    |            |
|   |                     |                                 |                | pracující důchodci | pracující žáci a studenti | osoby na mateřské dovolené |               |                |                    |            |
| <b>Středočeský kraj</b>                             | <b>1 415 463</b>    | <b>758 515</b>                  | <b>726 887</b> | <b>74 609</b>      | <b>29 391</b>             | <b>5 815</b>               | <b>31 628</b> | <b>642 233</b> | <b>14 715</b>      |            |
| v tom velikostní skupina obce podle počtu obyvatel: |                     |                                 |                |                    |                           |                            |               |                |                    |            |
| do 199  | 25 640              | 13 236                          | 12 627         | 1 495              | 412                       | 84                         | 609           | 12 204         | 200                |            |
| 200 - 499   | 122 855             | 64 984                          | 62 305         | 6 680              | 2 186                     | 510                        | 2 679         | 56 729         | 1 142              |            |
| 500 - 999   | 198 463             | 105 260                         | 101 016        | 10 380             | 3 647                     | 797                        | 4 244         | 91 436         | 1 767              |            |
| 1 000 - 1 999                                       | 219 180             | 117 304                         | 112 791        | 10 930             | 4 356                     | 960                        | 4 513         | 99 852         | 2 024              |            |
| 2 000 - 4 999                                       | 256 631             | 137 232                         | 132 122        | 12 663             | 5 615                     | 1 074                      | 5 110         | 116 968        | 2 431              |            |
| 5 000 - 9 999                                       | 144 642             | 77 173                          | 74 253         | 7 847              | 3 457                     | 608                        | 2 920         | 66 009         | 1 460              |            |
| 10 000 - 19 999                                     | 233 386             | 125 998                         | 120 383        | 13 145             | 5 126                     | 938                        | 5 615         | 104 778        | 2 610              |            |
| 20 000 - 49 999                                     | 146 910             | 80 338                          | 76 823         | 7 736              | 3 114                     | 586                        | 3 515         | 64 703         | 1 869              |            |
| 50 000 - 99 999                                     | 67 756              | 36 990                          | 34 567         | 3 733              | 1 478                     | 258                        | 2 423         | 29 554         | 1 212              |            |
| 100 000 a více                                      | -                   | -                               | -              | -                  | -                         | -                          | -             | -              | -                  |            |
| v tom okres:  |                     |                                 |                |                    |                           |                            |               |                |                    |            |
| Benešov   | 100 347             | 52 237                          | 50 491         | 6 060              | 1 845                     | 384                        | 1 746         | 47 256         | 854                |            |
| Beroun  | 98 073              | 53 215                          | 51 131         | 4 908              | 1 965                     | 439                        | 2 084         | 43 966         | 892                |            |
| Kladno  | 166 771             | 90 039                          | 84 840         | 8 694              | 3 419                     | 636                        | 5 199         | 74 428         | 2 304              |            |
| Kolín   | 104 227             | 55 107                          | 52 560         | 4 945              | 1 876                     | 439                        | 2 547         | 48 003         | 1 117              |            |
| Kutná Hora  | 74 918              | 38 479                          | 36 870         | 4 677              | 1 358                     | 270                        | 1 609         | 35 690         | 749                |            |
| Mělník  | 110 243             | 59 606                          | 56 523         | 5 179              | 2 124                     | 448                        | 3 083         | 49 362         | 1 275              |            |
| Mladá Boleslav                                      | 128 901             | 70 453                          | 68 440         | 5 934              | 2 542                     | 548                        | 2 013         | 57 014         | 1 434              |            |
| Nymburk   | 102 727             | 54 451                          | 51 899         | 5 425              | 1 995                     | 422                        | 2 552         | 47 304         | 972                |            |
| Praha-východ  | 197 477             | 108 341                         | 104 885        | 9 768              | 4 651                     | 895                        | 3 456         | 87 267         | 1 869              |            |
| Praha-západ   | 161 593             | 88 398                          | 85 282         | 8 857              | 4 303                     | 693                        | 3 116         | 71 541         | 1 654              |            |
| Příbram   | 115 001             | 60 098                          | 57 154         | 6 428              | 2 372                     | 436                        | 2 944         | 53 807         | 1 096              |            |
| Rakovník  | 55 185              | 28 091                          | 26 812         | 3 734              | 941                       | 205                        | 1 279         | 26 595         | 499                |            |



**Tab. 8 Obyvatelstvo podle ekonomické aktivity a podle velikostních skupin obcí, okresů a správních obvodů  
ORP - Středočeský kraj**

podle obvyklého pobytu

dokončení

|   | Obyvatelstvo celkem | v tom podle ekonomické aktivity |                |                    |                           |                            |               |                |                    |            |
|---|---------------------|---------------------------------|----------------|--------------------|---------------------------|----------------------------|---------------|----------------|--------------------|------------|
|   |                     | pracovní síla                   | v tom          |                    |                           |                            |               | nezaměstnaní   | mimo pracovní sílu | nezjištěno |
|   |                     |                                 | zaměstnaní     | z toho             |                           |                            |               |                |                    |            |
|   |                     |                                 |                | pracující důchodci | pracující žáci a studenti | osoby na mateřské dovolené |               |                |                    |            |
| v tom správní obvod ORP:                        |                     |                                 |                |                    |                           |                            |               |                |                    |            |
| Benešov   | 62 325              | 32 954                          | 31 867         | 3 847              | 1 242                     | 239                        | 1 087         | 28 831         | 540                |            |
| Beroun  | 67 908              | 37 018                          | 35 454         | 3 359              | 1 405                     | 321                        | 1 564         | 30 274         | 616                |            |
| Brandýs nad Labem-Stará Boleslav                | 120 219             | 66 263                          | 64 085         | 5 564              | 2 835                     | 575                        | 2 178         | 52 803         | 1 153              |            |
| Čáslav  | 25 444              | 12 851                          | 12 271         | 1 735              | 448                       | 98                         | 580           | 12 349         | 244                |            |
| Černošice                                       | 161 593             | 88 398                          | 85 282         | 8 857              | 4 303                     | 693                        | 3 116         | 71 541         | 1 654              |            |
| Český Brod                                      | 20 318              | 10 880                          | 10 406         | 951                | 410                       | 90                         | 474           | 9 201          | 237                |            |
| Dobříš  | 23 757              | 12 653                          | 12 097         | 1 277              | 504                       | 109                        | 556           | 10 899         | 205                |            |
| Hořovice  | 30 165              | 16 197                          | 15 677         | 1 549              | 560                       | 118                        | 520           | 13 692         | 276                |            |
| Kladno  | 126 069             | 68 274                          | 64 372         | 6 627              | 2 689                     | 477                        | 3 902         | 56 015         | 1 780              |            |
| Kolín   | 83 909              | 44 227                          | 42 154         | 3 994              | 1 466                     | 349                        | 2 073         | 38 802         | 880                |            |
| Kralupy nad Vltavou                             | 33 242              | 18 328                          | 17 426         | 1 475              | 636                       | 141                        | 902           | 14 532         | 382                |            |
| Kutná Hora                                      | 49 474              | 25 628                          | 24 599         | 2 942              | 910                       | 172                        | 1 029         | 23 341         | 505                |            |
| Lysá nad Labem                                  | 30 768              | 16 938                          | 16 177         | 1 247              | 652                       | 144                        | 761           | 13 496         | 334                |            |
| Mělník  | 44 732              | 23 677                          | 22 417         | 2 081              | 847                       | 184                        | 1 260         | 20 526         | 529                |            |
| Mladá Boleslav                                  | 110 917             | 60 958                          | 59 212         | 5 032              | 2 258                     | 460                        | 1 746         | 48 682         | 1 277              |            |
| Mnichovo Hradiště                               | 17 984              | 9 495                           | 9 228          | 902                | 284                       | 88                         | 267           | 8 332          | 157                |            |
| Neratovice                                      | 32 269              | 17 601                          | 16 680         | 1 623              | 641                       | 123                        | 921           | 14 304         | 364                |            |
| Nymburk   | 40 388              | 21 285                          | 20 294         | 2 302              | 726                       | 160                        | 991           | 18 740         | 363                |            |
| Poděbrady                                       | 31 571              | 16 228                          | 15 428         | 1 876              | 617                       | 118                        | 800           | 15 068         | 275                |            |
| Příbram   | 69 462              | 36 485                          | 34 559         | 4 026              | 1 505                     | 249                        | 1 926         | 32 265         | 712                |            |
| Rakovník  | 55 185              | 28 091                          | 26 812         | 3 734              | 941                       | 205                        | 1 279         | 26 595         | 499                |            |
| Říčany  | 77 258              | 42 078                          | 40 800         | 4 204              | 1 816                     | 320                        | 1 278         | 34 464         | 716                |            |
| Sedlčany  | 21 782              | 10 960                          | 10 498         | 1 125              | 363                       | 78                         | 462           | 10 643         | 179                |            |
| Slaný   | 40 702              | 21 765                          | 20 468         | 2 067              | 730                       | 159                        | 1 297         | 18 413         | 524                |            |
| Vlašim  | 25 563              | 13 139                          | 12 682         | 1 523              | 433                       | 102                        | 457           | 12 215         | 209                |            |
| Votice  | 12 459              | 6 144                           | 5 942          | 690                | 170                       | 43                         | 202           | 6 210          | 105                |            |
| <b>Středočeský kraj k 26.3.2011<sup>1</sup></b> | <b>1 289 211</b>    | <b>639 851</b>                  | <b>587 539</b> | <b>29 888</b>      | <b>9 078</b>              | <b>13 663</b>              | <b>52 312</b> | <b>582 765</b> | <b>66 595</b>      |            |
| Rozdíl SLDB 2021 proti SLDB 2011                | 126 252             | 118 664                         | 139 348        | 44 721             | 20 313                    | -7 848                     | -20 684       | 59 468         | -51 880            |            |

Poznámky

<sup>1</sup> údaje byly přepočteny na území kraje platné k 26. 3. 2021

**Tab. 9 Zaměstnaní podle postavení v zaměstnání a podle velikostních skupin obcí, okresů a správních obvodů  
ORP - Středočeský kraj**

podle obvyklého pobytu

|  | Zaměstnaní<br>celkem | z toho podle postavení v zaměstnání |                |                                    |               |
|--|----------------------|-------------------------------------|----------------|------------------------------------|---------------|
|  |                      | zaměstnanci                         | zaměstnavatelé | osoby pracující<br>na vlastní účet | nezjištěno    |
| <b>Středočeský kraj</b>                                | <b>726 887</b>       | <b>552 556</b>                      | <b>7 315</b>   | <b>107 754</b>                     | <b>59 262</b> |
| v tom velikostní skupina obce<br>podle počtu obyvatel: |                      |                                     |                |                                    |               |
| do 199   | 12 627               | 9 468                               | 133            | 2 024                              | 1 002         |
| 200 - 499  | 62 305               | 47 389                              | 640            | 9 537                              | 4 739         |
| 500 - 999  | 101 016              | 75 725                              | 1 107          | 16 147                             | 8 037         |
| 1 000 - 1 999  | 112 791              | 83 853                              | 1 198          | 18 530                             | 9 210         |
| 2 000 - 4 999  | 132 122              | 99 026                              | 1 262          | 21 270                             | 10 564        |
| 5 000 - 9 999  | 74 253               | 56 067                              | 745            | 11 307                             | 6 134         |
| 10 000 - 19 999  | 120 383              | 92 152                              | 1 317          | 16 609                             | 10 305        |
| 20 000 - 49 999  | 76 823               | 61 470                              | 673            | 8 622                              | 6 058         |
| 50 000 - 99 999  | 34 567               | 27 406                              | 240            | 3 708                              | 3 213         |
| 100 000 a více   | -                    | -                                   | -              | -                                  | -             |
| v tom okres:   |                      |                                     |                |                                    |               |
| Benešov  | 50 491               | 38 081                              | 587            | 7 950                              | 3 873         |
| Beroun   | 51 131               | 39 080                              | 569            | 7 525                              | 3 957         |
| Kladno   | 84 840               | 65 936                              | 782            | 10 538                             | 7 584         |
| Kolín  | 52 560               | 41 074                              | 551            | 7 107                              | 3 828         |
| Kutná Hora   | 36 870               | 28 343                              | 401            | 4 956                              | 3 170         |
| Mělník   | 56 523               | 43 721                              | 550            | 7 907                              | 4 345         |
| Mladá Boleslav   | 68 440               | 57 273                              | 454            | 6 723                              | 3 990         |
| Nymburk  | 51 899               | 39 733                              | 533            | 7 235                              | 4 398         |
| Praha-východ   | 104 885              | 76 634                              | 1 034          | 18 882                             | 8 335         |
| Praha-západ  | 85 282               | 60 591                              | 877            | 16 282                             | 7 532         |
| Příbram  | 57 154               | 41 889                              | 673            | 9 080                              | 5 512         |
| Rakovník   | 26 812               | 20 201                              | 304            | 3 569                              | 2 738         |



**Tab. 9 Zaměstnaní podle postavení v zaměstnání a podle velikostních skupin obcí, okresů a správních obvodů  
ORP - Středočeský kraj**

podle obvyklého pobytu

dokončení

|  | Zaměstnaní celkem | z toho podle postavení v zaměstnání |                |                                 |               |
|--|-------------------|-------------------------------------|----------------|---------------------------------|---------------|
|  |                   | zaměstnanci                         | zaměstnavatelé | osoby pracující na vlastní účet | nezjištěno    |
| v tom správní obvod ORP:                         |                   |                                     |                |                                 |               |
| Benešov  | 31 867            | 23 732                              | 372            | 5 217                           | 2 546         |
| Beroun   | 35 454            | 26 715                              | 364            | 5 503                           | 2 872         |
| Brandýs nad Labem-Stará Boleslav                 | 64 085            | 47 507                              | 559            | 10 900                          | 5 119         |
| Čáslav   | 12 271            | 9 331                               | 141            | 1 510                           | 1 289         |
| Černošice  | 85 282            | 60 591                              | 877            | 16 282                          | 7 532         |
| Český Brod                                       | 10 406            | 7 786                               | 107            | 1 712                           | 801           |
| Dobříš   | 12 097            | 8 878                               | 117            | 2 153                           | 949           |
| Hořovice   | 15 677            | 12 365                              | 205            | 2 022                           | 1 085         |
| Kladno   | 64 372            | 49 901                              | 553            | 7 976                           | 5 942         |
| Kolín  | 42 154            | 33 288                              | 444            | 5 395                           | 3 027         |
| Kralupy nad Vltavou                              | 17 426            | 13 650                              | 166            | 2 322                           | 1 288         |
| Kutná Hora                                       | 24 599            | 19 012                              | 260            | 3 446                           | 1 881         |
| Lysá nad Labem                                   | 16 177            | 12 604                              | 111            | 1 870                           | 1 592         |
| Mělník   | 22 417            | 17 279                              | 241            | 3 066                           | 1 831         |
| Mladá Boleslav                                   | 59 212            | 49 700                              | 375            | 5 635                           | 3 502         |
| Mnichovo Hradiště                                | 9 228             | 7 573                               | 79             | 1 088                           | 488           |
| Neratovice                                       | 16 680            | 12 792                              | 143            | 2 519                           | 1 226         |
| Nymburk  | 20 294            | 15 746                              | 182            | 2 796                           | 1 570         |
| Poděbrady  | 15 428            | 11 383                              | 240            | 2 569                           | 1 236         |
| Příbram  | 34 559            | 25 552                              | 396            | 4 831                           | 3 780         |
| Rakovník   | 26 812            | 20 201                              | 304            | 3 569                           | 2 738         |
| Říčany   | 40 800            | 29 127                              | 475            | 7 982                           | 3 216         |
| Sedlčany   | 10 498            | 7 459                               | 160            | 2 096                           | 783           |
| Slaný  | 20 468            | 16 035                              | 229            | 2 562                           | 1 642         |
| Vlašim   | 12 682            | 9 886                               | 152            | 1 746                           | 898           |
| Votice   | 5 942             | 4 463                               | 63             | 987                             | 429           |
| <b>Středočeský kraj k 26.3.2011 <sup>1</sup></b> | <b>587 539</b>    | <b>449 640</b>                      | <b>21 787</b>  | <b>83 111</b>                   | <b>33 001</b> |
| Rozdíl SLDB 2021 proti SLDB 2011                 | 139 348           | 102 916                             | -14 472        | 24 643                          | 26 261        |

Poznámky

<sup>1</sup> údaje byly přepočteny na území kraje platné k 26. 3. 2021

**Tab. 10 Zaměstnaní podle odvětví ekonomické činnosti a podle velikostních skupin obcí, okresů a správních obvodů ORP - Středočeský kraj**  
podle obvyklého pobytu

|   | Zaměstnaní celkem | z toho odvětví ekonomické činnosti (CZ-NACE) |                |               |  |                      |               |                         |
|---|-------------------|--|----------------|---------------|--|----------------------|---------------|-------------------------|
|   |                   | zemědělství, lesnictví a rybářství           | průmysl        | stavebnictví  | obchod; opravy a údržba motorových vozidel | doprava a skladování | vzdělávání    | odvětví nebylo zjištěno |
| <b>Středočeský kraj</b>                             | <b>726 887</b>    | <b>22 526</b>                                | <b>178 482</b> | <b>49 419</b> | <b>91 219</b>                              | <b>54 638</b>        | <b>47 594</b> | <b>4 909</b>            |
| v tom velikostní skupina obce podle počtu obyvatel: |                   |  |                |               |  |                      |               |                         |
| do 199  | 12 627            | 1 265  | 3 467          | 951           | 1 337                                      | 936                  | 726           | 94                      |
| 200 - 499   | 62 305            | 4 259  | 17 591         | 4 828         | 7 231                                      | 4 721                | 3 401         | 427                     |
| 500 - 999   | 101 016           | 5 302  | 24 621         | 7 889         | 12 431                                     | 7 958                | 6 137         | 646                     |
| 1 000 - 1 999                                       | 112 791           | 4 189  | 25 255         | 8 712         | 14 888                                     | 8 790                | 7 100         | 775                     |
| 2 000 - 4 999                                       | 132 122           | 3 092  | 29 563         | 9 197         | 17 301                                     | 9 730                | 8 923         | 858                     |
| 5 000 - 9 999                                       | 74 253            | 1 256  | 15 812         | 4 535         | 9 315                                      | 5 184                | 5 692         | 506                     |
| 10 000 - 19 999                                     | 120 383           | 2 069  | 27 466         | 7 326         | 16 406                                     | 9 252                | 8 700         | 735                     |
| 20 000 - 49 999                                     | 76 823            | 854  | 26 900         | 4 018         | 8 002                                      | 4 007                | 4 668         | 663                     |
| 50 000 - 99 999                                     | 34 567            | 240  | 7 807          | 1 963         | 4 308                                      | 4 060                | 2 247         | 205                     |
| 100 000 a více                                      | -                 | -  | -              | -             | -  | -                    | -             | -                       |
| v tom okres:  |                   |  |                |               |  |                      |               |                         |
| Benešov   | 50 491            | 2 936  | 12 384         | 4 008         | 6 185                                      | 3 352                | 3 318         | 249                     |
| Beroun  | 51 131            | 1 225  | 13 277         | 3 325         | 6 350                                      | 4 093                | 3 237         | 271                     |
| Kladno  | 84 840            | 1 531  | 18 839         | 5 575         | 10 582                                     | 9 630                | 5 583         | 500                     |
| Kolín   | 52 560            | 1 526  | 15 395         | 4 009         | 6 078                                      | 4 127                | 3 222         | 455                     |
| Kutná Hora  | 36 870            | 2 117  | 11 288         | 2 589         | 3 786                                      | 2 198                | 2 469         | 320                     |
| Mělník  | 56 523            | 1 554  | 14 052         | 3 962         | 7 615                                      | 5 123                | 3 529         | 347                     |
| Mladá Boleslav                                      | 68 440            | 1 795  | 31 369         | 2 681         | 6 357                                      | 3 330                | 3 557         | 488                     |
| Nymburk   | 51 899            | 2 412  | 13 353         | 3 256         | 6 417                                      | 3 958                | 3 628         | 263                     |
| Praha-východ  | 104 885           | 1 941  | 16 984         | 7 678         | 16 047                                     | 7 455                | 7 108         | 557                     |
| Praha-západ   | 85 282            | 1 354  | 10 558         | 5 771         | 11 968                                     | 5 927                | 6 277         | 701                     |
| Příbram   | 57 154            | 2 802  | 14 202         | 4 727         | 6 747                                      | 2 825                | 3 815         | 532                     |
| Rakovník  | 26 812            | 1 333  | 6 781          | 1 838         | 3 087                                      | 2 620                | 1 851         | 226                     |



**Tab. 10 Zaměstnaní podle odvětví ekonomické činnosti a podle velikostních skupin obcí, okresů a správních obvodů ORP - Středočeský kraj**

podle obvyklého pobytu

dokončení

|  | Zaměstnaní celkem | z toho odvětví ekonomické činnosti (CZ-NACE) |                |               |  |                      |               |                         |
|--|-------------------|--|----------------|---------------|--|----------------------|---------------|-------------------------|
|  |                   | zemědělství, lesnictví a rybářství           | průmysl        | stavebnictví  | obchod; opravy a údržba motorových vozidel | doprava a skladování | vzdělávání    | odvětví nebylo zjištěno |
| v tom správní obvod ORP:                         |                   |  |                |               |  |                      |               |                         |
| Benešov  | 31 867            | 1 305  | 6 864          | 2 569         | 4 206                                      | 2 302                | 2 167         | 171                     |
| Beroun   | 35 454            | 755  | 7 602          | 2 404         | 4 606                                      | 2 936                | 2 342         | 200                     |
| Brandýs nad Labem-Stará Boleslav                 | 64 085            | 1 147  | 10 879         | 4 584         | 9 544                                      | 4 266                | 4 317         | 335                     |
| Čáslav   | 12 271            | 729  | 3 471          | 914           | 1 268                                      | 701                  | 873           | 121                     |
| Černošice  | 85 282            | 1 354  | 10 558         | 5 771         | 11 968                                     | 5 927                | 6 277         | 701                     |
| Český Brod                                       | 10 406            | 360  | 1 939          | 886           | 1 430                                      | 959                  | 683           | 88                      |
| Dobříš   | 12 097            | 503  | 2 495          | 1 030         | 1 549                                      | 604                  | 789           | 96                      |
| Hořovice   | 15 677            | 470  | 5 675          | 921           | 1 744                                      | 1 157                | 895           | 71                      |
| Kladno   | 64 372            | 760  | 13 484         | 4 233         | 8 067                                      | 7 637                | 4 246         | 368                     |
| Kolín  | 42 154            | 1 166  | 13 456         | 3 123         | 4 648                                      | 3 168                | 2 539         | 367                     |
| Kralupy nad Vltavou                              | 17 426            | 268  | 4 066          | 1 109         | 2 425                                      | 1 932                | 1 074         | 102                     |
| Kutná Hora                                       | 24 599            | 1 388  | 7 817          | 1 675         | 2 518                                      | 1 497                | 1 596         | 199                     |
| Lysá nad Labem                                   | 16 177            | 966  | 3 591          | 910           | 2 080                                      | 1 299                | 1 055         | 70                      |
| Mělník   | 22 417            | 844  | 5 801          | 1 645         | 2 905                                      | 1 752                | 1 463         | 132                     |
| Mladá Boleslav                                   | 59 212            | 1 436  | 27 492         | 2 252         | 5 387                                      | 2 864                | 3 004         | 429                     |
| Mnichovo Hradiště                                | 9 228             | 359  | 3 877          | 429           | 970  | 466                  | 553           | 59                      |
| Neratovice                                       | 16 680            | 442  | 4 185          | 1 208         | 2 285                                      | 1 439                | 992           | 113                     |
| Nymburk  | 20 294            | 756  | 6 062          | 1 199         | 2 377                                      | 1 571                | 1 337         | 104                     |
| Poděbrady  | 15 428            | 690  | 3 700          | 1 147         | 1 960                                      | 1 088                | 1 236         | 89                      |
| Příbram  | 34 559            | 1 276  | 9 312          | 2 579         | 4 091                                      | 1 721                | 2 224         | 341                     |
| Rakovník   | 26 812            | 1 333  | 6 781          | 1 838         | 3 087                                      | 2 620                | 1 851         | 226                     |
| Říčany   | 40 800            | 794  | 6 105          | 3 094         | 6 503                                      | 3 189                | 2 791         | 222                     |
| Sedlčany   | 10 498            | 1 023  | 2 395          | 1 118         | 1 107                                      | 500                  | 802           | 95                      |
| Slaný  | 20 468            | 771  | 5 355          | 1 342         | 2 515                                      | 1 993                | 1 337         | 132                     |
| Vlašim   | 12 682            | 1 170  | 3 935          | 829           | 1 381                                      | 656                  | 831           | 42                      |
| Votice   | 5 942             | 461  | 1 585          | 610           | 598  | 394                  | 320           | 36                      |
| <b>Středočeský kraj k 26.3.2011 <sup>1</sup></b> | <b>587 539</b>    | <b>16 530</b>                                | <b>136 071</b> | <b>39 278</b> | <b>65 774</b>                              | <b>41 908</b>        | <b>30 348</b> | <b>69 290</b>           |
| Rozdíl SLDB 2021 proti SLDB 2011                 | 139 348           | 5 996  | 42 411         | 10 141        | 25 445                                     | 12 730               | 17 246        | -64 381                 |

Poznámky

<sup>1</sup> údaje byly přepočteny na území kraje platné k 26. 3. 2021

**Tab. 11 Zaměstnaní podle místa pracoviště a žáci a studenti podle velikostních skupin obcí, okresů a správních obvodů ORP - Středočeský kraj**

podle obvyklého pobytu

|   | Zaměstnaní <sup>1</sup> | v tom podle místa pracoviště |  |                    |                      |                |              |                        |               | Žáci a studenti <sup>2</sup> |
|---|-------------------------|------------------------------|--|--------------------|----------------------|----------------|--------------|------------------------|---------------|------------------------------|
|   |                         | na adrese obvyklého pobytu   | na jiné adrese v obci obvyklého pobytu | v jiné obci okresu | v jiném okrese kraje | v jiném kraji  | v zahraničí  | bez stálého pracoviště | nezjištěno    |                              |
| <b>Středočeský kraj</b>                             | <b>726 887</b>          | <b>129 193</b>               | <b>95 086</b>                          | <b>159 920</b>     | <b>60 712</b>        | <b>186 833</b> | <b>3 382</b> | <b>71 851</b>          | <b>19 910</b> | <b>211 476</b>               |
| v tom velikostní skupina obce podle počtu obyvatel: |                         |                              |  |                    |                      |                |              |                        |               |                              |
| do 199  | 12 627                  | 1 677                        | 277                                    | 5 511              | 1 142                | 2 098          | 51           | 1 427                  | 444           | 3 487                        |
| 200 - 499   | 62 305                  | 8 198                        | 2 048                                  | 25 885             | 6 035                | 11 002         | 266          | 6 926                  | 1 945         | 17 562                       |
| 500 - 999   | 101 016                 | 14 389                       | 4 593                                  | 33 072             | 10 404               | 24 013         | 420          | 11 501                 | 2 624         | 29 671                       |
| 1 000 - 1 999                                       | 112 791                 | 17 828                       | 6 606                                  | 29 237             | 10 183               | 33 078         | 571          | 12 417                 | 2 871         | 34 175                       |
| 2 000 - 4 999                                       | 132 122                 | 22 355                       | 11 458                                 | 27 891             | 9 895                | 42 981         | 628          | 13 798                 | 3 116         | 42 260                       |
| 5 000 - 9 999                                       | 74 253                  | 13 514                       | 8 945                                  | 11 378             | 5 730                | 25 438         | 379          | 6 923                  | 1 946         | 22 396                       |
| 10 000 - 19 999                                     | 120 383                 | 25 514                       | 24 649                                 | 15 426             | 10 015               | 30 379         | 550          | 10 499                 | 3 351         | 34 583                       |
| 20 000 - 49 999                                     | 76 823                  | 19 443                       | 25 832                                 | 9 134              | 4 785                | 8 786          | 346          | 5 629                  | 2 868         | 18 685                       |
| 50 000 - 99 999                                     | 34 567                  | 6 275                        | 10 678                                 | 2 386              | 2 523                | 9 058          | 171          | 2 731                  | 745           | 8 657                        |
| 100 000 a více                                      | -                       | -                            | -                                      | -                  | -                    | -              | -            | -                      | -             | -                            |
| v tom okres:  |                         |                              |  |                    |                      |                |              |                        |               |                              |
| Benešov   | 50 491                  | 9 812                        | 7 307                                  | 12 743             | 4 372                | 8 945          | 207          | 5 427                  | 1 678         | 14 536                       |
| Beroun  | 51 131                  | 8 329                        | 5 011                                  | 14 816             | 4 020                | 12 087         | 263          | 5 074                  | 1 531         | 14 219                       |
| Kladno  | 84 840                  | 13 832                       | 14 762                                 | 17 202             | 7 272                | 21 871         | 393          | 7 659                  | 1 849         | 23 485                       |
| Kolín   | 52 560                  | 8 794                        | 8 032                                  | 12 414             | 6 312                | 9 692          | 199          | 5 245                  | 1 872         | 14 704                       |
| Kutná Hora  | 36 870                  | 7 098                        | 6 269                                  | 9 150              | 5 391                | 4 071          | 150          | 3 484                  | 1 257         | 9 981                        |
| Mělník  | 56 523                  | 9 851                        | 7 280                                  | 10 710             | 6 795                | 14 834         | 232          | 5 505                  | 1 316         | 15 472                       |
| Mladá Boleslav                                      | 68 440                  | 14 231                       | 13 565                                 | 27 177             | 2 190                | 4 533          | 252          | 4 017                  | 2 475         | 17 885                       |
| Nymburk   | 51 899                  | 8 933                        | 6 571                                  | 11 242             | 8 168                | 10 151         | 232          | 4 792                  | 1 810         | 15 464                       |
| Praha-východ  | 104 885                 | 17 325                       | 8 649                                  | 14 684             | 5 005                | 44 785         | 451          | 12 058                 | 1 928         | 34 180                       |
| Praha-západ   | 85 282                  | 14 185                       | 4 616                                  | 7 407              | 4 554                | 43 062         | 484          | 9 743                  | 1 231         | 28 177                       |
| Příbram   | 57 154                  | 11 231                       | 9 390                                  | 15 334             | 3 442                | 9 063          | 374          | 6 391                  | 1 929         | 15 880                       |
| Rakovník  | 26 812                  | 5 572                        | 3 634                                  | 7 041              | 3 191                | 3 739          | 145          | 2 456                  | 1 034         | 7 493                        |



**Tab. 11 Zaměstnaní podle místa pracoviště a žáci a studenti podle velikostních skupin obcí, okresů a správních obvodů ORP - Středočeský kraj**

podle obvyklého pobytu

dokončení

|                                  | Zaměstnaní <sup>1</sup> | v tom podle místa pracoviště |  |                    |                      |               |             |                        |            | Žáci a studenti <sup>2</sup> |
|----------------------------------|-------------------------|------------------------------|--|--------------------|----------------------|---------------|-------------|------------------------|------------|------------------------------|
|                                  |                         | na adrese obvyklého pobytu   | na jiné adrese v obci obvyklého pobytu | v jiné obci okresu | v jiném okrese kraje | v jiném kraji | v zahraničí | bez stálého pracoviště | nezjištěno |                              |
| v tom správní obvod ORP:         |                         |                              |  |                    |                      |               |             |                        |            |                              |
| Benešov                          | 31 867                  | 6 046                        | 4 378                                  | 6 709              | 3 500                | 6 528         | 123         | 3 496                  | 1 087      | 9 285                        |
| Beroun                           | 35 454                  | 5 813                        | 3 426                                  | 8 322              | 3 204                | 9 956         | 169         | 3 592                  | 972        | 10 133                       |
| Brandýs nad Labem-Stará Boleslav | 64 085                  | 10 509                       | 5 351                                  | 7 785              | 2 799                | 29 356        | 255         | 7 010                  | 1 020      | 20 819                       |
| Čáslav                           | 12 271                  | 2 043                        | 1 624                                  | 4 369              | 1 025                | 1 727         | 44          | 1 066                  | 373        | 3 509                        |
| Černošice                        | 85 282                  | 14 185                       | 4 616                                  | 7 407              | 4 554                | 43 062        | 484         | 9 743                  | 1 231      | 28 177                       |
| Český Brod                       | 10 406                  | 1 535                        | 744                                    | 1 178              | 1 594                | 3 717         | 38          | 1 224                  | 376        | 3 128                        |
| Dobříš                           | 12 097                  | 2 179                        | 1 069                                  | 2 581              | 1 052                | 3 313         | 50          | 1 449                  | 404        | 3 512                        |
| Hořovice                         | 15 677                  | 2 516                        | 1 585                                  | 6 494              | 816                  | 2 131         | 94          | 1 482                  | 559        | 4 086                        |
| Kladno                           | 64 372                  | 10 306                       | 11 935                                 | 11 562             | 5 466                | 17 693        | 318         | 5 822                  | 1 270      | 17 719                       |
| Kolín                            | 42 154                  | 7 259                        | 7 288                                  | 11 236             | 4 718                | 5 975         | 161         | 4 021                  | 1 496      | 11 576                       |
| Kralupy nad Vltavou              | 17 426                  | 3 042                        | 2 265                                  | 2 522              | 2 406                | 5 198         | 73          | 1 594                  | 326        | 4 654                        |
| Kutná Hora                       | 24 599                  | 5 055                        | 4 645                                  | 4 781              | 4 366                | 2 344         | 106         | 2 418                  | 884        | 6 472                        |
| Lysá nad Labem                   | 16 177                  | 2 416                        | 1 811                                  | 1 790              | 3 212                | 4 885         | 77          | 1 388                  | 598        | 5 045                        |
| Mělník                           | 22 417                  | 3 978                        | 3 378                                  | 5 823              | 2 111                | 4 213         | 98          | 2 213                  | 603        | 6 219                        |
| Mladá Boleslav                   | 59 212                  | 12 796                       | 12 389                                 | 22 408             | 2 131                | 3 680         | 221         | 3 366                  | 2 221      | 15 340                       |
| Mnichovo Hradiště                | 9 228                   | 1 435                        | 1 176                                  | 4 769              | 59                   | 853           | 31          | 651                    | 254        | 2 545                        |
| Neratovice                       | 16 680                  | 2 831                        | 1 637                                  | 2 365              | 2 278                | 5 423         | 61          | 1 698                  | 387        | 4 599                        |
| Nymburk                          | 20 294                  | 3 566                        | 2 748                                  | 5 409              | 3 017                | 2 973         | 89          | 1 803                  | 689        | 5 850                        |
| Poděbrady                        | 15 428                  | 2 951                        | 2 012                                  | 4 043              | 1 939                | 2 293         | 66          | 1 601                  | 523        | 4 569                        |
| Příbram                          | 34 559                  | 6 888                        | 6 669                                  | 9 913              | 1 561                | 4 586         | 256         | 3 479                  | 1 207      | 9 337                        |
| Rakovník                         | 26 812                  | 5 572                        | 3 634                                  | 7 041              | 3 191                | 3 739         | 145         | 2 456                  | 1 034      | 7 493                        |
| Říčany                           | 40 800                  | 6 816                        | 3 298                                  | 6 899              | 2 206                | 15 429        | 196         | 5 048                  | 908        | 13 361                       |
| Sedlčany                         | 10 498                  | 2 164                        | 1 652                                  | 2 840              | 829                  | 1 164         | 68          | 1 463                  | 318        | 3 031                        |
| Slaný                            | 20 468                  | 3 526                        | 2 827                                  | 5 640              | 1 806                | 4 178         | 75          | 1 837                  | 579        | 5 766                        |
| Vlašim                           | 12 682                  | 2 636                        | 2 211                                  | 4 165              | 522                  | 1 503         | 60          | 1 189                  | 396        | 3 411                        |
| Votice                           | 5 942                   | 1 130                        | 718                                    | 1 869              | 350                  | 914           | 24          | 742                    | 195        | 1 840                        |

Poznámky

<sup>1</sup> včetně pracujících žáků a studentů<sup>2</sup> bez pracujících žáků a studentů

**Tab. 12 Vyjíždějící do zaměstnání a do školy podle hlavního dopravního prostředku a podle velikostních skupin obcí, okresů a správních obvodů ORP - Středočeský kraj<sup>1</sup>**

podle obvyklého pobytu

|   | Vyjíždějící celkem | z toho hlavní dopravní prostředek |                            |                                |                     |               |               |               | žádný dopravní prostředek (pouze pěšky) | nezjištěno |
|---|--------------------|-----------------------------------|----------------------------|--------------------------------|---------------------|---------------|---------------|---------------|---|------------|
|   |                    | automobil - řidič                 | automobil - spolucestující | městská hromadná doprava (MHD) | autobus (kromě MHD) | vlak          | jízdní kolo   |               |   |            |
| <b>Středočeský kraj</b>                             | <b>713 262</b>     | <b>301 028</b>                    | <b>58 976</b>              | <b>56 877</b>                  | <b>64 806</b>       | <b>47 930</b> | <b>13 521</b> | <b>66 878</b> | <b>99 238</b>                           |            |
| v tom velikostní skupina obce podle počtu obyvatel: |                    |                                   |                            |                                |                     |               |               |               |   |            |
| do 199  | 12 526             | 6 845                             | 1 493                      | 369                            | 2 000               | 344           | 143           | 209           | 1 055                                   |            |
| 200 - 499   | 62 578             | 33 032                            | 7 410                      | 2 802                          | 9 113               | 2 275         | 912           | 1 547         | 5 133                                   |            |
| 500 - 999   | 101 701            | 50 031                            | 10 271                     | 6 591                          | 12 378              | 5 872         | 1 930         | 3 830         | 10 211                                  |            |
| 1 000 - 1 999                                       | 113 399            | 52 317                            | 10 727                     | 9 371                          | 10 170              | 7 521         | 1 770         | 6 551         | 14 338                                  |            |
| 2 000 - 4 999                                       | 134 205            | 57 081                            | 10 859                     | 12 903                         | 10 128              | 9 275         | 2 448         | 10 744        | 19 990                                  |            |
| 5 000 - 9 999                                       | 73 551             | 27 073                            | 4 595                      | 7 410                          | 6 277               | 6 902         | 1 173         | 8 157         | 11 533                                  |            |
| 10 000 - 19 999                                     | 114 924            | 40 732                            | 7 188                      | 7 768                          | 7 080               | 11 178        | 3 181         | 17 165        | 20 009                                  |            |
| 20 000 - 49 999                                     | 67 120             | 22 351                            | 4 490                      | 4 923                          | 4 455               | 3 174         | 1 534         | 14 248        | 11 592                                  |            |
| 50 000 - 99 999                                     | 33 258             | 11 566                            | 1 943                      | 4 740                          | 3 205               | 1 389         | 430           | 4 427         | 5 377                                   |            |
| 100 000 a více                                      | -                  | -                                 | -                          | -                              | -                   | -             | -             | -             | -                                       |            |
| v tom okres:  |                    |                                   |                            |                                |                     |               |               |               |   |            |
| Benešov   | 47 883             | 20 952                            | 4 268                      | 1 288                          | 5 282               | 3 711         | 463           | 5 266         | 6 392                                   |            |
| Beroun  | 50 211             | 22 824                            | 4 272                      | 2 864                          | 5 363               | 2 606         | 718           | 4 691         | 6 555                                   |            |
| Kladno  | 84 408             | 35 906                            | 6 581                      | 8 340                          | 9 162               | 2 675         | 941           | 8 128         | 12 202                                  |            |
| Kolín   | 51 140             | 20 405                            | 3 894                      | 2 213                          | 4 017               | 7 151         | 1 471         | 5 182         | 6 559                                   |            |
| Kutná Hora  | 34 786             | 16 260                            | 2 818                      | 794                            | 2 897               | 2 434         | 766           | 3 940         | 4 678                                   |            |
| Mělník  | 54 974             | 22 793                            | 4 117                      | 4 008                          | 4 968               | 3 936         | 1 707         | 4 825         | 8 338                                   |            |
| Mladá Boleslav                                      | 65 338             | 28 880                            | 6 039                      | 2 882                          | 6 824               | 993           | 1 465         | 8 196         | 9 712                                   |            |
| Nymburk   | 51 538             | 20 189                            | 3 142                      | 1 516                          | 3 458               | 8 036         | 2 564         | 4 789         | 7 570                                   |            |
| Praha-východ  | 107 301            | 44 211                            | 9 663                      | 14 225                         | 6 230               | 8 574         | 1 393         | 7 512         | 14 840                                  |            |
| Praha-západ   | 87 414             | 34 380                            | 7 419                      | 14 724                         | 5 715               | 6 277         | 1 110         | 5 559         | 11 661                                  |            |
| Příbram   | 53 178             | 23 241                            | 4 718                      | 2 922                          | 7 559               | 836           | 618           | 5 822         | 7 206                                   |            |
| Rakovník  | 25 091             | 10 987                            | 2 045                      | 1 101                          | 3 331               | 701           | 305           | 2 968         | 3 525                                   |            |



**Tab. 12 Vyjíždějící do zaměstnání a do školy podle hlavního dopravního prostředku a podle velikostních skupin obcí, okresů a správních obvodů ORP - Středočeský kraj<sup>1</sup>**

podle obvyklého pobytu

dokončení

|                                  | Vyjíždějící celkem | z toho hlavní dopravní prostředek |                            |                                |                     |       |             |   |            |
|----------------------------------|--------------------|-----------------------------------|----------------------------|--------------------------------|---------------------|-------|-------------|---|------------|
|                                  |                    | automobil - řidič                 | automobil - spolucestující | městská hromadná doprava (MHD) | autobus (kromě MHD) | vlak  | jízdní kolo | žádný dopravní prostředek (pouze pěšky) | nezjištěno |
| v tom správní obvod ORP:         |                    |                                   |                            |                                |                     |       |             |   |            |
| Benešov                          | 30 396             | 13 114                            | 2 728                      | 928                            | 2 777               | 2 951 | 297         | 3 299                                   | 4 142      |
| Beroun                           | 35 088             | 15 330                            | 3 118                      | 2 411                          | 3 660               | 1 933 | 490         | 3 262                                   | 4 673      |
| Brandýs nad Labem-Stará Boleslav | 66 033             | 26 013                            | 5 396                      | 10 590                         | 3 936               | 4 608 | 1 063       | 4 748                                   | 9 277      |
| Čáslav                           | 12 242             | 5 868                             | 892                        | 152                            | 962                 | 895   | 409         | 1 297                                   | 1 700      |
| Černošice                        | 87 414             | 34 380                            | 7 419                      | 14 724                         | 5 715               | 6 277 | 1 110       | 5 559                                   | 11 661     |
| Český Brod                       | 10 374             | 3 884                             | 730                        | 652                            | 710                 | 2 279 | 137         | 663                                     | 1 270      |
| Dobříš                           | 11 519             | 4 940                             | 1 020                      | 756                            | 2 134               | 83    | 138         | 915                                     | 1 491      |
| Hořovice                         | 15 123             | 7 494                             | 1 154                      | 453                            | 1 703               | 673   | 228         | 1 429                                   | 1 882      |
| Kladno                           | 64 245             | 26 773                            | 4 816                      | 7 284                          | 6 727               | 2 106 | 734         | 6 188                                   | 9 253      |
| Kolín                            | 40 766             | 16 521                            | 3 164                      | 1 561                          | 3 307               | 4 872 | 1 334       | 4 519                                   | 5 289      |
| Kralupy nad Vltavou              | 17 060             | 6 755                             | 1 344                      | 918                            | 1 120               | 2 274 | 564         | 1 539                                   | 2 455      |
| Kutná Hora                       | 22 544             | 10 392                            | 1 926                      | 642                            | 1 935               | 1 539 | 357         | 2 643                                   | 2 978      |
| Lysá nad Labem                   | 16 746             | 5 805                             | 887                        | 607                            | 793                 | 3 794 | 322         | 1 661                                   | 2 792      |
| Mělník                           | 21 711             | 9 677                             | 1 786                      | 1 339                          | 2 460               | 596   | 502         | 2 003                                   | 3 244      |
| Mladá Boleslav                   | 55 923             | 24 113                            | 5 142                      | 2 746                          | 5 600               | 864   | 1 256       | 7 420                                   | 8 475      |
| Mnichovo Hradiště                | 9 415              | 4 767                             | 897                        | 136                            | 1 224               | 129   | 209         | 776                                     | 1 237      |
| Neratovice                       | 16 203             | 6 361                             | 987                        | 1 751                          | 1 388               | 1 066 | 641         | 1 283                                   | 2 639      |
| Nymburk                          | 20 008             | 8 160                             | 1 308                      | 578                            | 1 474               | 2 604 | 1 278       | 1 778                                   | 2 714      |
| Poděbrady                        | 14 784             | 6 224                             | 947                        | 331                            | 1 191               | 1 638 | 964         | 1 350                                   | 2 064      |
| Příbram                          | 32 131             | 13 853                            | 2 871                      | 1 927                          | 4 231               | 441   | 358         | 3 837                                   | 4 448      |
| Rakovník                         | 25 091             | 10 987                            | 2 045                      | 1 101                          | 3 331               | 701   | 305         | 2 968                                   | 3 525      |
| Říčany                           | 41 268             | 18 198                            | 4 267                      | 3 635                          | 2 294               | 3 966 | 330         | 2 764                                   | 5 563      |
| Sedlčany                         | 9 528              | 4 448                             | 827                        | 239                            | 1 194               | 312   | 122         | 1 070                                   | 1 267      |
| Slaný                            | 20 163             | 9 133                             | 1 765                      | 1 056                          | 2 435               | 569   | 207         | 1 940                                   | 2 949      |
| Vlašim                           | 11 795             | 5 252                             | 1 044                      | 270                            | 1 822               | 252   | 127         | 1 483                                   | 1 479      |
| Votice                           | 5 692              | 2 586                             | 496                        | 90                             | 683                 | 508   | 39          | 484                                     | 771        |

## Poznámky

<sup>1</sup> nezahrnuje osoby pracující/studující na adrese obvyklého bydliště, osoby bez stálého pracoviště a osoby s nezjištěným místem pracoviště/školy

**Tab. 13 Obyvatelstvo mimo pracovní sílu podle velikostních skupin obcí, okresů a správních obvodů****ORP - Středočeský kraj**

podle obvyklého pobytu

|   | Obyvatelstvo mimo pracovní sílu celkem | v tom                |                                   |                |                              |   |
|---|--|----------------------|-----------------------------------|----------------|------------------------------|---|
|   |  | nepracující důchodci | ostatní s vlastním zdrojem obživy | žáci, studenti | osoby na rodičovské dovolené | osoby v domácnosti, děti předškolního věku, ostatní závislé osoby |
| <b>Středočeský kraj</b>                             | <b>642 233</b>                         | <b>274 052</b>       | <b>2 099</b>                      | <b>211 476</b> | <b>30 872</b>                | <b>123 734</b>  |
| v tom velikostní skupina obce podle počtu obyvatel: |  |                      |                                   |                |                              |   |
| do 199  | 12 204                                 | 6 134                | 48                                | 3 487          | 532                          | 2 003   |
| 200 - 499   | 56 729                                 | 25 679               | 153                               | 17 562         | 2 860                        | 10 475  |
| 500 - 999   | 91 436                                 | 39 680               | 295                               | 29 671         | 4 442                        | 17 348  |
| 1 000 - 1 999                                       | 99 852                                 | 39 166               | 362                               | 34 175         | 5 023                        | 21 126  |
| 2 000 - 4 999                                       | 116 968                                | 45 223               | 398                               | 42 260         | 5 673                        | 23 414  |
| 5 000 - 9 999                                       | 66 009                                 | 27 745               | 222                               | 22 396         | 3 078                        | 12 568  |
| 10 000 - 19 999                                     | 104 778                                | 45 127               | 341                               | 34 583         | 4 920                        | 19 807  |
| 20 000 - 49 999                                     | 64 703                                 | 31 265               | 187                               | 18 685         | 3 064                        | 11 502  |
| 50 000 - 99 999                                     | 29 554                                 | 14 033               | 93                                | 8 657          | 1 280                        | 5 491   |
| 100 000 a více                                      | -                                      | -                    | -                                 | -              | -                            | -   |
| v tom okres:  |  |                      |                                   |                |                              |   |
| Benešov   | 47 256                                 | 22 379               | 120                               | 14 536         | 2 176                        | 8 045   |
| Beroun  | 43 966                                 | 18 709               | 135                               | 14 219         | 2 208                        | 8 695   |
| Kladno  | 74 428                                 | 33 170               | 202                               | 23 485         | 3 349                        | 14 222  |
| Kolín   | 48 003                                 | 21 801               | 132                               | 14 704         | 2 404                        | 8 962   |
| Kutná Hora  | 35 690                                 | 18 204               | 106                               | 9 981          | 1 552                        | 5 847   |
| Mělník  | 49 362                                 | 21 576               | 134                               | 15 472         | 2 482                        | 9 698   |
| Mladá Boleslav                                      | 57 014                                 | 25 886               | 131                               | 17 885         | 2 833                        | 10 279  |
| Nymburk   | 47 304                                 | 20 454               | 125                               | 15 464         | 2 244                        | 9 017   |
| Praha-východ  | 87 267                                 | 28 733               | 396                               | 34 180         | 4 551                        | 19 407  |
| Praha-západ   | 71 541                                 | 23 828               | 403                               | 28 177         | 3 518                        | 15 615  |
| Příbram   | 53 807                                 | 25 778               | 138                               | 15 880         | 2 417                        | 9 594   |
| Rakovník  | 26 595                                 | 13 534               | 77                                | 7 493          | 1 138                        | 4 353   |



**Tab. 13 Obyvatelstvo mimo pracovní sílu podle velikostních skupin obcí, okresů a správních obvodů****ORP - Středočeský kraj**

podle obvyklého pobytu

dokončení

|  | Obyvatelstvo mimo pracovní sílu celkem | v tom                |                                   |                |                              |                | osoby v domácnosti, děti předškolního věku, ostatní závislé osoby |
|--|--|----------------------|-----------------------------------|----------------|------------------------------|----------------|---|
|  |  | nepracující důchodci | ostatní s vlastním zdrojem obživy | žáci, studenti | osoby na rodičovské dovolené |                |   |
| v tom správní obvod ORP:                         |  |                      |                                   |                |                              |                |   |
| Benešov  | 28 831                                 | 13 069               | 73                                | 9 285          | 1 319                        | 5 085          |   |
| Beroun   | 30 274                                 | 12 110               | 99                                | 10 133         | 1 565                        | 6 367          |   |
| Brandýs nad Labem-Stará Boleslav                 | 52 803                                 | 16 853               | 206                               | 20 819         | 2 891                        | 12 034         |   |
| Čáslav   | 12 349                                 | 6 162                | 34                                | 3 509          | 540                          | 2 104          |   |
| Černošice  | 71 541                                 | 23 828               | 403                               | 28 177         | 3 518                        | 15 615         |   |
| Český Brod                                       | 9 201                                  | 3 672                | 37                                | 3 128          | 485                          | 1 879          |   |
| Dobříš   | 10 899                                 | 4 704                | 36                                | 3 512          | 557                          | 2 090          |   |
| Hořovice   | 13 692                                 | 6 599                | 36                                | 4 086          | 643                          | 2 328          |   |
| Kladno   | 56 015                                 | 24 806               | 161                               | 17 719         | 2 490                        | 10 839         |   |
| Kolín  | 38 802                                 | 18 129               | 95                                | 11 576         | 1 919                        | 7 083          |   |
| Kralupy nad Vltavou                              | 14 532                                 | 6 132                | 41                                | 4 654          | 752                          | 2 953          |   |
| Kutná Hora                                       | 23 341                                 | 12 042               | 72                                | 6 472          | 1 012                        | 3 743          |   |
| Lysá nad Labem                                   | 13 496                                 | 4 364                | 19                                | 5 045          | 728                          | 3 340          |   |
| Mělník   | 20 526                                 | 9 284                | 60                                | 6 219          | 1 021                        | 3 942          |   |
| Mladá Boleslav                                   | 48 682                                 | 22 072               | 108                               | 15 340         | 2 410                        | 8 752          |   |
| Mnichovo Hradiště                                | 8 332                                  | 3 814                | 23                                | 2 545          | 423                          | 1 527          |   |
| Neratovice                                       | 14 304                                 | 6 160                | 33                                | 4 599          | 709                          | 2 803          |   |
| Nymburk  | 18 740                                 | 8 831                | 53                                | 5 850          | 845                          | 3 161          |   |
| Poděbrady  | 15 068                                 | 7 259                | 53                                | 4 569          | 671                          | 2 516          |   |
| Příbram  | 32 265                                 | 15 583               | 84                                | 9 337          | 1 400                        | 5 861          |   |
| Rakovník   | 26 595                                 | 13 534               | 77                                | 7 493          | 1 138                        | 4 353          |   |
| Říčany   | 34 464                                 | 11 880               | 190                               | 13 361         | 1 660                        | 7 373          |   |
| Sedlčany   | 10 643                                 | 5 491                | 18                                | 3 031          | 460                          | 1 643          |   |
| Slaný  | 18 413                                 | 8 364                | 41                                | 5 766          | 859                          | 3 383          |   |
| Vlašim   | 12 215                                 | 6 116                | 34                                | 3 411          | 608                          | 2 046          |   |
| Votice   | 6 210                                  | 3 194                | 13                                | 1 840          | 249                          | 914            |   |
| <b>Středočeský kraj k 26.3.2011 <sup>1</sup></b> | <b>582 765</b>                         | <b>266 140</b>       | <b>23 050</b>                     | <b>174 154</b> | .                            | <b>119 421</b> |   |
| Rozdíl SLDB 2021 proti SLDB 2011                 | 59 468                                 | 7 912                | -20 951                           | 37 322         | .                            | 4 313          |   |

Poznámky

<sup>1</sup> údaje byly přepočteny na území kraje platné k 26. 3. 2021

**Tab. 14 Obyvatelstvo podle národnosti a podle velikostních skupin obcí, okresů a správních obvodů****ORP - Středočeský kraj**

podle obvyklého pobytu

|   | Obyvatelstvo celkem | Osoby s jednou nebo se dvěma národnostmi <sup>1</sup> |              |            |               |              |              |               |              | Národnost neuvedena |
|---|---------------------|---|--------------|------------|---------------|--------------|--------------|---------------|--------------|---------------------|
|   |                     | česká   | moravská     | slezská    | slovenská     | polská       | romská       | ukrajinská    | vietnamská   |                     |
| <b>Středočeský kraj</b>                             | <b>1 415 463</b>    | <b>903 714</b>  | <b>4 921</b> | <b>459</b> | <b>22 453</b> | <b>2 078</b> | <b>2 019</b> | <b>16 199</b> | <b>3 852</b> | <b>457 574</b>      |
| v tom velikostní skupina obce podle počtu obyvatel: |                     |   |              |            |               |              |              |               |              |                     |
| do 199  | 25 640              | 16 135  | 54           | 4          | 261           | 16           | 13           | 99            | 9            | 9 049               |
| 200 - 499   | 122 855             | 77 447  | 340          | 25         | 1 408         | 102          | 69           | 836           | 83           | 42 676              |
| 500 - 999   | 198 463             | 126 794   | 559          | 38         | 2 475         | 177          | 168          | 1 467         | 237          | 66 517              |
| 1 000 - 1 999                                       | 219 180             | 139 788   | 704          | 61         | 3 339         | 241          | 160          | 2 400         | 439          | 71 619              |
| 2 000 - 4 999                                       | 256 631             | 165 508   | 992          | 100        | 4 201         | 336          | 296          | 2 767         | 927          | 80 956              |
| 5 000 - 9 999                                       | 144 642             | 95 131  | 618          | 71         | 2 569         | 232          | 169          | 1 398         | 388          | 43 645              |
| 10 000 - 19 999                                     | 233 386             | 149 991   | 870          | 88         | 3 964         | 380          | 510          | 3 060         | 858          | 73 520              |
| 20 000 - 49 999                                     | 146 910             | 90 384  | 556          | 48         | 3 023         | 491          | 363          | 2 990         | 563          | 47 814              |
| 50 000 - 99 999                                     | 67 756              | 42 536  | 228          | 24         | 1 213         | 103          | 271          | 1 182         | 348          | 21 778              |
| 100 000 a více                                      | -                   | -   | -            | -          | -             | -            | -            | -             | -            | -                   |
| v tom okres:  |                     |   |              |            |               |              |              |               |              |                     |
| Benešov   | 100 347             | 64 852  | 245          | 20         | 973           | 127          | 37           | 528           | 185          | 33 447              |
| Beroun  | 98 073              | 62 740  | 286          | 26         | 1 464         | 69           | 140          | 1 047         | 330          | 31 691              |
| Kladno  | 166 771             | 106 640   | 548          | 41         | 2 526         | 189          | 517          | 2 079         | 497          | 53 647              |
| Kolín   | 104 227             | 65 322  | 367          | 38         | 1 328         | 116          | 189          | 1 762         | 257          | 35 010              |
| Kutná Hora  | 74 918              | 47 086  | 245          | 8          | 830           | 78           | 127          | 616           | 276          | 25 606              |
| Mělník  | 110 243             | 69 134  | 341          | 25         | 1 778         | 142          | 192          | 1 329         | 233          | 37 136              |
| Mladá Boleslav                                      | 128 901             | 77 792  | 421          | 29         | 2 938         | 578          | 225          | 1 865         | 413          | 44 267              |
| Nymburk   | 102 727             | 64 864  | 394          | 43         | 1 413         | 135          | 187          | 1 023         | 248          | 34 421              |
| Praha-východ  | 197 477             | 129 097   | 932          | 108        | 4 164         | 283          | 97           | 3 189         | 357          | 58 582              |
| Praha-západ   | 161 593             | 106 982   | 729          | 85         | 3 393         | 229          | 104          | 1 831         | 674          | 46 126              |
| Příbram   | 115 001             | 73 597  | 298          | 25         | 1 125         | 66           | 92           | 593           | 229          | 39 183              |
| Rakovník  | 55 185              | 35 608  | 115          | 11         | 521           | 66           | 112          | 337           | 153          | 18 458              |



**Tab. 14 Obyvatelstvo podle národnosti a podle velikostních skupin obcí, okresů a správních obvodů****ORP - Středočeský kraj**

podle obvyklého pobytu

dokončení

|                                  | Obyvatelstvo celkem | Osoby s jednou nebo se dvěma národnostmi <sup>1</sup> |          |         |           |        |        |            |            | Národnost neuvedena |
|----------------------------------|---------------------|---|----------|---------|-----------|--------|--------|------------|------------|---------------------|
|                                  |                     | česká   | moravská | slezská | slovenská | polská | romská | ukrajinská | vietnamská |                     |
| v tom správní obvod ORP:         |                     |   |          |         |           |        |        |            |            |                     |
| Benešov                          | 62 325              | 40 483  | 177      | 15      | 729       | 92     | 19     | 382        | 136        | 20 376              |
| Beroun                           | 67 908              | 43 770  | 217      | 22      | 1 162     | 61     | 111    | 653        | 181        | 21 501              |
| Brandýs nad Labem-Stará Boleslav | 120 219             | 78 183  | 603      | 73      | 2 744     | 206    | 72     | 2 253      | 220        | 35 429              |
| Čáslav                           | 25 444              | 16 221  | 107      | 1       | 305       | 14     | 31     | 153        | 98         | 8 648               |
| Černošice                        | 161 593             | 106 982   | 729      | 85      | 3 393     | 229    | 104    | 1 831      | 674        | 46 126              |
| Český Brod                       | 20 318              | 12 772  | 79       | 9       | 348       | 25     | 9      | 202        | 44         | 6 874               |
| Dobříš                           | 23 757              | 15 393  | 92       | 7       | 266       | 27     | 4      | 114        | 29         | 7 858               |
| Hořovice                         | 30 165              | 18 970  | 69       | 4       | 302       | 8      | 29     | 394        | 149        | 10 190              |
| Kladno                           | 126 069             | 81 027  | 416      | 36      | 1 983     | 152    | 352    | 1 570      | 426        | 39 882              |
| Kolín                            | 83 909              | 52 550  | 288      | 29      | 980       | 91     | 180    | 1 560      | 213        | 28 136              |
| Kralupy nad Vltavou              | 33 242              | 20 688  | 111      | 9       | 624       | 44     | 72     | 503        | 82         | 11 006              |
| Kutná Hora                       | 49 474              | 30 865  | 138      | 7       | 525       | 64     | 96     | 463        | 178        | 16 958              |
| Lysá nad Labem                   | 30 768              | 18 513  | 189      | 24      | 695       | 72     | 88     | 478        | 60         | 10 695              |
| Mělník                           | 44 732              | 28 097  | 108      | 10      | 598       | 44     | 32     | 506        | 69         | 15 349              |
| Mladá Boleslav                   | 110 917             | 66 521  | 379      | 22      | 2 686     | 541    | 208    | 1 765      | 394        | 38 022              |
| Mnichovo Hradiště                | 17 984              | 11 271  | 42       | 7       | 252       | 37     | 17     | 100        | 19         | 6 245               |
| Neratovice                       | 32 269              | 20 349  | 122      | 6       | 556       | 54     | 88     | 320        | 82         | 10 781              |
| Nymburk                          | 40 388              | 25 898  | 116      | 12      | 421       | 36     | 66     | 365        | 94         | 13 436              |
| Poděbrady                        | 31 571              | 20 453  | 89       | 7       | 297       | 27     | 33     | 180        | 94         | 10 290              |
| Příbram                          | 69 462              | 44 267  | 179      | 16      | 760       | 32     | 79     | 405        | 173        | 23 738              |
| Rakovník                         | 55 185              | 35 608  | 115      | 11      | 521       | 66     | 112    | 337        | 153        | 18 458              |
| Říčany                           | 77 258              | 50 914  | 329      | 35      | 1 420     | 77     | 25     | 936        | 137        | 23 153              |
| Sedlčany                         | 21 782              | 13 937  | 27       | 2       | 99        | 7      | 9      | 74         | 27         | 7 587               |
| Slaný                            | 40 702              | 25 613  | 132      | 5       | 543       | 37     | 165    | 509        | 71         | 13 765              |
| Vlašim                           | 25 563              | 16 500  | 48       | 4       | 162       | 27     | 17     | 95         | 36         | 8 653               |
| Votice                           | 12 459              | 7 869   | 20       | 1       | 82        | 8      | 1      | 51         | 13         | 4 418               |

## Poznámky

<sup>1</sup> osoby, které uvedly dvě národnosti, jsou započteny v obou národnostech

**Tab. 15 Obyvatelstvo podle náboženské víry a podle velikostních skupin obcí, okresů a správních obvodů****ORP - Středočeský kraj**

podle obvyklého pobytu

|   | Obyvatelstvo celkem | v tom podle vztahu k náboženské víře                            |                        |                                  |   |                     |                |
|---|---------------------|---|------------------------|----------------------------------|---|---------------------|----------------|
|   |                     | věřící - hlásící se k církvi, náboženské společnosti nebo směru | z toho                 |                                  | věřící - nehlásící se k církvi, náboženské společnosti nebo směru | bez náboženské víry | neuvedeno      |
|   |                     |   | Církev římskokatolická | Českobratrská církev evangelická |   |                     |                |
| <b>Středočeský kraj</b>                             | <b>1 415 463</b>    | <b>115 570</b>  | <b>48 858</b>          | <b>3 459</b>                     | <b>107 081</b>  | <b>767 306</b>      | <b>425 506</b> |
| v tom velikostní skupina obce podle počtu obyvatel: |                     |   |                        |                                  |   |                     |                |
| do 199  | 25 640              | 2 595   | 1 311                  | 67                               | 1 892   | 13 119              | 8 034          |
| 200 - 499   | 122 855             | 9 848   | 4 568                  | 283                              | 8 638   | 66 073              | 38 296         |
| 500 - 999   | 198 463             | 15 328  | 6 953                  | 477                              | 14 351  | 108 428             | 60 356         |
| 1 000 - 1 999                                       | 219 180             | 16 879  | 7 182                  | 420                              | 16 294  | 120 423             | 65 584         |
| 2 000 - 4 999                                       | 256 631             | 21 125  | 8 990                  | 537                              | 19 722  | 140 050             | 75 734         |
| 5 000 - 9 999                                       | 144 642             | 13 258  | 5 674                  | 493                              | 11 720  | 77 427              | 42 237         |
| 10 000 - 19 999                                     | 233 386             | 19 799  | 7 878                  | 758                              | 17 974  | 126 190             | 69 423         |
| 20 000 - 49 999                                     | 146 910             | 12 283  | 4 811                  | 349                              | 11 573  | 77 603              | 45 451         |
| 50 000 - 99 999                                     | 67 756              | 4 455   | 1 491                  | 75                               | 4 917   | 37 993              | 20 391         |
| 100 000 a více                                      | -                   | -   | -                      | -                                | -   | -                   | -              |
| v tom okres:  |                     |   |                        |                                  |   |                     |                |
| Benešov   | 100 347             | 13 023  | 7 185                  | 214                              | 9 228   | 45 356              | 32 740         |
| Beroun  | 98 073              | 6 482   | 2 646                  | 109                              | 7 128   | 56 076              | 28 387         |
| Kladno  | 166 771             | 10 254  | 3 743                  | 174                              | 10 990  | 96 743              | 48 784         |
| Kolín   | 104 227             | 7 680   | 2 805                  | 433                              | 7 321   | 57 542              | 31 684         |
| Kutná Hora  | 74 918              | 6 990   | 3 073                  | 281                              | 5 511   | 38 550              | 23 867         |
| Mělník  | 110 243             | 7 283   | 2 517                  | 275                              | 7 207   | 62 416              | 33 337         |
| Mladá Boleslav                                      | 128 901             | 8 369   | 3 152                  | 189                              | 8 630   | 71 756              | 40 146         |
| Nymburk   | 102 727             | 8 637   | 3 087                  | 688                              | 7 473   | 55 852              | 30 765         |
| Praha-východ  | 197 477             | 16 802  | 6 449                  | 439                              | 16 434  | 107 928             | 56 313         |
| Praha-západ   | 161 593             | 15 075  | 6 111                  | 479                              | 14 185  | 86 681              | 45 652         |
| Příbram   | 115 001             | 12 458  | 7 149                  | 147                              | 9 898   | 54 875              | 37 770         |
| Rakovník  | 55 185              | 2 517   | 941                    | 31                               | 3 076   | 33 531              | 16 061         |



**Tab. 15 Obyvatelstvo podle náboženské víry a podle velikostních skupin obcí, okresů a správních obvodů ORP - Středočeský kraj**

podle obvyklého pobytu

dokončení

|  | Obyvatelstvo celkem | v tom podle vztahu k náboženské víře                            |                        |                                  |   |                | bez náboženské víry | neuvedeno |
|--|---------------------|---|------------------------|----------------------------------|---|----------------|---------------------|-----------|
|  |                     | věřící - hlásící se k církvi, náboženské společnosti nebo směru | z toho                 |                                  | věřící - nehlásící se k církvi, náboženské společnosti nebo směru |                |                     |           |
|  |                     |   | Církev římskokatolická | Českobratrská církev evangelická |   |                |                     |           |
| v tom správní obvod ORP:                         |                     |   |                        |                                  |   |                |                     |           |
| Benešov  | 62 325              | 6 375   | 3 029                  | 160                              | 5 357   | 30 844         | 19 749              |           |
| Beroun   | 67 908              | 4 697   | 1 896                  | 90                               | 5 118   | 38 778         | 19 315              |           |
| Brandýs nad Labem-Stará Boleslav                 | 120 219             | 10 170  | 3 591                  | 288                              | 9 796   | 66 597         | 33 656              |           |
| Čáslav   | 25 444              | 2 408   | 996                    | 164                              | 1 790   | 13 292         | 7 954               |           |
| Černošice  | 161 593             | 15 075  | 6 111                  | 479                              | 14 185  | 86 681         | 45 652              |           |
| Český Brod                                       | 20 318              | 1 593   | 595                    | 83                               | 1 387   | 11 119         | 6 219               |           |
| Dobříš   | 23 757              | 2 166   | 1 156                  | 62                               | 2 020   | 12 065         | 7 506               |           |
| Hořovice   | 30 165              | 1 785   | 750                    | 19                               | 2 010   | 17 298         | 9 072               |           |
| Kladno   | 126 069             | 7 913   | 2 849                  | 139                              | 8 553   | 72 983         | 36 620              |           |
| Kolín  | 83 909              | 6 087   | 2 210                  | 350                              | 5 934   | 46 423         | 25 465              |           |
| Kralupy nad Vltavou                              | 33 242              | 2 179   | 781                    | 65                               | 2 220   | 19 017         | 9 826               |           |
| Kutná Hora                                       | 49 474              | 4 582   | 2 077                  | 117                              | 3 721   | 25 258         | 15 913              |           |
| Lysá nad Labem                                   | 30 768              | 2 800   | 1 042                  | 141                              | 2 485   | 16 265         | 9 218               |           |
| Mělník   | 44 732              | 3 002   | 1 011                  | 164                              | 2 772   | 25 042         | 13 916              |           |
| Mladá Boleslav                                   | 110 917             | 7 478   | 2 817                  | 171                              | 7 505   | 61 131         | 34 803              |           |
| Mnichovo Hradiště                                | 17 984              | 891   | 335                    | 18                               | 1 125   | 10 625         | 5 343               |           |
| Neratovice                                       | 32 269              | 2 102   | 725                    | 46                               | 2 215   | 18 357         | 9 595               |           |
| Nymburk  | 40 388              | 2 938   | 1 005                  | 210                              | 2 631   | 22 869         | 11 950              |           |
| Poděbrady  | 31 571              | 2 899   | 1 040                  | 337                              | 2 357   | 16 718         | 9 597               |           |
| Příbram  | 69 462              | 6 439   | 3 499                  | 62                               | 5 696   | 34 861         | 22 466              |           |
| Rakovník   | 55 185              | 2 517   | 941                    | 31                               | 3 076   | 33 531         | 16 061              |           |
| Říčany   | 77 258              | 6 632   | 2 858                  | 151                              | 6 638   | 41 331         | 22 657              |           |
| Sedlčany   | 21 782              | 3 853   | 2 494                  | 23                               | 2 182   | 7 949          | 7 798               |           |
| Slaný  | 40 702              | 2 341   | 894                    | 35                               | 2 437   | 23 760         | 12 164              |           |
| Vlašim   | 25 563              | 4 819   | 3 074                  | 39                               | 2 572   | 9 572          | 8 600               |           |
| Votice   | 12 459              | 1 829   | 1 082                  | 15                               | 1 299   | 4 940          | 4 391               |           |
| <b>Středočeský kraj k 26.3.2011 <sup>1</sup></b> | <b>1 289 211</b>    | <b>111 630</b>  | <b>72 258</b>          | <b>4 989</b>                     | <b>73 044</b>   | <b>516 407</b> | <b>588 012</b>      |           |
| Rozdíl SLDB 2021 proti SLDB 2011                 | 126 252             | 3 940   | -23 400                | -1 530                           | 34 037  | 250 899        | -162 506            |           |

Poznámky

<sup>1</sup> údaje byly přepočteny na území kraje platné k 26. 3. 2021

**Tab. 16 Ženy ve věku 15 a více let podle počtu živě narozených dětí a podle velikostních skupin obcí, okresů a správních obvodů ORP - Středočeský kraj**

podle obvyklého pobytu

|  | Ženy<br>ve věku<br>15 a<br>více let<br>celkem | v tom s počtem živě narozených dětí |                |                |               |               |              |              |               |
|--|---|-------------------------------------|----------------|----------------|---------------|---------------|--------------|--------------|---------------|
|  |   | 0                                   | 1              | 2              | 3             | 4             | 5            | 6 a více     | nezjištěno    |
| <b>Středočeský kraj</b>                                | <b>589 186</b>                                | <b>119 914</b>                      | <b>113 102</b> | <b>262 255</b> | <b>66 009</b> | <b>11 550</b> | <b>2 706</b> | <b>1 336</b> | <b>12 314</b> |
| v tom velikostní skupina obce<br>podle počtu obyvatel: |   |                                     |                |                |               |               |              |              |               |
| do 199   | 10 482  | 1 933                               | 1 565          | 4 778          | 1 573         | 327           | 73           | 35           | 198           |
| 200 - 499  | 50 022  | 9 403                               | 8 284          | 23 060         | 6 762         | 1 195         | 288          | 130          | 900           |
| 500 - 999  | 81 017  | 15 636                              | 14 226         | 37 274         | 10 062        | 1 781         | 422          | 177          | 1 439         |
| 1 000 - 1 999  | 88 336  | 17 516                              | 16 441         | 40 076         | 10 274        | 1 749         | 395          | 193          | 1 692         |
| 2 000 - 4 999  | 104 834                                       | 21 328                              | 20 081         | 47 306         | 11 630        | 1 879         | 401          | 204          | 2 005         |
| 5 000 - 9 999  | 60 987  | 12 849                              | 11 952         | 26 945         | 6 472         | 1 120         | 245          | 103          | 1 301         |
| 10 000 - 19 999  | 99 935  | 21 077                              | 20 388         | 43 588         | 10 212        | 1 772         | 435          | 231          | 2 232         |
| 20 000 - 49 999  | 63 509  | 13 560                              | 12 918         | 27 405         | 6 243         | 1 166         | 305          | 160          | 1 752         |
| 50 000 - 99 999  | 30 064  | 6 612                               | 7 247          | 11 823         | 2 781         | 561           | 142          | 103          | 795           |
| 100 000 a více   | -   | -                                   | -              | -              | -             | -             | -            | -            | -             |
| v tom okres:   |   |                                     |                |                |               |               |              |              |               |
| Benešov  | 42 214  | 8 186                               | 6 771          | 19 436         | 5 714         | 1 031         | 226          | 88           | 762           |
| Beroun   | 40 709  | 8 242                               | 7 982          | 18 399         | 4 239         | 718           | 160          | 71           | 898           |
| Kladno   | 71 143  | 14 789                              | 15 927         | 30 073         | 6 920         | 1 350         | 333          | 223          | 1 528         |
| Kolín  | 43 557  | 8 692                               | 8 151          | 19 867         | 4 753         | 917           | 223          | 120          | 834           |
| Kutná Hora   | 31 901  | 5 900                               | 5 210          | 15 067         | 4 096         | 753           | 163          | 83           | 629           |
| Mělník   | 46 350  | 9 256                               | 9 378          | 20 184         | 5 237         | 949           | 254          | 141          | 951           |
| Mladá Boleslav   | 53 258  | 10 711                              | 9 690          | 23 934         | 5 945         | 1 032         | 239          | 125          | 1 582         |
| Nymburk  | 42 960  | 8 840                               | 7 894          | 19 141         | 4 997         | 890           | 200          | 102          | 896           |
| Praha-východ   | 79 205  | 16 624                              | 16 116         | 35 314         | 8 021         | 1 131         | 261          | 86           | 1 652         |
| Praha-západ  | 65 636  | 14 792                              | 13 587         | 28 177         | 6 551         | 1 015         | 209          | 89           | 1 216         |
| Příbram  | 48 912  | 9 545                               | 8 168          | 22 074         | 6 583         | 1 200         | 297          | 146          | 899           |
| Rakovník   | 23 341  | 4 337                               | 4 228          | 10 589         | 2 953         | 564           | 141          | 62           | 467           |



**Tab. 16 Ženy ve věku 15 a více let podle počtu živě narozených dětí a podle velikostních skupin obcí, okresů a správních obvodů ORP - Středočeský kraj**

podle obvyklého pobytu

dokončení

|  | Ženy ve věku 15 a více let celkem | v tom s počtem živě narozených dětí |                |                |               |               |              |              |               |
|--|-----------------------------------|-------------------------------------|----------------|----------------|---------------|---------------|--------------|--------------|---------------|
|  |                                   | 0                                   | 1              | 2              | 3             | 4             | 5            | 6 a více     | nezjištěno    |
| v tom správní obvod ORP:                         |                                   |                                     |                |                |               |               |              |              |               |
| Benešov  | 26 090                            | 5 169                               | 4 487          | 12 003         | 3 231         | 554           | 112          | 41           | 493           |
| Beroun   | 28 017                            | 5 823                               | 5 668          | 12 372         | 2 888         | 485           | 118          | 56           | 607           |
| Brandýs nad Labem-Stará Boleslav                 | 48 016                            | 10 101                              | 9 914          | 21 371         | 4 744         | 645           | 151          | 48           | 1 042         |
| Čáslav   | 10 792                            | 1 940                               | 1 750          | 5 122          | 1 422         | 257           | 53           | 37           | 211           |
| Černošice  | 65 636                            | 14 792                              | 13 587         | 28 177         | 6 551         | 1 015         | 209          | 89           | 1 216         |
| Český Brod                                       | 8 315                             | 1 731                               | 1 611          | 3 719          | 875           | 183           | 44           | 15           | 137           |
| Dobříš   | 9 907                             | 2 007                               | 1 709          | 4 480          | 1 245         | 213           | 47           | 27           | 179           |
| Hořovice   | 12 692                            | 2 419                               | 2 314          | 6 027          | 1 351         | 233           | 42           | 15           | 291           |
| Kladno   | 54 051                            | 11 303                              | 12 463         | 22 653         | 5 109         | 969           | 225          | 148          | 1 181         |
| Kolín  | 35 242                            | 6 961                               | 6 540          | 16 148         | 3 878         | 734           | 179          | 105          | 697           |
| Kralupy nad Vltavou                              | 13 829                            | 2 813                               | 2 921          | 5 998          | 1 434         | 250           | 65           | 41           | 307           |
| Kutná Hora                                       | 21 109                            | 3 960                               | 3 460          | 9 945          | 2 674         | 496           | 110          | 46           | 418           |
| Lysá nad Labem                                   | 12 246                            | 2 809                               | 2 397          | 4 991          | 1 409         | 286           | 49           | 25           | 280           |
| Mělník   | 18 883                            | 3 705                               | 3 662          | 8 196          | 2 326         | 435           | 118          | 69           | 372           |
| Mladá Boleslav                                   | 45 797                            | 9 309                               | 8 352          | 20 443         | 5 062         | 874           | 214          | 116          | 1 427         |
| Mnichovo Hradiště                                | 7 461                             | 1 402                               | 1 338          | 3 491          | 883           | 158           | 25           | 9            | 155           |
| Neratovice                                       | 13 638                            | 2 738                               | 2 795          | 5 990          | 1 477         | 264           | 71           | 31           | 272           |
| Nymburk  | 17 153                            | 3 355                               | 3 070          | 7 894          | 2 006         | 343           | 94           | 42           | 349           |
| Poděbrady  | 13 561                            | 2 676                               | 2 427          | 6 256          | 1 582         | 261           | 57           | 35           | 267           |
| Příbram  | 29 707                            | 5 778                               | 5 262          | 13 460         | 3 699         | 683           | 169          | 91           | 565           |
| Rakovník   | 23 341                            | 4 337                               | 4 228          | 10 589         | 2 953         | 564           | 141          | 62           | 467           |
| Říčany   | 31 189                            | 6 523                               | 6 202          | 13 943         | 3 277         | 486           | 110          | 38           | 610           |
| Sedlčany   | 9 298                             | 1 760                               | 1 197          | 4 134          | 1 639         | 304           | 81           | 28           | 155           |
| Slaný  | 17 092                            | 3 486                               | 3 464          | 7 420          | 1 811         | 381           | 108          | 75           | 347           |
| Vlašim   | 10 843                            | 1 966                               | 1 577          | 4 999          | 1 665         | 341           | 74           | 29           | 192           |
| Votice   | 5 281                             | 1 051                               | 707            | 2 434          | 818           | 136           | 40           | 18           | 77            |
| <b>Středočeský kraj k 26.3.2011 <sup>1</sup></b> | <b>555 094</b>                    | <b>113 791</b>                      | <b>105 254</b> | <b>239 611</b> | <b>60 339</b> | <b>11 172</b> | <b>2 780</b> | <b>1 597</b> | <b>20 550</b> |
| Rozdíl SLDB 2021 proti SLDB 2011                 | 34 092                            | 6 123                               | 7 848          | 22 644         | 5 670         | 378           | -74          | -261         | -8 236        |

Poznámky

<sup>1</sup> údaje byly přepočteny na území kraje platné k 26. 3. 2021; včetně nezjištěného věku

**Tab. 17 Domy podle obydenosti a druhu a osoby v obydených domech podle velikostních skupin obcí, okresů a správních obvodů ORP - Středočeský kraj**  
podle obvyklého pobytu

|   | Domy celkem    | z toho obydené domy |                |               |                | Počet osob v obydených domech |                           |
|---|----------------|---------------------|----------------|---------------|----------------|-------------------------------|---------------------------|
|   |                | celkem              | v tom          |               |                | celkem                        | z toho v rodinných domech |
|   |                |                     | rodinné domy   | bytové domy   | ostatní budovy |                               |                           |
| <b>Středočeský kraj</b>                             | <b>398 487</b> | <b>331 341</b>      | <b>306 925</b> | <b>19 547</b> | <b>4 869</b>   | <b>1 374 643</b>              | <b>918 396</b>            |
| v tom velikostní skupina obce podle počtu obyvatel: |                |                     |                |               |                |                               |                           |
| do 199  | 13 261         | 8 620               | 8 391          | 112           | 117            | 24 587                        | 23 009                    |
| 200 - 499   | 52 248         | 38 700              | 37 437         | 794           | 469            | 118 287                       | 107 317                   |
| 500 - 999   | 75 326         | 59 626              | 57 601         | 1 299         | 726            | 189 549                       | 169 314                   |
| 1 000 - 1 999                                       | 75 394         | 62 946              | 60 600         | 1 593         | 753            | 209 730                       | 182 432                   |
| 2 000 - 4 999                                       | 76 458         | 66 307              | 62 413         | 2 989         | 905            | 248 056                       | 189 773                   |
| 5 000 - 9 999                                       | 34 243         | 30 455              | 27 252         | 2 739         | 464            | 140 960                       | 84 481                    |
| 10 000 - 19 999                                     | 42 561         | 38 290              | 32 698         | 4 815         | 777            | 230 442                       | 100 472                   |
| 20 000 - 49 999                                     | 20 426         | 18 546              | 14 390         | 3 677         | 479            | 145 380                       | 43 624                    |
| 50 000 - 99 999                                     | 8 570          | 7 851               | 6 143          | 1 529         | 179            | 67 652                        | 17 974                    |
| 100 000 a více                                      | -              | -                   | -              | -             | -              | -                             | -                         |
| v tom okres:  |                |                     |                |               |                |                               |                           |
| Benešov   | 30 605         | 23 587              | 21 808         | 1 344         | 435            | 95 975                        | 64 935                    |
| Beroun  | 27 885         | 23 447              | 21 764         | 1 340         | 343            | 95 246                        | 66 592                    |
| Kladno  | 38 405         | 33 897              | 30 656         | 2 759         | 482            | 164 001                       | 91 054                    |
| Kolín   | 30 822         | 25 691              | 23 828         | 1 526         | 337            | 102 233                       | 68 224                    |
| Kutná Hora  | 25 266         | 19 117              | 17 661         | 1 182         | 274            | 73 518                        | 49 784                    |
| Mělník  | 29 064         | 24 702              | 22 813         | 1 491         | 398            | 108 874                       | 67 304                    |
| Mladá Boleslav                                      | 33 462         | 28 029              | 25 592         | 1 967         | 470            | 126 366                       | 76 036                    |
| Nymburk   | 30 657         | 24 857              | 22 914         | 1 594         | 349            | 100 154                       | 64 734                    |
| Praha-východ  | 56 728         | 49 813              | 47 419         | 1 836         | 558            | 190 801                       | 148 263                   |
| Praha-západ   | 44 636         | 39 079              | 36 825         | 1 726         | 528            | 153 815                       | 117 255                   |
| Příbram   | 32 979         | 25 498              | 23 067         | 1 960         | 471            | 110 862                       | 68 195                    |
| Rakovník  | 17 978         | 13 624              | 12 578         | 822           | 224            | 52 798                        | 36 020                    |



**Tab. 17 Domy podle obydlivosti a druhu a osoby v obydlivých domech podle velikostních skupin obcí, okresů a správních obvodů ORP - Středočeský kraj**

podle obvyklého pobytu

dokončení

|  | Domy celkem    | z toho obydlivé domy |                |               |                | Počet osob v obydlivých domech |                           |
|--|----------------|----------------------|----------------|---------------|----------------|--------------------------------|---------------------------|
|  |                | celkem               | v tom          |               |                | celkem                         | z toho v rodinných domech |
|  |                |                      | rodinné domy   | bytové domy   | ostatní budovy |                                |                           |
| v tom správní obvod ORP:                         |                |                      |                |               |                |                                |                           |
| Benešov  | 17 543         | 13 852               | 12 721         | 868           | 263            | 58 877                         | 38 238                    |
| Beroun   | 17 864         | 15 303               | 14 082         | 990           | 231            | 65 488                         | 43 700                    |
| Brandýs nad Labem-Stará Boleslav                 | 32 450         | 29 256               | 27 613         | 1 305         | 338            | 117 669                        | 87 056                    |
| Čáslav   | 8 547          | 6 778                | 6 255          | 428           | 95             | 25 087                         | 17 759                    |
| Černošice  | 44 636         | 39 079               | 36 825         | 1 726         | 528            | 153 815                        | 117 255                   |
| Český Brod                                       | 6 492          | 5 477                | 5 162          | 242           | 73             | 19 819                         | 15 303                    |
| Dobříš   | 7 421          | 5 911                | 5 538          | 288           | 85             | 22 455                         | 16 892                    |
| Hořovice   | 10 021         | 8 144                | 7 682          | 350           | 112            | 29 758                         | 22 892                    |
| Kladno   | 26 792         | 24 192               | 21 809         | 2 057         | 326            | 124 175                        | 65 343                    |
| Kolín  | 24 330         | 20 214               | 18 666         | 1 284         | 264            | 82 414                         | 52 921                    |
| Kralupy nad Vltavou                              | 8 179          | 7 270                | 6 707          | 452           | 111            | 32 947                         | 19 984                    |
| Kutná Hora                                       | 16 719         | 12 339               | 11 406         | 754           | 179            | 48 431                         | 32 025                    |
| Lysá nad Labem                                   | 6 401          | 5 503                | 4 876          | 545           | 82             | 29 420                         | 14 500                    |
| Mělník   | 13 277         | 10 672               | 9 835          | 628           | 209            | 44 157                         | 28 611                    |
| Mladá Boleslav                                   | 27 316         | 23 114               | 20 975         | 1 742         | 397            | 108 755                        | 62 390                    |
| Mnichovo Hradiště                                | 6 146          | 4 915                | 4 617          | 225           | 73             | 17 611                         | 13 646                    |
| Neratovice                                       | 7 608          | 6 760                | 6 271          | 411           | 78             | 31 770                         | 18 709                    |
| Nymburk  | 13 265         | 10 735               | 9 998          | 579           | 158            | 39 469                         | 27 901                    |
| Poděbrady  | 10 991         | 8 619                | 8 040          | 470           | 109            | 31 265                         | 22 333                    |
| Příbram  | 17 783         | 14 014               | 12 406         | 1 327         | 281            | 67 304                         | 36 011                    |
| Rakovník   | 17 978         | 13 624               | 12 578         | 822           | 224            | 52 798                         | 36 020                    |
| Říčany   | 24 278         | 20 557               | 19 806         | 531           | 220            | 73 132                         | 61 207                    |
| Sedlčany   | 7 775          | 5 573                | 5 123          | 345           | 105            | 21 103                         | 15 292                    |
| Slaný  | 11 613         | 9 705                | 8 847          | 702           | 156            | 39 826                         | 25 711                    |
| Vlašim   | 8 441          | 6 291                | 5 871          | 314           | 106            | 24 965                         | 17 467                    |
| Votice   | 4 621          | 3 444                | 3 216          | 162           | 66             | 12 133                         | 9 230                     |
| <b>Středočeský kraj k 26.3.2011 <sup>1</sup></b> | <b>353 037</b> | <b>286 780</b>       | <b>262 703</b> | <b>19 444</b> | <b>4 633</b>   | <b>1 266 199</b>               | <b>818 138</b>            |
| Rozdíl SLDB 2021 proti SLDB 2011                 | 45 450         | 44 561               | 44 222         | 103           | 236            | 108 444                        | 100 258                   |

Poznámky

<sup>1</sup> údaje byly přepočteny na území kraje platné k 26. 3. 2021

**Tab. 18 Obydlené domy podle vlastníka domu a podle velikostních skupin obcí, okresů a správních obvodů  
ORP - Středočeský kraj**

podle obvyklého pobytu

|   | Obydlené domy celkem | v tom podle vlastníka domu |              |                 |                      |  |                     |              |
|---|----------------------|----------------------------|--------------|-----------------|----------------------|--|---------------------|--------------|
|   |                      | fyzická osoba              | obec, stát   | bytové družstvo | jiná právnická osoba | spoluvlastnictví vlastníků bytů (jednotek) | kombinace vlastníků | nezjištěno   |
| <b>Středočeský kraj</b>                             | <b>331 341</b>       | <b>304 248</b>             | <b>3 718</b> | <b>1 039</b>    | <b>4 179</b>         | <b>15 843</b>                              | <b>497</b>          | <b>1 817</b> |
| v tom velikostní skupina obce podle počtu obyvatel: |                      |                            |              |                 |                      |  |                     |              |
| do 199  | 8 620                | 8 301                      | 120          | 12              | 79                   | 59   | 8                   | 41           |
| 200 - 499   | 38 700               | 37 030                     | 375          | 62              | 370                  | 601  | 28                  | 234          |
| 500 - 999   | 59 626               | 56 948                     | 521          | 125             | 645                  | 933  | 64                  | 390          |
| 1 000 - 1 999                                       | 62 946               | 59 810                     | 584          | 104             | 646                  | 1 302                                      | 80                  | 420          |
| 2 000 - 4 999                                       | 66 307               | 61 450                     | 830          | 140             | 841                  | 2 599                                      | 82                  | 365          |
| 5 000 - 9 999                                       | 30 455               | 27 106                     | 375          | 121             | 375                  | 2 259                                      | 90                  | 129          |
| 10 000 - 19 999                                     | 38 290               | 32 745                     | 542          | 435             | 674                  | 3 648                                      | 97                  | 149          |
| 20 000 - 49 999                                     | 18 546               | 14 599                     | 259          | 30              | 396                  | 3 151                                      | 40                  | 71           |
| 50 000 - 99 999                                     | 7 851                | 6 259                      | 112          | 10              | 153                  | 1 291                                      | 8                   | 18           |
| 100 000 a více                                      | -                    | -                          | -            | -               | -                    | -  | -                   | -            |
| v tom okres:  |                      |                            |              |                 |                      |  |                     |              |
| Benešov   | 23 587               | 21 709                     | 422          | 52              | 338                  | 934  | 18                  | 114          |
| Beroun  | 23 447               | 21 520                     | 158          | 45              | 249                  | 1 247                                      | 56                  | 172          |
| Kladno  | 33 897               | 30 432                     | 580          | 52              | 453                  | 2 221                                      | 47                  | 112          |
| Kolín   | 25 691               | 23 856                     | 288          | 21              | 269                  | 1 119                                      | 25                  | 113          |
| Kutná Hora  | 19 117               | 17 566                     | 297          | 10              | 212                  | 902  | 21                  | 109          |
| Mělník  | 24 702               | 22 741                     | 308          | 415             | 262                  | 870  | 21                  | 85           |
| Mladá Boleslav                                      | 28 029               | 25 521                     | 349          | 97              | 354                  | 1 503                                      | 50                  | 155          |
| Nymburk   | 24 857               | 22 853                     | 228          | 23              | 270                  | 1 300                                      | 59                  | 124          |
| Praha-východ  | 49 813               | 46 645                     | 284          | 122             | 657                  | 1 672                                      | 77                  | 356          |
| Praha-západ   | 39 079               | 36 019                     | 181          | 106             | 649                  | 1 801                                      | 67                  | 256          |
| Příbram   | 25 498               | 22 936                     | 421          | 74              | 299                  | 1 563                                      | 27                  | 178          |
| Rakovník  | 13 624               | 12 450                     | 202          | 22              | 167                  | 711  | 29                  | 43           |



**Tab. 18 Obydlené domy podle vlastníka domu a podle velikostních skupin obcí, okresů a správních obvodů  
ORP - Středočeský kraj**

podle obvyklého pobytu

dokončení

|   | Obydlené domy celkem | v tom podle vlastníka domu |              |                 |                      |  |                     |              |
|---|----------------------|----------------------------|--------------|-----------------|----------------------|--|---------------------|--------------|
|   |                      | fyzická osoba              | obec, stát   | bytové družstvo | jiná právnická osoba | spoluvlastnictví vlastníků bytů (jednotek) | kombinace vlastníků | nezjištěno   |
| v tom správní obvod ORP:                        |                      |                            |              |                 |                      |  |                     |              |
| Benešov   | 13 852               | 12 640                     | 251          | 42              | 215                  | 626  | 10                  | 68           |
| Beroun  | 15 303               | 13 899                     | 98           | 38              | 158                  | 946  | 48                  | 116          |
| Brandýs nad Labem-Stará Boleslav                | 29 256               | 27 242                     | 198          | 101             | 377                  | 1 095                                      | 49                  | 194          |
| Čáslav  | 6 778                | 6 231                      | 94           | 5               | 83                   | 314  | 10                  | 41           |
| Černošice                                       | 39 079               | 36 019                     | 181          | 106             | 649                  | 1 801                                      | 67                  | 256          |
| Český Brod                                      | 5 477                | 5 160                      | 40           | 9               | 44                   | 192  | 9                   | 23           |
| Dobříš  | 5 911                | 5 444                      | 50           | 31              | 73                   | 215  | 9                   | 89           |
| Hořovice  | 8 144                | 7 621                      | 60           | 7               | 91                   | 301  | 8                   | 56           |
| Kladno  | 24 192               | 21 618                     | 425          | 29              | 293                  | 1 717                                      | 31                  | 79           |
| Kolín   | 20 214               | 18 696                     | 248          | 12              | 225                  | 927  | 16                  | 90           |
| Kralupy nad Vltavou                             | 7 270                | 6 714                      | 68           | 11              | 68                   | 369  | 7                   | 33           |
| Kutná Hora                                      | 12 339               | 11 335                     | 203          | 5               | 129                  | 588  | 11                  | 68           |
| Lysá nad Labem                                  | 5 503                | 4 843                      | 62           | 4               | 78                   | 461  | 10                  | 45           |
| Mělník  | 10 672               | 9 816                      | 172          | 201             | 127                  | 316  | 9                   | 31           |
| Mladá Boleslav                                  | 23 114               | 20 903                     | 308          | 80              | 297                  | 1 348                                      | 46                  | 132          |
| Mnichovo Hradiště                               | 4 915                | 4 618                      | 41           | 17              | 57                   | 155  | 4                   | 23           |
| Neratovice                                      | 6 760                | 6 211                      | 68           | 203             | 67                   | 185  | 5                   | 21           |
| Nymburk   | 10 735               | 10 000                     | 96           | 12              | 103                  | 449  | 30                  | 45           |
| Poděbrady                                       | 8 619                | 8 010                      | 70           | 7               | 89                   | 390  | 19                  | 34           |
| Příbram   | 14 014               | 12 367                     | 280          | 31              | 156                  | 1 104                                      | 14                  | 62           |
| Rakovník  | 13 624               | 12 450                     | 202          | 22              | 167                  | 711  | 29                  | 43           |
| Říčany  | 20 557               | 19 403                     | 86           | 21              | 280                  | 577  | 28                  | 162          |
| Sedlčany  | 5 573                | 5 125                      | 91           | 12              | 70                   | 244  | 4                   | 27           |
| Slaný   | 9 705                | 8 814                      | 155          | 23              | 160                  | 504  | 16                  | 33           |
| Vlašim  | 6 291                | 5 852                      | 90           | 7               | 77                   | 229  | 6                   | 30           |
| Votice  | 3 444                | 3 217                      | 81           | 3               | 46                   | 79   | 2                   | 16           |
| <b>Středočeský kraj k 26.3.2011<sup>1</sup></b> | <b>286 780</b>       | <b>251 417</b>             | <b>5 151</b> | <b>2 691</b>    | <b>2 267</b>         | <b>17 035</b>                              | <b>2 401</b>        | <b>5 818</b> |
| Rozdíl SLDB 2021 proti SLDB 2011                | 44 561               | 52 831                     | -1 433       | -1 652          | 1 912                | -1 192                                     | -1 904              | -4 001       |

Poznámky

<sup>1</sup> údaje byly přepočteny na území kraje platné k 26. 3. 2021

**Tab. 19 Obydlené domy podle období výstavby nebo rekonstrukce a podle velikostních skupin obcí, okresů a správních obvodů ORP - Středočeský kraj**

podle obvyklého pobytu

|   | Obydlené domy celkem | z toho podle období výstavby nebo rekonstrukce |               |               |               |               |               |               |               |                | Průměrné stáří domů (roky) |             |
|---|----------------------|--|---------------|---------------|---------------|---------------|---------------|---------------|---------------|----------------|----------------------------|-------------|
|   |                      | 1919 a dříve                                   | 1920 - 1945   | 1946 - 1970   | 1971 - 1980   | 1981 - 1990   | 1991 - 2000   | 2001 - 2010   | 2011 - 2015   | 2016 a později | rodinné domy               | bytové domy |
| <b>Středočeský kraj</b>                             | <b>331 341</b>       | <b>32 071</b>                                  | <b>45 299</b> | <b>39 048</b> | <b>35 818</b> | <b>28 182</b> | <b>27 562</b> | <b>57 383</b> | <b>21 950</b> | <b>26 705</b>  | <b>47,8</b>                | <b>50,4</b> |
| v tom velikostní skupina obce podle počtu obyvatel: |                      |  |               |               |               |               |               |               |               |                |                            |             |
| do 199  | 8 620                | 1 317  | 1 139         | 1 151         | 912           | 689           | 588           | 868           | 372           | 527            | 58,2                       | 52,5        |
| 200 - 499   | 38 700               | 4 744  | 4 890         | 4 714         | 4 347         | 3 447         | 2 887         | 5 219         | 2 264         | 2 928          | 51,9                       | 49,9        |
| 500 - 999   | 59 626               | 6 442  | 7 503         | 7 019         | 6 713         | 5 494         | 4 735         | 9 329         | 3 770         | 4 679          | 49,2                       | 47,9        |
| 1 000 - 1 999                                       | 62 946               | 5 738  | 6 956         | 6 441         | 6 352         | 5 149         | 5 197         | 12 143        | 5 105         | 6 594          | 43,5                       | 49,4        |
| 2 000 - 4 999                                       | 66 307               | 5 388  | 8 172         | 6 869         | 6 573         | 5 230         | 5 836         | 14 880        | 4 954         | 5 496          | 43,4                       | 48,1        |
| 5 000 - 9 999                                       | 30 455               | 2 200  | 4 389         | 3 810         | 3 771         | 2 827         | 2 826         | 5 528         | 1 957         | 2 248          | 45,9                       | 48,3        |
| 10 000 - 19 999                                     | 38 290               | 3 035  | 6 712         | 4 834         | 4 290         | 3 086         | 3 326         | 6 461         | 2 616         | 2 840          | 48,3                       | 50,7        |
| 20 000 - 49 999                                     | 18 546               | 2 056  | 3 626         | 2 897         | 2 242         | 1 717         | 1 481         | 2 281         | 713           | 922            | 56,9                       | 55,6        |
| 50 000 - 99 999                                     | 7 851                | 1 151  | 1 912         | 1 313         | 618           | 543           | 686           | 674           | 199           | 471            | 67,2                       | 49,1        |
| 100 000 a více                                      | -                    | -  | -             | -             | -             | -             | -             | -             | -             | -              | .                          | .           |
| v tom okres:  |                      |  |               |               |               |               |               |               |               |                |                            |             |
| Benešov   | 23 587               | 1 982  | 2 675         | 3 345         | 3 437         | 2 568         | 1 762         | 3 128         | 1 418         | 1 756          | 47,5                       | 50,5        |
| Beroun  | 23 447               | 2 519  | 3 168         | 3 273         | 2 477         | 2 009         | 1 627         | 3 428         | 1 497         | 2 093          | 49,6                       | 54,4        |
| Kladno  | 33 897               | 4 757  | 5 906         | 4 751         | 2 874         | 2 525         | 2 723         | 4 522         | 1 853         | 2 431          | 56,6                       | 52,4        |
| Kolín   | 25 691               | 2 990  | 4 380         | 3 281         | 2 911         | 2 336         | 1 968         | 3 240         | 1 321         | 1 656          | 54,4                       | 54,5        |
| Kutná Hora  | 19 117               | 2 318  | 2 858         | 2 749         | 2 676         | 1 958         | 1 551         | 1 996         | 848           | 916            | 55,7                       | 54,0        |
| Mělník  | 24 702               | 2 666  | 3 691         | 2 891         | 2 447         | 1 918         | 1 935         | 4 079         | 1 754         | 2 087          | 49,4                       | 52,1        |
| Mladá Boleslav                                      | 28 029               | 2 833  | 3 954         | 3 245         | 3 415         | 2 715         | 2 242         | 4 401         | 1 596         | 2 279          | 48,8                       | 53,5        |
| Nymburk   | 24 857               | 2 784  | 4 164         | 3 144         | 3 026         | 2 254         | 2 236         | 3 143         | 1 135         | 1 609          | 54,1                       | 49,0        |
| Praha-východ  | 49 813               | 2 828  | 5 577         | 3 764         | 3 889         | 2 939         | 4 022         | 13 540        | 5 408         | 5 912          | 36,1                       | 44,9        |
| Praha-západ   | 39 079               | 2 092  | 4 102         | 3 045         | 3 119         | 2 529         | 4 434         | 11 162        | 3 351         | 3 624          | 37,1                       | 35,9        |
| Příbram   | 25 498               | 2 401  | 2 506         | 3 796         | 3 907         | 3 069         | 2 011         | 3 307         | 1 289         | 1 711          | 48,5                       | 52,8        |
| Rakovník  | 13 624               | 1 901  | 2 318         | 1 764         | 1 640         | 1 362         | 1 051         | 1 437         | 480           | 631            | 58,9                       | 54,4        |



**Tab. 19 Obydlené domy podle období výstavby nebo rekonstrukce a podle velikostních skupin obcí, okresů a správních obvodů ORP - Středočeský kraj**

podle obvyklého pobytu

dokončení

|                                  | Obydlené domy celkem | z toho podle období výstavby nebo rekonstrukce |             |             |             |             |             |             |             |                | Průměrné stáří domů (roky) |             |
|----------------------------------|----------------------|--|-------------|-------------|-------------|-------------|-------------|-------------|-------------|----------------|----------------------------|-------------|
|                                  |                      | 1919 a dříve                                   | 1920 - 1945 | 1946 - 1970 | 1971 - 1980 | 1981 - 1990 | 1991 - 2000 | 2001 - 2010 | 2011 - 2015 | 2016 a později | rodinné domy               | bytové domy |
| v tom správní obvod ORP:         |                      |  |             |             |             |             |             |             |             |                |                            |             |
| Benešov                          | 13 852               | 1 227  | 1 650       | 1 726       | 1 781       | 1 426       | 1 020       | 2 145       | 928         | 1 109          | 46,7                       | 50,6        |
| Beroun                           | 15 303               | 1 486  | 2 164       | 2 008       | 1 399       | 1 137       | 1 045       | 2 404       | 1 166       | 1 655          | 47,1                       | 55,0        |
| Brandýs nad Labem-Stará Boleslav | 29 256               | 1 653  | 3 361       | 2 399       | 2 190       | 1 585       | 2 004       | 8 277       | 3 379       | 3 479          | 35,9                       | 46,0        |
| Čáslav                           | 6 778                | 815  | 1 053       | 968         | 919         | 662         | 546         | 742         | 363         | 345            | 55,1                       | 54,2        |
| Černošice                        | 39 079               | 2 092  | 4 102       | 3 045       | 3 119       | 2 529       | 4 434       | 11 162      | 3 351       | 3 624          | 37,1                       | 35,9        |
| Český Brod                       | 5 477                | 588  | 910         | 507         | 518         | 405         | 356         | 790         | 420         | 700            | 48,5                       | 51,3        |
| Dobříš                           | 5 911                | 461  | 570         | 707         | 859         | 636         | 480         | 1 034       | 338         | 511            | 43,8                       | 48,6        |
| Hořovice                         | 8 144                | 1 033  | 1 004       | 1 265       | 1 078       | 872         | 582         | 1 024       | 331         | 438            | 54,4                       | 52,8        |
| Kladno                           | 24 192               | 2 989  | 4 222       | 3 745       | 1 928       | 1 727       | 1 904       | 3 305       | 1 485       | 1 977          | 54,6                       | 51,2        |
| Kolín                            | 20 214               | 2 402  | 3 470       | 2 774       | 2 393       | 1 931       | 1 612       | 2 450       | 901         | 956            | 56,0                       | 55,2        |
| Kralupy nad Vltavou              | 7 270                | 700  | 1 156       | 909         | 606         | 516         | 558         | 1 323       | 567         | 671            | 47,6                       | 53,8        |
| Kutná Hora                       | 12 339               | 1 503  | 1 805       | 1 781       | 1 757       | 1 296       | 1 005       | 1 254       | 485         | 571            | 56,0                       | 54,0        |
| Lysá nad Labem                   | 5 503                | 476  | 790         | 710         | 478         | 433         | 472         | 933         | 403         | 589            | 47,1                       | 41,5        |
| Mělník                           | 10 672               | 1 459  | 1 486       | 1 097       | 1 102       | 828         | 831         | 1 582       | 690         | 931            | 52,3                       | 50,1        |
| Mladá Boleslav                   | 23 114               | 2 378  | 3 372       | 2 632       | 2 771       | 2 188       | 1 915       | 3 707       | 1 240       | 1 825          | 49,3                       | 53,2        |
| Mnichovo Hradiště                | 4 915                | 455  | 582         | 613         | 644         | 527         | 327         | 694         | 356         | 454            | 46,8                       | 55,6        |
| Neratovice                       | 6 760                | 507  | 1 049       | 885         | 739         | 574         | 546         | 1 174       | 497         | 485            | 47,0                       | 53,4        |
| Nymburk                          | 10 735               | 1 402  | 1 786       | 1 332       | 1 400       | 1 016       | 960         | 1 301       | 436         | 520            | 56,5                       | 53,2        |
| Poděbrady                        | 8 619                | 906  | 1 588       | 1 102       | 1 148       | 805         | 804         | 909         | 296         | 500            | 55,4                       | 52,6        |
| Příbram                          | 14 014               | 1 376  | 1 463       | 2 362       | 2 058       | 1 658       | 1 064       | 1 665       | 693         | 838            | 50,3                       | 55,1        |
| Rakovník                         | 13 624               | 1 901  | 2 318       | 1 764       | 1 640       | 1 362       | 1 051       | 1 437       | 480         | 631            | 58,9                       | 54,4        |
| Říčany                           | 20 557               | 1 175  | 2 216       | 1 365       | 1 699       | 1 354       | 2 018       | 5 263       | 2 029       | 2 433          | 36,4                       | 42,2        |
| Sedlčany                         | 5 573                | 564  | 473         | 727         | 990         | 775         | 467         | 608         | 258         | 362            | 49,2                       | 47,5        |
| Slaný                            | 9 705                | 1 768  | 1 684       | 1 006       | 946         | 798         | 819         | 1 217       | 368         | 454            | 61,9                       | 56,0        |
| Vlašim                           | 6 291                | 390  | 698         | 1 150       | 1 091       | 717         | 484         | 582         | 351         | 445            | 47,6                       | 49,4        |
| Votice                           | 3 444                | 365  | 327         | 469         | 565         | 425         | 258         | 401         | 139         | 202            | 50,5                       | 51,9        |

**Tab. 20 Obydlené domy podle počtu bytů, počtu nadzemních podlaží a podle velikostních skupin obcí, okresů a správních obvodů ORP - Středočeský kraj**

podle obvyklého pobytu

|   | Obydlené domy celkem | z toho s počtem bytů |               |               |              | z toho s počtem nadzemních podlaží |               |              |
|---|----------------------|----------------------|---------------|---------------|--------------|------------------------------------|---------------|--------------|
|   |                      | 1                    | 2 - 3         | 4 - 11        | 12 a více    | 1 - 2                              | 3 - 4         | 5 a více     |
| <b>Středočeský kraj</b>                             | <b>331 341</b>       | <b>247 646</b>       | <b>63 325</b> | <b>13 224</b> | <b>6 647</b> | <b>297 221</b>                     | <b>15 669</b> | <b>4 295</b> |
| v tom velikostní skupina obce podle počtu obyvatel: |                      |                      |               |               |              |                                    |               |              |
| do 199  | 8 620                | 7 047                | 1 458         | 112           | 1            | 7 701                              | 104           | 1            |
| 200 - 499   | 38 700               | 30 977               | 6 882         | 775           | 38           | 35 696                             | 576           | 3            |
| 500 - 999   | 59 626               | 47 357               | 10 877        | 1 231         | 97           | 55 534                             | 1 151         | 6            |
| 1 000 - 1 999                                       | 62 946               | 49 505               | 11 735        | 1 401         | 236          | 58 621                             | 1 484         | 37           |
| 2 000 - 4 999                                       | 66 307               | 50 807               | 12 376        | 2 286         | 757          | 60 378                             | 2 942         | 222          |
| 5 000 - 9 999                                       | 30 455               | 20 897               | 6 720         | 1 910         | 861          | 26 895                             | 2 314         | 397          |
| 10 000 - 19 999                                     | 38 290               | 25 697               | 7 618         | 2 796         | 2 089        | 32 192                             | 3 694         | 1 440        |
| 20 000 - 49 999                                     | 18 546               | 10 627               | 4 119         | 2 040         | 1 693        | 14 102                             | 2 618         | 1 379        |
| 50 000 - 99 999                                     | 7 851                | 4 732                | 1 540         | 673           | 875          | 6 102                              | 786           | 810          |
| 100 000 a více                                      | -                    | -                    | -             | -             | -            | -                                  | -             | -            |
| v tom okres:  |                      |                      |               |               |              |                                    |               |              |
| Benešov   | 23 587               | 17 304               | 4 868         | 888           | 488          | 20 924                             | 1 110         | 269          |
| Beroun  | 23 447               | 16 925               | 5 133         | 945           | 415          | 21 083                             | 1 098         | 184          |
| Kladno  | 33 897               | 24 488               | 6 554         | 1 671         | 1 125        | 30 085                             | 1 958         | 920          |
| Kolín   | 25 691               | 19 373               | 4 723         | 1 103         | 446          | 23 085                             | 1 138         | 292          |
| Kutná Hora  | 19 117               | 14 354               | 3 537         | 851           | 349          | 17 003                             | 957           | 177          |
| Mělník  | 24 702               | 19 052               | 4 088         | 918           | 600          | 22 068                             | 1 135         | 475          |
| Mladá Boleslav                                      | 28 029               | 20 594               | 5 390         | 1 171         | 827          | 24 930                             | 1 351         | 714          |
| Nymburk   | 24 857               | 19 342               | 3 866         | 1 129         | 485          | 22 444                             | 1 128         | 329          |
| Praha-východ  | 49 813               | 39 323               | 8 565         | 1 353         | 518          | 45 814                             | 1 689         | 277          |
| Praha-západ   | 39 079               | 29 012               | 8 261         | 1 208         | 544          | 35 013                             | 2 167         | 102          |
| Příbram   | 25 498               | 17 626               | 5 821         | 1 438         | 566          | 22 620                             | 1 301         | 401          |
| Rakovník  | 13 624               | 10 253               | 2 519         | 549           | 284          | 12 152                             | 637           | 155          |



**Tab. 20 Obydlené domy podle počtu bytů, počtu nadzemních podlaží a podle velikostních skupin obcí, okresů a správních obvodů ORP - Středočeský kraj**

podle obvyklého pobytu

dokončení

|   | Obydlené domy celkem | z toho s počtem bytů |               |               |              | z toho s počtem nadzemních podlaží |               |              |
|---|----------------------|----------------------|---------------|---------------|--------------|------------------------------------|---------------|--------------|
|   |                      | 1                    | 2 - 3         | 4 - 11        | 12 a více    | 1 - 2                              | 3 - 4         | 5 a více     |
| v tom správní obvod ORP:                        |                      |                      |               |               |              |                                    |               |              |
| Benešov   | 13 852               | 10 085               | 2 854         | 596           | 294          | 12 191                             | 729           | 195          |
| Beroun  | 15 303               | 10 951               | 3 331         | 679           | 323          | 13 679                             | 832           | 149          |
| Brandýs nad Labem-Stará Boleslav                | 29 256               | 23 004               | 4 891         | 940           | 388          | 26 957                             | 1 042         | 231          |
| Čáslav  | 6 778                | 5 074                | 1 264         | 329           | 104          | 6 118                              | 322           | 47           |
| Černošice                                       | 39 079               | 29 012               | 8 261         | 1 208         | 544          | 35 013                             | 2 167         | 102          |
| Český Brod                                      | 5 477                | 4 192                | 1 032         | 196           | 47           | 5 072                              | 197           | 11           |
| Dobříš  | 5 911                | 4 231                | 1 379         | 238           | 56           | 5 353                              | 229           | 31           |
| Hořovice  | 8 144                | 5 974                | 1 802         | 266           | 92           | 7 404                              | 266           | 35           |
| Kladno  | 24 192               | 17 264               | 4 798         | 1 149         | 938          | 21 452                             | 1 381         | 829          |
| Kolín   | 20 214               | 15 181               | 3 691         | 907           | 399          | 18 013                             | 941           | 281          |
| Kralupy nad Vltavou                             | 7 270                | 5 655                | 1 142         | 235           | 227          | 6 414                              | 432           | 179          |
| Kutná Hora                                      | 12 339               | 9 280                | 2 273         | 522           | 245          | 10 885                             | 635           | 130          |
| Lysá nad Labem                                  | 5 503                | 4 152                | 794           | 340           | 208          | 4 940                              | 272           | 143          |
| Mělník  | 10 672               | 8 144                | 1 868         | 441           | 199          | 9 513                              | 484           | 132          |
| Mladá Boleslav                                  | 23 114               | 16 910               | 4 393         | 1 002         | 766          | 20 473                             | 1 160         | 675          |
| Mnichovo Hradiště                               | 4 915                | 3 684                | 997           | 169           | 61           | 4 457                              | 191           | 39           |
| Neratovice                                      | 6 760                | 5 253                | 1 078         | 242           | 174          | 6 141                              | 219           | 164          |
| Nymburk   | 10 735               | 8 589                | 1 544         | 432           | 155          | 9 750                              | 422           | 86           |
| Poděbrady                                       | 8 619                | 6 601                | 1 528         | 357           | 122          | 7 754                              | 434           | 100          |
| Příbram   | 14 014               | 9 624                | 3 001         | 917           | 442          | 12 206                             | 858           | 330          |
| Rakovník  | 13 624               | 10 253               | 2 519         | 549           | 284          | 12 152                             | 637           | 155          |
| Říčany  | 20 557               | 16 319               | 3 674         | 413           | 130          | 18 857                             | 647           | 46           |
| Sedlčany  | 5 573                | 3 771                | 1 441         | 283           | 68           | 5 061                              | 214           | 40           |
| Slaný   | 9 705                | 7 224                | 1 756         | 522           | 187          | 8 633                              | 577           | 91           |
| Vlašim  | 6 291                | 4 617                | 1 348         | 176           | 143          | 5 658                              | 247           | 70           |
| Votice  | 3 444                | 2 602                | 666           | 116           | 51           | 3 075                              | 134           | 4            |
| <b>Středočeský kraj k 26.3.2011<sup>1</sup></b> | <b>286 780</b>       | <b>223 249</b>       | <b>45 498</b> | <b>12 286</b> | <b>5 518</b> | <b>252 917</b>                     | <b>14 688</b> | <b>3 770</b> |
| Rozdíl SLDB 2021 proti SLDB 2011                | 44 561               | 24 397               | 17 827        | 938           | 1 129        | 44 304                             | 981           | 525          |

Poznámky

<sup>1</sup> údaje byly přepočteny na území kraje platné k 26. 3. 2021

**Tab. 21 Obydlené domy podle materiálu nosných zdí a technické vybavenosti a podle velikostních skupin obcí, okresů a správních obvodů ORP - Středočeský kraj**

podle obvyklého pobytu

|   | Obydlené domy celkem | z toho podle materiálu nosných zdí |                |              | z toho podle technické vybavenosti |                |                 |              |
|---|----------------------|------------------------------------|----------------|--------------|------------------------------------|----------------|-----------------|--------------|
|   |                      | kámen, cihly, tvárnice             | stěnové panely | dřevo        | přípoj na kanalizační síť          | plyn           | ústřední topení | výtah        |
| <b>Středočeský kraj</b>                             | <b>331 341</b>       | <b>274 011</b>                     | <b>10 455</b>  | <b>8 941</b> | <b>195 482</b>                     | <b>179 319</b> | <b>242 211</b>  | <b>3 772</b> |
| v tom velikostní skupina obce podle počtu obyvatel: |                      |                                    |                |              |                                    |                |                 |              |
| do 199  | 8 620                | 6 810                              | 84             | 162          | 460                                | 1 199          | 5 591           | -            |
| 200 - 499   | 38 700               | 31 169                             | 575            | 998          | 8 395                              | 9 265          | 26 274          | 21           |
| 500 - 999   | 59 626               | 49 349                             | 971            | 1 607        | 25 754                             | 21 547         | 42 291          | 38           |
| 1 000 - 1 999                                       | 62 946               | 52 170                             | 1 281          | 2 100        | 37 169                             | 28 702         | 45 890          | 67           |
| 2 000 - 4 999                                       | 66 307               | 55 297                             | 1 873          | 1 973        | 44 697                             | 42 646         | 49 893          | 278          |
| 5 000 - 9 999                                       | 30 455               | 25 716                             | 1 142          | 821          | 24 418                             | 22 804         | 22 974          | 333          |
| 10 000 - 19 999                                     | 38 290               | 31 798                             | 2 293          | 1 022        | 31 857                             | 30 571         | 29 250          | 1 151        |
| 20 000 - 49 999                                     | 18 546               | 15 254                             | 1 476          | 200          | 15 957                             | 15 619         | 13 922          | 1 237        |
| 50 000 - 99 999                                     | 7 851                | 6 448                              | 760            | 58           | 6 775                              | 6 966          | 6 126           | 647          |
| 100 000 a více                                      | -                    | -                                  | -              | -            | -                                  | -              | -               | -            |
| v tom okres:  |                      |                                    |                |              |                                    |                |                 |              |
| Benešov   | 23 587               | 19 724                             | 756            | 454          | 10 862                             | 7 280          | 16 904          | 239          |
| Beroun  | 23 447               | 18 810                             | 806            | 800          | 11 178                             | 14 175         | 17 090          | 202          |
| Kladno  | 33 897               | 29 108                             | 1 293          | 603          | 21 790                             | 25 689         | 25 788          | 720          |
| Kolín   | 25 691               | 21 502                             | 504            | 414          | 13 590                             | 12 734         | 17 905          | 315          |
| Kutná Hora  | 19 117               | 16 314                             | 426            | 232          | 9 427                              | 10 092         | 13 280          | 171          |
| Mělník  | 24 702               | 20 378                             | 906            | 545          | 14 650                             | 14 010         | 18 446          | 399          |
| Mladá Boleslav                                      | 28 029               | 22 665                             | 1 369          | 985          | 14 981                             | 14 261         | 20 112          | 592          |
| Nymburk   | 24 857               | 20 631                             | 503            | 393          | 16 300                             | 11 654         | 16 986          | 226          |
| Praha-východ  | 49 813               | 40 731                             | 1 686          | 2 420        | 34 746                             | 31 350         | 38 318          | 291          |
| Praha-západ   | 39 079               | 31 906                             | 1 043          | 1 360        | 28 623                             | 24 107         | 29 541          | 187          |
| Příbram   | 25 498               | 21 190                             | 648            | 510          | 13 434                             | 8 088          | 17 970          | 300          |
| Rakovník  | 13 624               | 11 052                             | 515            | 225          | 5 901                              | 5 879          | 9 871           | 130          |



**Tab. 21 Obydlené domy podle materiálu nosných zdí a technické vybavenosti a podle velikostních skupin obcí, okresů a správních obvodů ORP - Středočeský kraj**

podle obvyklého pobytu

dokončení

|  | Obydlené domy celkem | z toho podle materiálu nosných zdí |                |              | z toho podle technické vybavenosti |                |                 |       |
|--|----------------------|------------------------------------|----------------|--------------|------------------------------------|----------------|-----------------|-------|
|  |                      | kámen, cihly, tvárnice             | stěnové panely | dřevo        | přípoj na kanalizační síť          | plyn           | ústřední topení | výtah |
| v tom správní obvod ORP:                         |                      |                                    |                |              |                                    |                |                 |       |
| Benešov  | 13 852               | 11 534                             | 468            | 302          | 6 448                              | 4 270          | 9 989           | 170   |
| Beroun   | 15 303               | 12 310                             | 608            | 611          | 8 131                              | 10 328         | 11 181          | 174   |
| Brandýs nad Labem-Stará Boleslav                 | 29 256               | 24 193                             | 1 116          | 1 246        | 22 734                             | 20 568         | 22 823          | 228   |
| Čáslav   | 6 778                | 5 943                              | 92             | 63           | 3 401                              | 4 543          | 4 632           | 45    |
| Černošice  | 39 079               | 31 906                             | 1 043          | 1 360        | 28 623                             | 24 107         | 29 541          | 187   |
| Český Brod                                       | 5 477                | 4 604                              | 84             | 192          | 2 434                              | 1 896          | 3 717           | 17    |
| Dobříš   | 5 911                | 4 904                              | 123            | 177          | 3 571                              | 1 914          | 4 088           | 40    |
| Hořovice   | 8 144                | 6 500                              | 198            | 189          | 3 047                              | 3 847          | 5 909           | 28    |
| Kladno   | 24 192               | 20 900                             | 1 020          | 455          | 17 627                             | 19 896         | 18 820          | 658   |
| Kolín  | 20 214               | 16 898                             | 420            | 222          | 11 156                             | 10 838         | 14 188          | 298   |
| Kralupy nad Vltavou                              | 7 270                | 6 122                              | 281            | 131          | 5 159                              | 4 849          | 5 522           | 147   |
| Kutná Hora                                       | 12 339               | 10 371                             | 334            | 169          | 6 026                              | 5 549          | 8 648           | 126   |
| Lysá nad Labem                                   | 5 503                | 4 712                              | 165            | 125          | 4 121                              | 3 298          | 3 976           | 76    |
| Mělník   | 10 672               | 8 690                              | 349            | 201          | 5 324                              | 4 657          | 7 815           | 114   |
| Mladá Boleslav                                   | 23 114               | 18 781                             | 1 210          | 678          | 12 879                             | 11 707         | 16 687          | 573   |
| Mnichovo Hradiště                                | 4 915                | 3 884                              | 159            | 307          | 2 102                              | 2 554          | 3 425           | 19    |
| Neratovice                                       | 6 760                | 5 566                              | 276            | 213          | 4 167                              | 4 504          | 5 109           | 138   |
| Nymburk  | 10 735               | 8 799                              | 223            | 188          | 7 099                              | 4 287          | 7 243           | 69    |
| Poděbrady  | 8 619                | 7 120                              | 115            | 80           | 5 080                              | 4 069          | 5 767           | 81    |
| Příbram  | 14 014               | 11 462                             | 440            | 240          | 7 584                              | 4 957          | 10 126          | 220   |
| Rakovník   | 13 624               | 11 052                             | 515            | 225          | 5 901                              | 5 879          | 9 871           | 130   |
| Říčany   | 20 557               | 16 538                             | 570            | 1 174        | 12 012                             | 10 782         | 15 495          | 63    |
| Sedlčany   | 5 573                | 4 824                              | 85             | 93           | 2 279                              | 1 217          | 3 756           | 40    |
| Slaný  | 9 705                | 8 208                              | 273            | 148          | 4 163                              | 5 793          | 6 968           | 62    |
| Vlašim   | 6 291                | 5 273                              | 243            | 96           | 3 024                              | 1 904          | 4 520           | 65    |
| Votice   | 3 444                | 2 917                              | 45             | 56           | 1 390                              | 1 106          | 2 395           | 4     |
| <b>Středočeský kraj k 26.3.2011 <sup>1</sup></b> | <b>286 780</b>       | <b>255 579</b>                     | <b>8 350</b>   | <b>4 750</b> | <b>165 738</b>                     | <b>137 211</b> | <b>228 196</b>  | .     |
| Rozdíl SLDB 2021 proti SLDB 2011                 | 44 561               | 18 432                             | 2 105          | 4 191        | 29 744                             | 42 108         | 14 015          | .     |

Poznámky

<sup>1</sup> údaje byly přepočteny na území kraje platné k 26. 3. 2021

**Tab. 22 Byty podle obydlenosti a druhu domu a počet osob v bytech podle velikostních skupin obcí, okresů a správních obvodů ORP - Středočeský kraj**

podle obvyklého pobytu

|   | Byty celkem    | z toho obydlené byty |                    |                   |                      | Počet osob v bytech |                    |                   |                      |
|---|----------------|----------------------|--------------------|-------------------|----------------------|---------------------|--------------------|-------------------|----------------------|
|   |                | celkem               | v tom              |                   |                      | celkem              | v tom              |                   |                      |
|   |                |                      | v rodinných domech | v bytových domech | v ostatních budovách |                     | v rodinných domech | v bytových domech | v ostatních budovách |
| <b>Středočeský kraj</b>                             | <b>681 857</b> | <b>561 642</b>       | <b>347 422</b>     | <b>205 814</b>    | <b>8 406</b>         | <b>1 346 510</b>    | <b>917 510</b>     | <b>412 821</b>    | <b>16 179</b>        |
| v tom velikostní skupina obce podle počtu obyvatel: |                |                      |                    |                   |                      |                     |                    |                   |                      |
| do 199  | 15 399         | 9 907                | 9 279              | 492               | 136                  | 24 378              | 22 955             | 1 099             | 324                  |
| 200 - 499   | 63 949         | 46 362               | 41 780             | 3 943             | 639                  | 117 080             | 107 199            | 8 542             | 1 339                |
| 500 - 999   | 94 753         | 72 668               | 64 395             | 7 262             | 1 011                | 186 528             | 169 120            | 15 301            | 2 107                |
| 1 000 - 1 999                                       | 99 040         | 79 582               | 68 100             | 10 288            | 1 194                | 206 054             | 182 256            | 21 421            | 2 377                |
| 2 000 - 4 999                                       | 116 728        | 97 431               | 70 543             | 25 390            | 1 498                | 244 746             | 189 644            | 52 124            | 2 978                |
| 5 000 - 9 999                                       | 67 767         | 57 688               | 31 460             | 25 371            | 857                  | 137 181             | 84 430             | 51 185            | 1 566                |
| 10 000 - 19 999                                     | 114 683        | 99 632               | 37 712             | 60 313            | 1 607                | 225 070             | 100 355            | 121 743           | 2 972                |
| 20 000 - 49 999                                     | 75 570         | 67 216               | 17 051             | 49 001            | 1 164                | 140 490             | 43 588             | 94 927            | 1 975                |
| 50 000 - 99 999                                     | 33 968         | 31 156               | 7 102              | 23 754            | 300                  | 64 983              | 17 963             | 46 479            | 541                  |
| 100 000 a více                                      | -              | -                    | -                  | -                 | -                    | -                   | -                  | -                 | -                    |
| v tom okres:  |                |                      |                    |                   |                      |                     |                    |                   |                      |
| Benešov   | 50 437         | 38 806               | 24 450             | 13 576            | 780                  | 94 048              | 64 896             | 27 690            | 1 462                |
| Beroun  | 46 922         | 38 233               | 24 827             | 12 805            | 601                  | 93 407              | 66 545             | 25 701            | 1 161                |
| Kladno  | 79 382         | 69 940               | 35 095             | 34 006            | 839                  | 159 612             | 90 995             | 66 991            | 1 626                |
| Kolín   | 52 148         | 42 452               | 26 526             | 15 344            | 582                  | 99 667              | 68 139             | 30 406            | 1 122                |
| Kutná Hora  | 40 091         | 30 850               | 19 616             | 10 788            | 446                  | 71 933              | 49 731             | 21 388            | 814                  |
| Mělník  | 52 271         | 45 196               | 25 753             | 18 678            | 765                  | 105 878             | 67 226             | 37 170            | 1 482                |
| Mladá Boleslav                                      | 63 380         | 54 007               | 29 227             | 23 876            | 904                  | 123 754             | 75 963             | 46 162            | 1 629                |
| Nymburk   | 52 276         | 41 699               | 25 401             | 15 740            | 558                  | 98 205              | 64 668             | 32 480            | 1 057                |
| Praha-východ  | 85 955         | 72 911               | 53 860             | 18 182            | 869                  | 187 934             | 148 052            | 38 104            | 1 778                |
| Praha-západ   | 71 253         | 59 430               | 42 631             | 16 024            | 775                  | 152 259             | 117 173            | 33 449            | 1 637                |
| Příbram   | 59 123         | 46 088               | 25 952             | 19 204            | 932                  | 107 859             | 68 140             | 38 009            | 1 710                |
| Rakovník  | 28 619         | 22 030               | 14 084             | 7 591             | 355                  | 51 954              | 35 982             | 15 271            | 701                  |



**Tab. 22 Byty podle obydlenosti a druhu domu a počet osob v bytech podle velikostních skupin obcí, okresů a správních obvodů ORP - Středočeský kraj**

podle obvyklého pobytu

dokončení

|  | Byty celkem    | z toho obydlené byty |                    |                   |                      | Počet osob v bytech |                    |                   |                      |
|--|----------------|----------------------|--------------------|-------------------|----------------------|---------------------|--------------------|-------------------|----------------------|
|  |                | celkem               | v tom              |                   |                      | celkem              | v tom              |                   |                      |
|  |                |                      | v rodinných domech | v bytových domech | v ostatních budovách |                     | v rodinných domech | v bytových domech | v ostatních budovách |
| v tom správní obvod ORP:                         |                |                      |                    |                   |                      |                     |                    |                   |                      |
| Benešov  | 30 543         | 23 859               | 14 311             | 9 063             | 485                  | 57 626              | 38 212             | 18 520            | 894                  |
| Beroun   | 31 945         | 26 318               | 16 132             | 9 789             | 397                  | 64 272              | 43 667             | 19 804            | 801                  |
| Brandýs nad Labem-Stará Boleslav                 | 52 352         | 45 057               | 31 339             | 13 178            | 540                  | 115 823             | 86 930             | 27 791            | 1 102                |
| Čáslav   | 13 270         | 10 432               | 6 931              | 3 347             | 154                  | 24 788              | 17 740             | 6 769             | 279                  |
| Černošice  | 71 253         | 59 430               | 42 631             | 16 024            | 775                  | 152 259             | 117 173            | 33 449            | 1 637                |
| Český Brod                                       | 9 589          | 7 762                | 5 803              | 1 860             | 99                   | 19 282              | 15 273             | 3 790             | 219                  |
| Dobříš   | 11 347         | 8 770                | 6 255              | 2 365             | 150                  | 22 013              | 16 869             | 4 868             | 276                  |
| Hořovice   | 14 977         | 11 915               | 8 695              | 3 016             | 204                  | 29 135              | 22 878             | 5 897             | 360                  |
| Kladno   | 59 588         | 53 252               | 25 003             | 27 707            | 542                  | 120 677             | 65 315             | 54 343            | 1 019                |
| Kolín  | 42 559         | 34 690               | 20 723             | 13 484            | 483                  | 80 385              | 52 866             | 26 616            | 903                  |
| Kralupy nad Vltavou                              | 15 500         | 13 722               | 7 500              | 5 918             | 304                  | 32 060              | 19 968             | 11 515            | 577                  |
| Kutná Hora                                       | 26 821         | 20 418               | 12 685             | 7 441             | 292                  | 47 145              | 31 991             | 14 619            | 535                  |
| Lysá nad Labem                                   | 14 735         | 11 922               | 5 375              | 6 429             | 118                  | 28 611              | 14 468             | 13 895            | 248                  |
| Mělník   | 22 099         | 18 209               | 11 146             | 6 729             | 334                  | 42 860              | 28 570             | 13 636            | 654                  |
| Mladá Boleslav                                   | 54 333         | 46 777               | 24 007             | 22 012            | 758                  | 106 391             | 62 340             | 42 673            | 1 378                |
| Mnichovo Hradiště                                | 9 047          | 7 230                | 5 220              | 1 864             | 146                  | 17 363              | 13 623             | 3 489             | 251                  |
| Neratovice                                       | 14 672         | 13 265               | 7 107              | 6 031             | 127                  | 30 958              | 18 688             | 12 019            | 251                  |
| Nymburk  | 20 212         | 16 461               | 10 999             | 5 233             | 229                  | 38 858              | 27 875             | 10 540            | 443                  |
| Poděbrady  | 17 329         | 13 316               | 9 027              | 4 078             | 211                  | 30 736              | 22 325             | 8 045             | 366                  |
| Příbram  | 35 911         | 28 876               | 13 903             | 14 378            | 595                  | 65 238              | 35 991             | 28 154            | 1 093                |
| Rakovník   | 28 619         | 22 030               | 14 084             | 7 591             | 355                  | 51 954              | 35 982             | 15 271            | 701                  |
| Říčany   | 33 603         | 27 854               | 22 521             | 5 004             | 329                  | 72 111              | 61 122             | 10 313            | 676                  |
| Sedlčany   | 11 865         | 8 442                | 5 794              | 2 461             | 187                  | 20 608              | 15 280             | 4 987             | 341                  |
| Slaný  | 19 794         | 16 688               | 10 092             | 6 299             | 297                  | 38 935              | 25 680             | 12 648            | 607                  |
| Vlašim   | 13 352         | 10 067               | 6 565              | 3 323             | 179                  | 24 615              | 17 461             | 6 812             | 342                  |
| Votice   | 6 542          | 4 880                | 3 574              | 1 190             | 116                  | 11 807              | 9 223              | 2 358             | 226                  |
| <b>Středočeský kraj k 26.3.2011 <sup>1</sup></b> | <b>582 294</b> | <b>482 860</b>       | <b>292 325</b>     | <b>184 092</b>    | <b>6 443</b>         | <b>1 249 039</b>    | <b>816 546</b>     | <b>417 678</b>    | <b>14 815</b>        |
| Rozdíl SLDB 2021 proti SLDB 2011                 | 99 563         | 78 782               | 55 097             | 21 722            | 1 963                | 97 471              | 100 964            | -4 857            | 1 364                |

Poznámky

<sup>1</sup> údaje byly přepočteny na území kraje platné k 26. 3. 2021

**Tab. 23 Obydlené byty podle právního důvodu užívání bytu a podle velikostních skupin obcí, okresů a správních obvodů ORP - Středočeský kraj**

podle obvyklého pobytu

|   | Obydlené byty celkem | v tom právní důvod užívání bytu |                       |              |                             |                     |                         |               |
|---|----------------------|---------------------------------|-----------------------|--------------|-----------------------------|---------------------|-------------------------|---------------|
|   |                      | ve vlastním domě                | v osobním vlastnictví | družstevní   | jiné bezplatné užívání bytu | nájemní / pronajatý | jiný důvod užívání bytu | nezjištěno    |
| <b>Středočeský kraj</b>                             | <b>561 642</b>       | <b>276 434</b>                  | <b>106 306</b>        | <b>8 916</b> | <b>35 220</b>               | <b>74 312</b>       | <b>16 556</b>           | <b>43 898</b> |
| v tom velikostní skupina obce podle počtu obyvatel: |                      |                                 |                       |              |                             |                     |                         |               |
| do 199  | 9 907                | 7 130                           | 160                   | 17           | 769                         | 587                 | 349                     | 895           |
| 200 - 499   | 46 362               | 32 740                          | 1 885                 | 132          | 3 287                       | 2 879               | 1 507                   | 3 932         |
| 500 - 999   | 72 668               | 51 412                          | 3 201                 | 246          | 4 721                       | 5 016               | 2 369                   | 5 703         |
| 1 000 - 1 999                                       | 79 582               | 54 541                          | 4 767                 | 351          | 4 815                       | 6 516               | 2 432                   | 6 160         |
| 2 000 - 4 999                                       | 97 431               | 56 037                          | 13 093                | 1 046        | 5 736                       | 11 444              | 2 832                   | 7 243         |
| 5 000 - 9 999                                       | 57 688               | 25 131                          | 13 226                | 1 003        | 3 643                       | 9 090               | 1 688                   | 3 907         |
| 10 000 - 19 999                                     | 99 632               | 30 258                          | 28 407                | 5 736        | 5 915                       | 19 171              | 2 692                   | 7 453         |
| 20 000 - 49 999                                     | 67 216               | 13 395                          | 28 062                | 338          | 4 424                       | 13 107              | 1 792                   | 6 098         |
| 50 000 - 99 999                                     | 31 156               | 5 790                           | 13 505                | 47           | 1 910                       | 6 502               | 895                     | 2 507         |
| 100 000 a více                                      | -                    | -                               | -                     | -            | -                           | -                   | -                       | -             |
| v tom okres:  |                      |                                 |                       |              |                             |                     |                         |               |
| Benešov   | 38 806               | 19 672                          | 6 253                 | 357          | 2 612                       | 5 685               | 1 313                   | 2 914         |
| Beroun  | 38 233               | 19 755                          | 7 314                 | 200          | 2 661                       | 4 257               | 1 174                   | 2 872         |
| Kladno  | 69 940               | 27 886                          | 18 014                | 168          | 4 209                       | 11 991              | 2 159                   | 5 513         |
| Kolín   | 42 452               | 21 440                          | 7 559                 | 136          | 2 863                       | 6 150               | 1 231                   | 3 073         |
| Kutná Hora  | 30 850               | 15 665                          | 5 700                 | 72           | 2 240                       | 3 941               | 876                     | 2 356         |
| Mělník  | 45 196               | 20 594                          | 6 567                 | 4 851        | 2 509                       | 5 803               | 1 321                   | 3 551         |
| Mladá Boleslav                                      | 54 007               | 23 435                          | 12 878                | 545          | 3 204                       | 6 943               | 1 476                   | 5 526         |
| Nymburk   | 41 699               | 20 553                          | 8 287                 | 281          | 2 542                       | 5 923               | 1 166                   | 2 947         |
| Praha-východ  | 72 911               | 42 708                          | 9 582                 | 1 194        | 4 121                       | 7 519               | 2 143                   | 5 644         |
| Praha-západ   | 59 430               | 32 783                          | 8 730                 | 737          | 3 597                       | 7 288               | 1 633                   | 4 662         |
| Příbram   | 46 088               | 20 827                          | 10 940                | 310          | 3 044                       | 6 248               | 1 354                   | 3 365         |
| Rakovník  | 22 030               | 11 116                          | 4 482                 | 65           | 1 618                       | 2 564               | 710                     | 1 475         |



**Tab. 23 Obydlené byty podle právního důvodu užívání bytu a podle velikostních skupin obcí, okresů a správních obvodů ORP - Středočeský kraj**

podle obvyklého pobytu

dokončení

|  | Obydlené byty celkem | v tom právní důvod užívání bytu |                       |               |                             |                     |                         |               |
|--|----------------------|---------------------------------|-----------------------|---------------|-----------------------------|---------------------|-------------------------|---------------|
|  |                      | ve vlastním domě                | v osobním vlastnictví | družstevní    | jiné bezplatné užívání bytu | nájemní / pronajatý | jiný důvod užívání bytu | nezjištěno    |
| v tom správní obvod ORP:                         |                      |                                 |                       |               |                             |                     |                         |               |
| Benešov  | 23 859               | 11 476                          | 4 069                 | 338           | 1 508                       | 3 819               | 820                     | 1 829         |
| Beroun   | 26 318               | 12 778                          | 5 700                 | 183           | 1 779                       | 3 210               | 771                     | 1 897         |
| Brandýs nad Labem-Stará Boleslav                 | 45 057               | 25 046                          | 6 850                 | 1 154         | 2 410                       | 4 982               | 1 270                   | 3 345         |
| Čáslav   | 10 432               | 5 620                           | 1 665                 | 27            | 744                         | 1 340               | 247                     | 789           |
| Černošice  | 59 430               | 32 783                          | 8 730                 | 737           | 3 597                       | 7 288               | 1 633                   | 4 662         |
| Český Brod                                       | 7 762                | 4 657                           | 951                   | 33            | 524                         | 821                 | 213                     | 563           |
| Dobříš   | 8 770                | 4 971                           | 1 146                 | 150           | 611                         | 969                 | 256                     | 667           |
| Hořovice   | 11 915               | 6 977                           | 1 614                 | 17            | 882                         | 1 047               | 403                     | 975           |
| Kladno   | 53 252               | 20 043                          | 14 918                | 127           | 3 191                       | 9 411               | 1 644                   | 3 918         |
| Kolín  | 34 690               | 16 783                          | 6 608                 | 103           | 2 339                       | 5 329               | 1 018                   | 2 510         |
| Kralupy nad Vltavou                              | 13 722               | 6 219                           | 3 318                 | 147           | 833                         | 1 731               | 375                     | 1 099         |
| Kutná Hora                                       | 20 418               | 10 045                          | 4 035                 | 45            | 1 496                       | 2 601               | 629                     | 1 567         |
| Lysá nad Labem                                   | 11 922               | 4 456                           | 3 353                 | 70            | 598                         | 2 211               | 337                     | 897           |
| Mělník   | 18 209               | 8 752                           | 1 918                 | 2 143         | 1 049                       | 2 339               | 553                     | 1 455         |
| Mladá Boleslav                                   | 46 777               | 19 142                          | 11 926                | 516           | 2 757                       | 6 221               | 1 270                   | 4 945         |
| Mnichovo Hradiště                                | 7 230                | 4 293                           | 952                   | 29            | 447                         | 722                 | 206                     | 581           |
| Neratovice                                       | 13 265               | 5 623                           | 1 331                 | 2 561         | 627                         | 1 733               | 393                     | 997           |
| Nymburk  | 16 461               | 8 933                           | 2 883                 | 168           | 1 026                       | 1 835               | 476                     | 1 140         |
| Poděbrady  | 13 316               | 7 164                           | 2 051                 | 43            | 918                         | 1 877               | 353                     | 910           |
| Příbram  | 28 876               | 11 223                          | 8 497                 | 124           | 1 816                       | 4 299               | 860                     | 2 057         |
| Rakovník   | 22 030               | 11 116                          | 4 482                 | 65            | 1 618                       | 2 564               | 710                     | 1 475         |
| Říčany   | 27 854               | 17 662                          | 2 732                 | 40            | 1 711                       | 2 537               | 873                     | 2 299         |
| Sedlčany   | 8 442                | 4 633                           | 1 297                 | 36            | 617                         | 980                 | 238                     | 641           |
| Slaný  | 16 688               | 7 843                           | 3 096                 | 41            | 1 018                       | 2 580               | 515                     | 1 595         |
| Vlašim   | 10 067               | 5 275                           | 1 791                 | 11            | 780                         | 1 183               | 329                     | 698           |
| Votice   | 4 880                | 2 921                           | 393                   | 8             | 324                         | 683                 | 164                     | 387           |
| <b>Středočeský kraj k 26.3.2011 <sup>1</sup></b> | <b>482 860</b>       | <b>240 462</b>                  | <b>80 876</b>         | <b>26 659</b> | <b>18 963</b>               | <b>71 088</b>       | <b>5 418</b>            | <b>39 394</b> |
| Rozdíl SLDB 2021 proti SLDB 2011                 | 78 782               | 35 972                          | 25 430                | -17 743       | 16 257                      | 3 224               | 11 138                  | 4 504         |

Poznámky

<sup>1</sup> údaje byly přepočteny na území kraje platné k 26. 3. 2021

**Tab. 24 Obydlené byty podle počtu obytných místností a podle velikostních skupin obcí, okresů a správních obvodů ORP - Středočeský kraj**  
podle obvyklého pobytu

|   | Obydlené byty celkem | z toho podle počtu obytných místností |               |                |                |                | Průměrný počet obytných místností na 1 byt |
|---|----------------------|---------------------------------------|---------------|----------------|----------------|----------------|--|
|   |                      | 1                                     | 2             | 3              | 4              | 5 a více       |  |
| <b>Středočeský kraj</b>                             | <b>561 642</b>       | <b>14 196</b>                         | <b>52 607</b> | <b>106 046</b> | <b>152 123</b> | <b>192 402</b> | <b>4,2</b>                                 |
| v tom velikostní skupina obce podle počtu obyvatel: |                      |                                       |               |                |                |                |  |
| do 199  | 9 907                | 85                                    | 510           | 1 511          | 2 508          | 4 373          | 4,6  |
| 200 - 499   | 46 362               | 470                                   | 2 090         | 6 787          | 12 250         | 20 774         | 4,7  |
| 500 - 999   | 72 668               | 879                                   | 3 322         | 10 069         | 19 164         | 33 419         | 4,7  |
| 1 000 - 1 999                                       | 79 582               | 1 124                                 | 4 128         | 11 320         | 20 910         | 35 871         | 4,6  |
| 2 000 - 4 999                                       | 97 431               | 2 287                                 | 7 502         | 15 714         | 25 731         | 38 844         | 4,4  |
| 5 000 - 9 999                                       | 57 688               | 1 939                                 | 6 502         | 12 266         | 14 496         | 18 542         | 4,1  |
| 10 000 - 19 999                                     | 99 632               | 3 168                                 | 13 705        | 23 067         | 28 301         | 23 958         | 3,8  |
| 20 000 - 49 999                                     | 67 216               | 2 937                                 | 9 989         | 17 250         | 19 359         | 11 606         | 3,6  |
| 50 000 - 99 999                                     | 31 156               | 1 307                                 | 4 859         | 8 062          | 9 404          | 5 015          | 3,5  |
| 100 000 a více                                      | -                    | -                                     | -             | -              | -              | -              | .  |
| v tom okres:  |                      |                                       |               |                |                |                |  |
| Benešov   | 38 806               | 872                                   | 3 112         | 7 458          | 10 553         | 13 882         | 4,3  |
| Beroun  | 38 233               | 930                                   | 3 652         | 7 031          | 9 965          | 13 743         | 4,3  |
| Kladno  | 69 940               | 2 003                                 | 7 507         | 14 898         | 20 394         | 19 575         | 4,0  |
| Kolín   | 42 452               | 1 293                                 | 4 192         | 7 715          | 12 245         | 13 951         | 4,1  |
| Kutná Hora  | 30 850               | 671                                   | 2 627         | 5 688          | 8 788          | 10 682         | 4,2  |
| Mělník  | 45 196               | 823                                   | 5 063         | 8 975          | 13 205         | 13 514         | 4,1  |
| Mladá Boleslav                                      | 54 007               | 1 327                                 | 5 225         | 9 914          | 15 109         | 16 846         | 4,1  |
| Nymburk   | 41 699               | 1 115                                 | 3 868         | 8 677          | 11 428         | 13 693         | 4,1  |
| Praha-východ  | 72 911               | 1 495                                 | 5 615         | 11 652         | 19 070         | 29 379         | 4,4  |
| Praha-západ   | 59 430               | 2 027                                 | 5 809         | 10 020         | 12 874         | 23 992         | 4,4  |
| Příbram   | 46 088               | 1 198                                 | 4 031         | 9 896          | 12 228         | 15 355         | 4,2  |
| Rakovník  | 22 030               | 442                                   | 1 906         | 4 122          | 6 264          | 7 790          | 4,3  |



**Tab. 24 Obydlené byty podle počtu obytných místností a podle velikostních skupin obcí, okresů a správních obvodů ORP - Středočeský kraj**

podle obvyklého pobytu

dokončení

|                                  | Obydlené byty celkem | z toho podle počtu obytných místností |       |        |        |          | Průměrný počet obytných místností na 1 byt |
|----------------------------------|----------------------|---------------------------------------|-------|--------|--------|----------|--|
|                                  |                      | 1                                     | 2     | 3      | 4      | 5 a více |  |
| v tom správní obvod ORP:         |                      |                                       |       |        |        |          |  |
| Benešov                          | 23 859               | 614                                   | 2 125 | 4 492  | 6 477  | 8 308    | 4,3  |
| Beroun                           | 26 318               | 743                                   | 2 751 | 5 184  | 6 863  | 8 869    | 4,1  |
| Brandýs nad Labem-Stará Boleslav | 45 057               | 1 012                                 | 3 812 | 7 848  | 12 118 | 16 918   | 4,3  |
| Čáslav                           | 10 432               | 237                                   | 729   | 1 850  | 2 951  | 3 860    | 4,3  |
| Černošice                        | 59 430               | 2 027                                 | 5 809 | 10 020 | 12 874 | 23 992   | 4,4  |
| Český Brod                       | 7 762                | 155                                   | 566   | 1 323  | 2 264  | 2 890    | 4,3  |
| Dobříš                           | 8 770                | 167                                   | 670   | 1 420  | 2 253  | 3 595    | 4,5  |
| Hořovice                         | 11 915               | 187                                   | 901   | 1 847  | 3 102  | 4 874    | 4,5  |
| Kladno                           | 53 252               | 1 663                                 | 6 175 | 11 805 | 15 259 | 14 383   | 3,9  |
| Kolín                            | 34 690               | 1 138                                 | 3 626 | 6 392  | 9 981  | 11 061   | 4,1  |
| Kralupy nad Vltavou              | 13 722               | 282                                   | 1 562 | 2 943  | 3 703  | 4 098    | 4,0  |
| Kutná Hora                       | 20 418               | 434                                   | 1 898 | 3 838  | 5 837  | 6 822    | 4,2  |
| Lysá nad Labem                   | 11 922               | 366                                   | 1 476 | 3 204  | 3 046  | 2 983    | 3,8  |
| Mělník                           | 18 209               | 290                                   | 1 777 | 3 551  | 5 524  | 5 581    | 4,1  |
| Mladá Boleslav                   | 46 777               | 1 200                                 | 4 684 | 8 704  | 13 189 | 14 014   | 4,1  |
| Mnichovo Hradiště                | 7 230                | 127                                   | 541   | 1 210  | 1 920  | 2 832    | 4,4  |
| Neratovice                       | 13 265               | 251                                   | 1 724 | 2 481  | 3 978  | 3 835    | 4,0  |
| Nymburk                          | 16 461               | 323                                   | 1 237 | 3 020  | 4 799  | 5 918    | 4,3  |
| Poděbrady                        | 13 316               | 426                                   | 1 155 | 2 453  | 3 583  | 4 792    | 4,2  |
| Příbram                          | 28 876               | 846                                   | 2 834 | 7 063  | 7 594  | 8 455    | 4,0  |
| Rakovník                         | 22 030               | 442                                   | 1 906 | 4 122  | 6 264  | 7 790    | 4,3  |
| Říčany                           | 27 854               | 483                                   | 1 803 | 3 804  | 6 952  | 12 461   | 4,6  |
| Sedlčany                         | 8 442                | 185                                   | 527   | 1 413  | 2 381  | 3 305    | 4,5  |
| Slaný                            | 16 688               | 340                                   | 1 332 | 3 093  | 5 135  | 5 192    | 4,2  |
| Vlašim                           | 10 067               | 156                                   | 696   | 2 133  | 2 760  | 3 625    | 4,4  |
| Votice                           | 4 880                | 102                                   | 291   | 833    | 1 316  | 1 949    | 4,5  |

**Tab. 25 Obydlené byty podle počtu osob v bytě a podle velikostních skupin obcí, okresů a správních obvodů  
ORP - Středočeský kraj**

podle obvyklého pobytu

|   | Obydlené byty celkem | v tom podle počtu osob v bytě |                |               |               |               |               | Počet bydlících osob |                 |
|---|----------------------|-------------------------------|----------------|---------------|---------------|---------------|---------------|----------------------|-----------------|
|   |                      | 1                             | 2              | 3             | 4             | 5             | 6 a více      | celkem               | průměr na 1 byt |
| <b>Středočeský kraj</b>                             | <b>561 642</b>       | <b>176 554</b>                | <b>162 268</b> | <b>96 609</b> | <b>90 321</b> | <b>25 629</b> | <b>10 261</b> | <b>1 346 510</b>     | <b>2,40</b>     |
| v tom velikostní skupina obce podle počtu obyvatel: |                      |                               |                |               |               |               |               |                      |                 |
| do 199  | 9 907                | 2 993                         | 3 008          | 1 549         | 1 532         | 510           | 315           | 24 378               | 2,46            |
| 200 - 499   | 46 362               | 12 885                        | 13 457         | 8 345         | 7 897         | 2 550         | 1 228         | 117 080              | 2,53            |
| 500 - 999   | 72 668               | 19 235                        | 21 066         | 13 120        | 13 132        | 4 259         | 1 856         | 186 528              | 2,57            |
| 1 000 - 1 999                                       | 79 582               | 20 630                        | 22 328         | 14 861        | 15 314        | 4 597         | 1 852         | 206 054              | 2,59            |
| 2 000 - 4 999                                       | 97 431               | 27 346                        | 27 474         | 17 769        | 17 859        | 5 052         | 1 931         | 244 746              | 2,51            |
| 5 000 - 9 999                                       | 57 688               | 18 422                        | 16 613         | 9 839         | 9 304         | 2 603         | 907           | 137 181              | 2,38            |
| 10 000 - 19 999                                     | 99 632               | 35 191                        | 29 107         | 16 329        | 14 236        | 3 484         | 1 285         | 225 070              | 2,26            |
| 20 000 - 49 999                                     | 67 216               | 27 337                        | 19 752         | 10 081        | 7 658         | 1 792         | 596           | 140 490              | 2,09            |
| 50 000 - 99 999                                     | 31 156               | 12 515                        | 9 463          | 4 716         | 3 389         | 782           | 291           | 64 983               | 2,09            |
| 100 000 a více                                      | -                    | -                             | -              | -             | -             | -             | -             | -                    | -               |
| v tom okres:  |                      |                               |                |               |               |               |               |                      |                 |
| Benešov   | 38 806               | 12 056                        | 11 363         | 6 444         | 6 071         | 1 977         | 895           | 94 048               | 2,42            |
| Beroun  | 38 233               | 11 511                        | 10 971         | 6 764         | 6 395         | 1 815         | 777           | 93 407               | 2,44            |
| Kladno  | 69 940               | 23 900                        | 20 867         | 11 872        | 9 701         | 2 561         | 1 039         | 159 612              | 2,28            |
| Kolín   | 42 452               | 13 896                        | 12 478         | 7 076         | 6 419         | 1 878         | 705           | 99 667               | 2,35            |
| Kutná Hora  | 30 850               | 10 259                        | 9 271          | 4 984         | 4 409         | 1 326         | 601           | 71 933               | 2,33            |
| Mělník  | 45 196               | 14 710                        | 13 301         | 7 817         | 6 820         | 1 829         | 719           | 105 878              | 2,34            |
| Mladá Boleslav                                      | 54 007               | 18 749                        | 15 670         | 8 741         | 7 934         | 2 093         | 820           | 123 754              | 2,29            |
| Nymburk   | 41 699               | 13 598                        | 12 235         | 6 964         | 6 345         | 1 795         | 762           | 98 205               | 2,36            |
| Praha-východ  | 72 911               | 19 434                        | 19 531         | 13 652        | 14 947        | 3 977         | 1 370         | 187 934              | 2,58            |
| Praha-západ   | 59 430               | 16 127                        | 16 248         | 10 975        | 11 495        | 3 345         | 1 240         | 152 259              | 2,56            |
| Příbram   | 46 088               | 15 297                        | 13 612         | 7 622         | 6 583         | 2 072         | 902           | 107 859              | 2,34            |
| Rakovník  | 22 030               | 7 017                         | 6 721          | 3 698         | 3 202         | 961           | 431           | 51 954               | 2,36            |



**Tab. 25 Obydlené byty podle počtu osob v bytě a podle velikostních skupin obcí, okresů a správních obvodů  
ORP - Středočeský kraj**

podle obvyklého pobytu

dokončení

|  | Obydlené byty celkem | v tom podle počtu osob v bytě |                |               |               |               |               | Počet bydlících osob |                 |
|--|----------------------|-------------------------------|----------------|---------------|---------------|---------------|---------------|----------------------|-----------------|
|  |                      | 1                             | 2              | 3             | 4             | 5             | 6 a více      | celkem               | průměr na 1 byt |
| v tom správní obvod ORP:                         |                      |                               |                |               |               |               |               |                      |                 |
| Benešov  | 23 859               | 7 442                         | 6 965          | 3 966         | 3 810         | 1 163         | 513           | 57 626               | 2,42            |
| Beroun   | 26 318               | 7 932                         | 7 476          | 4 686         | 4 523         | 1 199         | 502           | 64 272               | 2,44            |
| Brandýs nad Labem-Stará Boleslav                 | 45 057               | 12 044                        | 11 947         | 8 582         | 9 375         | 2 346         | 763           | 115 823              | 2,57            |
| Čáslav   | 10 432               | 3 323                         | 3 145          | 1 667         | 1 629         | 464           | 204           | 24 788               | 2,38            |
| Černošice  | 59 430               | 16 127                        | 16 248         | 10 975        | 11 495        | 3 345         | 1 240         | 152 259              | 2,56            |
| Český Brod                                       | 7 762                | 2 251                         | 2 193          | 1 392         | 1 356         | 426           | 144           | 19 282               | 2,48            |
| Dobříš   | 8 770                | 2 477                         | 2 502          | 1 619         | 1 479         | 489           | 204           | 22 013               | 2,51            |
| Hořovice   | 11 915               | 3 579                         | 3 495          | 2 078         | 1 872         | 616           | 275           | 29 135               | 2,45            |
| Kladno   | 53 252               | 18 416                        | 15 921         | 9 000         | 7 262         | 1 915         | 738           | 120 677              | 2,27            |
| Kolín  | 34 690               | 11 645                        | 10 285         | 5 684         | 5 063         | 1 452         | 561           | 80 385               | 2,32            |
| Kralupy nad Vltavou                              | 13 722               | 4 528                         | 3 888          | 2 467         | 2 115         | 537           | 187           | 32 060               | 2,34            |
| Kutná Hora                                       | 20 418               | 6 936                         | 6 126          | 3 317         | 2 780         | 862           | 397           | 47 145               | 2,31            |
| Lysá nad Labem                                   | 11 922               | 3 881                         | 3 151          | 2 122         | 2 043         | 530           | 195           | 28 611               | 2,40            |
| Mělník   | 18 209               | 5 860                         | 5 467          | 3 084         | 2 687         | 790           | 321           | 42 860               | 2,35            |
| Mladá Boleslav                                   | 46 777               | 16 485                        | 13 584         | 7 512         | 6 743         | 1 761         | 692           | 106 391              | 2,27            |
| Mnichovo Hradiště                                | 7 230                | 2 264                         | 2 086          | 1 229         | 1 191         | 332           | 128           | 17 363               | 2,40            |
| Neratovice                                       | 13 265               | 4 322                         | 3 946          | 2 266         | 2 018         | 502           | 211           | 30 958               | 2,33            |
| Nymburk  | 16 461               | 5 260                         | 5 006          | 2 708         | 2 442         | 728           | 317           | 38 858               | 2,36            |
| Poděbrady  | 13 316               | 4 457                         | 4 078          | 2 134         | 1 860         | 537           | 250           | 30 736               | 2,31            |
| Příbram  | 28 876               | 10 201                        | 8 644          | 4 607         | 3 859         | 1 090         | 475           | 65 238               | 2,26            |
| Rakovník   | 22 030               | 7 017                         | 6 721          | 3 698         | 3 202         | 961           | 431           | 51 954               | 2,36            |
| Říčany   | 27 854               | 7 390                         | 7 584          | 5 070         | 5 572         | 1 631         | 607           | 72 111               | 2,59            |
| Sedlčany   | 8 442                | 2 619                         | 2 466          | 1 396         | 1 245         | 493           | 223           | 20 608               | 2,44            |
| Slaný  | 16 688               | 5 484                         | 4 946          | 2 872         | 2 439         | 646           | 301           | 38 935               | 2,33            |
| Vlašim   | 10 067               | 3 095                         | 2 950          | 1 687         | 1 512         | 552           | 271           | 24 615               | 2,45            |
| Votice   | 4 880                | 1 519                         | 1 448          | 791           | 749           | 262           | 111           | 11 807               | 2,42            |
| <b>Středočeský kraj k 26.3.2011 <sup>1</sup></b> | <b>482 860</b>       | <b>129 431</b>                | <b>137 562</b> | <b>91 352</b> | <b>82 593</b> | <b>25 530</b> | <b>16 392</b> | <b>1 249 039</b>     | <b>2,59</b>     |
| Rozdíl SLDB 2021 proti SLDB 2011                 | 78 782               | 47 123                        | 24 706         | 5 257         | 7 728         | 99            | -6 131        | 97 471               | -0,19           |

Poznámky

<sup>1</sup> údaje byly přepočteny na území kraje platné k 26. 3. 2021

**Tab. 26 Obydlené byty podle celkové plochy bytu a podle velikostních skupin obcí, okresů a správních obvodů ORP - Středočeský kraj**

podle obvyklého pobytu

|   | Obydlené byty celkem | v tom s celkovou plochou (m <sup>2</sup> ) |               |                |               |               |               |               |               |
|---|----------------------|--|---------------|----------------|---------------|---------------|---------------|---------------|---------------|
|   |                      | do 39,9                                    | 40,0-59,9     | 60,0-79,9      | 80,0-99,9     | 100,0-119,9   | 120,0-149,9   | 150,0 a více  | nezjištěno    |
| <b>Středočeský kraj</b>                             | <b>561 642</b>       | <b>25 979</b>                              | <b>77 556</b> | <b>116 653</b> | <b>78 201</b> | <b>59 989</b> | <b>63 148</b> | <b>88 746</b> | <b>51 370</b> |
| v tom velikostní skupina obce podle počtu obyvatel: |                      |  |               |                |               |               |               |               |               |
| do 199  | 9 907                | 220  | 615           | 1 410          | 1 585         | 1 476         | 1 441         | 2 052         | 1 108         |
| 200 - 499   | 46 362               | 982  | 2 728         | 6 630          | 7 503         | 6 873         | 7 149         | 9 679         | 4 818         |
| 500 - 999   | 72 668               | 1 698                                      | 4 499         | 9 937          | 11 523        | 10 504        | 11 354        | 16 062        | 7 091         |
| 1 000 - 1 999                                       | 79 582               | 2 147                                      | 5 688         | 10 930         | 11 911        | 11 190        | 12 405        | 17 815        | 7 496         |
| 2 000 - 4 999                                       | 97 431               | 3 545                                      | 10 256        | 17 027         | 13 648        | 12 171        | 13 271        | 18 903        | 8 610         |
| 5 000 - 9 999                                       | 57 688               | 3 019                                      | 9 761         | 12 582         | 7 708         | 5 533         | 5 912         | 8 641         | 4 532         |
| 10 000 - 19 999                                     | 99 632               | 6 572                                      | 19 720        | 27 853         | 12 696        | 7 259         | 7 214         | 9 953         | 8 365         |
| 20 000 - 49 999                                     | 67 216               | 4 881                                      | 15 643        | 20 734         | 8 467         | 3 602         | 3 228         | 4 082         | 6 579         |
| 50 000 - 99 999                                     | 31 156               | 2 915                                      | 8 646         | 9 550          | 3 160         | 1 381         | 1 174         | 1 559         | 2 771         |
| 100 000 a více                                      | -                    | -  | -             | -              | -             | -             | -             | -             | -             |
| v tom okres:  |                      |  |               |                |               |               |               |               |               |
| Benešov   | 38 806               | 1 531                                      | 5 465         | 8 222          | 5 514         | 4 257         | 4 249         | 6 209         | 3 359         |
| Beroun  | 38 233               | 1 790                                      | 5 377         | 7 452          | 5 239         | 4 434         | 4 403         | 6 152         | 3 386         |
| Kladno  | 69 940               | 4 496                                      | 13 061        | 16 740         | 8 936         | 6 108         | 6 066         | 8 138         | 6 395         |
| Kolín   | 42 452               | 2 044                                      | 5 584         | 9 822          | 6 113         | 4 755         | 4 736         | 5 808         | 3 590         |
| Kutná Hora  | 30 850               | 1 355                                      | 3 942         | 6 898          | 4 284         | 3 654         | 3 486         | 4 411         | 2 820         |
| Mělník  | 45 196               | 2 345                                      | 7 269         | 10 498         | 5 948         | 4 529         | 4 547         | 5 928         | 4 132         |
| Mladá Boleslav                                      | 54 007               | 2 415                                      | 6 877         | 12 355         | 8 522         | 5 148         | 5 432         | 6 997         | 6 261         |
| Nymburk   | 41 699               | 1 878                                      | 5 661         | 9 141          | 6 402         | 4 687         | 4 608         | 5 825         | 3 497         |
| Praha-východ  | 72 911               | 2 399                                      | 7 128         | 11 579         | 10 059        | 8 855         | 10 810        | 15 499        | 6 582         |
| Praha-západ   | 59 430               | 2 474                                      | 6 420         | 8 893          | 7 828         | 6 699         | 7 690         | 13 825        | 5 601         |
| Příbram   | 46 088               | 2 166                                      | 7 807         | 9 804          | 6 217         | 4 488         | 4 806         | 6 877         | 3 923         |
| Rakovník  | 22 030               | 1 086                                      | 2 965         | 5 249          | 3 139         | 2 375         | 2 315         | 3 077         | 1 824         |



**Tab. 26 Obydlené byty podle celkové plochy bytu a podle velikostních skupin obcí, okresů a správních obvodů ORP - Středočeský kraj**

podle obvyklého pobytu

dokončení

|   | Obydlené byty celkem | v tom s celkovou plochou (m <sup>2</sup> ) |               |               |               |               |               |               |               |
|---|----------------------|--|---------------|---------------|---------------|---------------|---------------|---------------|---------------|
|   |                      | do 39,9                                    | 40,0-59,9     | 60,0-79,9     | 80,0-99,9     | 100,0-119,9   | 120,0-149,9   | 150,0 a více  | nezjištěno    |
| v tom správní obvod ORP:                        |                      |  |               |               |               |               |               |               |               |
| Benešov   | 23 859               | 987  | 3 363         | 5 350         | 3 268         | 2 476         | 2 523         | 3 794         | 2 098         |
| Beroun  | 26 318               | 1 362                                      | 4 008         | 5 364         | 3 486         | 2 842         | 2 985         | 4 047         | 2 224         |
| Brandýs nad Labem-Stará Boleslav                | 45 057               | 1 578                                      | 5 094         | 7 597         | 6 414         | 5 429         | 6 618         | 8 493         | 3 834         |
| Čáslav  | 10 432               | 406  | 1 039         | 2 125         | 1 634         | 1 323         | 1 314         | 1 634         | 957           |
| Černošice                                       | 59 430               | 2 474                                      | 6 420         | 8 893         | 7 828         | 6 699         | 7 690         | 13 825        | 5 601         |
| Český Brod                                      | 7 762                | 285  | 723           | 1 418         | 1 249         | 1 008         | 1 094         | 1 307         | 678           |
| Dobříš  | 8 770                | 262  | 1 019         | 1 527         | 1 239         | 1 043         | 1 193         | 1 718         | 769           |
| Hořovice  | 11 915               | 428  | 1 369         | 2 088         | 1 753         | 1 592         | 1 418         | 2 105         | 1 162         |
| Kladno  | 53 252               | 3 684                                      | 11 047        | 12 772        | 6 383         | 4 359         | 4 378         | 6 069         | 4 560         |
| Kolín   | 34 690               | 1 759                                      | 4 861         | 8 404         | 4 864         | 3 747         | 3 642         | 4 501         | 2 912         |
| Kralupy nad Vltavou                             | 13 722               | 700  | 2 514         | 2 950         | 1 747         | 1 337         | 1 390         | 1 817         | 1 267         |
| Kutná Hora                                      | 20 418               | 949  | 2 903         | 4 773         | 2 650         | 2 331         | 2 172         | 2 777         | 1 863         |
| Lysá nad Labem                                  | 11 922               | 683  | 2 350         | 2 939         | 1 484         | 1 124         | 1 138         | 1 258         | 946           |
| Mělník  | 18 209               | 688  | 2 765         | 4 246         | 2 530         | 1 936         | 1 849         | 2 458         | 1 737         |
| Mladá Boleslav                                  | 46 777               | 2 133                                      | 6 111         | 11 001        | 7 461         | 4 314         | 4 480         | 5 713         | 5 564         |
| Mnichovo Hradiště                               | 7 230                | 282  | 766           | 1 354         | 1 061         | 834           | 952           | 1 284         | 697           |
| Neratovice                                      | 13 265               | 957  | 1 990         | 3 302         | 1 671         | 1 256         | 1 308         | 1 653         | 1 128         |
| Nymburk   | 16 461               | 665  | 1 863         | 3 542         | 2 563         | 1 987         | 1 900         | 2 499         | 1 442         |
| Poděbrady                                       | 13 316               | 530  | 1 448         | 2 660         | 2 355         | 1 576         | 1 570         | 2 068         | 1 109         |
| Příbram   | 28 876               | 1 554                                      | 5 848         | 6 648         | 3 589         | 2 484         | 2 589         | 3 756         | 2 408         |
| Rakovník  | 22 030               | 1 086                                      | 2 965         | 5 249         | 3 139         | 2 375         | 2 315         | 3 077         | 1 824         |
| Říčany  | 27 854               | 821  | 2 034         | 3 982         | 3 645         | 3 426         | 4 192         | 7 006         | 2 748         |
| Sedlčany  | 8 442                | 350  | 940           | 1 629         | 1 389         | 961           | 1 024         | 1 403         | 746           |
| Slaný   | 16 688               | 812  | 2 014         | 3 968         | 2 553         | 1 749         | 1 688         | 2 069         | 1 835         |
| Vlašim  | 10 067               | 404  | 1 585         | 1 950         | 1 464         | 1 150         | 1 090         | 1 624         | 800           |
| Votice  | 4 880                | 140  | 517           | 922           | 782           | 631           | 636           | 791           | 461           |
| <b>Středočeský kraj k 26.3.2011<sup>1</sup></b> | <b>482 860</b>       | <b>32 639</b>                              | <b>68 604</b> | <b>98 304</b> | <b>72 609</b> | <b>50 152</b> | <b>47 590</b> | <b>57 005</b> | <b>55 957</b> |
| Rozdíl SLDB 2021 proti SLDB 2011                | 78 782               | -6 660                                     | 8 952         | 18 349        | 5 592         | 9 837         | 15 558        | 31 741        | -4 587        |

Poznámky

<sup>1</sup> údaje byly přepočteny na území kraje platné k 26. 3. 2021

**Tab. 27 Obydlené byty podle technické vybavenosti a podle velikostních skupin obcí, okresů a správních obvodů ORP - Středočeský kraj**  
podle obvyklého pobytu

|   | Obydlené byty celkem | z toho podle technické vybavenosti |                |                                   |                |                      |                            |                                    | připojení na kanalizaci |
|---|----------------------|------------------------------------|----------------|-----------------------------------|----------------|----------------------|----------------------------|------------------------------------|-------------------------|
|   |                      | plyn zaveden do bytu               | v tom          |                                   | vodovod v bytě | v tom                |                            | z veřejné sítě i soukromého zdroje |                         |
|   |                      |                                    | z veřejné sítě | z domovního (lokálního) zásobníku |                | pouze z veřejné sítě | pouze ze soukromého zdroje |                                    |                         |
| <b>Středočeský kraj</b>                             | <b>561 642</b>       | <b>314 121</b>                     | <b>310 473</b> | <b>3 648</b>                      | <b>514 599</b> | <b>420 606</b>       | <b>61 471</b>              | <b>32 522</b>                      | <b>395 548</b>          |
| v tom velikostní skupina obce podle počtu obyvatel: |                      |                                    |                |                                   |                |                      |                            |                                    |                         |
| do 199  | 9 907                | 1 008                              | 910            | 98                                | 8 828          | 3 983                | 4 057                      | 788                                | 519                     |
| 200 - 499   | 46 362               | 9 484                              | 8 980          | 504                               | 41 636         | 23 688               | 13 424                     | 4 524                              | 10 294                  |
| 500 - 999   | 72 668               | 23 975                             | 23 299         | 676                               | 66 007         | 43 293               | 14 747                     | 7 967                              | 31 764                  |
| 1 000 - 1 999                                       | 79 582               | 33 658                             | 33 052         | 606                               | 72 651         | 52 311               | 12 681                     | 7 659                              | 48 299                  |
| 2 000 - 4 999                                       | 97 431               | 57 637                             | 57 102         | 535                               | 89 674         | 72 413               | 10 883                     | 6 378                              | 71 126                  |
| 5 000 - 9 999                                       | 57 688               | 36 577                             | 36 283         | 294                               | 53 741         | 49 082               | 2 622                      | 2 037                              | 50 012                  |
| 10 000 - 19 999                                     | 99 632               | 72 210                             | 71 722         | 488                               | 92 210         | 87 015               | 2 592                      | 2 603                              | 91 259                  |
| 20 000 - 49 999                                     | 67 216               | 53 320                             | 53 012         | 308                               | 61 176         | 60 319               | 428                        | 429                                | 62 783                  |
| 50 000 - 99 999                                     | 31 156               | 26 252                             | 26 113         | 139                               | 28 676         | 28 502               | 37                         | 137                                | 29 492                  |
| 100 000 a více                                      | -                    | -                                  | -              | -                                 | -              | -                    | -                          | -                                  | -                       |
| v tom okres:  |                      |                                    |                |                                   |                |                      |                            |                                    |                         |
| Benešov   | 38 806               | 10 407                             | 10 106         | 301                               | 35 708         | 25 044               | 7 970                      | 2 694                              | 23 654                  |
| Beroun  | 38 233               | 23 596                             | 23 370         | 226                               | 35 087         | 28 937               | 3 960                      | 2 190                              | 23 136                  |
| Kladno  | 69 940               | 52 434                             | 52 097         | 337                               | 64 238         | 59 494               | 2 287                      | 2 457                              | 54 447                  |
| Kolín   | 42 452               | 23 049                             | 22 812         | 237                               | 38 897         | 27 844               | 8 077                      | 2 976                              | 27 859                  |
| Kutná Hora  | 30 850               | 17 330                             | 17 152         | 178                               | 28 205         | 20 887               | 5 287                      | 2 031                              | 19 364                  |
| Mělník  | 45 196               | 26 893                             | 26 663         | 230                               | 41 527         | 38 244               | 1 428                      | 1 855                              | 32 756                  |
| Mladá Boleslav                                      | 54 007               | 31 067                             | 30 729         | 338                               | 48 373         | 44 831               | 2 397                      | 1 145                              | 37 442                  |
| Nymburk   | 41 699               | 21 041                             | 20 758         | 283                               | 38 345         | 28 335               | 5 997                      | 4 013                              | 31 507                  |
| Praha-východ  | 72 911               | 44 403                             | 43 994         | 409                               | 66 853         | 53 089               | 7 721                      | 6 043                              | 54 733                  |
| Praha-západ   | 59 430               | 34 063                             | 33 611         | 452                               | 54 486         | 45 725               | 5 166                      | 3 595                              | 46 441                  |
| Příbram   | 46 088               | 19 225                             | 18 753         | 472                               | 42 494         | 31 768               | 8 498                      | 2 228                              | 31 638                  |
| Rakovník  | 22 030               | 10 613                             | 10 428         | 185                               | 20 386         | 16 408               | 2 683                      | 1 295                              | 12 571                  |



**Tab. 27 Obydlené byty podle technické vybavenosti a podle velikostních skupin obcí, okresů a správních obvodů ORP - Středočeský kraj**

podle obvyklého pobytu

dokončení

|   | Obydlené byty celkem | z toho podle technické vybavenosti |                |                                   |                |                      |                            |                                    | připojení na kanalizaci |
|---|----------------------|------------------------------------|----------------|-----------------------------------|----------------|----------------------|----------------------------|------------------------------------|-------------------------|
|   |                      | plyn zaveden do bytu               | v tom          |                                   | vodovod v bytě | v tom                |                            |                                    |                         |
|   |                      |                                    | z veřejné sítě | z domovního (lokálního) zásobníku |                | pouze z veřejné sítě | pouze ze soukromého zdroje | z veřejné sítě i soukromého zdroje |                         |
| v tom správní obvod ORP:                        |                      |                                    |                |                                   |                |                      |                            |                                    |                         |
| Benešov   | 23 859               | 6 592                              | 6 398          | 194                               | 21 893         | 14 909               | 5 539                      | 1 445                              | 15 053                  |
| Beroun  | 26 318               | 17 568                             | 17 427         | 141                               | 24 240         | 20 295               | 2 652                      | 1 293                              | 17 380                  |
| Brandýs nad Labem-Stará Boleslav                | 45 057               | 30 147                             | 29 921         | 226                               | 41 554         | 35 899               | 2 974                      | 2 681                              | 36 982                  |
| Čáslav  | 10 432               | 7 409                              | 7 372          | 37                                | 9 530          | 6 952                | 1 714                      | 864                                | 6 487                   |
| Černošice                                       | 59 430               | 34 063                             | 33 611         | 452                               | 54 486         | 45 725               | 5 166                      | 3 595                              | 46 441                  |
| Český Brod                                      | 7 762                | 2 996                              | 2 943          | 53                                | 7 110          | 4 702                | 1 496                      | 912                                | 4 051                   |
| Dobříš  | 8 770                | 2 704                              | 2 602          | 102                               | 8 068          | 5 786                | 1 543                      | 739                                | 5 997                   |
| Hořovice  | 11 915               | 6 028                              | 5 943          | 85                                | 10 847         | 8 642                | 1 308                      | 897                                | 5 756                   |
| Kladno  | 53 252               | 41 799                             | 41 575         | 224                               | 49 288         | 47 247               | 909                        | 1 132                              | 44 783                  |
| Kolín   | 34 690               | 20 053                             | 19 869         | 184                               | 31 787         | 23 142               | 6 581                      | 2 064                              | 23 808                  |
| Kralupy nad Vltavou                             | 13 722               | 9 747                              | 9 681          | 66                                | 12 607         | 11 768               | 336                        | 503                                | 11 132                  |
| Kutná Hora                                      | 20 418               | 9 921                              | 9 780          | 141                               | 18 675         | 13 935               | 3 573                      | 1 167                              | 12 877                  |
| Lysá nad Labem                                  | 11 922               | 6 037                              | 5 957          | 80                                | 11 062         | 9 618                | 714                        | 730                                | 10 199                  |
| Mělník  | 18 209               | 8 257                              | 8 147          | 110                               | 16 683         | 15 219               | 635                        | 829                                | 11 576                  |
| Mladá Boleslav                                  | 46 777               | 26 864                             | 26 577         | 287                               | 41 748         | 39 018               | 1 825                      | 905                                | 33 521                  |
| Mnichovo Hradiště                               | 7 230                | 4 203                              | 4 152          | 51                                | 6 625          | 5 813                | 572                        | 240                                | 3 921                   |
| Neratovice                                      | 13 265               | 8 889                              | 8 835          | 54                                | 12 237         | 11 257               | 457                        | 523                                | 10 048                  |
| Nymburk   | 16 461               | 7 868                              | 7 768          | 100                               | 15 055         | 10 280               | 2 874                      | 1 901                              | 12 081                  |
| Poděbrady                                       | 13 316               | 7 136                              | 7 033          | 103                               | 12 228         | 8 437                | 2 409                      | 1 382                              | 9 227                   |
| Příbram   | 28 876               | 14 964                             | 14 718         | 246                               | 26 675         | 21 222               | 4 543                      | 910                                | 21 173                  |
| Rakovník  | 22 030               | 10 613                             | 10 428         | 185                               | 20 386         | 16 408               | 2 683                      | 1 295                              | 12 571                  |
| Říčany  | 27 854               | 14 256                             | 14 073         | 183                               | 25 299         | 17 190               | 4 747                      | 3 362                              | 17 751                  |
| Sedlčany  | 8 442                | 1 557                              | 1 433          | 124                               | 7 751          | 4 760                | 2 412                      | 579                                | 4 468                   |
| Slaný   | 16 688               | 10 635                             | 10 522         | 113                               | 14 950         | 12 247               | 1 378                      | 1 325                              | 9 664                   |
| Vlašim  | 10 067               | 2 395                              | 2 324          | 71                                | 9 344          | 7 219                | 1 289                      | 836                                | 6 197                   |
| Votice  | 4 880                | 1 420                              | 1 384          | 36                                | 4 471          | 2 916                | 1 142                      | 413                                | 2 404                   |
| <b>Středočeský kraj k 26.3.2011<sup>1</sup></b> | <b>482 860</b>       | <b>241 438</b>                     | <b>232 095</b> | <b>9 343</b>                      | <b>435 172</b> | <b>353 483</b>       | <b>81 689</b>              | .                                  | <b>337 833</b>          |
| Rozdíl SLDB 2021 proti SLDB 2011                | 78 782               | 72 683                             | 78 378         | -5 695                            | 79 427         | 67 123               | -20 218                    | .                                  | 57 715                  |

Poznámky

<sup>1</sup> údaje byly přepočteny na území kraje platné k 26. 3. 2021

**Tab. 28 Obydlené byty podle způsobu vytápění a energie používané k vytápění a podle velikostních skupin obcí, okresů a správních obvodů ORP - Středočeský kraj**

podle obvyklého pobytu

|   | Obydlené byty celkem | z toho podle způsobu vytápění |                  |                                      |                         | z toho podle hlavního zdroje energie používaného k vytápění |                            |                |               |                       |
|---|----------------------|-------------------------------|------------------|--------------------------------------|-------------------------|---|----------------------------|----------------|---------------|-----------------------|
|   |                      | ústřední dálkové              | ústřední domovní | ústřední s vlastním zdrojem (v bytě) | lokální topidla (kamna) | z kotelny mimo dům  | uhlí, koks, uhelné brikety | plyn           | elektrina     | dřevo, dřevěné pelety |
| <b>Středočeský kraj</b>                             | <b>561 642</b>       | <b>112 147</b>                | <b>112 188</b>   | <b>234 219</b>                       | <b>49 459</b>           | <b>112 219</b>  | <b>52 245</b>              | <b>192 484</b> | <b>82 888</b> | <b>49 081</b>         |
| v tom velikostní skupina obce podle počtu obyvatel: |                      |                               |                  |                                      |                         |   |                            |                |               |                       |
| do 199  | 9 907                | 3                             | 1 850            | 4 913                                | 1 711                   | 3   | 2 910                      | 582            | 1 514         | 3 044                 |
| 200 - 499   | 46 362               | 360                           | 8 640            | 24 024                               | 6 820                   | 365   | 11 888                     | 6 300          | 9 191         | 10 370                |
| 500 - 999   | 72 668               | 844                           | 14 404           | 38 509                               | 9 095                   | 854   | 14 428                     | 17 332         | 14 826        | 12 634                |
| 1 000 - 1 999                                       | 79 582               | 1 691                         | 16 575           | 42 224                               | 8 834                   | 1 701   | 11 213                     | 25 869         | 17 513        | 9 770                 |
| 2 000 - 4 999                                       | 97 431               | 5 170                         | 24 280           | 48 576                               | 9 010                   | 5 178   | 7 255                      | 46 062         | 17 539        | 7 397                 |
| 5 000 - 9 999                                       | 57 688               | 10 769                        | 14 662           | 23 723                               | 4 137                   | 10 774  | 1 855                      | 28 015         | 8 144         | 2 285                 |
| 10 000 - 19 999                                     | 99 632               | 34 443                        | 20 344           | 32 141                               | 6 037                   | 34 468  | 1 678                      | 41 359         | 9 791         | 2 258                 |
| 20 000 - 49 999                                     | 67 216               | 38 969                        | 7 993            | 14 521                               | 2 717                   | 38 976  | 771                        | 19 080         | 3 146         | 967                   |
| 50 000 - 99 999                                     | 31 156               | 19 898                        | 3 440            | 5 588                                | 1 098                   | 19 900  | 247                        | 7 885          | 1 224         | 356                   |
| 100 000 a více                                      | -                    | -                             | -                | -                                    | -                       | -   | -                          | -              | -             | -                     |
| v tom okres:  |                      |                               |                  |                                      |                         |   |                            |                |               |                       |
| Benešov   | 38 806               | 8 287                         | 8 319            | 14 453                               | 3 810                   | 8 292   | 6 059                      | 7 025          | 5 506         | 6 391                 |
| Beroun  | 38 233               | 6 181                         | 8 189            | 16 762                               | 3 449                   | 6 185   | 3 465                      | 15 395         | 4 828         | 3 601                 |
| Kladno  | 69 940               | 25 085                        | 11 256           | 24 150                               | 4 389                   | 25 090  | 3 584                      | 26 455         | 5 847         | 2 987                 |
| Kolín   | 42 452               | 9 026                         | 6 507            | 18 278                               | 4 579                   | 9 031   | 4 900                      | 13 205         | 6 586         | 3 650                 |
| Kutná Hora  | 30 850               | 5 414                         | 5 192            | 14 040                               | 3 468                   | 5 415   | 4 351                      | 10 848         | 3 218         | 3 722                 |
| Mělník  | 45 196               | 14 802                        | 5 996            | 16 898                               | 3 592                   | 14 825  | 3 394                      | 13 497         | 5 780         | 3 308                 |
| Mladá Boleslav                                      | 54 007               | 15 923                        | 9 183            | 19 317                               | 4 586                   | 15 929  | 5 100                      | 15 192         | 7 000         | 4 459                 |
| Nymburk   | 41 699               | 5 134                         | 8 736            | 18 481                               | 5 371                   | 5 142   | 4 345                      | 14 465         | 7 881         | 3 997                 |
| Praha-východ  | 72 911               | 5 808                         | 16 539           | 37 025                               | 5 413                   | 5 816   | 3 452                      | 34 010         | 14 366        | 4 030                 |
| Praha-západ   | 59 430               | 1 450                         | 17 204           | 29 103                               | 4 727                   | 1 456   | 2 367                      | 27 902         | 13 451        | 3 275                 |
| Příbram   | 46 088               | 11 873                        | 9 856            | 16 336                               | 3 883                   | 11 874  | 7 174                      | 7 832          | 5 833         | 6 929                 |
| Rakovník  | 22 030               | 3 164                         | 5 211            | 9 376                                | 2 192                   | 3 164   | 4 054                      | 6 658          | 2 592         | 2 732                 |



**Tab. 28 Obydlené byty podle způsobu vytápění a energie používané k vytápění a podle velikostních skupin obcí, okresů a správních obvodů ORP - Středočeský kraj**

podle obvyklého pobytu

dokončení

|   | Obydlené byty celkem | z toho podle způsobu vytápění |                  |                                      |                         | z toho podle hlavního zdroje energie používaného k vytápění |                            |                |               |                       |
|---|----------------------|-------------------------------|------------------|--------------------------------------|-------------------------|---|----------------------------|----------------|---------------|-----------------------|
|   |                      | ústřední dálkové              | ústřední domovní | ústřední s vlastním zdrojem (v bytě) | lokální topidla (kamna) | z kotelny mimo dům  | uhlí, koks, uhelné brikety | plyn           | elektřina     | dřevo, dřevěné pelety |
| v tom správní obvod ORP:                        |                      |                               |                  |                                      |                         |   |                            |                |               |                       |
| Benešov   | 23 859               | 5 269                         | 5 299            | 8 676                                | 2 168                   | 5 271   | 3 166                      | 4 745          | 3 624         | 3 356                 |
| Beroun  | 26 318               | 5 402                         | 4 997            | 11 306                               | 2 302                   | 5 405   | 1 348                      | 11 178         | 3 392         | 2 065                 |
| Brandýs nad Labem-Stará Boleslav                | 45 057               | 5 183                         | 9 807            | 22 569                               | 2 995                   | 5 186   | 1 515                      | 22 654         | 7 967         | 1 709                 |
| Čáslav  | 10 432               | 618                           | 2 049            | 5 456                                | 1 280                   | 618   | 1 182                      | 5 269          | 885           | 1 269                 |
| Černošice                                       | 59 430               | 1 450                         | 17 204           | 29 103                               | 4 727                   | 1 456   | 2 367                      | 27 902         | 13 451        | 3 275                 |
| Český Brod                                      | 7 762                | 518                           | 1 264            | 3 920                                | 1 054                   | 519   | 940                        | 2 169          | 2 126         | 785                   |
| Dobříš  | 8 770                | 854                           | 2 270            | 3 730                                | 901                     | 855   | 1 323                      | 1 988          | 1 660         | 1 338                 |
| Hořovice  | 11 915               | 779                           | 3 192            | 5 456                                | 1 147                   | 780   | 2 117                      | 4 217          | 1 436         | 1 536                 |
| Kladno  | 53 252               | 21 616                        | 8 402            | 17 161                               | 2 813                   | 21 620  | 1 353                      | 20 500         | 4 031         | 1 806                 |
| Kolín   | 34 690               | 8 508                         | 5 243            | 14 358                               | 3 525                   | 8 512   | 3 960                      | 11 036         | 4 460         | 2 865                 |
| Kralupy nad Vltavou                             | 13 722               | 4 618                         | 1 823            | 5 142                                | 1 012                   | 4 623   | 526                        | 4 966          | 1 845         | 600                   |
| Kutná Hora                                      | 20 418               | 4 796                         | 3 143            | 8 584                                | 2 188                   | 4 797   | 3 169                      | 5 579          | 2 333         | 2 453                 |
| Lysá nad Labem                                  | 11 922               | 1 656                         | 3 226            | 4 766                                | 1 232                   | 1 658   | 631                        | 4 479          | 2 669         | 642                   |
| Mělník  | 18 209               | 5 177                         | 2 646            | 7 060                                | 1 525                   | 5 194   | 2 282                      | 4 251          | 2 341         | 2 027                 |
| Mladá Boleslav                                  | 46 777               | 15 255                        | 7 645            | 15 880                               | 3 775                   | 15 260  | 4 389                      | 12 306         | 6 007         | 3 443                 |
| Mnichovo Hradiště                               | 7 230                | 668                           | 1 538            | 3 437                                | 811                     | 669   | 711                        | 2 886          | 993           | 1 016                 |
| Neratovice                                      | 13 265               | 5 007                         | 1 527            | 4 696                                | 1 055                   | 5 008   | 586                        | 4 280          | 1 594         | 681                   |
| Nymburk   | 16 461               | 2 613                         | 2 334            | 7 527                                | 2 429                   | 2 613   | 2 282                      | 4 665          | 3 023         | 1 953                 |
| Poděbrady                                       | 13 316               | 865                           | 3 176            | 6 188                                | 1 710                   | 871   | 1 432                      | 5 321          | 2 189         | 1 402                 |
| Příbram   | 28 876               | 9 945                         | 5 728            | 9 111                                | 1 863                   | 9 945   | 3 952                      | 5 075          | 2 836         | 3 464                 |
| Rakovník  | 22 030               | 3 164                         | 5 211            | 9 376                                | 2 192                   | 3 164   | 4 054                      | 6 658          | 2 592         | 2 732                 |
| Říčany  | 27 854               | 625                           | 6 732            | 14 456                               | 2 418                   | 630   | 1 937                      | 11 356         | 6 399         | 2 321                 |
| Sedlčany  | 8 442                | 1 074                         | 1 858            | 3 495                                | 1 119                   | 1 074   | 1 899                      | 769            | 1 337         | 2 127                 |
| Slaný   | 16 688               | 3 469                         | 2 854            | 6 989                                | 1 576                   | 3 470   | 2 231                      | 5 955          | 1 816         | 1 181                 |
| Vlašim  | 10 067               | 2 403                         | 1 993            | 3 703                                | 1 009                   | 2 404   | 1 890                      | 1 455          | 1 277         | 1 839                 |
| Votice  | 4 880                | 615                           | 1 027            | 2 074                                | 633                     | 617   | 1 003                      | 825            | 605           | 1 196                 |
| <b>Středočeský kraj k 26.3.2011<sup>1</sup></b> | <b>482 860</b>       | <b>106 566</b>                | <b>279 854</b>   | <b>26 539</b>                        | <b>46 514</b>           | <b>105 235</b>  | <b>78 826</b>              | <b>158 583</b> | <b>51 360</b> | .                     |
| Rozdíl SLDB 2021 proti SLDB 2011                | 78 782               | 5 581                         | -167 666         | 207 680                              | 2 945                   | 6 984   | -26 581                    | 33 901         | 31 528        | .                     |

Poznámky

<sup>1</sup> údaje byly přepočteny na území kraje platné k 26. 3. 2021

**Tab. 29 Průměrná celková plocha obydlených bytů v přepočtu na 1 byt a 1 osobu podle druhu domu a podle velikostních skupin obcí, okresů a správních obvodů ORP - Středočeský kraj**

podle obvyklého pobytu

|   | Průměrná celková plocha na 1 byt v m <sup>2</sup> | v tom              |                   |                      | Průměrná celková plocha na 1 osobu v m <sup>2</sup> | v tom              |                   |                      |
|---|---|--------------------|-------------------|----------------------|---|--------------------|-------------------|----------------------|
|   |   | v rodinných domech | v bytových domech | v ostatních budovách |   | v rodinných domech | v bytových domech | v ostatních budovách |
| <b>Středočeský kraj</b>                             | <b>99,3</b>                                       | <b>120,6</b>       | <b>62,8</b>       | <b>73,1</b>          | <b>40,4</b>   | <b>44,9</b>        | <b>30,3</b>       | <b>35,9</b>          |
| v tom velikostní skupina obce podle počtu obyvatel: |   |                    |                   |                      |   |                    |                   |                      |
| do 199  | 112,9   | 115,4              | 71,4              | 86,6                 | 44,6  | 45,4               | 30,6              | 35,4                 |
| 200 - 499   | 113,7   | 117,8              | 71,3              | 80,9                 | 43,8  | 44,8               | 31,2              | 36,8                 |
| 500 - 999   | 115,0   | 120,1              | 69,3              | 80,6                 | 43,6  | 44,8               | 31,0              | 36,4                 |
| 1 000 - 1 999                                       | 115,0   | 122,4              | 65,7              | 79,9                 | 43,3  | 44,8               | 30,1              | 38,0                 |
| 2 000 - 4 999                                       | 107,6   | 122,8              | 64,2              | 80,0                 | 41,8  | 45,0               | 30,1              | 37,1                 |
| 5 000 - 9 999                                       | 95,9  | 122,2              | 62,5              | 69,4                 | 39,4  | 45,0               | 30,0              | 35,8                 |
| 10 000 - 19 999                                     | 85,2  | 120,7              | 62,5              | 66,7                 | 36,9  | 45,0               | 30,1              | 34,3                 |
| 20 000 - 49 999                                     | 76,4  | 115,6              | 62,2              | 60,1                 | 35,4  | 44,7               | 31,0              | 33,6                 |
| 50 000 - 99 999                                     | 71,9  | 112,0              | 59,5              | 62,5                 | 33,7  | 44,1               | 29,7              | 33,9                 |
| 100 000 a více                                      | .   | .                  | .                 | .                    | .   | .                  | .                 | .                    |
| v tom okres:  |   |                    |                   |                      |   |                    |                   |                      |
| Benešov   | 99,3  | 120,0              | 62,4              | 72,5                 | 40,0  | 44,4               | 29,6              | 36,9                 |
| Beroun  | 99,8  | 118,8              | 61,9              | 69,5                 | 39,8  | 43,6               | 29,7              | 34,9                 |
| Kladno  | 89,3  | 116,6              | 60,6              | 68,2                 | 38,2  | 44,3               | 29,9              | 33,3                 |
| Kolín   | 95,8  | 115,0              | 62,4              | 74,0                 | 40,0  | 44,2               | 30,6              | 36,0                 |
| Kutná Hora  | 97,5  | 115,9              | 63,6              | 69,1                 | 40,9  | 45,1               | 31,1              | 36,3                 |
| Mělník  | 93,1  | 116,1              | 61,1              | 72,7                 | 38,7  | 43,6               | 29,8              | 35,1                 |
| Mladá Boleslav                                      | 95,0  | 117,9              | 65,1              | 69,2                 | 39,8  | 44,4               | 32,0              | 35,0                 |
| Nymburk   | 96,7  | 116,8              | 64,2              | 72,0                 | 40,3  | 45,2               | 30,4              | 36,5                 |
| Praha-východ  | 111,4   | 126,7              | 65,2              | 80,1                 | 42,0  | 45,1               | 29,8              | 37,3                 |
| Praha-západ   | 113,3   | 131,4              | 65,0              | 85,9                 | 43,2  | 47,0               | 29,9              | 39,4                 |
| Příbram   | 96,1  | 121,6              | 62,3              | 69,0                 | 40,1  | 45,5               | 30,6              | 34,9                 |
| Rakovník  | 95,5  | 114,4              | 60,9              | 71,0                 | 39,7  | 44,1               | 29,7              | 34,1                 |



**Tab. 29 Průměrná celková plocha obydlených bytů v přepočtu na 1 byt a 1 osobu podle druhu domu a podle velikostních skupin obcí, okresů a správních obvodů ORP - Středočeský kraj**

podle obvyklého pobytu

dokončení

|   | Průměrná celková plocha na 1 byt v m <sup>2</sup> | v tom              |                   |                      | Průměrná celková plocha na 1 osobu v m <sup>2</sup> | v tom              |                   |                      |
|---|---|--------------------|-------------------|----------------------|---|--------------------|-------------------|----------------------|
|   |   | v rodinných domech | v bytových domech | v ostatních budovách |   | v rodinných domech | v bytových domech | v ostatních budovách |
| v tom správní obvod ORP:                        |   |                    |                   |                      |   |                    |                   |                      |
| Benešov   | 98,7  | 121,5              | 63,1              | 70,2                 | 39,9  | 44,7               | 29,9              | 36,8                 |
| Beroun  | 97,9  | 119,4              | 61,8              | 71,1                 | 39,2  | 43,5               | 29,6              | 35,1                 |
| Brandýs nad Labem-Stará Boleslav                | 107,1   | 124,6              | 64,9              | 79,3                 | 40,5  | 44,0               | 29,5              | 37,0                 |
| Čáslav  | 102,0   | 118,4              | 67,7              | 69,3                 | 42,2  | 45,8               | 32,5              | 36,1                 |
| Černošice                                       | 113,3   | 131,4              | 65,0              | 85,9                 | 43,2  | 47,0               | 29,9              | 39,4                 |
| Český Brod                                      | 104,2   | 116,4              | 65,6              | 77,2                 | 41,1  | 43,6               | 31,0              | 33,3                 |
| Dobříš  | 107,7   | 124,1              | 64,8              | 76,4                 | 41,8  | 45,2               | 30,3              | 38,5                 |
| Hořovice  | 104,0   | 117,8              | 62,2              | 65,8                 | 41,1  | 43,9               | 30,0              | 34,3                 |
| Kladno  | 87,7  | 118,2              | 59,7              | 66,6                 | 37,9  | 44,6               | 29,7              | 34,0                 |
| Kolín   | 94,0  | 114,6              | 62,0              | 73,3                 | 39,8  | 44,4               | 30,6              | 36,6                 |
| Kralupy nad Vltavou                             | 92,5  | 117,7              | 60,0              | 64,7                 | 38,5  | 43,4               | 29,8              | 32,2                 |
| Kutná Hora                                      | 95,2  | 114,5              | 61,8              | 69,0                 | 40,3  | 44,8               | 30,4              | 36,4                 |
| Lysá nad Labem                                  | 87,8  | 118,3              | 61,6              | 72,7                 | 35,8  | 43,4               | 27,7              | 32,2                 |
| Mělník  | 94,9  | 114,4              | 62,9              | 78,7                 | 39,4  | 43,7               | 30,4              | 37,0                 |
| Mladá Boleslav                                  | 93,5  | 117,7              | 65,3              | 69,0                 | 39,5  | 44,4               | 32,0              | 34,6                 |
| Mnichovo Hradiště                               | 104,2   | 118,7              | 62,4              | 70,7                 | 42,0  | 44,6               | 31,7              | 37,2                 |
| Neratovice                                      | 91,3  | 117,0              | 60,2              | 77,7                 | 38,1  | 43,7               | 29,3              | 36,9                 |
| Nymburk   | 99,6  | 116,5              | 64,6              | 72,7                 | 41,4  | 45,2               | 31,5              | 36,0                 |
| Poděbrady                                       | 101,1   | 116,4              | 67,8              | 70,9                 | 43,1  | 46,5               | 33,6              | 39,6                 |
| Příbram   | 91,0  | 122,1              | 61,4              | 64,7                 | 39,4  | 46,4               | 30,6              | 32,9                 |
| Rakovník  | 95,5  | 114,4              | 60,9              | 71,0                 | 39,7  | 44,1               | 29,7              | 34,1                 |
| Říčany  | 118,3   | 129,5              | 66,2              | 81,3                 | 44,4  | 46,7               | 30,3              | 37,8                 |
| Sedlčany  | 101,8   | 117,6              | 64,9              | 76,9                 | 40,6  | 43,6               | 31,2              | 38,3                 |
| Slaný   | 94,6  | 112,7              | 64,8              | 71,7                 | 39,3  | 43,5               | 30,7              | 32,0                 |
| Vlašim  | 99,2  | 119,1              | 60,5              | 75,8                 | 39,7  | 43,9               | 28,9              | 38,4                 |
| Votice  | 102,5   | 115,6              | 62,2              | 77,3                 | 41,1  | 44,0               | 29,6              | 35,3                 |
| <b>Středočeský kraj k 26.3.2011<sup>1</sup></b> | <b>95,8</b>                                       | <b>113,4</b>       | <b>67,6</b>       | <b>81,8</b>          | <b>32,7</b>   | <b>36,3</b>        | <b>26,1</b>       | <b>21,2</b>          |
| Rozdíl SLDB 2021 proti SLDB 2011                | 3,5   | 7,2                | -4,8              | -8,7                 | 7,6   | 8,6                | 4,1               | 14,7                 |

Poznámky

<sup>1</sup> údaje byly přepočteny na území kraje platné k 26. 3. 2021

**Tab. 30 Obyvatelstvo podle způsobu bydlení a podle velikostních skupin obcí, okresů a správních obvodů****ORP - Středočeský kraj**

podle obvyklého pobytu

|   | Bydlící osoby celkem | v tom            |               |                      | Osoby bez domova |
|---|----------------------|------------------|---------------|----------------------|------------------|
|   |                      | v bytech         | v zařízeních  | mimo byty a zařízení |                  |
| <b>Středočeský kraj</b>                             | <b>1 415 243</b>     | <b>1 346 510</b> | <b>25 204</b> | <b>43 529</b>        | <b>220</b>       |
| v tom velikostní skupina obce podle počtu obyvatel: |                      |                  |               |                      |                  |
| do 199  | 25 640               | 24 378           | 76            | 1 186                | -                |
| 200 - 499   | 122 849              | 117 080          | 853           | 4 916                | 6                |
| 500 - 999   | 198 452              | 186 528          | 3 040         | 8 884                | 11               |
| 1 000 - 1 999                                       | 219 165              | 206 054          | 4 799         | 8 312                | 15               |
| 2 000 - 4 999                                       | 256 593              | 244 746          | 3 988         | 7 859                | 38               |
| 5 000 - 9 999                                       | 144 611              | 137 181          | 3 573         | 3 857                | 31               |
| 10 000 - 19 999                                     | 233 338              | 225 070          | 4 094         | 4 174                | 48               |
| 20 000 - 49 999                                     | 146 853              | 140 490          | 3 723         | 2 640                | 57               |
| 50 000 - 99 999                                     | 67 742               | 64 983           | 1 058         | 1 701                | 14               |
| 100 000 a více                                      | -                    | -                | -             | -                    | -                |
| v tom okres:  |                      |                  |               |                      |                  |
| Benešov   | 100 332              | 94 048           | 1 831         | 4 453                | 15               |
| Beroun  | 98 062               | 93 407           | 1 337         | 3 318                | 11               |
| Kladno  | 166 746              | 159 612          | 3 039         | 4 095                | 25               |
| Kolín   | 104 207              | 99 667           | 2 233         | 2 307                | 20               |
| Kutná Hora  | 74 902               | 71 933           | 1 218         | 1 751                | 16               |
| Mělník  | 110 225              | 105 878          | 1 704         | 2 643                | 18               |
| Mladá Boleslav                                      | 128 871              | 123 754          | 2 628         | 2 489                | 30               |
| Nymburk   | 102 712              | 98 205           | 2 484         | 2 023                | 15               |
| Praha-východ  | 197 455              | 187 934          | 2 471         | 7 050                | 22               |
| Praha-západ   | 161 583              | 152 259          | 1 784         | 7 540                | 10               |
| Příbram   | 114 968              | 107 859          | 3 262         | 3 847                | 33               |
| Rakovník  | 55 180               | 51 954           | 1 213         | 2 013                | 5                |



**Tab. 30 Obyvatelstvo podle způsobu bydlení a podle velikostních skupin obcí, okresů a správních obvodů  
ORP - Středočeský kraj**

podle obvyklého pobytu

dokončení

|  | Bydlící osoby celkem | v tom            |               |                      | Osoby bez domova |
|--|----------------------|------------------|---------------|----------------------|------------------|
|  |                      | v bytech         | v zařízeních  | mimo byty a zařízení |                  |
| v tom správní obvod ORP:                         |                      |                  |               |                      |                  |
| Benešov  | 62 311               | 57 626           | 1 149         | 3 536                | 14               |
| Beroun   | 67 901               | 64 272           | 841           | 2 788                | 7                |
| Brandýs nad Labem-Stará Boleslav                 | 120 201              | 115 823          | 1 552         | 2 826                | 18               |
| Čáslav   | 25 439               | 24 788           | 258           | 393                  | 5                |
| Černošice  | 161 583              | 152 259          | 1 784         | 7 540                | 10               |
| Český Brod                                       | 20 313               | 19 282           | 334           | 697                  | 5                |
| Dobříš   | 23 755               | 22 013           | 348           | 1 394                | 2                |
| Hořovice   | 30 161               | 29 135           | 496           | 530                  | 4                |
| Kladno   | 126 047              | 120 677          | 2 325         | 3 045                | 22               |
| Kolín  | 83 894               | 80 385           | 1 899         | 1 610                | 15               |
| Kralupy nad Vltavou                              | 33 235               | 32 060           | 665           | 510                  | 7                |
| Kutná Hora                                       | 49 463               | 47 145           | 960           | 1 358                | 11               |
| Lysá nad Labem                                   | 30 760               | 28 611           | 1 544         | 605                  | 8                |
| Mělník   | 44 730               | 42 860           | 753           | 1 117                | 2                |
| Mladá Boleslav                                   | 110 892              | 106 391          | 2 423         | 2 078                | 25               |
| Mnichovo Hradiště                                | 17 979               | 17 363           | 205           | 411                  | 5                |
| Neratovice                                       | 32 260               | 30 958           | 286           | 1 016                | 9                |
| Nymburk  | 40 386               | 38 858           | 598           | 930                  | 2                |
| Poděbrady  | 31 566               | 30 736           | 342           | 488                  | 5                |
| Příbram  | 69 433               | 65 238           | 2 330         | 1 865                | 29               |
| Rakovník   | 55 180               | 51 954           | 1 213         | 2 013                | 5                |
| Říčany   | 77 254               | 72 111           | 919           | 4 224                | 4                |
| Sedlčany   | 21 780               | 20 608           | 584           | 588                  | 2                |
| Slaný  | 40 699               | 38 935           | 714           | 1 050                | 3                |
| Vlašim   | 25 562               | 24 615           | 356           | 591                  | 1                |
| Votice   | 12 459               | 11 807           | 326           | 326                  | -                |
| <b>Středočeský kraj k 26.3.2011 <sup>1</sup></b> | <b>1 288 257</b>     | <b>1 249 039</b> | <b>22 335</b> | <b>16 883</b>        | <b>954</b>       |
| Rozdíl SLDB 2021 proti SLDB 2011                 | 126 986              | 97 471           | 2 869         | 26 646               | -734             |

Poznámky

<sup>1</sup> údaje byly přepočteny na území kraje platné k 26. 3. 2021

**Tab. 31 Bytové domácnosti podle počtu hospodařících domácností a podle velikostních skupin obcí, okresů a správních obvodů ORP - Středočeský kraj**  
podle obvyklého pobytu

|   | Bytové domácnosti celkem | v tom podle počtu hospodařících domácností |               |              |
|---|--------------------------|--|---------------|--------------|
|   |                          | 1  | 2             | 3 a více     |
| <b>Středočeský kraj</b>                             | <b>561 642</b>           | <b>542 383</b>                             | <b>17 550</b> | <b>1 709</b> |
| v tom velikostní skupina obce podle počtu obyvatel: |                          |  |               |              |
| do 199  | 9 907                    | 9 466                                      | 400           | 41           |
| 200 - 499   | 46 362                   | 44 253                                     | 1 928         | 181          |
| 500 - 999   | 72 668                   | 69 358                                     | 3 042         | 268          |
| 1 000 - 1 999                                       | 79 582                   | 76 309                                     | 2 983         | 290          |
| 2 000 - 4 999                                       | 97 431                   | 94 043                                     | 3 078         | 310          |
| 5 000 - 9 999                                       | 57 688                   | 55 845                                     | 1 671         | 172          |
| 10 000 - 19 999                                     | 99 632                   | 97 036                                     | 2 359         | 237          |
| 20 000 - 49 999                                     | 67 216                   | 65 682                                     | 1 394         | 140          |
| 50 000 - 99 999                                     | 31 156                   | 30 391                                     | 695           | 70           |
| 100 000 a více                                      | -                        | -  | -             | -            |
| v tom okres:  |                          |  |               |              |
| Benešov   | 38 806                   | 37 290                                     | 1 415         | 101          |
| Beroun  | 38 233                   | 36 702                                     | 1 404         | 127          |
| Kladno  | 69 940                   | 67 571                                     | 2 155         | 214          |
| Kolín   | 42 452                   | 41 053                                     | 1 282         | 117          |
| Kutná Hora  | 30 850                   | 29 800                                     | 962           | 88           |
| Mělník  | 45 196                   | 43 787                                     | 1 287         | 122          |
| Mladá Boleslav                                      | 54 007                   | 52 290                                     | 1 557         | 160          |
| Nymburk   | 41 699                   | 40 454                                     | 1 141         | 104          |
| Praha-východ  | 72 911                   | 70 476                                     | 2 216         | 219          |
| Praha-západ   | 59 430                   | 57 447                                     | 1 761         | 222          |
| Příbram   | 46 088                   | 44 268                                     | 1 649         | 171          |
| Rakovník  | 22 030                   | 21 245                                     | 721           | 64           |



**Tab. 31 Bytové domácnosti podle počtu hospodařících domácností a podle velikostních skupin obcí, okresů a správních obvodů ORP - Středočeský kraj**

podle obvyklého pobytu

dokončení

|  | Bytové domácnosti celkem | v tom podle počtu hospodařících domácností |               |              |
|--|--------------------------|--|---------------|--------------|
|  |                          | 1  | 2             | 3 a více     |
| v tom správní obvod ORP:                         |                          |  |               |              |
| Benešov  | 23 859                   | 22 979                                     | 820           | 60           |
| Beroun   | 26 318                   | 25 363                                     | 879           | 76           |
| Brandýs nad Labem-Stará Boleslav                 | 45 057                   | 43 648                                     | 1 259         | 150          |
| Čáslav   | 10 432                   | 10 085                                     | 318           | 29           |
| Černošice  | 59 430                   | 57 447                                     | 1 761         | 222          |
| Český Brod                                       | 7 762                    | 7 465                                      | 267           | 30           |
| Dobříš   | 8 770                    | 8 356                                      | 363           | 51           |
| Hořovice   | 11 915                   | 11 339                                     | 525           | 51           |
| Kladno   | 53 252                   | 51 420                                     | 1 667         | 165          |
| Kolín  | 34 690                   | 33 588                                     | 1 015         | 87           |
| Kralupy nad Vltavou                              | 13 722                   | 13 298                                     | 384           | 40           |
| Kutná Hora                                       | 20 418                   | 19 715                                     | 644           | 59           |
| Lysá nad Labem                                   | 11 922                   | 11 654                                     | 246           | 22           |
| Mělník   | 18 209                   | 17 633                                     | 533           | 43           |
| Mladá Boleslav                                   | 46 777                   | 45 339                                     | 1 306         | 132          |
| Mnichovo Hradiště                                | 7 230                    | 6 951                                      | 251           | 28           |
| Neratovice                                       | 13 265                   | 12 856                                     | 370           | 39           |
| Nymburk  | 16 461                   | 15 910                                     | 505           | 46           |
| Poděbrady  | 13 316                   | 12 890                                     | 390           | 36           |
| Příbram  | 28 876                   | 27 869                                     | 923           | 84           |
| Rakovník   | 22 030                   | 21 245                                     | 721           | 64           |
| Říčany   | 27 854                   | 26 828                                     | 957           | 69           |
| Sedlčany   | 8 442                    | 8 043                                      | 363           | 36           |
| Slaný  | 16 688                   | 16 151                                     | 488           | 49           |
| Vlašim   | 10 067                   | 9 620                                      | 414           | 33           |
| Votice   | 4 880                    | 4 691                                      | 181           | 8            |
| <b>Středočeský kraj k 26.3.2011 <sup>1</sup></b> | <b>482 860</b>           | <b>455 581</b>                             | <b>25 096</b> | <b>2 183</b> |
| Rozdíl SLDB 2021 proti SLDB 2011                 | 78 782                   | 86 802                                     | -7 546        | -474         |

Poznámky

<sup>1</sup> údaje byly přepočteny na území kraje platné k 26. 3. 2021

**Tab. 32 Hospodařící domácnosti podle typu domácnosti a podle velikostních skupin obcí, okresů a správních obvodů ORP - Středočeský kraj**  
podle obvyklého pobytu

|   | Hospodařící domácnosti celkem | v tom podle typu hospodařící domácnosti |                |                |                     |               |                       |                           |              |            |
|---|-------------------------------|---|----------------|----------------|---------------------|---------------|-----------------------|---------------------------|--------------|------------|
|   |                               | rodinné                                 |                |                |                     |               |                       | nerodinné                 |              |            |
|   |                               | tvořené 1 rodinou                       | v tom          |                |                     |               | neúplné rodiny celkem | tvořené 2 a více rodinami | jednotlivců  | vícečlenné |
|   |                               |   | celkem         | úplné rodiny   |                     |               |                       |                           |              |            |
|   |                               |   |                | manželské páry | faktická manželství |               |                       |                           |              |            |
| <b>Středočeský kraj</b>                             | <b>612 940</b>                | <b>376 494</b>                          | <b>310 388</b> | <b>238 118</b> | <b>71 248</b>       | <b>66 106</b> | <b>10 593</b>         | <b>216 053</b>            | <b>9 800</b> |            |
| v tom velikostní skupina obce podle počtu obyvatel: |                               |   |                |                |                     |               |                       |                           |              |            |
| do 199  | 11 114                        | 6 831                                   | 5 768          | 4 577          | 1 170               | 1 063         | 284                   | 3 842                     | 157          |            |
| 200 - 499   | 51 776                        | 32 943                                  | 27 934         | 21 956         | 5 904               | 5 009         | 1 272                 | 16 808                    | 753          |            |
| 500 - 999   | 81 803                        | 53 148                                  | 45 051         | 35 300         | 9 616               | 8 097         | 1 923                 | 25 581                    | 1 151        |            |
| 1 000 - 1 999                                       | 88 573                        | 58 398                                  | 49 178         | 38 166         | 10 860              | 9 220         | 1 930                 | 27 001                    | 1 244        |            |
| 2 000 - 4 999                                       | 106 302                       | 68 813                                  | 57 181         | 44 166         | 12 815              | 11 632        | 1 909                 | 34 009                    | 1 571        |            |
| 5 000 - 9 999                                       | 62 472                        | 38 374                                  | 31 517         | 24 104         | 7 316               | 6 857         | 881                   | 22 210                    | 1 007        |            |
| 10 000 - 19 999                                     | 106 022                       | 61 978                                  | 49 637         | 37 336         | 12 121              | 12 341        | 1 334                 | 40 852                    | 1 858        |            |
| 20 000 - 49 999                                     | 71 383                        | 38 191                                  | 30 309         | 22 524         | 7 700               | 7 882         | 720                   | 31 059                    | 1 413        |            |
| 50 000 - 99 999                                     | 33 495                        | 17 818                                  | 13 813         | 9 989          | 3 746               | 4 005         | 340                   | 14 691                    | 646          |            |
| 100 000 a více                                      | -                             | -                                       | -              | -              | -                   | -             | -                     | -                         | -            |            |
| v tom okres:  |                               |   |                |                |                     |               |                       |                           |              |            |
| Benešov   | 43 227                        | 26 652                                  | 21 953         | 17 478         | 4 428               | 4 699         | 886                   | 15 109                    | 580          |            |
| Beroun  | 42 130                        | 26 235                                  | 21 718         | 16 493         | 5 150               | 4 517         | 811                   | 14 428                    | 656          |            |
| Kladno  | 75 857                        | 44 413                                  | 35 863         | 26 917         | 8 787               | 8 550         | 1 101                 | 29 024                    | 1 319        |            |
| Kolín   | 45 778                        | 27 580                                  | 22 676         | 17 445         | 5 168               | 4 904         | 775                   | 16 673                    | 750          |            |
| Kutná Hora  | 33 297                        | 19 810                                  | 16 349         | 13 040         | 3 276               | 3 461         | 677                   | 12 294                    | 516          |            |
| Mělník  | 48 834                        | 29 391                                  | 23 954         | 17 990         | 5 887               | 5 437         | 865                   | 17 809                    | 769          |            |
| Mladá Boleslav                                      | 57 859                        | 34 009                                  | 28 331         | 21 682         | 6 575               | 5 678         | 890                   | 21 912                    | 1 048        |            |
| Nymburk   | 44 743                        | 27 099                                  | 22 256         | 17 117         | 5 058               | 4 843         | 720                   | 16 199                    | 725          |            |
| Praha-východ  | 79 962                        | 52 954                                  | 44 309         | 33 616         | 10 505              | 8 645         | 1 369                 | 24 377                    | 1 262        |            |
| Praha-západ   | 66 198                        | 43 294                                  | 36 136         | 27 239         | 8 750               | 7 158         | 1 129                 | 20 691                    | 1 084        |            |
| Příbram   | 50 838                        | 30 321                                  | 24 633         | 19 652         | 4 928               | 5 688         | 907                   | 18 885                    | 725          |            |
| Rakovník  | 24 217                        | 14 736                                  | 12 210         | 9 449          | 2 736               | 2 526         | 463                   | 8 652                     | 366          |            |



**Tab. 32 Hospodařící domácnosti podle typu domácnosti a podle velikostních skupin obcí, okresů a správních obvodů ORP - Středočeský kraj**

podle obvyklého pobytu

dokončení

|   | Hospodařící domácnosti celkem | v tom podle typu hospodařící domácnosti |                |                |                     |                       |               |                           |               |            |
|---|-------------------------------|---|----------------|----------------|---------------------|-----------------------|---------------|---------------------------|---------------|------------|
|   |                               | rodinné                                 |                |                |                     |                       |               | nerodinné                 |               |            |
|   |                               | tvořené 1 rodinou                       | v tom          |                |                     |                       |               | tvořené 2 a více rodinami | jednotlivců   | vícečlenné |
|   |                               |   | celkem         | úplné rodiny   |                     | neúplné rodiny celkem |               |                           |               |            |
|   |                               |   |                | manželské páry | faktická manželství |                       |               |                           |               |            |
| v tom správní obvod ORP:                        |                               |   |                |                |                     |                       |               |                           |               |            |
| Benešov   | 26 962                        | 16 534                                  | 13 571         | 10 663         | 2 880               | 2 963                 | 522           | 9 531                     | 375           |            |
| Beroun  | 29 141                        | 18 132                                  | 14 992         | 11 235         | 3 699               | 3 140                 | 523           | 9 995                     | 491           |            |
| Brandýs nad Labem-Stará Boleslav                | 48 613                        | 32 278                                  | 27 106         | 20 486         | 6 500               | 5 172                 | 788           | 14 761                    | 786           |            |
| Čáslav  | 11 117                        | 6 796                                   | 5 652          | 4 573          | 1 069               | 1 144                 | 222           | 3 931                     | 168           |            |
| Černošice                                       | 66 198                        | 43 294                                  | 36 136         | 27 239         | 8 750               | 7 158                 | 1 129         | 20 691                    | 1 084         |            |
| Český Brod                                      | 8 580                         | 5 367                                   | 4 460          | 3 369          | 1 076               | 907                   | 164           | 2 910                     | 139           |            |
| Dobříš  | 10 068                        | 6 361                                   | 5 279          | 4 141          | 1 124               | 1 082                 | 198           | 3 371                     | 138           |            |
| Hořovice  | 12 989                        | 8 103                                   | 6 726          | 5 258          | 1 451               | 1 377                 | 288           | 4 433                     | 165           |            |
| Kladno  | 57 773                        | 33 609                                  | 27 007         | 20 240         | 6 639               | 6 602                 | 787           | 22 372                    | 1 005         |            |
| Kolín   | 37 198                        | 22 213                                  | 18 216         | 14 076         | 4 092               | 3 997                 | 611           | 13 763                    | 611           |            |
| Kralupy nad Vltavou                             | 14 620                        | 8 847                                   | 7 335          | 5 471          | 1 838               | 1 512                 | 215           | 5 308                     | 250           |            |
| Kutná Hora                                      | 22 180                        | 13 014                                  | 10 697         | 8 467          | 2 207               | 2 317                 | 455           | 8 363                     | 348           |            |
| Lysá nad Labem                                  | 12 762                        | 7 831                                   | 6 378          | 4 666          | 1 676               | 1 453                 | 168           | 4 545                     | 218           |            |
| Mělník  | 19 728                        | 11 922                                  | 9 704          | 7 340          | 2 338               | 2 218                 | 394           | 7 134                     | 278           |            |
| Mladá Boleslav                                  | 50 036                        | 29 194                                  | 24 263         | 18 507         | 5 691               | 4 931                 | 729           | 19 174                    | 939           |            |
| Mnichovo Hradiště                               | 7 823                         | 4 815                                   | 4 068          | 3 175          | 884                 | 747                   | 161           | 2 738                     | 109           |            |
| Neratovice                                      | 14 486                        | 8 622                                   | 6 915          | 5 179          | 1 711               | 1 707                 | 256           | 5 367                     | 241           |            |
| Nymburk   | 17 780                        | 10 786                                  | 8 939          | 6 972          | 1 936               | 1 847                 | 319           | 6 390                     | 285           |            |
| Poděbrady                                       | 14 201                        | 8 482                                   | 6 939          | 5 479          | 1 446               | 1 543                 | 233           | 5 264                     | 222           |            |
| Příbram   | 31 465                        | 18 250                                  | 14 703         | 11 651         | 3 021               | 3 547                 | 503           | 12 235                    | 477           |            |
| Rakovník  | 24 217                        | 14 736                                  | 12 210         | 9 449          | 2 736               | 2 526                 | 463           | 8 652                     | 366           |            |
| Říčany  | 31 349                        | 20 676                                  | 17 203         | 13 130         | 4 005               | 3 473                 | 581           | 9 616                     | 476           |            |
| Sedlčany  | 9 305                         | 5 710                                   | 4 651          | 3 860          | 783                 | 1 059                 | 206           | 3 279                     | 110           |            |
| Slaný   | 18 084                        | 10 804                                  | 8 856          | 6 677          | 2 148               | 1 948                 | 314           | 6 652                     | 314           |            |
| Vlašim  | 10 956                        | 6 835                                   | 5 670          | 4 623          | 1 037               | 1 165                 | 267           | 3 727                     | 127           |            |
| Votice  | 5 309                         | 3 283                                   | 2 712          | 2 192          | 511                 | 571                   | 97            | 1 851                     | 78            |            |
| <b>Středočeský kraj k 26.3.2011<sup>1</sup></b> | <b>523 045</b>                | <b>329 829</b>                          | <b>262 615</b> | <b>233 082</b> | <b>28 956</b>       | <b>67 214</b>         | <b>10 207</b> | <b>158 918</b>            | <b>24 091</b> |            |
| Rozdíl SLDB 2021 proti SLDB 2011                | 89 895                        | 46 665                                  | 47 773         | 5 036          | 42 292              | -1 108                | 386           | 57 135                    | -14 291       |            |

Poznámky

<sup>1</sup> údaje byly přepočteny na území kraje platné k 26. 3. 2021

**Tab. 33 Hospodařící domácnosti podle způsobu bydlení a rodiny podle závislosti dětí a podle velikostních skupin obcí, okresů a správních obvodů ORP - Středočeský kraj**

podle obvyklého pobytu

|   | Hospodařící domácnosti celkem | v tom podle způsobu bydlení |               |              | Průměrný počet členů hospodařící domácnosti | Hospodařící domácnosti tvořené 1 rodinou | v tom              |                    |
|---|-------------------------------|-----------------------------|---------------|--------------|---|--|--------------------|--------------------|
|   |                               | v bytech                    | mimo byty     | v zařízeních |   |  | bez závislých dětí | se závislými dětmi |
| <b>Středočeský kraj</b>                             | <b>612 940</b>                | <b>582 849</b>              | <b>28 559</b> | <b>1 532</b> | <b>2,3</b>                                  | <b>376 494</b>                           | <b>191 654</b>     | <b>184 840</b>     |
| v tom velikostní skupina obce podle počtu obyvatel: |                               |                             |               |              |   |  |                    |                    |
| do 199  | 11 114                        | 10 390                      | 723           | 1            | 2,3   | 6 831                                    | 3 963              | 2 868              |
| 200 - 499   | 51 776                        | 48 676                      | 3 033         | 67           | 2,4   | 32 943                                   | 17 794             | 15 149             |
| 500 - 999   | 81 803                        | 76 269                      | 5 367         | 167          | 2,4   | 53 148                                   | 27 818             | 25 330             |
| 1 000 - 1 999                                       | 88 573                        | 83 195                      | 5 168         | 210          | 2,4   | 58 398                                   | 28 742             | 29 656             |
| 2 000 - 4 999                                       | 106 302                       | 101 171                     | 4 955         | 176          | 2,4   | 68 813                                   | 32 832             | 35 981             |
| 5 000 - 9 999                                       | 62 472                        | 59 731                      | 2 587         | 154          | 2,3   | 38 374                                   | 18 920             | 19 454             |
| 10 000 - 19 999                                     | 106 022                       | 102 512                     | 3 206         | 304          | 2,2   | 61 978                                   | 31 253             | 30 725             |
| 20 000 - 49 999                                     | 71 383                        | 68 905                      | 2 119         | 359          | 2,0   | 38 191                                   | 20 663             | 17 528             |
| 50 000 - 99 999                                     | 33 495                        | 32 000                      | 1 401         | 94           | 2,0   | 17 818                                   | 9 669              | 8 149              |
| 100 000 a více                                      | -                             | -                           | -             | -            | -   | -  | -                  | -                  |
| v tom okres:  |                               |                             |               |              |   |  |                    |                    |
| Benešov   | 43 227                        | 40 438                      | 2 653         | 136          | 2,3   | 26 652                                   | 14 546             | 12 106             |
| Beroun  | 42 130                        | 39 907                      | 2 125         | 98           | 2,3   | 26 235                                   | 13 457             | 12 778             |
| Kladno  | 75 857                        | 72 547                      | 3 146         | 164          | 2,2   | 44 413                                   | 23 418             | 20 995             |
| Kolín   | 45 778                        | 43 981                      | 1 674         | 123          | 2,2   | 27 580                                   | 14 417             | 13 163             |
| Kutná Hora  | 33 297                        | 31 996                      | 1 245         | 56           | 2,2   | 19 810                                   | 11 192             | 8 618              |
| Mělník  | 48 834                        | 46 739                      | 1 985         | 110          | 2,2   | 29 391                                   | 15 260             | 14 131             |
| Mladá Boleslav                                      | 57 859                        | 55 908                      | 1 770         | 181          | 2,2   | 34 009                                   | 17 999             | 16 010             |
| Nymburk   | 44 743                        | 43 064                      | 1 554         | 125          | 2,2   | 27 099                                   | 13 869             | 13 230             |
| Praha-východ  | 79 962                        | 75 608                      | 4 186         | 168          | 2,4   | 52 954                                   | 23 196             | 29 758             |
| Praha-západ   | 66 198                        | 61 679                      | 4 408         | 111          | 2,4   | 43 294                                   | 19 421             | 23 873             |
| Příbram   | 50 838                        | 48 100                      | 2 521         | 217          | 2,2   | 30 321                                   | 16 658             | 13 663             |
| Rakovník  | 24 217                        | 22 882                      | 1 292         | 43           | 2,2   | 14 736                                   | 8 221              | 6 515              |



**Tab. 33 Hospodařící domácnosti podle způsobu bydlení a rodiny podle závislosti dětí a podle velikostních skupin obcí, okresů a správních obvodů ORP - Středočeský kraj**

podle obvyklého pobytu

dokončení

|  | Hospodařící domácnosti celkem | v tom podle způsobu bydlení |              |              | Průměrný počet členů hospodařící domácnosti | Hospodařící domácnosti tvořené 1 rodinou | v tom              |                    |
|--|-------------------------------|-----------------------------|--------------|--------------|---|--|--------------------|--------------------|
|  |                               | v bytech                    | mimo byty    | v zařízeních |   |  | bez závislých dětí | se závislými dětmi |
| v tom správní obvod ORP:                         |                               |                             |              |              |   |  |                    |                    |
| Benešov  | 26 962                        | 24 813                      | 2 066        | 83           | 2,3   | 16 534                                   | 8 787              | 7 747              |
| Beroun   | 29 141                        | 27 359                      | 1 722        | 60           | 2,3   | 18 132                                   | 8 926              | 9 206              |
| Brandýs nad Labem-Stará Boleslav                 | 48 613                        | 46 644                      | 1 843        | 126          | 2,4   | 32 278                                   | 13 872             | 18 406             |
| Čáslav   | 11 117                        | 10 810                      | 301          | 6            | 2,3   | 6 796                                    | 3 748              | 3 048              |
| Černošice  | 66 198                        | 61 679                      | 4 408        | 111          | 2,4   | 43 294                                   | 19 421             | 23 873             |
| Český Brod                                       | 8 580                         | 8 095                       | 467          | 18           | 2,3   | 5 367                                    | 2 565              | 2 802              |
| Dobříš   | 10 068                        | 9 244                       | 801          | 23           | 2,3   | 6 361                                    | 3 309              | 3 052              |
| Hořovice   | 12 989                        | 12 548                      | 403          | 38           | 2,3   | 8 103                                    | 4 531              | 3 572              |
| Kladno   | 57 773                        | 55 268                      | 2 391        | 114          | 2,1   | 33 609                                   | 17 655             | 15 954             |
| Kolín  | 37 198                        | 35 886                      | 1 207        | 105          | 2,2   | 22 213                                   | 11 852             | 10 361             |
| Kralupy nad Vltavou                              | 14 620                        | 14 188                      | 389          | 43           | 2,2   | 8 847                                    | 4 494              | 4 353              |
| Kutná Hora                                       | 22 180                        | 21 186                      | 944          | 50           | 2,2   | 13 014                                   | 7 444              | 5 570              |
| Lysá nad Labem                                   | 12 762                        | 12 213                      | 474          | 75           | 2,3   | 7 831                                    | 3 403              | 4 428              |
| Mělník   | 19 728                        | 18 833                      | 847          | 48           | 2,2   | 11 922                                   | 6 326              | 5 596              |
| Mladá Boleslav                                   | 50 036                        | 48 367                      | 1 496        | 173          | 2,2   | 29 194                                   | 15 472             | 13 722             |
| Mnichovo Hradiště                                | 7 823                         | 7 541                       | 274          | 8            | 2,3   | 4 815                                    | 2 527              | 2 288              |
| Neratovice                                       | 14 486                        | 13 718                      | 749          | 19           | 2,2   | 8 622                                    | 4 440              | 4 182              |
| Nymburk  | 17 780                        | 17 071                      | 678          | 31           | 2,2   | 10 786                                   | 5 838              | 4 948              |
| Poděbrady  | 14 201                        | 13 780                      | 402          | 19           | 2,2   | 8 482                                    | 4 628              | 3 854              |
| Příbram  | 31 465                        | 29 971                      | 1 323        | 171          | 2,1   | 18 250                                   | 10 077             | 8 173              |
| Rakovník   | 24 217                        | 22 882                      | 1 292        | 43           | 2,2   | 14 736                                   | 8 221              | 6 515              |
| Říčany   | 31 349                        | 28 964                      | 2 343        | 42           | 2,4   | 20 676                                   | 9 324              | 11 352             |
| Sedlčany   | 9 305                         | 8 885                       | 397          | 23           | 2,3   | 5 710                                    | 3 272              | 2 438              |
| Slaný  | 18 084                        | 17 279                      | 755          | 50           | 2,2   | 10 804                                   | 5 763              | 5 041              |
| Vlašim   | 10 956                        | 10 548                      | 365          | 43           | 2,3   | 6 835                                    | 3 915              | 2 920              |
| Votice   | 5 309                         | 5 077                       | 222          | 10           | 2,3   | 3 283                                    | 1 844              | 1 439              |
| <b>Středočeský kraj k 26.3.2011 <sup>1</sup></b> | <b>523 045</b>                | <b>513 451</b>              | <b>9 352</b> | <b>242</b>   | <b>2,4</b>                                  | <b>329 829</b>                           | <b>182 660</b>     | <b>147 169</b>     |
| Rozdíl SLDB 2021 proti SLDB 2011                 | 89 895                        | 69 398                      | 19 207       | 1 290        | -0,1  | 46 665                                   | 8 994              | 37 671             |

Poznámky

<sup>1</sup> údaje byly přepočteny na území kraje platné k 26. 3. 2021



## **ZÁKLADNÍ VÝSLEDKY SLDB 2021 V ÚZEMNÍM SROVNÁNÍ, DLOUHODOBÝ VÝVOJ**



**Tab. 34 Vybrané ukazatele podle krajů a okresů České republiky**

podle obvyklého pobytu

| ČR, kraj, okres             | Obyvatelstvo celkem | v tom            |                  | v tom ve věku    |                  |                  | Pracovní síla    | z toho zaměstnaní | Obydlené domy    | Obydlené byty    |
|-----------------------------|---------------------|------------------|------------------|------------------|------------------|------------------|------------------|-------------------|------------------|------------------|
|                             |                     | muži             | ženy             | 0 - 14           | 15 - 64          | 65 a více        |                  |                   |                  |                  |
| <b>Česká republika</b>      | <b>10 524 167</b>   | <b>5 186 548</b> | <b>5 337 619</b> | <b>1 691 760</b> | <b>6 684 359</b> | <b>2 148 048</b> | <b>5 563 258</b> | <b>5 290 071</b>  | <b>1 952 668</b> | <b>4 480 139</b> |
| <b>Hlavní město Praha</b>   | <b>1 301 432</b>    | <b>633 449</b>   | <b>667 983</b>   | <b>199 369</b>   | <b>863 086</b>   | <b>238 977</b>   | <b>766 484</b>   | <b>733 840</b>    | <b>98 217</b>    | <b>627 705</b>   |
| <b>Středočeský kraj</b>     | <b>1 415 463</b>    | <b>702 541</b>   | <b>712 922</b>   | <b>253 371</b>   | <b>895 370</b>   | <b>266 722</b>   | <b>758 515</b>   | <b>726 887</b>    | <b>331 341</b>   | <b>561 642</b>   |
| Benešov                     | 100 347             | 49 763           | 50 584           | 17 084           | 61 929           | 21 334           | 52 237           | 50 491            | 23 587           | 38 806           |
| Beroun                      | 98 073              | 48 699           | 49 374           | 17 754           | 62 038           | 18 281           | 53 215           | 51 131            | 23 447           | 38 233           |
| Kladno                      | 166 771             | 82 017           | 84 754           | 27 842           | 106 473          | 32 456           | 90 039           | 84 840            | 33 897           | 69 940           |
| Kolín                       | 104 227             | 51 853           | 52 374           | 18 082           | 65 467           | 20 678           | 55 107           | 52 560            | 25 691           | 42 452           |
| Kutná Hora                  | 74 918              | 37 164           | 37 754           | 11 860           | 46 598           | 16 460           | 38 479           | 36 870            | 19 117           | 30 850           |
| Mělník                      | 110 243             | 54 703           | 55 540           | 19 054           | 70 117           | 21 072           | 59 606           | 56 523            | 24 702           | 45 196           |
| Mladá Boleslav              | 128 901             | 65 058           | 63 843           | 21 637           | 83 091           | 24 173           | 70 453           | 68 440            | 28 029           | 54 007           |
| Nymburk                     | 102 727             | 50 917           | 51 810           | 17 962           | 65 246           | 19 519           | 54 451           | 51 899            | 24 857           | 41 699           |
| Praha-východ                | 197 477             | 97 948           | 99 529           | 41 640           | 125 568          | 30 269           | 108 341          | 104 885           | 49 813           | 72 911           |
| Praha-západ                 | 161 593             | 79 662           | 81 931           | 33 259           | 102 520          | 25 814           | 88 398           | 85 282            | 39 079           | 59 430           |
| Příbram                     | 115 001             | 57 210           | 57 791           | 18 306           | 72 020           | 24 675           | 60 098           | 57 154            | 25 498           | 46 088           |
| Rakovník                    | 55 185              | 27 547           | 27 638           | 8 891            | 34 303           | 11 991           | 28 091           | 26 812            | 13 624           | 22 030           |
| <b>Jihočeský kraj</b>       | <b>631 803</b>      | <b>312 168</b>   | <b>319 635</b>   | <b>101 258</b>   | <b>395 965</b>   | <b>134 580</b>   | <b>327 520</b>   | <b>314 154</b>    | <b>133 404</b>   | <b>265 601</b>   |
| České Budějovice            | 196 897             | 96 663           | 100 234          | 32 753           | 125 456          | 38 688           | 105 872          | 102 054           | 38 299           | 83 676           |
| Český Krumlov               | 59 118              | 29 757           | 29 361           | 9 835            | 37 773           | 11 510           | 30 670           | 28 881            | 11 848           | 24 581           |
| Jindřichův Hradec           | 87 256              | 42 969           | 44 287           | 13 343           | 53 859           | 20 054           | 43 639           | 41 955            | 21 048           | 36 253           |
| Písek                       | 69 986              | 34 568           | 35 418           | 10 727           | 42 919           | 16 340           | 35 659           | 34 128            | 14 564           | 29 519           |
| Prachatice                  | 49 379              | 24 683           | 24 696           | 7 883            | 31 086           | 10 410           | 25 246           | 24 226            | 10 418           | 20 593           |
| Strakonice                  | 68 973              | 34 058           | 34 915           | 10 983           | 42 745           | 15 245           | 34 877           | 33 535            | 15 527           | 28 857           |
| Tábor                       | 100 194             | 49 470           | 50 724           | 15 734           | 62 127           | 22 333           | 51 557           | 49 375            | 21 700           | 42 122           |
| <b>Plzeňský kraj</b>        | <b>581 436</b>      | <b>288 879</b>   | <b>292 557</b>   | <b>90 994</b>    | <b>369 496</b>   | <b>120 946</b>   | <b>308 362</b>   | <b>295 810</b>    | <b>115 802</b>   | <b>247 030</b>   |
| Domažlice                   | 53 769              | 26 652           | 27 117           | 8 633            | 33 886           | 11 250           | 27 169           | 25 988            | 12 906           | 22 076           |
| Klatovy                     | 83 658              | 41 382           | 42 276           | 12 607           | 51 823           | 19 228           | 41 876           | 40 213            | 19 220           | 35 226           |
| Plzeň-jih                   | 69 213              | 34 782           | 34 431           | 11 126           | 43 436           | 14 651           | 35 772           | 34 409            | 17 530           | 27 454           |
| Plzeň-město                 | 193 858             | 95 518           | 98 340           | 29 174           | 124 790          | 39 894           | 107 153          | 102 795           | 23 577           | 89 339           |
| Plzeň-sever                 | 79 917              | 40 044           | 39 873           | 13 358           | 50 872           | 15 687           | 42 613           | 40 893            | 19 859           | 31 302           |
| Rokycany                    | 48 809              | 24 334           | 24 475           | 7 747            | 30 525           | 10 537           | 25 527           | 24 547            | 12 103           | 19 763           |
| Tachov                      | 52 212              | 26 167           | 26 045           | 8 349            | 34 164           | 9 699            | 28 252           | 26 965            | 10 607           | 21 870           |
| <b>Karlovarský kraj</b>     | <b>279 103</b>      | <b>138 110</b>   | <b>140 993</b>   | <b>42 586</b>    | <b>177 136</b>   | <b>59 381</b>    | <b>142 659</b>   | <b>130 956</b>    | <b>42 406</b>    | <b>125 299</b>   |
| Cheb                        | 86 411              | 42 380           | 44 031           | 13 471           | 54 685           | 18 255           | 43 808           | 40 834            | 14 227           | 38 727           |
| Karlovy Vary                | 108 705             | 53 625           | 55 080           | 16 024           | 68 387           | 24 294           | 56 332           | 51 668            | 16 773           | 48 739           |
| Sokolov                     | 83 987              | 42 105           | 41 882           | 13 091           | 54 064           | 16 832           | 42 519           | 38 454            | 11 406           | 37 833           |
| <b>Ústecký kraj</b>         | <b>789 098</b>      | <b>388 965</b>   | <b>400 133</b>   | <b>126 959</b>   | <b>499 753</b>   | <b>162 386</b>   | <b>400 698</b>   | <b>369 950</b>    | <b>123 776</b>   | <b>353 285</b>   |
| Děčín                       | 124 026             | 61 188           | 62 838           | 20 028           | 76 574           | 27 424           | 60 014           | 55 272            | 22 909           | 54 644           |
| Chomutov                    | 119 240             | 59 020           | 60 220           | 18 950           | 77 390           | 22 900           | 61 823           | 56 717            | 15 130           | 54 187           |
| Litoměřice                  | 117 400             | 58 326           | 59 074           | 19 184           | 73 588           | 24 628           | 60 345           | 57 209            | 25 235           | 48 574           |
| Louny                       | 84 956              | 42 069           | 42 887           | 13 824           | 53 854           | 17 278           | 43 294           | 40 167            | 18 376           | 36 685           |
| Most                        | 105 165             | 51 633           | 53 532           | 16 690           | 67 334           | 21 141           | 53 878           | 48 579            | 10 143           | 49 530           |
| Teplice                     | 122 730             | 60 366           | 62 364           | 19 481           | 78 189           | 25 060           | 62 005           | 57 337            | 18 127           | 57 008           |
| Ústí nad Labem              | 115 581             | 56 363           | 59 218           | 18 802           | 72 824           | 23 955           | 59 339           | 54 669            | 13 856           | 52 657           |
| <b>Liberecký kraj</b>       | <b>435 220</b>      | <b>215 420</b>   | <b>219 800</b>   | <b>71 331</b>    | <b>272 731</b>   | <b>91 158</b>    | <b>225 481</b>   | <b>213 877</b>    | <b>79 493</b>    | <b>187 627</b>   |
| Česká Lípa                  | 100 959             | 50 311           | 50 648           | 16 411           | 64 211           | 20 337           | 51 810           | 49 095            | 17 524           | 43 114           |
| Jablonec nad Nisou          | 89 446              | 44 080           | 45 366           | 14 709           | 55 210           | 19 527           | 45 629           | 43 077            | 15 405           | 38 874           |
| Liberec                     | 174 225             | 85 904           | 88 321           | 28 993           | 110 053          | 35 179           | 92 103           | 87 300            | 29 143           | 76 317           |
| Semily                      | 70 590              | 35 125           | 35 465           | 11 218           | 43 257           | 16 115           | 35 939           | 34 405            | 17 421           | 29 322           |
| <b>Královéhradecký kraj</b> | <b>538 303</b>      | <b>266 017</b>   | <b>272 286</b>   | <b>84 677</b>    | <b>333 200</b>   | <b>120 426</b>   | <b>277 717</b>   | <b>266 948</b>    | <b>116 863</b>   | <b>228 569</b>   |
| Hradec Králové              | 163 175             | 79 709           | 83 466           | 25 720           | 101 217          | 36 238           | 85 913           | 82 653            | 31 337           | 69 788           |

**Tab. 34 Vybrané ukazatele podle krajů a okresů České republiky**

podle obvyklého pobytu

dokončení

| ČR, kraj, okres             | Obyvatelstvo celkem | v tom          |                | v tom ve věku  |                |                | Pracovní síla  | z toho zaměstnaní | Obydlené domy  | Obydlené byty  |
|-----------------------------|---------------------|----------------|----------------|----------------|----------------|----------------|----------------|-------------------|----------------|----------------|
|                             |                     | muži           | ženy           | 0 - 14         | 15 - 64        | 65 a více      |                |                   |                |                |
| Jičín                       | 78 704              | 39 639         | 39 065         | 12 301         | 48 912         | 17 491         | 40 026         | 38 566            | 20 373         | 32 490         |
| Náchod                      | 105 314             | 51 950         | 53 364         | 16 527         | 64 566         | 24 221         | 53 416         | 51 048            | 23 784         | 45 167         |
| Rychnov nad Kněžnou         | 77 580              | 38 634         | 38 946         | 12 547         | 48 260         | 16 773         | 40 283         | 39 177            | 18 401         | 31 939         |
| Trutnov                     | 113 530             | 56 085         | 57 445         | 17 582         | 70 245         | 25 703         | 58 079         | 55 504            | 22 968         | 49 185         |
| <b>Pardubický kraj</b>      | <b>510 037</b>      | <b>252 946</b> | <b>257 091</b> | <b>82 756</b>  | <b>319 764</b> | <b>107 517</b> | <b>265 515</b> | <b>255 984</b>    | <b>113 293</b> | <b>209 133</b> |
| Chrudim                     | 102 743             | 51 048         | 51 695         | 16 496         | 63 874         | 22 373         | 51 893         | 49 875            | 24 777         | 40 820         |
| Pardubice                   | 173 206             | 86 028         | 87 178         | 28 133         | 109 857        | 35 216         | 93 521         | 90 051            | 33 382         | 73 606         |
| Svitavy                     | 100 740             | 49 731         | 51 009         | 16 177         | 63 013         | 21 550         | 51 113         | 49 296            | 24 763         | 40 175         |
| Ústí nad Orlicí             | 133 348             | 66 139         | 67 209         | 21 950         | 83 020         | 28 378         | 68 988         | 66 762            | 30 371         | 54 532         |
| <b>Kraj Vysočina</b>        | <b>497 661</b>      | <b>247 368</b> | <b>250 293</b> | <b>79 198</b>  | <b>312 024</b> | <b>106 439</b> | <b>255 419</b> | <b>246 077</b>    | <b>114 230</b> | <b>195 098</b> |
| Havlíčkův Brod              | 92 907              | 45 841         | 47 066         | 14 846         | 57 704         | 20 357         | 47 232         | 45 643            | 23 153         | 36 425         |
| Jihlava                     | 111 324             | 55 402         | 55 922         | 18 284         | 70 287         | 22 753         | 58 370         | 56 408            | 22 812         | 45 046         |
| Pelhřimov                   | 70 785              | 35 219         | 35 566         | 10 672         | 44 033         | 16 080         | 36 393         | 35 455            | 16 672         | 28 399         |
| Třebíč                      | 107 997             | 53 829         | 54 168         | 16 558         | 68 004         | 23 435         | 54 957         | 52 331            | 25 519         | 42 101         |
| Žďár nad Sázavou            | 114 648             | 57 077         | 57 571         | 18 838         | 71 996         | 23 814         | 58 467         | 56 240            | 26 074         | 43 127         |
| <b>Jihomoravský kraj</b>    | <b>1 197 651</b>    | <b>589 553</b> | <b>608 098</b> | <b>193 674</b> | <b>762 972</b> | <b>241 005</b> | <b>634 700</b> | <b>603 968</b>    | <b>241 367</b> | <b>490 005</b> |
| Blansko                     | 107 227             | 52 842         | 54 385         | 18 072         | 66 249         | 22 906         | 54 542         | 52 533            | 25 391         | 41 604         |
| Brno-město                  | 398 510             | 194 454        | 204 056        | 60 339         | 259 862        | 78 309         | 223 132        | 211 852           | 39 065         | 184 647        |
| Brno-venkov                 | 226 503             | 112 477        | 114 026        | 41 763         | 142 444        | 42 296         | 118 127        | 113 763           | 57 190         | 83 170         |
| Břeclav                     | 113 651             | 56 017         | 57 634         | 17 766         | 72 141         | 23 744         | 58 983         | 56 141            | 30 575         | 44 142         |
| Hodonín                     | 147 773             | 72 893         | 74 880         | 21 728         | 93 631         | 32 414         | 75 340         | 70 677            | 37 155         | 57 046         |
| Vyškov                      | 91 578              | 45 314         | 46 264         | 15 859         | 57 613         | 18 106         | 47 619         | 45 887            | 23 744         | 35 525         |
| Znojmo                      | 112 409             | 55 556         | 56 853         | 18 147         | 71 032         | 23 230         | 56 957         | 53 115            | 28 247         | 43 871         |
| <b>Olomoucký kraj</b>       | <b>619 788</b>      | <b>303 895</b> | <b>315 893</b> | <b>98 164</b>  | <b>388 906</b> | <b>132 718</b> | <b>317 949</b> | <b>301 779</b>    | <b>126 126</b> | <b>259 885</b> |
| Jeseník                     | 35 471              | 17 494         | 17 977         | 5 178          | 21 840         | 8 453          | 17 438         | 15 985            | 7 802          | 15 266         |
| Olomouc                     | 237 291             | 115 846        | 121 445        | 38 845         | 150 871        | 47 575         | 125 593        | 119 973           | 43 410         | 100 144        |
| Prostějov                   | 106 358             | 52 153         | 54 205         | 17 029         | 66 444         | 22 885         | 53 768         | 51 321            | 25 112         | 44 059         |
| Přerov                      | 124 129             | 60 897         | 63 232         | 18 868         | 77 754         | 27 507         | 63 267         | 59 677            | 25 030         | 52 010         |
| Šumperk                     | 116 539             | 57 505         | 59 034         | 18 244         | 71 997         | 26 298         | 57 883         | 54 823            | 24 772         | 48 406         |
| <b>Zlínský kraj</b>         | <b>564 331</b>      | <b>277 146</b> | <b>287 185</b> | <b>87 299</b>  | <b>354 350</b> | <b>122 682</b> | <b>290 840</b> | <b>278 753</b>    | <b>125 469</b> | <b>226 219</b> |
| Kroměříž                    | 102 140             | 49 972         | 52 168         | 15 791         | 63 676         | 22 673         | 51 495         | 49 223            | 24 626         | 41 842         |
| Uherské Hradiště            | 137 280             | 67 572         | 69 708         | 20 930         | 86 537         | 29 813         | 70 052         | 67 559            | 34 534         | 53 106         |
| Vsetín                      | 137 540             | 67 750         | 69 790         | 21 724         | 86 528         | 29 288         | 71 180         | 67 414            | 28 101         | 54 758         |
| Zlín                        | 187 371             | 91 852         | 95 519         | 28 854         | 117 609        | 40 908         | 98 113         | 94 557            | 38 208         | 76 513         |
| <b>Moravskoslezský kraj</b> | <b>1 162 841</b>    | <b>570 091</b> | <b>592 750</b> | <b>180 124</b> | <b>739 606</b> | <b>243 111</b> | <b>591 399</b> | <b>551 088</b>    | <b>190 881</b> | <b>503 041</b> |
| Bruntál                     | 86 215              | 42 561         | 43 654         | 12 836         | 53 621         | 19 758         | 42 739         | 39 300            | 16 207         | 37 925         |
| Frydek-Místek               | 209 322             | 103 104        | 106 218        | 34 038         | 132 508        | 42 776         | 106 411        | 101 476           | 43 012         | 83 270         |
| Karviná                     | 235 579             | 115 198        | 120 381        | 34 537         | 150 361        | 50 681         | 117 663        | 105 846           | 31 488         | 107 608        |
| Nový Jičín                  | 146 366             | 72 267         | 74 099         | 24 117         | 92 376         | 29 873         | 74 422         | 70 919            | 29 167         | 59 741         |
| Opava                       | 171 502             | 83 843         | 87 659         | 27 681         | 108 487        | 35 334         | 87 290         | 83 737            | 36 321         | 67 999         |
| Ostrava-město               | 313 857             | 153 118        | 160 739        | 46 915         | 202 253        | 64 689         | 162 874        | 149 810           | 34 686         | 146 498        |



**Tab. 35 Vybrané ukazatele podle správních obvodů obcí s rozšířenou působností**

podle obvyklého pobytu

| ČR, kraj,<br>správní obvod<br>obce s rozšířenou<br>působností<br>(ORP) <sup>1</sup> | Obyvatelstvo<br>celkem | v tom            |                  | v tom ve věku    |                  |                  | Pracovní<br>síla | z toho<br>zaměstnaní | Obydlené<br>domy | Obydlené<br>byty |
|---|------------------------|------------------|------------------|------------------|------------------|------------------|------------------|----------------------|------------------|------------------|
|   |                        | muži             | ženy             | 0 - 14           | 15 - 64          | 65<br>a více     |                  |                      |                  |                  |
| <b>Česká republika</b>  | <b>10 524 167</b>      | <b>5 186 548</b> | <b>5 337 619</b> | <b>1 691 760</b> | <b>6 684 359</b> | <b>2 148 048</b> | <b>5 563 258</b> | <b>5 290 071</b>     | <b>1 952 668</b> | <b>4 480 139</b> |
| <b>Hlavní město<br/>Praha</b>   | <b>1 301 432</b>       | <b>633 449</b>   | <b>667 983</b>   | <b>199 369</b>   | <b>863 086</b>   | <b>238 977</b>   | <b>766 484</b>   | <b>733 840</b>       | <b>98 217</b>    | <b>627 705</b>   |
| SO Praha 1  | 22 967                 | 11 824           | 11 143           | 2 546            | 16 400           | 4 021            | 14 352           | 13 704               | 1 776            | 12 783           |
| SO Praha 2  | 45 405                 | 22 702           | 22 703           | 5 635            | 32 614           | 7 156            | 28 603           | 27 290               | 2 178            | 24 689           |
| SO Praha 3  | 74 307                 | 36 357           | 37 950           | 9 383            | 52 890           | 12 034           | 46 698           | 44 486               | 3 045            | 40 535           |
| SO Praha 4  | 141 048                | 68 063           | 72 985           | 19 379           | 92 164           | 29 505           | 82 023           | 78 559               | 10 193           | 70 682           |
| SO Praha 5  | 93 006                 | 45 404           | 47 602           | 14 476           | 63 678           | 14 852           | 56 308           | 53 879               | 7 389            | 45 276           |
| SO Praha 6  | 114 939                | 55 769           | 59 170           | 18 042           | 73 829           | 23 068           | 65 252           | 62 940               | 11 359           | 53 391           |
| SO Praha 7  | 45 910                 | 22 625           | 23 285           | 6 941            | 32 278           | 6 691            | 28 861           | 27 615               | 1 731            | 23 880           |
| SO Praha 8  | 115 527                | 55 699           | 59 828           | 16 877           | 74 255           | 24 395           | 66 639           | 63 746               | 8 393            | 56 444           |
| SO Praha 9  | 62 651                 | 30 278           | 32 373           | 9 947            | 42 511           | 10 193           | 37 953           | 36 169               | 2 462            | 31 033           |
| SO Praha 10   | 114 377                | 54 576           | 59 801           | 15 997           | 75 111           | 23 269           | 67 688           | 64 629               | 6 941            | 59 440           |
| SO Praha 11   | 80 283                 | 38 439           | 41 844           | 12 250           | 48 316           | 19 717           | 43 957           | 42 141               | 4 502            | 37 411           |
| SO Praha 12   | 66 628                 | 32 228           | 34 400           | 11 073           | 41 789           | 13 766           | 37 526           | 35 896               | 4 947            | 30 145           |
| SO Praha 13   | 66 264                 | 32 408           | 33 856           | 10 683           | 45 794           | 9 787            | 40 285           | 38 558               | 3 725            | 30 018           |
| SO Praha 14   | 49 816                 | 24 855           | 24 961           | 7 948            | 34 810           | 7 058            | 30 239           | 28 783               | 4 128            | 22 007           |
| SO Praha 15   | 51 691                 | 25 121           | 26 570           | 9 204            | 33 753           | 8 734            | 29 833           | 28 743               | 4 192            | 23 356           |
| SO Praha 16   | 25 273                 | 12 544           | 12 729           | 4 487            | 16 263           | 4 523            | 14 233           | 13 688               | 4 510            | 10 337           |
| SO Praha 17   | 30 859                 | 14 957           | 15 902           | 5 039            | 20 725           | 5 095            | 18 575           | 17 777               | 1 806            | 14 151           |
| SO Praha 18   | 33 686                 | 16 528           | 17 158           | 6 619            | 22 511           | 4 556            | 19 750           | 18 859               | 2 303            | 15 130           |
| SO Praha 19   | 14 132                 | 7 001            | 7 131            | 2 865            | 9 137            | 2 130            | 8 049            | 7 757                | 2 456            | 5 797            |
| SO Praha 20   | 15 303                 | 7 558            | 7 745            | 2 472            | 10 077           | 2 754            | 8 871            | 8 517                | 2 596            | 6 381            |
| SO Praha 21   | 17 980                 | 9 013            | 8 967            | 3 313            | 11 362           | 3 305            | 9 811            | 9 489                | 4 299            | 6 901            |
| SO Praha 22   | 19 380                 | 9 500            | 9 880            | 4 193            | 12 819           | 2 368            | 10 978           | 10 615               | 3 286            | 7 918            |
| <b>Středočeský<br/>kraj</b>   | <b>1 415 463</b>       | <b>702 541</b>   | <b>712 922</b>   | <b>253 371</b>   | <b>895 370</b>   | <b>266 722</b>   | <b>758 515</b>   | <b>726 887</b>       | <b>331 341</b>   | <b>561 642</b>   |
| Benešov   | 62 325                 | 30 871           | 31 454           | 10 895           | 38 707           | 12 723           | 32 954           | 31 867               | 13 852           | 23 859           |
| Beroun  | 67 908                 | 33 552           | 34 356           | 12 888           | 43 061           | 11 959           | 37 018           | 35 454               | 15 303           | 26 318           |
| Brandýs n.L.-<br>Stará Boleslav   | 120 219                | 59 679           | 60 540           | 25 710           | 76 951           | 17 558           | 66 263           | 64 085               | 29 256           | 45 057           |
| Čáslav  | 25 444                 | 12 556           | 12 888           | 4 249            | 15 800           | 5 395            | 12 851           | 12 271               | 6 778            | 10 432           |
| Černošice   | 161 593                | 79 662           | 81 931           | 33 259           | 102 520          | 25 814           | 88 398           | 85 282               | 39 079           | 59 430           |
| Český Brod  | 20 318                 | 10 081           | 10 237           | 3 889            | 12 869           | 3 560            | 10 880           | 10 406               | 5 477            | 7 762            |
| Dobříš  | 23 757                 | 11 792           | 11 965           | 4 237            | 14 865           | 4 655            | 12 653           | 12 097               | 5 911            | 8 770            |
| Hořovice  | 30 165                 | 15 147           | 15 018           | 4 866            | 18 977           | 6 322            | 16 197           | 15 677               | 8 144            | 11 915           |
| Kladno  | 126 069                | 61 781           | 64 288           | 20 927           | 80 667           | 24 475           | 68 274           | 64 372               | 24 192           | 53 252           |
| Kolín   | 83 909                 | 41 772           | 42 137           | 14 193           | 52 598           | 17 118           | 44 227           | 42 154               | 20 214           | 34 690           |
| Kralupy nad<br>Vltavou  | 33 242                 | 16 555           | 16 687           | 5 839            | 21 323           | 6 080            | 18 328           | 17 426               | 7 270            | 13 722           |
| Kutná Hora  | 49 474                 | 24 608           | 24 866           | 7 611            | 30 798           | 11 065           | 25 628           | 24 599               | 12 339           | 20 418           |
| Lysá nad Labem  | 30 768                 | 15 547           | 15 221           | 6 067            | 20 674           | 4 027            | 16 938           | 16 177               | 5 503            | 11 922           |
| Mělník  | 44 732                 | 22 205           | 22 527           | 7 655            | 28 118           | 8 959            | 23 677           | 22 417               | 10 672           | 18 209           |
| Mladá Boleslav  | 110 917                | 56 093           | 54 824           | 18 493           | 71 745           | 20 679           | 60 958           | 59 212               | 23 114           | 46 777           |
| Mnichovo<br>Hradiště  | 17 984                 | 8 965            | 9 019            | 3 144            | 11 346           | 3 494            | 9 495            | 9 228                | 4 915            | 7 230            |
| Neratovice  | 32 269                 | 15 943           | 16 326           | 5 560            | 20 676           | 6 033            | 17 601           | 16 680               | 6 760            | 13 265           |
| Nymburk   | 40 388                 | 19 925           | 20 463           | 6 691            | 25 244           | 8 453            | 21 285           | 20 294               | 10 735           | 16 461           |
| Podbořany   | 15 591                 | 7 699            | 7 892            | 2 518            | 9 826            | 3 247            | 7 762            | 7 197                | 3 800            | 6 458            |
| Příbram   | 69 462                 | 34 512           | 34 950           | 10 742           | 43 785           | 14 935           | 36 485           | 34 559               | 14 014           | 28 876           |
| Rakovník  | 55 185                 | 27 547           | 27 638           | 8 891            | 34 303           | 11 991           | 28 091           | 26 812               | 13 624           | 22 030           |
| Říčany  | 77 258                 | 38 269           | 38 989           | 15 930           | 48 617           | 12 711           | 42 078           | 40 800               | 20 557           | 27 854           |
| Sedlčany  | 21 782                 | 10 906           | 10 876           | 3 327            | 13 370           | 5 085            | 10 960           | 10 498               | 5 573            | 8 442            |
| Slaný   | 40 702                 | 20 236           | 20 466           | 6 915            | 25 806           | 7 981            | 21 765           | 20 468               | 9 705            | 16 688           |

**Tab. 35 Vybrané ukazatele podle správních obvodů obcí s rozšířenou působností**

podle obvyklého pobytu

1. pokračování

| ČR, kraj,<br>správní obvod<br>obce s rozšířenou<br>působností<br>(ORP) <sup>1</sup> | Obyvatelstvo<br>celkem | v tom          |                | v tom ve věku  |                |                | Pracovní<br>síla | z toho<br>zaměstnaní | Obydlené<br>domy | Obydlené<br>byty |
|---|------------------------|----------------|----------------|----------------|----------------|----------------|------------------|----------------------|------------------|------------------|
|   |                        | muži           | ženy           | 0 - 14         | 15 - 64        | 65<br>a více   |                  |                      |                  |                  |
| Vlašim  | 25 563                 | 12 683         | 12 880         | 4 132          | 15 621         | 5 810          | 13 139           | 12 682               | 6 291            | 10 067           |
| Votice  | 12 459                 | 6 209          | 6 250          | 2 057          | 7 601          | 2 801          | 6 144            | 5 942                | 3 444            | 4 880            |
| <b>Jihočeský kraj</b>   | <b>631 803</b>         | <b>312 168</b> | <b>319 635</b> | <b>101 258</b> | <b>395 965</b> | <b>134 580</b> | <b>327 520</b>   | <b>314 154</b>       | <b>133 404</b>   | <b>265 601</b>   |
| Blatná  | 13 177                 | 6 545          | 6 632          | 1 935          | 8 033          | 3 209          | 6 625            | 6 424                | 3 463            | 5 499            |
| České<br>Budějovice   | 164 450                | 80 394         | 84 056         | 27 320         | 104 802        | 32 328         | 88 968           | 85 747               | 30 325           | 70 700           |
| Český Krumlov   | 40 000                 | 19 970         | 20 030         | 6 701          | 25 275         | 8 024          | 20 629           | 19 375               | 8 071            | 16 590           |
| Dačice  | 17 979                 | 8 983          | 8 996          | 2 717          | 11 205         | 4 057          | 8 868            | 8 516                | 4 713            | 7 127            |
| Jindřichův<br>Hradec  | 45 377                 | 22 264         | 23 113         | 7 028          | 28 031         | 10 318         | 22 686           | 21 840               | 10 527           | 18 910           |
| Kaplice   | 19 118                 | 9 787          | 9 331          | 3 134          | 12 498         | 3 486          | 10 041           | 9 506                | 3 777            | 7 991            |
| Milevsko  | 17 554                 | 8 744          | 8 810          | 2 474          | 10 618         | 4 462          | 8 734            | 8 365                | 4 275            | 7 304            |
| Písek   | 52 432                 | 25 824         | 26 608         | 8 253          | 32 301         | 11 878         | 26 925           | 25 763               | 10 289           | 22 215           |
| Prachatice  | 32 413                 | 16 213         | 16 200         | 5 216          | 20 501         | 6 696          | 16 667           | 15 982               | 6 853            | 13 456           |
| Soběslav  | 21 554                 | 10 683         | 10 871         | 3 355          | 13 214         | 4 985          | 10 774           | 10 310               | 5 406            | 8 734            |
| Strakonice  | 44 156                 | 21 687         | 22 469         | 7 203          | 27 287         | 9 666          | 22 178           | 21 251               | 9 100            | 18 572           |
| Tábor   | 78 640                 | 38 787         | 39 853         | 12 379         | 48 913         | 17 348         | 40 783           | 39 065               | 16 294           | 33 388           |
| Trhové Sviny  | 18 925                 | 9 499          | 9 426          | 3 255          | 11 880         | 3 790          | 9 662            | 9 331                | 4 954            | 7 521            |
| Třeboň  | 23 900                 | 11 722         | 12 178         | 3 598          | 14 623         | 5 679          | 12 085           | 11 599               | 5 808            | 10 216           |
| Týn nad Vltavou   | 13 522                 | 6 770          | 6 752          | 2 178          | 8 774          | 2 570          | 7 242            | 6 976                | 3 020            | 5 455            |
| Vimperk   | 16 966                 | 8 470          | 8 496          | 2 667          | 10 585         | 3 714          | 8 579            | 8 244                | 3 565            | 7 137            |
| Vodňany   | 11 640                 | 5 826          | 5 814          | 1 845          | 7 425          | 2 370          | 6 074            | 5 860                | 2 964            | 4 786            |
| <b>Plzeňský kraj</b>  | <b>581 436</b>         | <b>288 879</b> | <b>292 557</b> | <b>90 994</b>  | <b>369 496</b> | <b>120 946</b> | <b>308 362</b>   | <b>295 810</b>       | <b>115 802</b>   | <b>247 030</b>   |
| Blovice   | 12 078                 | 6 027          | 6 051          | 1 930          | 7 433          | 2 715          | 6 113            | 5 895                | 3 368            | 4 664            |
| Domažlice   | 39 322                 | 19 347         | 19 975         | 6 254          | 24 692         | 8 376          | 19 799           | 18 947               | 9 137            | 16 239           |
| Horažďovice   | 11 011                 | 5 519          | 5 492          | 1 566          | 6 762          | 2 683          | 5 385            | 5 176                | 2 931            | 4 591            |
| Horšovský Týn   | 14 447                 | 7 305          | 7 142          | 2 379          | 9 194          | 2 874          | 7 370            | 7 041                | 3 769            | 5 837            |
| Klatovy   | 49 506                 | 24 416         | 25 090         | 7 604          | 30 956         | 10 946         | 25 182           | 24 290               | 10 801           | 20 737           |
| Kralovice   | 21 817                 | 10 990         | 10 827         | 3 307          | 13 610         | 4 900          | 11 358           | 10 849               | 5 666            | 8 717            |
| Nepomuk   | 10 931                 | 5 511          | 5 420          | 1 665          | 6 584          | 2 682          | 5 408            | 5 147                | 3 078            | 4 331            |
| Nýřany  | 58 100                 | 29 054         | 29 046         | 10 051         | 37 262         | 10 787         | 31 255           | 30 044               | 14 193           | 22 585           |
| Plzeň   | 193 858                | 95 518         | 98 340         | 29 174         | 124 790        | 39 894         | 107 153          | 102 795              | 23 577           | 89 339           |
| Přeštice  | 22 206                 | 11 107         | 11 099         | 3 672          | 14 064         | 4 470          | 11 878           | 11 545               | 5 985            | 8 752            |
| Rokycany  | 48 809                 | 24 334         | 24 475         | 7 747          | 30 525         | 10 537         | 25 527           | 24 547               | 12 103           | 19 763           |
| Stod  | 23 998                 | 12 137         | 11 861         | 3 859          | 15 355         | 4 784          | 12 373           | 11 822               | 5 099            | 9 707            |
| Stříbro   | 16 552                 | 8 308          | 8 244          | 2 627          | 10 771         | 3 154          | 8 898            | 8 520                | 3 678            | 6 930            |
| Sušice  | 23 141                 | 11 447         | 11 694         | 3 437          | 14 105         | 5 599          | 11 309           | 10 747               | 5 488            | 9 898            |
| Tachov  | 35 660                 | 17 859         | 17 801         | 5 722          | 23 393         | 6 545          | 19 354           | 18 445               | 6 929            | 14 940           |
| <b>Karlovarský kraj</b>   | <b>279 103</b>         | <b>138 110</b> | <b>140 993</b> | <b>42 586</b>  | <b>177 136</b> | <b>59 381</b>  | <b>142 659</b>   | <b>130 956</b>       | <b>42 406</b>    | <b>125 299</b>   |
| Aš  | 16 508                 | 8 193          | 8 315          | 2 688          | 10 544         | 3 276          | 8 247            | 7 731                | 3 079            | 7 452            |
| Cheb  | 47 187                 | 23 194         | 23 993         | 7 399          | 30 192         | 9 596          | 24 086           | 22 468               | 7 058            | 21 126           |
| Karlovy Vary  | 81 840                 | 39 832         | 42 008         | 12 102         | 50 985         | 18 753         | 42 573           | 38 902               | 12 842           | 37 325           |
| Kraslice  | 12 211                 | 6 115          | 6 096          | 1 929          | 7 563          | 2 719          | 5 844            | 5 248                | 2 384            | 5 506            |
| Mariánské<br>Lázně  | 22 716                 | 10 993         | 11 723         | 3 384          | 13 949         | 5 383          | 11 475           | 10 635               | 4 090            | 10 149           |
| Ostrov  | 26 865                 | 13 793         | 13 072         | 3 922          | 17 402         | 5 541          | 13 759           | 12 766               | 3 931            | 11 414           |
| Sokolov   | 71 776                 | 35 990         | 35 786         | 11 162         | 46 501         | 14 113         | 36 675           | 33 206               | 9 022            | 32 327           |
| <b>Ústecký kraj</b>   | <b>789 098</b>         | <b>388 965</b> | <b>400 133</b> | <b>126 959</b> | <b>499 753</b> | <b>162 386</b> | <b>400 698</b>   | <b>369 950</b>       | <b>123 776</b>   | <b>353 285</b>   |
| Bílina  | 19 001                 | 9 414          | 9 587          | 3 069          | 12 158         | 3 774          | 9 345            | 8 434                | 2 741            | 8 775            |
| Děčín   | 73 720                 | 36 407         | 37 313         | 11 779         | 45 607         | 16 334         | 36 039           | 33 295               | 12 519           | 32 939           |
| Chomutov  | 77 815                 | 38 350         | 39 465         | 12 480         | 50 617         | 14 718         | 40 250           | 36 650               | 9 635            | 35 695           |
| Kadaň   | 41 425                 | 20 670         | 20 755         | 6 470          | 26 773         | 8 182          | 21 573           | 20 067               | 5 495            | 18 492           |
| Litoměřice  | 57 890                 | 28 781         | 29 109         | 9 374          | 36 564         | 11 952         | 29 826           | 28 290               | 10 387           | 24 225           |



**Tab. 35 Vybrané ukazatele podle správních obvodů obcí s rozšířenou působností**

podle obvyklého pobytu

2. pokračování

| ČR, kraj,<br>správní obvod<br>obce s rozšířenou<br>působností<br>(ORP) <sup>1</sup> | Obyvatelstvo<br>celkem | v tom          |                | v tom ve věku |                |                | Pracovní<br>síla | z toho<br>zaměstnaní | Obydlené<br>domy | Obydlené<br>byty |
|---|------------------------|----------------|----------------|---------------|----------------|----------------|------------------|----------------------|------------------|------------------|
|   |                        | muži           | ženy           | 0 - 14        | 15 - 64        | 65<br>a více   |                  |                      |                  |                  |
| Litvínov  | 35 328                 | 17 414         | 17 914         | 5 554         | 22 005         | 7 769          | 17 552           | 15 879               | 4 744            | 16 196           |
| Louny   | 42 401                 | 20 942         | 21 459         | 6 879         | 26 746         | 8 776          | 21 613           | 20 090               | 9 808            | 18 340           |
| Lovosice  | 27 041                 | 13 393         | 13 648         | 4 357         | 16 831         | 5 853          | 13 740           | 13 060               | 6 438            | 11 192           |
| Most  | 69 837                 | 34 219         | 35 618         | 11 136        | 45 329         | 13 372         | 36 326           | 32 700               | 5 399            | 33 334           |
| Podbořany   | 15 591                 | 7 699          | 7 892          | 2 518         | 9 826          | 3 247          | 7 762            | 7 197                | 3 800            | 6 458            |
| Roudnice nad<br>Labem   | 32 469                 | 16 152         | 16 317         | 5 453         | 20 193         | 6 823          | 16 779           | 15 859               | 8 410            | 13 157           |
| Rumburk   | 31 229                 | 15 426         | 15 803         | 5 187         | 19 268         | 6 774          | 14 693           | 13 436               | 6 666            | 13 169           |
| Teplice   | 103 729                | 50 952         | 52 777         | 16 412        | 66 031         | 21 286         | 52 660           | 48 903               | 15 386           | 48 233           |
| Ústí nad Labem  | 115 581                | 56 363         | 59 218         | 18 802        | 72 824         | 23 955         | 59 339           | 54 669               | 13 856           | 52 657           |
| Varnsdorf   | 19 077                 | 9 355          | 9 722          | 3 062         | 11 699         | 4 316          | 9 282            | 8 541                | 3 724            | 8 536            |
| Žatec   | 26 964                 | 13 428         | 13 536         | 4 427         | 17 282         | 5 255          | 13 919           | 12 880               | 4 768            | 11 887           |
| <b>Liberecký kraj</b>   | <b>435 220</b>         | <b>215 420</b> | <b>219 800</b> | <b>71 331</b> | <b>272 731</b> | <b>91 158</b>  | <b>225 481</b>   | <b>213 877</b>       | <b>79 493</b>    | <b>187 627</b>   |
| Česká Lípa  | 75 119                 | 37 552         | 37 567         | 12 379        | 48 251         | 14 489         | 38 849           | 36 988               | 11 855           | 32 021           |
| Frydlant  | 23 696                 | 11 839         | 11 857         | 3 919         | 14 747         | 5 030          | 11 782           | 10 904               | 5 460            | 9 939            |
| Jablonec nad<br>Nisou   | 55 693                 | 27 420         | 28 273         | 9 243         | 34 771         | 11 679         | 28 818           | 27 274               | 8 213            | 24 611           |
| Jilemnice   | 21 225                 | 10 657         | 10 568         | 3 339         | 12 925         | 4 961          | 10 753           | 10 271               | 5 544            | 8 589            |
| Liberec   | 144 998                | 71 293         | 73 705         | 24 135        | 91 869         | 28 994         | 77 401           | 73 586               | 22 241           | 64 289           |
| Nový Bor  | 25 840                 | 12 759         | 13 081         | 4 032         | 15 960         | 5 848          | 12 961           | 12 107               | 5 669            | 11 093           |
| Semily  | 24 736                 | 12 301         | 12 435         | 3 996         | 15 095         | 5 645          | 12 411           | 11 867               | 5 867            | 10 396           |
| Tanvald   | 19 653                 | 9 708          | 9 945          | 3 079         | 11 989         | 4 585          | 9 706            | 8 961                | 3 670            | 8 568            |
| Turnov  | 32 558                 | 16 139         | 16 419         | 5 293         | 20 122         | 7 143          | 16 933           | 16 274               | 8 170            | 13 332           |
| Železný Brod  | 11 702                 | 5 752          | 5 950          | 1 916         | 7 002          | 2 784          | 5 867            | 5 645                | 2 804            | 4 789            |
| <b>Královéhradecký<br/>kraj</b>   | <b>538 303</b>         | <b>266 017</b> | <b>272 286</b> | <b>84 677</b> | <b>333 200</b> | <b>120 426</b> | <b>277 717</b>   | <b>266 948</b>       | <b>116 863</b>   | <b>228 569</b>   |
| Broumov   | 14 947                 | 7 413          | 7 534          | 2 265         | 9 120          | 3 562          | 7 360            | 6 843                | 3 248            | 6 687            |
| Dobruška  | 19 731                 | 9 747          | 9 984          | 3 346         | 11 929         | 4 456          | 9 904            | 9 617                | 4 724            | 7 909            |
| Dvůr Králové<br>nad Labem   | 26 152                 | 12 983         | 13 169         | 3 931         | 15 949         | 6 272          | 13 236           | 12 655               | 6 404            | 11 155           |
| Hořice  | 17 826                 | 8 821          | 9 005          | 2 794         | 10 865         | 4 167          | 8 831            | 8 498                | 5 026            | 7 298            |
| Hradec Králové  | 146 003                | 71 201         | 74 802         | 23 054        | 90 454         | 32 495         | 77 158           | 74 275               | 26 312           | 62 848           |
| Jaroměř   | 18 679                 | 9 328          | 9 351          | 3 072         | 11 856         | 3 751          | 9 629            | 9 166                | 3 992            | 7 873            |
| Jičín   | 48 294                 | 24 613         | 23 681         | 7 540         | 30 355         | 10 399         | 24 910           | 23 996               | 11 994           | 19 872           |
| Kostelec nad<br>Orlicí  | 24 539                 | 12 150         | 12 389         | 3 849         | 15 280         | 5 410          | 12 690           | 12 343               | 6 067            | 10 203           |
| Náchod  | 58 209                 | 28 524         | 29 685         | 9 097         | 35 473         | 13 639         | 29 516           | 28 358               | 13 367           | 24 937           |
| Nová Paka   | 12 584                 | 6 205          | 6 379          | 1 967         | 7 692          | 2 925          | 6 285            | 6 072                | 3 353            | 5 320            |
| Nové Město nad<br>Metují  | 13 479                 | 6 685          | 6 794          | 2 093         | 8 117          | 3 269          | 6 911            | 6 681                | 3 177            | 5 670            |
| Nový Bydžov   | 17 172                 | 8 508          | 8 664          | 2 666         | 10 763         | 3 743          | 8 755            | 8 378                | 5 025            | 6 940            |
| Rychnov nad<br>Kněžnou  | 33 310                 | 16 737         | 16 573         | 5 352         | 21 051         | 6 907          | 17 689           | 17 217               | 7 610            | 13 827           |
| Trutnov   | 60 863                 | 30 023         | 30 840         | 9 344         | 37 990         | 13 529         | 31 258           | 29 812               | 11 148           | 26 671           |
| Vrchlabí  | 26 515                 | 13 079         | 13 436         | 4 307         | 16 306         | 5 902          | 13 585           | 13 037               | 5 416            | 11 359           |
| <b>Pardubický kraj</b>  | <b>510 037</b>         | <b>252 946</b> | <b>257 091</b> | <b>82 756</b> | <b>319 764</b> | <b>107 517</b> | <b>265 515</b>   | <b>255 984</b>       | <b>113 293</b>   | <b>209 133</b>   |
| Česká Třebová   | 17 363                 | 8 507          | 8 856          | 2 646         | 10 852         | 3 865          | 9 049            | 8 675                | 3 410            | 7 510            |
| Hlinsko   | 20 406                 | 10 166         | 10 240         | 3 203         | 12 637         | 4 566          | 10 036           | 9 668                | 5 121            | 8 025            |
| Holice  | 18 006                 | 8 938          | 9 068          | 3 163         | 11 142         | 3 701          | 9 200            | 8 878                | 5 146            | 6 939            |
| Chrudim   | 82 337                 | 40 882         | 41 455         | 13 293        | 51 237         | 17 807         | 41 857           | 40 207               | 19 656           | 32 795           |
| Králíky   | 8 114                  | 3 982          | 4 132          | 1 261         | 4 959          | 1 894          | 4 037            | 3 821                | 1 955            | 3 328            |
| Lanškroun   | 22 248                 | 10 995         | 11 253         | 3 786         | 13 959         | 4 503          | 11 552           | 11 149               | 5 182            | 8 933            |
| Litomyšl  | 26 268                 | 13 037         | 13 231         | 4 424         | 16 464         | 5 380          | 13 495           | 13 140               | 6 880            | 9 871            |

**Tab. 35 Vybrané ukazatele podle správních obvodů obcí s rozšířenou působností**

podle obvyklého pobytu

3. pokračování

| ČR, kraj,<br>správní obvod<br>obce s rozšířenou<br>působností<br>(ORP) <sup>1</sup> | Obyvatelstvo<br>celkem | v tom          |                | v tom ve věku  |                |                | Pracovní<br>síla | z toho<br>zaměstnaní | Obydlené<br>domy | Obydlené<br>byty |
|---|------------------------|----------------|----------------|----------------|----------------|----------------|------------------|----------------------|------------------|------------------|
|   |                        | muži           | ženy           | 0 - 14         | 15 - 64        | 65<br>a více   |                  |                      |                  |                  |
| Moravská<br>Třebová   | 25 146                 | 12 506         | 12 640         | 3 839          | 15 685         | 5 622          | 12 683           | 12 064               | 6 407            | 10 362           |
| Pardubice   | 130 165                | 64 590         | 65 575         | 20 953         | 83 086         | 26 126         | 71 060           | 68 459               | 21 915           | 56 536           |
| Polička   | 19 080                 | 9 421          | 9 659          | 3 120          | 11 942         | 4 018          | 9 544            | 9 289                | 4 690            | 7 368            |
| Přelouč   | 25 035                 | 12 500         | 12 535         | 4 017          | 15 629         | 5 389          | 13 261           | 12 714               | 6 321            | 10 131           |
| Svitavy   | 30 246                 | 14 767         | 15 479         | 4 794          | 18 922         | 6 530          | 15 391           | 14 803               | 6 786            | 12 574           |
| Ústí nad Orlicí   | 25 568                 | 12 650         | 12 918         | 4 173          | 15 764         | 5 631          | 13 198           | 12 862               | 5 568            | 10 611           |
| Vysoké Mýto   | 31 731                 | 15 823         | 15 908         | 5 217          | 19 756         | 6 758          | 16 514           | 16 003               | 7 333            | 12 848           |
| Žamberk   | 28 324                 | 14 182         | 14 142         | 4 867          | 17 730         | 5 727          | 14 638           | 14 252               | 6 923            | 11 302           |
| <b>Kraj Vysočina</b>  | <b>497 661</b>         | <b>247 368</b> | <b>250 293</b> | <b>79 198</b>  | <b>312 024</b> | <b>106 439</b> | <b>255 419</b>   | <b>246 077</b>       | <b>114 230</b>   | <b>195 098</b>   |
| Bystřice nad<br>Pernštejnem   | 18 866                 | 9 429          | 9 437          | 2 876          | 11 701         | 4 289          | 9 246            | 8 877                | 4 527            | 7 132            |
| Havlíčkův Brod  | 52 056                 | 25 903         | 26 153         | 8 630          | 32 352         | 11 074         | 26 949           | 26 194               | 12 707           | 20 524           |
| Humpolec  | 17 740                 | 8 864          | 8 876          | 2 836          | 11 015         | 3 889          | 9 094            | 8 832                | 4 127            | 6 995            |
| Chotěboř  | 20 949                 | 10 410         | 10 539         | 3 245          | 12 872         | 4 832          | 10 338           | 9 997                | 5 594            | 8 182            |
| Jihlava   | 98 782                 | 49 131         | 49 651         | 16 328         | 62 538         | 19 916         | 52 061           | 50 341               | 19 288           | 40 245           |
| Moravské<br>Budějovice  | 22 291                 | 11 109         | 11 182         | 3 368          | 14 027         | 4 896          | 11 132           | 10 640               | 5 893            | 8 590            |
| Náměšť nad<br>Oslavou   | 13 791                 | 7 253          | 6 538          | 2 047          | 8 806          | 2 938          | 6 927            | 6 600                | 3 541            | 4 909            |
| Nové Město na<br>Moravě   | 18 550                 | 9 219          | 9 331          | 3 038          | 11 443         | 4 069          | 9 276            | 8 894                | 4 333            | 6 835            |
| Pacov   | 9 083                  | 4 534          | 4 549          | 1 234          | 5 570          | 2 279          | 4 575            | 4 464                | 2 394            | 3 678            |
| Pelhřimov   | 43 962                 | 21 821         | 22 141         | 6 602          | 27 448         | 9 912          | 22 724           | 22 159               | 10 151           | 17 726           |
| Světlá nad<br>Sázavou   | 19 902                 | 9 528          | 10 374         | 2 971          | 12 480         | 4 451          | 9 945            | 9 452                | 4 852            | 7 719            |
| Telč  | 12 542                 | 6 271          | 6 271          | 1 956          | 7 749          | 2 837          | 6 309            | 6 067                | 3 524            | 4 801            |
| Třebíč  | 71 915                 | 35 467         | 36 448         | 11 143         | 45 171         | 15 601         | 36 898           | 35 091               | 16 085           | 28 602           |
| Velké Meziříčí  | 35 934                 | 17 926         | 18 008         | 6 283          | 22 997         | 6 654          | 18 668           | 17 994               | 8 776            | 13 141           |
| Žďár nad<br>Sázavou   | 41 298                 | 20 503         | 20 795         | 6 641          | 25 855         | 8 802          | 21 277           | 20 475               | 8 438            | 16 019           |
| <b>Jihomoravský<br/>kraj</b>  | <b>1 197 651</b>       | <b>589 553</b> | <b>608 098</b> | <b>193 674</b> | <b>762 972</b> | <b>241 005</b> | <b>634 700</b>   | <b>603 968</b>       | <b>241 367</b>   | <b>490 005</b>   |
| Blansko   | 56 023                 | 27 603         | 28 420         | 9 577          | 34 328         | 12 118         | 28 725           | 27 754               | 12 234           | 21 980           |
| Boskovice   | 51 204                 | 25 239         | 25 965         | 8 495          | 31 921         | 10 788         | 25 817           | 24 779               | 13 157           | 19 624           |
| Brno  | 398 510                | 194 454        | 204 056        | 60 339         | 259 862        | 78 309         | 223 132          | 211 852              | 39 065           | 184 647          |
| Břeclav   | 57 821                 | 28 339         | 29 482         | 8 698          | 36 585         | 12 538         | 30 032           | 28 523               | 14 627           | 23 083           |
| Bučovice  | 15 896                 | 7 976          | 7 920          | 2 551          | 10 131         | 3 214          | 8 279            | 7 910                | 4 680            | 6 165            |
| Hodonín   | 58 508                 | 28 744         | 29 764         | 8 769          | 37 287         | 12 452         | 30 088           | 27 961               | 13 040           | 23 352           |
| Hustopeče   | 35 820                 | 17 827         | 17 993         | 5 905          | 22 814         | 7 101          | 18 644           | 17 924               | 10 455           | 13 232           |
| Ivančice  | 24 204                 | 12 064         | 12 140         | 3 952          | 15 360         | 4 892          | 12 401           | 11 914               | 6 387            | 9 221            |
| Kuřim   | 23 967                 | 12 101         | 11 866         | 4 278          | 15 428         | 4 261          | 12 852           | 12 326               | 5 140            | 8 954            |
| Kyjov   | 53 645                 | 26 576         | 27 069         | 8 049          | 33 899         | 11 697         | 27 245           | 25 782               | 15 100           | 20 116           |
| Mikulov   | 20 010                 | 9 851          | 10 159         | 3 163          | 12 742         | 4 105          | 10 307           | 9 694                | 5 493            | 7 827            |
| Moravský<br>Krumlov   | 22 291                 | 11 066         | 11 225         | 3 479          | 14 142         | 4 670          | 11 488           | 10 924               | 6 485            | 8 457            |
| Pohořelice  | 14 730                 | 7 330          | 7 400          | 2 632          | 9 398          | 2 700          | 7 728            | 7 356                | 4 067            | 5 539            |
| Rosice  | 26 565                 | 13 077         | 13 488         | 4 850          | 16 595         | 5 120          | 13 619           | 13 160               | 6 678            | 10 081           |
| Slavkov u Brna  | 24 199                 | 11 978         | 12 221         | 4 648          | 15 293         | 4 258          | 12 723           | 12 283               | 6 698            | 8 994            |
| Šlapanice   | 71 643                 | 35 539         | 36 104         | 13 805         | 44 827         | 13 011         | 37 732           | 36 500               | 18 116           | 25 716           |
| Tišnov  | 31 828                 | 15 704         | 16 124         | 5 875          | 19 646         | 6 307          | 16 219           | 15 625               | 7 839            | 11 512           |
| Veselí nad<br>Moravou   | 35 620                 | 17 573         | 18 047         | 4 910          | 22 445         | 8 265          | 18 007           | 16 934               | 9 015            | 13 578           |
| Vyškov  | 51 483                 | 25 360         | 26 123         | 8 660          | 32 189         | 10 634         | 26 617           | 25 694               | 12 366           | 20 366           |
| Znojmo  | 90 118                 | 44 490         | 45 628         | 14 668         | 56 890         | 18 560         | 45 469           | 42 191               | 21 762           | 35 414           |



**Tab. 35 Vybrané ukazatele podle správních obvodů obcí s rozšířenou působností**

podle obvyklého pobytu

4. pokračování

| ČR, kraj,<br>správní obvod<br>obce s rozšířenou<br>působností<br>(ORP) <sup>1</sup> | Obyvatelstvo<br>celkem | v tom          |                | v tom ve věku  |                |                | Pracovní<br>síla | z toho<br>zaměstnaní | Obydlené<br>domy | Obydlené<br>byty |
|---|------------------------|----------------|----------------|----------------|----------------|----------------|------------------|----------------------|------------------|------------------|
|   |                        | muži           | ženy           | 0 - 14         | 15 - 64        | 65<br>a více   |                  |                      |                  |                  |
| Židlochovice  | 33 566                 | 16 662         | 16 904         | 6 371          | 21 190         | 6 005          | 17 576           | 16 882               | 8 963            | 12 147           |
| <b>Olomoucký kraj</b>   | <b>619 788</b>         | <b>303 895</b> | <b>315 893</b> | <b>98 164</b>  | <b>388 906</b> | <b>132 718</b> | <b>317 949</b>   | <b>301 779</b>       | <b>126 126</b>   | <b>259 885</b>   |
| Hranice   | 32 975                 | 16 258         | 16 717         | 5 136          | 20 947         | 6 892          | 17 097           | 16 373               | 6 830            | 13 319           |
| Jeseník   | 35 471                 | 17 494         | 17 977         | 5 178          | 21 840         | 8 453          | 17 438           | 15 985               | 7 802            | 15 266           |
| Konice  | 10 142                 | 5 086          | 5 056          | 1 477          | 6 195          | 2 470          | 4 912            | 4 705                | 3 210            | 3 945            |
| Lipník nad<br>Bečvou  | 14 544                 | 7 212          | 7 332          | 2 338          | 9 267          | 2 939          | 7 548            | 7 133                | 3 703            | 5 846            |
| Litovel   | 23 020                 | 11 396         | 11 624         | 3 747          | 14 323         | 4 950          | 11 691           | 11 288               | 5 946            | 9 028            |
| Mohelnice   | 18 313                 | 9 325          | 8 988          | 2 806          | 11 776         | 3 731          | 9 533            | 9 105                | 4 145            | 7 555            |
| Olomouc   | 169 377                | 82 288         | 87 089         | 28 010         | 108 326        | 33 041         | 90 875           | 86 847               | 27 982           | 72 695           |
| Prostějov   | 96 216                 | 47 067         | 49 149         | 15 552         | 60 249         | 20 415         | 48 856           | 46 616               | 21 902           | 40 114           |
| Přerov  | 76 610                 | 37 427         | 39 183         | 11 394         | 47 540         | 17 676         | 38 622           | 36 171               | 14 497           | 32 845           |
| Šternberk   | 23 295                 | 11 487         | 11 808         | 3 756          | 14 563         | 4 976          | 11 888           | 11 250               | 4 809            | 9 592            |
| Šumperk   | 66 016                 | 32 393         | 33 623         | 10 154         | 40 462         | 15 400         | 32 408           | 30 527               | 13 339           | 27 958           |
| Uničov  | 21 599                 | 10 675         | 10 924         | 3 332          | 13 659         | 4 608          | 11 139           | 10 588               | 4 673            | 8 829            |
| Zábřeh  | 32 210                 | 15 787         | 16 423         | 5 284          | 19 759         | 7 167          | 15 942           | 15 191               | 7 288            | 12 893           |
| <b>Zlínský kraj</b>   | <b>564 331</b>         | <b>277 146</b> | <b>287 185</b> | <b>87 299</b>  | <b>354 350</b> | <b>122 682</b> | <b>290 840</b>   | <b>278 753</b>       | <b>125 469</b>   | <b>226 219</b>   |
| Bystřice pod<br>Hostýnem  | 14 615                 | 7 200          | 7 415          | 2 158          | 9 088          | 3 369          | 7 366            | 7 022                | 3 981            | 5 801            |
| Holešov   | 21 197                 | 10 360         | 10 837         | 3 402          | 13 297         | 4 498          | 10 826           | 10 429               | 5 226            | 8 398            |
| Kroměříž  | 66 328                 | 32 412         | 33 916         | 10 231         | 41 291         | 14 806         | 33 303           | 31 772               | 15 419           | 27 643           |
| Luhačovice  | 17 747                 | 8 669          | 9 078          | 2 639          | 11 095         | 4 013          | 9 123            | 8 785                | 4 070            | 7 014            |
| Otrokovice  | 32 962                 | 16 272         | 16 690         | 4 717          | 20 861         | 7 384          | 17 345           | 16 780               | 5 987            | 14 004           |
| Rožnov pod<br>Radhoštěm   | 34 082                 | 16 677         | 17 405         | 5 348          | 21 070         | 7 664          | 17 417           | 16 585               | 7 121            | 13 496           |
| Uherské<br>Hradiště   | 87 305                 | 42 712         | 44 593         | 13 381         | 55 080         | 18 844         | 45 011           | 43 387               | 21 730           | 33 772           |
| Uherský Brod  | 49 975                 | 24 860         | 25 115         | 7 549          | 31 457         | 10 969         | 25 041           | 24 172               | 12 804           | 19 334           |
| Valašské<br>Klobouky  | 21 872                 | 11 002         | 10 870         | 3 508          | 14 002         | 4 362          | 10 977           | 10 518               | 5 355            | 7 700            |
| Valašské<br>Meziříčí  | 40 813                 | 20 211         | 20 602         | 6 715          | 25 737         | 8 361          | 21 320           | 20 199               | 8 454            | 16 507           |
| Vizovice  | 16 648                 | 8 233          | 8 415          | 2 767          | 10 616         | 3 265          | 8 795            | 8 504                | 4 173            | 5 991            |
| Vsetín  | 62 645                 | 30 862         | 31 783         | 9 661          | 39 721         | 13 263         | 32 443           | 30 630               | 12 526           | 24 755           |
| Zlín  | 98 142                 | 47 676         | 50 466         | 15 223         | 61 035         | 21 884         | 51 873           | 49 970               | 18 623           | 41 804           |
| <b>Moravskoslezský<br/>kraj</b>   | <b>1 162 841</b>       | <b>570 091</b> | <b>592 750</b> | <b>180 124</b> | <b>739 606</b> | <b>243 111</b> | <b>591 399</b>   | <b>551 088</b>       | <b>190 881</b>   | <b>503 041</b>   |
| Bílovec   | 24 738                 | 12 227         | 12 511         | 4 024          | 15 681         | 5 033          | 12 612           | 12 009               | 5 412            | 9 914            |
| Bohumín   | 32 544                 | 16 040         | 16 504         | 4 963          | 20 800         | 6 781          | 16 729           | 15 399               | 6 530            | 13 979           |
| Bruntál   | 34 198                 | 16 893         | 17 305         | 5 249          | 21 567         | 7 382          | 17 216           | 15 779               | 5 914            | 14 936           |
| Český Těšín   | 24 459                 | 11 824         | 12 635         | 3 785          | 15 565         | 5 109          | 12 254           | 11 277               | 3 481            | 10 692           |
| Frenštát pod<br>Radhoštěm   | 18 987                 | 9 405          | 9 582          | 3 162          | 11 917         | 3 908          | 9 691            | 9 307                | 3 994            | 7 552            |
| Frydek-Místek   | 109 672                | 54 013         | 55 659         | 17 803         | 69 856         | 22 013         | 56 264           | 53 415               | 21 627           | 45 279           |
| Frydlant nad<br>Ostravicí   | 24 832                 | 12 305         | 12 527         | 4 133          | 15 315         | 5 384          | 12 576           | 12 037               | 5 924            | 9 143            |
| Havířov   | 83 249                 | 40 609         | 42 640         | 12 031         | 52 771         | 18 447         | 41 390           | 37 184               | 9 553            | 39 582           |
| Hlučín  | 39 669                 | 19 377         | 20 292         | 6 457          | 25 200         | 8 012          | 20 354           | 19 646               | 9 405            | 15 149           |
| Jablunkov   | 21 781                 | 10 783         | 10 998         | 3 754          | 13 965         | 4 062          | 10 817           | 10 407               | 5 259            | 7 545            |
| Karviná   | 59 144                 | 29 019         | 30 125         | 8 159          | 37 631         | 13 354         | 28 994           | 25 709               | 6 903            | 27 425           |
| Kopřivnice  | 39 300                 | 19 445         | 19 855         | 6 407          | 24 964         | 7 929          | 20 090           | 19 103               | 6 601            | 16 552           |
| Kravaře   | 20 560                 | 10 179         | 10 381         | 3 520          | 13 277         | 3 763          | 10 483           | 10 098               | 5 219            | 7 193            |
| Krnov   | 37 824                 | 18 549         | 19 275         | 5 618          | 23 376         | 8 830          | 18 469           | 16 936               | 7 491            | 16 424           |
| Nový Jičín  | 47 060                 | 23 075         | 23 985         | 7 880          | 29 554         | 9 626          | 23 848           | 22 779               | 9 460            | 19 225           |
| Odry  | 16 281                 | 8 115          | 8 166          | 2 644          | 10 260         | 3 377          | 8 181            | 7 721                | 3 700            | 6 498            |

**Tab. 35 Vybrané ukazatele podle správních obvodů obcí s rozšířenou působností**

podle obvyklého pobytu

*dokončení*

| ČR, kraj,<br>správní obvod<br>obce s rozšířenou<br>působností<br>(ORP) <sup>1</sup> | Obyvatelstvo<br>celkem | v tom   |         | v tom ve věku |         |              | Pracovní<br>síla | z toho<br>zaměstnaní | Obydlené<br>domy | Obydlené<br>byty |
|---|------------------------|---------|---------|---------------|---------|--------------|------------------|----------------------|------------------|------------------|
|   |                        | muži    | ženy    | 0 - 14        | 15 - 64 | 65<br>a více |                  |                      |                  |                  |
| Opava   | 98 510                 | 47 925  | 50 585  | 15 618        | 62 195  | 20 697       | 50 344           | 48 338               | 18 921           | 40 603           |
| Orlová  | 36 183                 | 17 706  | 18 477  | 5 599         | 23 594  | 6 990        | 18 296           | 16 277               | 5 021            | 15 930           |
| Ostrava   | 313 857                | 153 118 | 160 739 | 46 915        | 202 253 | 64 689       | 162 874          | 149 810              | 34 686           | 146 498          |
| Rýmařov   | 14 193                 | 7 119   | 7 074   | 1 969         | 8 678   | 3 546        | 7 054            | 6 585                | 2 802            | 6 565            |
| Třinec  | 53 037                 | 26 003  | 27 034  | 8 348         | 33 372  | 11 317       | 26 754           | 25 617               | 10 202           | 21 303           |
| Vítkov  | 12 763                 | 6 362   | 6 401   | 2 086         | 7 815   | 2 862        | 6 109            | 5 655                | 2 776            | 5 054            |

Poznámky

<sup>1</sup> v hl. m. Praze území správního obvodu hl. m. Prahy

**Tab. 36 Vybrané ukazatele podle obcí vybraného kraje**

podle obvyklého pobytu

| Kraj, obec                                 | Obyvatelstvo celkem | v tom          |                | v tom ve věku  |                |                | Pracovní síla  | z toho zaměstnaní | Obydlené domy  | Obydlené byty  |
|--|---------------------|----------------|----------------|----------------|----------------|----------------|----------------|-------------------|----------------|----------------|
|  |                     | muži           | ženy           | 0 - 14         | 15 - 64        | 65 a více      |                |                   |                |                |
| <b>Středočeský kraj</b>                    | <b>1 415 463</b>    | <b>702 541</b> | <b>712 922</b> | <b>253 371</b> | <b>895 370</b> | <b>266 722</b> | <b>758 515</b> | <b>726 887</b>    | <b>331 341</b> | <b>561 642</b> |
| Adamov (okres Kutná Hora)                  | 131                 | 68             | 63             | 17             | 75             | 39             | 66             | 59                | 52             | 57             |
| Babice (okres Praha-východ)                | 1 415               | 686            | 729            | 355            | 912            | 148            | 778            | 762               | 419            | 458            |
| Bakov nad Jizerou (okres Mladá Boleslav)   | 4 976               | 2 466          | 2 510          | 843            | 3 122          | 1 011          | 2 641          | 2 580             | 1 383          | 1 940          |
| Barchovice (okres Kolín)                   | 253                 | 128            | 125            | 35             | 158            | 60             | 130            | 126               | 84             | 100            |
| Bašť (okres Praha-východ)                  | 2 989               | 1 519          | 1 470          | 796            | 1 954          | 239            | 1 666          | 1 604             | 845            | 1 035          |
| Bavoryně (okres Beroun)                    | 399                 | 199            | 200            | 94             | 249            | 56             | 224            | 216               | 125            | 138            |
| Bdín (okres Rakovník)                      | 75                  | 36             | 39             | 18             | 42             | 15             | 34             | 33                | 25             | 25             |
| Bečváry (okres Kolín)                      | 1 044               | 499            | 545            | 177            | 626            | 241            | 498            | 473               | 324            | 406            |
| Bělá pod Bezdězem (okres Mladá Boleslav)   | 4 725               | 2 399          | 2 326          | 764            | 2 957          | 1 004          | 2 483          | 2 390             | 1 238          | 2 002          |
| Běleč (okres Kladno)                       | 304                 | 160            | 144            | 38             | 197            | 69             | 168            | 162               | 98             | 122            |
| Běloky (okres Kladno)                      | 202                 | 100            | 102            | 33             | 129            | 40             | 106            | 104               | 61             | 80             |
| Bělušice (okres Kolín)                     | 309                 | 166            | 143            | 65             | 186            | 58             | 148            | 144               | 101            | 112            |
| Benátky nad Jizerou (okres Mladá Boleslav) | 7 445               | 3 693          | 3 752          | 1 263          | 4 694          | 1 488          | 3 926          | 3 752             | 1 527          | 3 116          |
| Benešov (okres Benešov)                    | 16 369              | 7 841          | 8 528          | 2 540          | 10 301         | 3 528          | 8 936          | 8 642             | 2 069          | 7 067          |
| Bernardov (okres Kutná Hora)               | 169                 | 86             | 83             | 19             | 106            | 44             | 88             | 84                | 61             | 64             |
| Bernartice (okres Benešov)                 | 225                 | 107            | 118            | 40             | 119            | 66             | 94             | 92                | 74             | 77             |
| Beroun (okres Beroun)                      | 20 551              | 9 876          | 10 675         | 3 622          | 13 057         | 3 872          | 11 279         | 10 752            | 2 943          | 8 894          |
| Běrunice (okres Nymburk)                   | 850                 | 413            | 437            | 144            | 520            | 186            | 433            | 414               | 298            | 326            |
| Beřovice (okres Kladno)                    | 388                 | 194            | 194            | 81             | 247            | 60             | 200            | 191               | 115            | 137            |
| Běštín (okres Beroun)                      | 331                 | 161            | 170            | 49             | 209            | 73             | 177            | 171               | 119            | 130            |
| Bezděkov pod Třemšínem (okres Příbram)     | 155                 | 81             | 74             | 19             | 104            | 32             | 97             | 92                | 48             | 61             |
| Bezno (okres Mladá Boleslav)               | 948                 | 488            | 460            | 181            | 585            | 182            | 477            | 447               | 234            | 332            |
| Bílá Hlína (okres Mladá Boleslav)          | 120                 | 55             | 65             | 20             | 83             | 17             | 63             | 61                | 42             | 48             |
| Bílé Podolí (okres Kutná Hora)             | 569                 | 288            | 281            | 76             | 362            | 131            | 296            | 284               | 197            | 229            |
| Bílíchov (okres Kladno)                    | 196                 | 101            | 95             | 29             | 115            | 52             | 92             | 88                | 67             | 69             |
| Bílkovice (okres Benešov)                  | 231                 | 120            | 111            | 39             | 137            | 55             | 109            | 106               | 71             | 87             |
| Bítouchov (okres Mladá Boleslav)           | 431                 | 232            | 199            | 80             | 271            | 80             | 223            | 217               | 126            | 154            |
| Blažejovice (okres Benešov)                | 98                  | 48             | 50             | 11             | 53             | 34             | 48             | 45                | 37             | 37             |
| Blevice (okres Kladno)                     | 286                 | 142            | 144            | 42             | 179            | 65             | 157            | 151               | 107            | 117            |
| Bludov (okres Kutná Hora)                  | 19                  | 12             | 7              | 1              | 7              | 11             | 8              | 8                 | 11             | 11             |
| Bobnice (okres Nymburk)                    | 855                 | 411            | 444            | 141            | 547            | 167            | 452            | 424               | 294            | 337            |
| Bohdaneč (okres Kutná Hora)                | 428                 | 207            | 221            | 66             | 255            | 107            | 200            | 193               | 154            | 181            |
| Bohostice (okres Příbram)                  | 209                 | 115            | 94             | 24             | 128            | 57             | 108            | 93                | 63             | 68             |

**Tab. 36 Vybrané ukazatele podle obcí vybraného kraje**

podle obvyklého pobytu

1. pokračování

| Kraj, obec  | Obyvatelstvo celkem | v tom |       | v tom ve věku |         |           | Pracovní síla | z toho zaměstnaní | Obydlené domy | Obydlené byty |
|---|---------------------|-------|-------|---------------|---------|-----------|---------------|-------------------|---------------|---------------|
|   |                     | muži  | ženy  | 0 - 14        | 15 - 64 | 65 a více |               |                   |               |               |
| Bohutín (okres Příbram)                               | 1 742               | 874   | 868   | 293           | 1 096   | 353       | 915           | 870               | 486           | 692           |
| Bojanovice (okres Praha-západ)                        | 523                 | 285   | 238   | 83            | 324     | 116       | 275           | 259               | 127           | 164           |
| Boreč (okres Mladá Boleslav)                          | 264                 | 134   | 130   | 56            | 159     | 49        | 117           | 107               | 68            | 87            |
| Borek (okres Praha-východ)                            | 345                 | 169   | 176   | 62            | 223     | 60        | 198           | 192               | 117           | 132           |
| Borotice (okres Příbram)                              | 434                 | 218   | 216   | 64            | 274     | 96        | 226           | 211               | 131           | 152           |
| Borovnice (okres Benešov)                             | 86                  | 42    | 44    | 13            | 50      | 23        | 48            | 47                | 28            | 31            |
| Bořanovice (okres Praha-východ)                       | 1 114               | 515   | 599   | 215           | 696     | 203       | 587           | 568               | 282           | 405           |
| Boseň (okres Mladá Boleslav)                          | 525                 | 265   | 260   | 97            | 352     | 76        | 288           | 280               | 165           | 187           |
| Bradlec (okres Mladá Boleslav)                        | 1 372               | 711   | 661   | 257           | 980     | 135       | 821           | 803               | 423           | 487           |
| Brambory (okres Kutná Hora)                           | 125                 | 62    | 63    | 13            | 80      | 32        | 58            | 57                | 46            | 52            |
| Brandýsek (okres Kladno)                              | 2 144               | 1 059 | 1 085 | 405           | 1 377   | 362       | 1 177         | 1 121             | 665           | 802           |
| Brandýs nad Labem-Stará Boleslav (okres Praha-východ) | 19 029              | 9 339 | 9 690 | 3 625         | 12 105  | 3 299     | 10 676        | 10 324            | 3 531         | 7 777         |
| Branov (okres Rakovník)                               | 207                 | 96    | 111   | 30            | 119     | 58        | 101           | 99                | 69            | 83            |
| Branžež (okres Mladá Boleslav)                        | 255                 | 126   | 129   | 32            | 169     | 54        | 139           | 135               | 72            | 95            |
| Braškov (okres Kladno)                                | 1 118               | 538   | 580   | 190           | 700     | 228       | 609           | 594               | 358           | 408           |
| Bratčice (okres Kutná Hora)                           | 383                 | 178   | 205   | 55            | 241     | 87        | 190           | 185               | 146           | 155           |
| Bratkovice (okres Příbram)                            | 312                 | 158   | 154   | 46            | 199     | 67        | 165           | 158               | 104           | 120           |
| Bratronice (okres Kladno)                             | 958                 | 483   | 475   | 170           | 604     | 184       | 528           | 503               | 256           | 310           |
| Bratřínov (okres Praha-západ)                         | 217                 | 98    | 119   | 44            | 135     | 38        | 116           | 112               | 56            | 62            |
| Brázdím (okres Praha-východ)                          | 741                 | 373   | 368   | 127           | 481     | 133       | 428           | 413               | 217           | 272           |
| Brodce (okres Mladá Boleslav)                         | 1 065               | 522   | 543   | 189           | 675     | 201       | 591           | 576               | 352           | 421           |
| Broumy (okres Beroun)                                 | 977                 | 480   | 497   | 177           | 623     | 177       | 516           | 495               | 284           | 330           |
| Březí (okres Praha-východ)                            | 692                 | 354   | 338   | 151           | 438     | 103       | 391           | 375               | 179           | 231           |
| Březina (okres Mladá Boleslav)                        | 431                 | 221   | 210   | 82            | 282     | 67        | 234           | 230               | 135           | 164           |
| Březnice (okres Příbram)                              | 3 433               | 1 641 | 1 792 | 513           | 2 103   | 817       | 1 719         | 1 622             | 695           | 1 471         |
| Březno (okres Mladá Boleslav)                         | 1 008               | 514   | 494   | 223           | 649     | 136       | 530           | 525               | 301           | 358           |
| Březová (okres Beroun)                                | 338                 | 161   | 177   | 69            | 204     | 65        | 174           | 168               | 104           | 112           |
| Březová-Oleško (okres Praha-západ)                    | 1 473               | 740   | 733   | 285           | 917     | 271       | 802           | 776               | 464           | 494           |
| Březovice (okres Mladá Boleslav)                      | 318                 | 167   | 151   | 52            | 206     | 60        | 182           | 178               | 95            | 131           |
| Břežany (okres Rakovník)                              | 121                 | 70    | 51    | 19            | 74      | 28        | 57            | 56                | 36            | 42            |



**Tab. 36 Vybrané ukazatele podle obcí vybraného kraje**

podle obvyklého pobytu

2. pokračování

| Kraj, obec                        | Obyvatelstvo celkem | v tom |       | v tom ve věku |         |           | Pracovní síla | z toho zaměstnaní | Obydlené domy | Obydlené byty |
|-----------------------------------|---------------------|-------|-------|---------------|---------|-----------|---------------|-------------------|---------------|---------------|
|                                   |                     | muži  | ženy  | 0 - 14        | 15 - 64 | 65 a více |               |                   |               |               |
| Břežany I (okres Kolín)           | 297                 | 164   | 133   | 54            | 183     | 60        | 143           | 136               | 96            | 113           |
| Břežany II (okres Kolín)          | 932                 | 474   | 458   | 198           | 627     | 107       | 530           | 504               | 234           | 390           |
| Bříství (okres Nymburk)           | 373                 | 199   | 174   | 67            | 234     | 72        | 206           | 204               | 121           | 137           |
| Bubovice (okres Beroun)           | 628                 | 315   | 313   | 153           | 423     | 52        | 361           | 355               | 197           | 218           |
| Budiměřice (okres Nymburk)        | 628                 | 324   | 304   | 107           | 405     | 116       | 340           | 325               | 200           | 224           |
| Bukovany (okres Benešov)          | 753                 | 385   | 368   | 142           | 481     | 130       | 407           | 384               | 205           | 275           |
| Bukovany (okres Příbram)          | 80                  | 39    | 41    | 10            | 52      | 18        | 47            | 44                | 30            | 36            |
| Buková u Příbramě (okres Příbram) | 468                 | 236   | 232   | 104           | 285     | 79        | 233           | 228               | 138           | 153           |
| Bukovno (okres Mladá Boleslav)    | 771                 | 382   | 389   | 169           | 476     | 126       | 408           | 392               | 208           | 279           |
| Buš (okres Praha-západ)           | 347                 | 185   | 162   | 53            | 229     | 65        | 189           | 169               | 108           | 119           |
| Buštěhrad (okres Kladno)          | 3 859               | 1 889 | 1 970 | 847           | 2 469   | 543       | 2 095         | 2 010             | 1 076         | 1 449         |
| Býchory (okres Kolín)             | 645                 | 336   | 309   | 142           | 394     | 109       | 339           | 326               | 205           | 241           |
| Býkev (okres Mělník)              | 495                 | 271   | 224   | 102           | 330     | 63        | 279           | 270               | 161           | 187           |
| Bykoš (okres Beroun)              | 239                 | 113   | 126   | 43            | 149     | 47        | 131           | 125               | 80            | 94            |
| Bystřice (okres Benešov)          | 4 528               | 2 266 | 2 262 | 779           | 2 891   | 858       | 2 419         | 2 338             | 1 180         | 1 779         |
| Byšice (okres Mělník)             | 1 354               | 683   | 671   | 243           | 891     | 220       | 743           | 704               | 389           | 512           |
| Bzová (okres Beroun)              | 439                 | 226   | 213   | 66            | 280     | 93        | 239           | 233               | 145           | 165           |
| Cerhenice (okres Kolín)           | 1 791               | 887   | 904   | 354           | 1 081   | 356       | 892           | 848               | 555           | 704           |
| Cerhovice (okres Beroun)          | 1 153               | 571   | 582   | 184           | 730     | 239       | 626           | 601               | 382           | 431           |
| Cetyně (okres Příbram)            | 148                 | 77    | 71    | 20            | 98      | 30        | 81            | 79                | 47            | 59            |
| Církvice (okres Kutná Hora)       | 1 258               | 624   | 634   | 204           | 817     | 237       | 686           | 664               | 389           | 451           |
| Církvice (okres Kolín)            | 161                 | 86    | 75    | 22            | 99      | 40        | 81            | 80                | 61            | 71            |
| Cítov (okres Mělník)              | 1 221               | 637   | 584   | 226           | 800     | 195       | 659           | 623               | 386           | 450           |
| Ctiboř (okres Benešov)            | 169                 | 87    | 82    | 43            | 103     | 23        | 92            | 91                | 47            | 51            |
| Ctiměřice (okres Mladá Boleslav)  | 147                 | 72    | 75    | 30            | 94      | 23        | 86            | 82                | 46            | 56            |
| Cvrčovice (okres Kladno)          | 784                 | 392   | 392   | 159           | 489     | 136       | 407           | 387               | 239           | 279           |
| Čachovice (okres Mladá Boleslav)  | 881                 | 441   | 440   | 156           | 543     | 182       | 472           | 455               | 272           | 356           |
| Čakov (okres Benešov)             | 129                 | 65    | 64    | 25            | 83      | 21        | 68            | 67                | 41            | 46            |
| Čakovičky (okres Mělník)          | 779                 | 399   | 380   | 171           | 523     | 85        | 449           | 430               | 258           | 275           |
| Čáslav (okres Kutná Hora)         | 10 154              | 4 856 | 5 298 | 1 711         | 6 326   | 2 117     | 5 171         | 4 931             | 1 820         | 4 404         |
| Čečelice (okres Mělník)           | 669                 | 345   | 324   | 121           | 440     | 108       | 361           | 350               | 223           | 255           |
| Čechtice (okres Benešov)          | 1 384               | 686   | 698   | 239           | 839     | 306       | 709           | 686               | 435           | 538           |
| Čejkovice (okres Kutná Hora)      | 33                  | 20    | 13    | -             | 22      | 11        | 21            | 20                | 11            | 14            |
| Čelákovice (okres Praha-východ)   | 12 264              | 5 987 | 6 277 | 2 223         | 7 747   | 2 294     | 6 586         | 6 383             | 2 144         | 5 055         |
| Čenkov (okres Příbram)            | 394                 | 189   | 205   | 47            | 240     | 107       | 210           | 197               | 107           | 149           |

**Tab. 36 Vybrané ukazatele podle obcí vybraného kraje**

podle obvyklého pobytu

3. pokračování

| Kraj, obec                          | Obyvatelstvo celkem | v tom |       | v tom ve věku |         |           | Pracovní síla | z toho zaměstnaní | Obydlené domy | Obydlené byty |
|-------------------------------------|---------------------|-------|-------|---------------|---------|-----------|---------------|-------------------|---------------|---------------|
|                                     |                     | muži  | ženy  | 0 - 14        | 15 - 64 | 65 a více |               |                   |               |               |
| Čerčany (okres Benešov)             | 2 994               | 1 497 | 1 497 | 545           | 1 835   | 614       | 1 579         | 1 535             | 674           | 1 102         |
| Černé Voděřady (okres Praha-východ) | 380                 | 196   | 184   | 51            | 252     | 77        | 216           | 203               | 115           | 129           |
| Černíky (okres Kolín)               | 166                 | 81    | 85    | 34            | 100     | 32        | 80            | 65                | 51            | 56            |
| Černíny (okres Kutná Hora)          | 395                 | 208   | 187   | 55            | 235     | 105       | 190           | 185               | 140           | 160           |
| Černolice (okres Praha-západ)       | 561                 | 295   | 266   | 129           | 336     | 96        | 302           | 287               | 159           | 178           |
| Černošice (okres Praha-západ)       | 7 707               | 3 796 | 3 911 | 1 535         | 4 669   | 1 503     | 4 028         | 3 917             | 1 945         | 2 689         |
| Černuc (okres Kladno)               | 928                 | 459   | 469   | 161           | 598     | 169       | 488           | 463               | 308           | 369           |
| Červené Janovice (okres Kutná Hora) | 641                 | 322   | 319   | 81            | 398     | 162       | 311           | 302               | 196           | 241           |
| Červené Pečky (okres Kolín)         | 1 924               | 971   | 953   | 341           | 1 198   | 385       | 1 032         | 986               | 610           | 733           |
| Červený Újezd (okres Benešov)       | 350                 | 176   | 174   | 71            | 201     | 78        | 157           | 150               | 110           | 134           |
| Červený Újezd (okres Praha-západ)   | 1 533               | 763   | 770   | 334           | 999     | 200       | 860           | 826               | 428           | 562           |
| Český Brod (okres Kolín)            | 7 261               | 3 564 | 3 697 | 1 260         | 4 540   | 1 461     | 3 855         | 3 668             | 1 587         | 2 925         |
| Český Šternberk (okres Benešov)     | 169                 | 83    | 86    | 30            | 100     | 39        | 82            | 78                | 52            | 56            |
| Čestín (okres Kutná Hora)           | 425                 | 217   | 208   | 65            | 262     | 98        | 216           | 209               | 156           | 171           |
| Čestlice (okres Praha-východ)       | 742                 | 370   | 372   | 142           | 458     | 142       | 407           | 394               | 226           | 297           |
| Číčovice (okres Praha-západ)        | 316                 | 167   | 149   | 45            | 209     | 62        | 179           | 163               | 95            | 127           |
| Čilec (okres Nymburk)               | 219                 | 115   | 104   | 34            | 137     | 48        | 112           | 108               | 83            | 87            |
| Čím (okres Příbram)                 | 387                 | 194   | 193   | 65            | 255     | 67        | 227           | 214               | 89            | 109           |
| Činěves (okres Nymburk)             | 511                 | 254   | 257   | 77            | 316     | 118       | 272           | 255               | 179           | 213           |
| Čisovice (okres Praha-západ)        | 1 165               | 570   | 595   | 222           | 690     | 253       | 608           | 583               | 299           | 348           |
| Čistá (okres Mladá Boleslav)        | 858                 | 423   | 435   | 177           | 541     | 140       | 443           | 432               | 253           | 307           |
| Čistá (okres Rakovník)              | 881                 | 459   | 422   | 139           | 520     | 222       | 389           | 373               | 281           | 347           |
| Čtyřkoly (okres Benešov)            | 845                 | 408   | 437   | 154           | 528     | 163       | 440           | 428               | 216           | 244           |
| Daleké Dušníky (okres Příbram)      | 428                 | 204   | 224   | 60            | 268     | 100       | 227           | 220               | 126           | 164           |
| Dalovice (okres Mladá Boleslav)     | 252                 | 140   | 112   | 52            | 159     | 41        | 151           | 149               | 83            | 102           |
| Davle (okres Praha-západ)           | 1 874               | 955   | 919   | 390           | 1 125   | 359       | 974           | 933               | 484           | 631           |
| Děkanovice (okres Benešov)          | 59                  | 31    | 28    | 14            | 31      | 14        | 28            | 25                | 20            | 21            |
| Děkov (okres Rakovník)              | 212                 | 112   | 100   | 44            | 135     | 33        | 106           | 86                | 54            | 73            |
| Divišov (okres Benešov)             | 1 725               | 864   | 861   | 335           | 1 050   | 340       | 882           | 846               | 470           | 636           |
| Dlouhá Lhota (okres Příbram)        | 441                 | 221   | 220   | 87            | 281     | 73        | 243           | 229               | 133           | 170           |
| Dlouhá Lhota (okres Mladá Boleslav) | 450                 | 241   | 209   | 94            | 285     | 71        | 245           | 238               | 122           | 154           |
| Dlouhopolsko (okres Nymburk)        | 216                 | 99    | 117   | 25            | 120     | 71        | 96            | 94                | 90            | 96            |



**Tab. 36 Vybrané ukazatele podle obcí vybraného kraje**

podle obvyklého pobytu

4. pokračování

| Kraj, obec                           | Obyvatelstvo celkem | v tom |       | v tom ve věku |         |           | Pracovní síla | z toho zaměstnaní | Obydlené domy | Obydlené byty |
|--------------------------------------|---------------------|-------|-------|---------------|---------|-----------|---------------|-------------------|---------------|---------------|
|                                      |                     | muži  | ženy  | 0 - 14        | 15 - 64 | 65 a více |               |                   |               |               |
| Dobročovice (okres Praha-východ)     | 328                 | 163   | 165   | 71            | 221     | 36        | 185           | 176               | 96            | 121           |
| Dobruška (okres Mladá Boleslav)      | 3 494               | 1 795 | 1 699 | 585           | 2 220   | 689       | 1 902         | 1 857             | 1 045         | 1 396         |
| Dobruška (okres Kutná Hora)          | 118                 | 62    | 56    | 17            | 73      | 28        | 61            | 58                | 50            | 51            |
| Dobruška (okres Praha-západ)         | 613                 | 304   | 309   | 128           | 382     | 103       | 332           | 317               | 190           | 223           |
| Dobruška (okres Praha-východ)        | 1 235               | 615   | 620   | 233           | 814     | 188       | 700           | 683               | 332           | 489           |
| Dobruška (okres Mělník)              | 181                 | 98    | 83    | 26            | 99      | 56        | 90            | 87                | 61            | 69            |
| Dobruška (okres Praha-západ)         | 459                 | 258   | 201   | 73            | 332     | 54        | 277           | 271               | 139           | 234           |
| Dobruška (okres Kolín)               | 783                 | 392   | 391   | 124           | 496     | 163       | 406           | 389               | 255           | 309           |
| Dobruška (okres Praha-západ)         | 3 669               | 1 822 | 1 847 | 742           | 2 225   | 702       | 1 958         | 1 893             | 845           | 1 418         |
| Dobruška (okres Příbram)             | 8 772               | 4 251 | 4 521 | 1 485         | 5 436   | 1 851     | 4 680         | 4 468             | 1 627         | 3 561         |
| Dobruška (okres Nymburk)             | 245                 | 120   | 125   | 44            | 147     | 54        | 126           | 120               | 89            | 99            |
| Dobruška (okres Mladá Boleslav)      | 285                 | 145   | 140   | 60            | 179     | 46        | 151           | 146               | 79            | 97            |
| Doksy (okres Kladno)                 | 1 712               | 832   | 880   | 353           | 1 054   | 305       | 923           | 883               | 519           | 652           |
| Dolany (okres Kladno)                | 285                 | 141   | 144   | 46            | 196     | 43        | 171           | 164               | 87            | 103           |
| Dolany nad Vltavou (okres Mělník)    | 933                 | 461   | 472   | 183           | 605     | 145       | 522           | 503               | 272           | 307           |
| Dolní Bečkovice (okres Mělník)       | 1 505               | 769   | 736   | 257           | 989     | 259       | 820           | 778               | 443           | 579           |
| Dolní Bousov (okres Mladá Boleslav)  | 2 857               | 1 418 | 1 439 | 524           | 1 771   | 562       | 1 459         | 1 412             | 858           | 1 083         |
| Dolní Břežany (okres Praha-západ)    | 4 676               | 2 347 | 2 329 | 1 052         | 3 020   | 604       | 2 555         | 2 476             | 1 093         | 1 689         |
| Dolní Hbity (okres Příbram)          | 905                 | 442   | 463   | 135           | 568     | 202       | 474           | 439               | 289           | 348           |
| Dolní Chvatliny (okres Kolín)        | 476                 | 249   | 227   | 97            | 299     | 80        | 239           | 231               | 141           | 180           |
| Dolní Kralovice (okres Benešov)      | 857                 | 429   | 428   | 134           | 510     | 213       | 441           | 426               | 248           | 336           |
| Dolní Krupá (okres Mladá Boleslav)   | 231                 | 116   | 115   | 44            | 150     | 37        | 118           | 110               | 72            | 88            |
| Dolní Pohled (okres Kutná Hora)      | 99                  | 50    | 49    | 16            | 53      | 30        | 43            | 40                | 38            | 42            |
| Dolní Slivno (okres Mladá Boleslav)  | 362                 | 179   | 183   | 66            | 229     | 67        | 205           | 201               | 126           | 140           |
| Dolní Stakory (okres Mladá Boleslav) | 350                 | 180   | 170   | 94            | 209     | 47        | 174           | 173               | 95            | 110           |
| Dolní Zimoř (okres Mělník)           | 96                  | 49    | 47    | 19            | 61      | 16        | 56            | 54                | 27            | 32            |
| Dománovice (okres Kolín)             | 118                 | 59    | 59    | 13            | 77      | 28        | 73            | 69                | 39            | 44            |
| Domousnice (okres Mladá Boleslav)    | 288                 | 151   | 137   | 47            | 179     | 62        | 151           | 144               | 106           | 122           |
| Doubek (okres Praha-východ)          | 543                 | 275   | 268   | 108           | 365     | 70        | 317           | 311               | 176           | 197           |
| Doubravčice (okres Kolín)            | 1 211               | 577   | 634   | 277           | 749     | 185       | 638           | 610               | 335           | 384           |
| Doubravička (okres Mladá Boleslav)   | 154                 | 82    | 72    | 29            | 100     | 25        | 86            | 86                | 48            | 57            |
| Drahelčice (okres Praha-západ)       | 1 454               | 738   | 716   | 405           | 928     | 121       | 793           | 773               | 404           | 527           |

**Tab. 36 Vybrané ukazatele podle obcí vybraného kraje**

podle obvyklého pobytu

5. pokračování

| Kraj, obec                    | Obyvatelstvo celkem | v tom |       | v tom ve věku |         |           | Pracovní síla | z toho zaměstnaní | Obydlené domy | Obydlené byty |
|-------------------------------|---------------------|-------|-------|---------------|---------|-----------|---------------|-------------------|---------------|---------------|
|                               |                     | muži  | ženy  | 0 - 14        | 15 - 64 | 65 a více |               |                   |               |               |
| Drahenice (okres Přeboram)    | 152                 | 74    | 78    | 14            | 101     | 37        | 85            | 81                | 47            | 71            |
| Drahlín (okres Přeboram)      | 549                 | 275   | 274   | 78            | 344     | 127       | 277           | 272               | 191           | 209           |
| Drahňovice (okres Benešov)    | 105                 | 53    | 52    | 23            | 66      | 16        | 57            | 56                | 36            | 41            |
| Drahobudice (okres Kolín)     | 248                 | 119   | 129   | 42            | 154     | 52        | 137           | 131               | 82            | 99            |
| Drahouš (okres Rakovník)      | 62                  | 33    | 29    | 5             | 35      | 22        | 31            | 29                | 30            | 29            |
| Drásov (okres Přeboram)       | 432                 | 206   | 226   | 60            | 289     | 83        | 243           | 233               | 137           | 157           |
| Drevníky (okres Přeboram)     | 370                 | 191   | 179   | 69            | 230     | 71        | 189           | 180               | 111           | 138           |
| Drhovy (okres Přeboram)       | 266                 | 135   | 131   | 42            | 176     | 48        | 150           | 142               | 84            | 105           |
| Drnek (okres Kladno)          | 190                 | 92    | 98    | 30            | 114     | 46        | 106           | 97                | 67            | 80            |
| Drobovice (okres Kutná Hora)  | 383                 | 186   | 197   | 54            | 238     | 91        | 201           | 194               | 145           | 158           |
| Drozdvov (okres Beroun)       | 773                 | 377   | 396   | 150           | 472     | 151       | 408           | 398               | 243           | 275           |
| Družec (okres Kladno)         | 1 044               | 533   | 511   | 179           | 632     | 233       | 549           | 521               | 308           | 350           |
| Dřetovice (okres Kladno)      | 458                 | 227   | 231   | 95            | 291     | 72        | 235           | 223               | 153           | 171           |
| Dřevčice (okres Praha-východ) | 874                 | 414   | 460   | 166           | 531     | 177       | 446           | 432               | 199           | 268           |
| Dřínov (okres Kladno)         | 334                 | 171   | 163   | 69            | 204     | 61        | 171           | 158               | 104           | 123           |
| Dřínov (okres Mělník)         | 465                 | 242   | 223   | 91            | 301     | 73        | 250           | 241               | 154           | 181           |
| Dřísy (okres Praha-východ)    | 1 038               | 546   | 492   | 185           | 665     | 188       | 586           | 568               | 317           | 368           |
| Dubeneč (okres Přeboram)      | 1 238               | 1 073 | 165   | 76            | 1 096   | 66        | 529           | 511               | 84            | 95            |
| Dublovce (okres Přeboram)     | 1 062               | 565   | 497   | 150           | 672     | 240       | 569           | 532               | 309           | 385           |
| Dubno (okres Přeboram)        | 352                 | 172   | 180   | 73            | 222     | 57        | 194           | 183               | 108           | 125           |
| Dunice (okres Benešov)        | 59                  | 35    | 24    | 11            | 30      | 18        | 26            | 25                | 19            | 21            |
| Dvory (okres Nymburk)         | 547                 | 267   | 280   | 94            | 344     | 109       | 286           | 275               | 186           | 224           |
| Dymokury (okres Nymburk)      | 852                 | 421   | 431   | 149           | 523     | 180       | 426           | 395               | 263           | 338           |
| Felbabka (okres Beroun)       | 274                 | 152   | 122   | 55            | 157     | 62        | 128           | 127               | 90            | 100           |
| Grunta (okres Kolín)          | 96                  | 49    | 47    | 18            | 54      | 24        | 46            | 43                | 36            | 41            |
| Háje (okres Přeboram)         | 545                 | 278   | 267   | 112           | 363     | 70        | 321           | 305               | 169           | 191           |
| Herink (okres Praha-východ)   | 1 106               | 538   | 568   | 313           | 731     | 62        | 639           | 612               | 359           | 398           |
| Heřmaničky (okres Benešov)    | 729                 | 371   | 358   | 128           | 437     | 164       | 364           | 353               | 227           | 285           |
| Hlásná Třebaň (okres Beroun)  | 1 292               | 621   | 671   | 285           | 759     | 248       | 658           | 629               | 363           | 401           |
| Hlavenec (okres Praha-východ) | 434                 | 227   | 207   | 87            | 291     | 56        | 252           | 247               | 128           | 148           |
| Hlízov (okres Kutná Hora)     | 627                 | 318   | 309   | 129           | 410     | 88        | 352           | 339               | 194           | 232           |
| Hluboš (okres Přeboram)       | 649                 | 328   | 321   | 103           | 415     | 131       | 355           | 340               | 192           | 238           |
| Hlubyně (okres Přeboram)      | 144                 | 74    | 70    | 19            | 89      | 36        | 77            | 76                | 49            | 54            |
| Hobšovice (okres Kladno)      | 348                 | 175   | 173   | 54            | 233     | 61        | 195           | 184               | 112           | 149           |
| Holubice (okres Praha-západ)  | 2 331               | 1 124 | 1 207 | 614           | 1 501   | 216       | 1 298         | 1 258             | 440           | 922           |



**Tab. 36 Vybrané ukazatele podle obcí vybraného kraje**

podle obvyklého pobytu

6. pokračování

| Kraj, obec                               | Obyvatelstvo celkem | v tom |       | v tom ve věku |         |           | Pracovní síla | z toho zaměstnaní | Obydlené domy | Obydlené byty |
|--|---------------------|-------|-------|---------------|---------|-----------|---------------|-------------------|---------------|---------------|
|  |                     | muži  | ženy  | 0 - 14        | 15 - 64 | 65 a více |               |                   |               |               |
| Horčápsko (okres Příbram)                | 71                  | 44    | 27    | 3             | 42      | 26        | 42            | 41                | 32            | 35            |
| Horka I (okres Kutná Hora)               | 382                 | 194   | 188   | 51            | 231     | 100       | 184           | 180               | 129           | 147           |
| Horka II (okres Kutná Hora)              | 383                 | 189   | 194   | 44            | 248     | 91        | 208           | 202               | 130           | 142           |
| Horky (okres Kutná Hora)                 | 380                 | 187   | 193   | 80            | 238     | 62        | 188           | 183               | 128           | 139           |
| Horky nad Jizerou (okres Mladá Boleslav) | 570                 | 283   | 287   | 111           | 373     | 86        | 301           | 291               | 176           | 236           |
| Horní Bezděkov (okres Kladno)            | 778                 | 371   | 407   | 137           | 489     | 152       | 437           | 427               | 242           | 274           |
| Horní Bukovina (okres Mladá Boleslav)    | 238                 | 117   | 121   | 39            | 147     | 52        | 127           | 125               | 78            | 91            |
| Horní Kruty (okres Kolín)                | 501                 | 242   | 259   | 93            | 319     | 89        | 258           | 244               | 147           | 201           |
| Horní Počaply (okres Mělník)             | 1 179               | 597   | 582   | 190           | 742     | 247       | 600           | 582               | 263           | 505           |
| Horní Slivno (okres Mladá Boleslav)      | 329                 | 160   | 169   | 73            | 209     | 47        | 177           | 168               | 107           | 125           |
| Horoměřice (okres Praha-západ)           | 5 151               | 2 529 | 2 622 | 1 073         | 3 349   | 729       | 2 874         | 2 768             | 971           | 1 951         |
| Horoušany (okres Praha-východ)           | 1 685               | 852   | 833   | 421           | 1 105   | 159       | 916           | 885               | 511           | 581           |
| Horušice (okres Kutná Hora)              | 179                 | 88    | 91    | 18            | 108     | 53        | 90            | 87                | 73            | 78            |
| Hořany (okres Nymburk)                   | 164                 | 77    | 87    | 40            | 95      | 29        | 76            | 75                | 52            | 56            |
| Hořátev (okres Nymburk)                  | 795                 | 395   | 400   | 147           | 499     | 149       | 420           | 412               | 267           | 314           |
| Hořesedly (okres Rakovník)               | 399                 | 188   | 211   | 63            | 251     | 85        | 195           | 178               | 108           | 163           |
| Hořešovice (okres Kladno)                | 249                 | 128   | 121   | 39            | 173     | 37        | 145           | 141               | 77            | 104           |
| Hořešovičky (okres Kladno)               | 132                 | 65    | 67    | 27            | 68      | 37        | 56            | 50                | 39            | 51            |
| Hořín (okres Mělník)                     | 889                 | 442   | 447   | 162           | 579     | 148       | 499           | 474               | 235           | 371           |
| Hořovice (okres Beroun)                  | 6 835               | 3 320 | 3 515 | 1 053         | 4 354   | 1 428     | 3 767         | 3 636             | 1 279         | 3 002         |
| Hořovičky (okres Rakovník)               | 448                 | 242   | 206   | 76            | 287     | 85        | 197           | 165               | 128           | 178           |
| Hospozín (okres Kladno)                  | 545                 | 277   | 268   | 92            | 368     | 85        | 314           | 297               | 153           | 217           |
| Hostín (okres Mělník)                    | 302                 | 159   | 143   | 51            | 191     | 60        | 159           | 154               | 102           | 111           |
| Hostín u Vojkovic (okres Mělník)         | 305                 | 157   | 148   | 46            | 193     | 66        | 159           | 153               | 105           | 124           |
| Hostivice (okres Praha-západ)            | 9 787               | 4 743 | 5 044 | 1 850         | 6 495   | 1 442     | 5 650         | 5 458             | 2 028         | 4 101         |
| Hostomice (okres Beroun)                 | 1 867               | 940   | 927   | 295           | 1 130   | 442       | 977           | 946               | 570           | 709           |
| Hostouň (okres Kladno)                   | 1 562               | 797   | 765   | 314           | 1 033   | 215       | 912           | 876               | 453           | 592           |
| Hostovlice (okres Kutná Hora)            | 245                 | 134   | 111   | 37            | 159     | 49        | 128           | 120               | 79            | 98            |
| Hovorčovice (okres Praha-východ)         | 2 687               | 1 362 | 1 325 | 544           | 1 736   | 407       | 1 500         | 1 441             | 841           | 952           |
| Hraběšín (okres Kutná Hora)              | 103                 | 54    | 49    | 10            | 57      | 36        | 48            | 46                | 37            | 47            |

**Tab. 36 Vybrané ukazatele podle obcí vybraného kraje**

podle obvyklého pobytu

7. pokračování

| Kraj, obec                        | Obyvatelstvo celkem | v tom |       | v tom ve věku |         |           | Pracovní síla | z toho zaměstnaní | Obydlené domy | Obydlené byty |
|-----------------------------------|---------------------|-------|-------|---------------|---------|-----------|---------------|-------------------|---------------|---------------|
|                                   |                     | muži  | ženy  | 0 - 14        | 15 - 64 | 65 a více |               |                   |               |               |
| Hradčany (okres Nymburk)          | 274                 | 142   | 132   | 42            | 170     | 62        | 141           | 131               | 106           | 116           |
| Hradečno (okres Kladno)           | 502                 | 243   | 259   | 86            | 329     | 87        | 281           | 269               | 167           | 188           |
| Hradešín (okres Kolín)            | 597                 | 306   | 291   | 146           | 385     | 66        | 321           | 308               | 184           | 213           |
| Hradiště (okres Benešov)          | 28                  | 18    | 10    | 4             | 15      | 9         | 12            | 11                | 11            | 11            |
| Hradištko (okres Nymburk)         | 813                 | 427   | 386   | 145           | 518     | 150       | 459           | 441               | 265           | 286           |
| Hradištko (okres Praha-západ)     | 2 481               | 1 234 | 1 247 | 465           | 1 486   | 530       | 1 300         | 1 251             | 719           | 835           |
| Hracholusky (okres Rakovník)      | 69                  | 37    | 32    | 9             | 32      | 28        | 24            | 23                | 27            | 31            |
| Hrdlív (okres Kladno)             | 516                 | 266   | 250   | 93            | 329     | 94        | 285           | 276               | 165           | 180           |
| Hrdlořezy (okres Mladá Boleslav)  | 753                 | 383   | 370   | 148           | 478     | 127       | 409           | 398               | 226           | 271           |
| Hrubý Jeseník (okres Nymburk)     | 578                 | 293   | 285   | 91            | 382     | 105       | 322           | 315               | 206           | 230           |
| Hrusice (okres Praha-východ)      | 913                 | 454   | 459   | 187           | 580     | 146       | 491           | 480               | 199           | 237           |
| Hrušov (okres Mladá Boleslav)     | 227                 | 112   | 115   | 48            | 141     | 38        | 126           | 123               | 82            | 93            |
| Hřebeč (okres Kladno)             | 2 102               | 1 054 | 1 048 | 402           | 1 411   | 289       | 1 185         | 1 131             | 659           | 793           |
| Hřebečnický (okres Rakovník)      | 248                 | 129   | 119   | 36            | 138     | 74        | 113           | 110               | 79            | 91            |
| Hředle (okres Beroun)             | 401                 | 213   | 188   | 61            | 255     | 85        | 214           | 205               | 126           | 141           |
| Hředle (okres Rakovník)           | 571                 | 280   | 291   | 96            | 345     | 130       | 270           | 256               | 176           | 232           |
| Hřiměždice (okres Příbram)        | 392                 | 206   | 186   | 41            | 248     | 103       | 207           | 196               | 111           | 134           |
| Hudčice (okres Příbram)           | 231                 | 116   | 115   | 44            | 129     | 58        | 107           | 97                | 76            | 89            |
| Hudlice (okres Beroun)            | 1 238               | 618   | 620   | 200           | 771     | 267       | 656           | 627               | 379           | 446           |
| Hulice (okres Benešov)            | 273                 | 136   | 137   | 45            | 154     | 74        | 136           | 131               | 84            | 101           |
| Husí Lhota (okres Mladá Boleslav) | 156                 | 71    | 85    | 26            | 98      | 32        | 82            | 80                | 49            | 56            |
| Husinec (okres Praha-východ)      | 1 601               | 808   | 793   | 386           | 953     | 262       | 855           | 842               | 389           | 603           |
| Hvězdonice (okres Benešov)        | 361                 | 185   | 176   | 65            | 222     | 74        | 202           | 195               | 109           | 140           |
| Hvozď (okres Rakovník)            | 144                 | 68    | 76    | 22            | 94      | 28        | 71            | 69                | 49            | 55            |
| Hvozdec (okres Beroun)            | 257                 | 137   | 120   | 41            | 154     | 62        | 134           | 131               | 89            | 102           |
| Hvozdnice (okres Praha-západ)     | 615                 | 310   | 305   | 116           | 361     | 138       | 316           | 303               | 166           | 192           |
| Hvoždany (okres Příbram)          | 727                 | 362   | 365   | 98            | 436     | 193       | 343           | 325               | 215           | 290           |
| Hýskov (okres Beroun)             | 2 096               | 1 040 | 1 056 | 401           | 1 368   | 327       | 1 188         | 1 135             | 550           | 773           |
| Chabeřice (okres Kutná Hora)      | 240                 | 120   | 120   | 30            | 145     | 65        | 120           | 115               | 86            | 97            |
| Chaloupky (okres Beroun)          | 528                 | 271   | 257   | 76            | 331     | 121       | 288           | 280               | 173           | 196           |
| Charvatce (okres Mladá Boleslav)  | 349                 | 179   | 170   | 75            | 214     | 60        | 176           | 174               | 116           | 127           |
| Cháfovice (okres Benešov)         | 220                 | 115   | 105   | 56            | 134     | 30        | 107           | 103               | 63            | 76            |
| Chleby (okres Benešov)            | 46                  | 27    | 19    | 5             | 29      | 12        | 24            | 23                | 18            | 18            |



**Tab. 36 Vybrané ukazatele podle obcí vybraného kraje**

podle obvyklého pobytu

8. pokračování

| Kraj, obec                          | Obyvatelstvo celkem | v tom |      | v tom ve věku |         |           | Pracovní síla | z toho zaměstnaní | Obydlené domy | Obydlené byty |
|-------------------------------------|---------------------|-------|------|---------------|---------|-----------|---------------|-------------------|---------------|---------------|
|                                     |                     | muži  | ženy | 0 - 14        | 15 - 64 | 65 a více |               |                   |               |               |
| Chleby (okres Nymburk)              | 449                 | 226   | 223  | 82            | 305     | 62        | 242           | 231               | 144           | 170           |
| Chlístov (okres Benešov)            | 430                 | 218   | 212  | 102           | 267     | 61        | 232           | 227               | 134           | 150           |
| Chlístovice (okres Kutná Hora)      | 730                 | 373   | 357  | 105           | 456     | 169       | 385           | 369               | 244           | 288           |
| Chlum (okres Benešov)               | 118                 | 62    | 56   | 8             | 81      | 29        | 63            | 62                | 43            | 50            |
| Chlumín (okres Mělník)              | 462                 | 237   | 225  | 88            | 283     | 91        | 258           | 249               | 152           | 181           |
| Chlustina (okres Beroun)            | 230                 | 115   | 115  | 35            | 137     | 58        | 121           | 117               | 77            | 88            |
| Chmelná (okres Benešov)             | 152                 | 82    | 70   | 28            | 97      | 27        | 80            | 79                | 38            | 43            |
| Chocerady (okres Benešov)           | 1 338               | 684   | 654  | 257           | 825     | 256       | 711           | 679               | 345           | 448           |
| Chocnějovice (okres Mladá Boleslav) | 436                 | 241   | 195  | 75            | 294     | 67        | 249           | 238               | 136           | 159           |
| Chodouň (okres Beroun)              | 693                 | 362   | 331  | 128           | 439     | 126       | 387           | 373               | 210           | 267           |
| Choratice (okres Benešov)           | 68                  | 38    | 30   | 10            | 45      | 13        | 34            | 33                | 20            | 24            |
| Chorušice (okres Mělník)            | 553                 | 280   | 273  | 101           | 359     | 93        | 290           | 276               | 168           | 222           |
| Choťánky (okres Nymburk)            | 432                 | 221   | 211  | 67            | 268     | 97        | 218           | 208               | 149           | 165           |
| Choteč (okres Praha-západ)          | 371                 | 181   | 190  | 78            | 237     | 56        | 205           | 192               | 95            | 123           |
| Chotěšice (okres Nymburk)           | 345                 | 180   | 165  | 36            | 224     | 85        | 183           | 170               | 142           | 162           |
| Chotětov (okres Mladá Boleslav)     | 1 347               | 698   | 649  | 307           | 896     | 144       | 750           | 727               | 308           | 531           |
| Chotilsko (okres Příbram)           | 614                 | 325   | 289  | 125           | 375     | 114       | 329           | 310               | 176           | 207           |
| Choťovice (okres Kolín)             | 219                 | 111   | 108  | 47            | 119     | 53        | 95            | 91                | 71            | 79            |
| Chotusice (okres Kutná Hora)        | 761                 | 402   | 359  | 137           | 460     | 164       | 377           | 362               | 235           | 273           |
| Chotutice (okres Kolín)             | 491                 | 243   | 248  | 71            | 299     | 121       | 257           | 245               | 171           | 202           |
| Chotýšany (okres Benešov)           | 625                 | 309   | 316  | 114           | 417     | 94        | 340           | 328               | 172           | 215           |
| Chrást (okres Nymburk)              | 536                 | 274   | 262  | 95            | 335     | 106       | 287           | 273               | 178           | 207           |
| Chrást (okres Příbram)              | 194                 | 93    | 101  | 25            | 137     | 32        | 124           | 120               | 68            | 83            |
| Chrášťany (okres Benešov)           | 244                 | 124   | 120  | 42            | 158     | 44        | 128           | 125               | 72            | 79            |
| Chrášťany (okres Kolín)             | 709                 | 365   | 344  | 129           | 455     | 125       | 378           | 360               | 204           | 265           |
| Chrášťany (okres Praha-západ)       | 1 053               | 506   | 547  | 203           | 701     | 149       | 630           | 610               | 188           | 439           |
| Chrášťany (okres Rakovník)          | 633                 | 321   | 312  | 106           | 415     | 112       | 360           | 335               | 179           | 236           |
| Chraštice (okres Příbram)           | 235                 | 112   | 123  | 36            | 140     | 59        | 126           | 118               | 84            | 97            |
| Chroustov (okres Nymburk)           | 200                 | 95    | 105  | 15            | 132     | 53        | 98            | 93                | 76            | 82            |
| Chrutenice (okres Beroun)           | 1 074               | 548   | 526  | 217           | 708     | 149       | 625           | 616               | 287           | 403           |
| Chržín (okres Kladno)               | 315                 | 171   | 144  | 66            | 219     | 30        | 181           | 176               | 102           | 118           |
| Chudíř (okres Mladá Boleslav)       | 218                 | 105   | 113  | 51            | 121     | 46        | 92            | 85                | 67            | 76            |

**Tab. 36 Vybrané ukazatele podle obcí vybraného kraje**

podle obvyklého pobytu

9. pokračování

| Kraj, obec                            | Obyvatelstvo celkem | v tom |       | v tom ve věku |         |           | Pracovní síla | z toho zaměstnaní | Obydlené domy | Obydlené byty |
|---------------------------------------|---------------------|-------|-------|---------------|---------|-----------|---------------|-------------------|---------------|---------------|
|                                       |                     | muži  | ženy  | 0 - 14        | 15 - 64 | 65 a více |               |                   |               |               |
| Chvatěruby (okres Mělník)             | 539                 | 278   | 261   | 96            | 341     | 102       | 305           | 287               | 193           | 208           |
| Chyňava (okres Beroun)                | 1 922               | 952   | 970   | 284           | 1 235   | 403       | 1 083         | 1 026             | 540           | 693           |
| Chýně (okres Praha-západ)             | 4 681               | 2 312 | 2 369 | 1 324         | 3 073   | 284       | 2 644         | 2 583             | 844           | 1 738         |
| Chýnice (okres Praha-západ)           | 468                 | 237   | 231   | 88            | 304     | 76        | 263           | 255               | 139           | 168           |
| Jabkenice (okres Mladá Boleslav)      | 468                 | 240   | 228   | 81            | 308     | 79        | 267           | 263               | 141           | 189           |
| Jablonná (okres Příbram)              | 405                 | 211   | 194   | 72            | 272     | 61        | 219           | 208               | 120           | 145           |
| Jankov (okres Benešov)                | 933                 | 433   | 500   | 135           | 583     | 215       | 412           | 398               | 262           | 336           |
| Janov (okres Rakovník)                | 140                 | 74    | 66    | 15            | 87      | 38        | 67            | 67                | 52            | 59            |
| Jarpice (okres Kladno)                | 300                 | 150   | 150   | 51            | 185     | 64        | 161           | 154               | 86            | 105           |
| Javorník (okres Benešov)              | 110                 | 58    | 52    | 11            | 68      | 31        | 56            | 56                | 35            | 42            |
| Jedomělice (okres Kladno)             | 441                 | 231   | 210   | 85            | 287     | 69        | 238           | 228               | 133           | 163           |
| Jemníky (okres Kladno)                | 281                 | 147   | 134   | 50            | 190     | 41        | 162           | 157               | 87            | 96            |
| Jeneč (okres Praha-západ)             | 1 350               | 679   | 671   | 240           | 859     | 251       | 747           | 710               | 377           | 505           |
| Jenštejn (okres Praha-východ)         | 1 561               | 726   | 835   | 401           | 942     | 218       | 766           | 742               | 399           | 478           |
| Jesenice (okres Praha-západ)          | 10 645              | 5 211 | 5 434 | 2 426         | 7 128   | 1 091     | 5 994         | 5 802             | 2 309         | 3 997         |
| Jesenice (okres Příbram)              | 527                 | 272   | 255   | 83            | 345     | 99        | 284           | 281               | 166           | 199           |
| Jesenice (okres Rakovník)             | 1 617               | 795   | 822   | 274           | 970     | 373       | 727           | 678               | 337           | 647           |
| Jestřabí Lhota (okres Kolín)          | 539                 | 264   | 275   | 123           | 344     | 72        | 291           | 281               | 167           | 193           |
| Ješetice (okres Benešov)              | 127                 | 65    | 62    | 25            | 76      | 26        | 59            | 59                | 41            | 50            |
| Jevany (okres Praha-východ)           | 825                 | 414   | 411   | 150           | 500     | 175       | 447           | 431               | 252           | 306           |
| Jeviněves (okres Mělník)              | 269                 | 144   | 125   | 47            | 175     | 47        | 161           | 156               | 106           | 110           |
| Jíkev (okres Nymburk)                 | 331                 | 178   | 153   | 57            | 191     | 83        | 157           | 151               | 125           | 136           |
| Jílové u Prahy (okres Praha-západ)    | 5 049               | 2 497 | 2 552 | 1 030         | 3 128   | 891       | 2 732         | 2 628             | 1 038         | 1 795         |
| Jíloviště (okres Praha-západ)         | 742                 | 381   | 361   | 107           | 479     | 156       | 441           | 429               | 234           | 315           |
| Jince (okres Příbram)                 | 2 206               | 1 121 | 1 085 | 364           | 1 503   | 339       | 1 282         | 1 222             | 439           | 938           |
| Jinočany (okres Praha-západ)          | 2 245               | 1 067 | 1 178 | 521           | 1 479   | 245       | 1 322         | 1 286             | 377           | 875           |
| Jirny (okres Praha-východ)            | 3 197               | 1 610 | 1 587 | 680           | 2 075   | 442       | 1 782         | 1 736             | 958           | 1 178         |
| Jířice (okres Nymburk)                | 1 094               | 939   | 155   | 57            | 971     | 66        | 413           | 405               | 99            | 119           |
| Jivina (okres Beroun)                 | 207                 | 105   | 102   | 40            | 120     | 47        | 105           | 103               | 74            | 83            |
| Jivina (okres Mladá Boleslav)         | 480                 | 244   | 236   | 96            | 314     | 70        | 260           | 253               | 145           | 175           |
| Jizbice (okres Nymburk)               | 375                 | 192   | 183   | 62            | 237     | 76        | 208           | 197               | 142           | 154           |
| Jizerní Vtelno (okres Mladá Boleslav) | 354                 | 170   | 184   | 54            | 233     | 67        | 192           | 188               | 120           | 140           |



**Tab. 36 Vybrané ukazatele podle obcí vybraného kraje**

podle obvyklého pobytu

10. pokračování

| Kraj, obec  | Obyvatelstvo celkem | v tom  |        | v tom ve věku |         |           | Pracovní síla | z toho zaměstnaní | Obydlené domy | Obydlené byty |
|---|---------------------|--------|--------|---------------|---------|-----------|---------------|-------------------|---------------|---------------|
|   |                     | muži   | ženy   | 0 - 14        | 15 - 64 | 65 a více |               |                   |               |               |
| Josefův Důl (okres Mladá Boleslav)                  | 388                 | 202    | 186    | 59            | 271     | 58        | 222           | 213               | 36            | 185           |
| Kácov (okres Kutná Hora)                            | 796                 | 403    | 393    | 148           | 454     | 194       | 386           | 368               | 253           | 320           |
| Kačice (okres Kladno)                               | 1 195               | 590    | 605    | 198           | 755     | 242       | 659           | 633               | 366           | 461           |
| Kadlín (okres Mělník)                               | 145                 | 71     | 74     | 23            | 98      | 24        | 76            | 68                | 44            | 60            |
| Kaliště (okres Praha-východ)                        | 365                 | 202    | 163    | 73            | 232     | 60        | 201           | 187               | 80            | 100           |
| Kalivody (okres Rakovník)                           | 115                 | 63     | 52     | 19            | 66      | 30        | 55            | 54                | 28            | 31            |
| Kamberk (okres Benešov)                             | 159                 | 83     | 76     | 22            | 87      | 50        | 74            | 72                | 56            | 70            |
| Kamenice (okres Praha-východ)                       | 4 998               | 2 463  | 2 535  | 962           | 3 180   | 856       | 2 768         | 2 687             | 1 188         | 1 784         |
| Kamenné Zboží (okres Nymburk)                       | 525                 | 268    | 257    | 87            | 326     | 112       | 271           | 264               | 180           | 204           |
| Kamenné Žehrovice (okres Kladno)                    | 1 644               | 807    | 837    | 244           | 1 001   | 399       | 873           | 847               | 520           | 643           |
| Kamenný Most (okres Kladno)                         | 402                 | 202    | 200    | 59            | 273     | 70        | 235           | 222               | 128           | 155           |
| Kamenný Přívoz (okres Praha-západ)                  | 1 558               | 805    | 753    | 283           | 940     | 335       | 831           | 793               | 407           | 506           |
| Kamýk nad Vltavou (okres Příbram)                   | 946                 | 488    | 458    | 147           | 619     | 180       | 521           | 501               | 201           | 351           |
| Kanina (okres Mělník)                               | 86                  | 49     | 37     | 12            | 51      | 23        | 40            | 34                | 33            | 42            |
| Káraný (okres Praha-východ)                         | 853                 | 428    | 425    | 136           | 521     | 196       | 466           | 445               | 227           | 253           |
| Karlík (okres Praha-západ)                          | 518                 | 249    | 269    | 100           | 330     | 88        | 287           | 277               | 155           | 193           |
| Karlova Ves (okres Rakovník)                        | 129                 | 68     | 61     | 17            | 81      | 31        | 70            | 63                | 38            | 47            |
| Karlštejn (okres Beroun)                            | 871                 | 438    | 433    | 147           | 524     | 200       | 460           | 428               | 238           | 344           |
| Katusice (okres Mladá Boleslav)                     | 828                 | 432    | 396    | 151           | 535     | 142       | 437           | 425               | 242           | 343           |
| Kbel (okres Kolín)                                  | 203                 | 100    | 103    | 31            | 125     | 47        | 103           | 99                | 71            | 79            |
| Keblov (okres Benešov)                              | 187                 | 100    | 87     | 25            | 123     | 39        | 102           | 98                | 58            | 70            |
| Kladno (okres Kladno)                               | 67 756              | 32 615 | 35 141 | 10 428        | 43 521  | 13 807    | 36 990        | 34 567            | 7 851         | 31 156        |
| Kladruby (okres Benešov)                            | 276                 | 142    | 134    | 57            | 168     | 51        | 146           | 144               | 67            | 97            |
| Klášteř Hradiště nad Jizerou (okres Mladá Boleslav) | 998                 | 507    | 491    | 227           | 641     | 130       | 527           | 508               | 306           | 363           |
| Klášteřní Skalice (okres Kolín)                     | 123                 | 59     | 64     | 19            | 75      | 29        | 72            | 70                | 41            | 51            |
| Klecany (okres Praha-východ)                        | 3 757               | 1 902  | 1 855  | 751           | 2 472   | 534       | 2 171         | 2 086             | 684           | 1 519         |
| Klíčany (okres Praha-východ)                        | 563                 | 302    | 261    | 82            | 413     | 68        | 356           | 339               | 103           | 223           |
| Klíneč (okres Praha-západ)                          | 848                 | 426    | 422    | 171           | 533     | 144       | 455           | 441               | 252           | 280           |
| Klobuky (okres Kladno)                              | 1 016               | 506    | 510    | 188           | 628     | 200       | 501           | 455               | 297           | 399           |
| Klokočná (okres Praha-východ)                       | 284                 | 146    | 138    | 62            | 164     | 58        | 151           | 150               | 93            | 103           |
| Klučenice (okres Příbram)                           | 442                 | 231    | 211    | 56            | 277     | 109       | 215           | 205               | 134           | 176           |
| Klučov (okres Kolín)                                | 1 077               | 537    | 540    | 224           | 676     | 177       | 574           | 555               | 330           | 394           |

**Tab. 36 Vybrané ukazatele podle obcí vybraného kraje**

podle obvyklého pobytu

11. pokračování

| Kraj, obec                       | Obyvatelstvo celkem | v tom  |        | v tom ve věku |         |           | Pracovní síla | z toho zaměstnaní | Obydlené domy | Obydlené byty |
|----------------------------------|---------------------|--------|--------|---------------|---------|-----------|---------------|-------------------|---------------|---------------|
|                                  |                     | muži   | ženy   | 0 - 14        | 15 - 64 | 65 a více |               |                   |               |               |
| Kluky (okres Kutná Hora)         | 558                 | 291    | 267    | 123           | 316     | 119       | 269           | 259               | 189           | 215           |
| Kluky (okres Mladá Boleslav)     | 67                  | 33     | 34     | 9             | 43      | 15        | 34            | 33                | 29            | 29            |
| Kly (okres Mělník)               | 1 629               | 819    | 810    | 330           | 1 092   | 207       | 920           | 880               | 513           | 608           |
| Kmetiněves (okres Kladno)        | 280                 | 133    | 147    | 46            | 188     | 46        | 140           | 129               | 85            | 111           |
| Kněževes (okres Praha-západ)     | 651                 | 325    | 326    | 101           | 423     | 127       | 377           | 359               | 179           | 255           |
| Kněževes (okres Rakovník)        | 962                 | 482    | 480    | 159           | 599     | 204       | 480           | 467               | 309           | 400           |
| Kněžice (okres Nymburk)          | 509                 | 240    | 269    | 66            | 321     | 122       | 269           | 250               | 178           | 207           |
| Kněžičky (okres Nymburk)         | 170                 | 84     | 86     | 27            | 105     | 38        | 89            | 87                | 63            | 68            |
| Kněžmost (okres Mladá Boleslav)  | 2 197               | 1 109  | 1 088  | 438           | 1 415   | 344       | 1 159         | 1 131             | 624           | 813           |
| Kňovice (okres Příbram)          | 320                 | 169    | 151    | 60            | 201     | 59        | 161           | 152               | 98            | 111           |
| Knovíz (okres Kladno)            | 570                 | 297    | 273    | 86            | 375     | 109       | 317           | 300               | 188           | 222           |
| Kobylnice (okres Kutná Hora)     | 210                 | 98     | 112    | 36            | 143     | 31        | 119           | 110               | 62            | 73            |
| Kobylnice (okres Mladá Boleslav) | 154                 | 78     | 76     | 38            | 104     | 12        | 83            | 81                | 50            | 54            |
| Kochánky (okres Mladá Boleslav)  | 474                 | 246    | 228    | 88            | 284     | 102       | 247           | 240               | 162           | 178           |
| Kojetice (okres Mělník)          | 811                 | 402    | 409    | 170           | 488     | 153       | 405           | 381               | 248           | 308           |
| Kokořín (okres Mělník)           | 380                 | 188    | 192    | 69            | 236     | 75        | 196           | 186               | 119           | 160           |
| Kolaje (okres Nymburk)           | 88                  | 42     | 46     | 13            | 50      | 25        | 39            | 37                | 44            | 44            |
| Koleč (okres Kladno)             | 584                 | 302    | 282    | 99            | 373     | 112       | 324           | 301               | 200           | 235           |
| Kolešov (okres Rakovník)         | 135                 | 73     | 62     | 17            | 90      | 28        | 71            | 64                | 41            | 54            |
| Kolešovice (okres Rakovník)      | 839                 | 397    | 442    | 145           | 482     | 212       | 361           | 326               | 232           | 273           |
| Kolín (okres Kolín)              | 31 950              | 15 819 | 16 131 | 5 064         | 20 314  | 6 572     | 17 403        | 16 571            | 4 226         | 14 525        |
| Kolomuty (okres Mladá Boleslav)  | 446                 | 238    | 208    | 101           | 301     | 44        | 257           | 254               | 140           | 162           |
| Komárov (okres Beroun)           | 2 346               | 1 179  | 1 167  | 326           | 1 436   | 584       | 1 263         | 1 221             | 494           | 1 018         |
| Konárovice (okres Kolín)         | 979                 | 491    | 488    | 190           | 603     | 186       | 509           | 488               | 333           | 361           |
| Kondrac (okres Benešov)          | 524                 | 256    | 268    | 100           | 334     | 90        | 279           | 273               | 145           | 179           |
| Koněprusy (okres Beroun)         | 244                 | 136    | 108    | 44            | 159     | 41        | 137           | 133               | 87            | 98            |
| Konětopy (okres Praha-východ)    | 325                 | 172    | 153    | 59            | 205     | 61        | 181           | 175               | 108           | 123           |
| Konojedy (okres Praha-východ)    | 274                 | 149    | 125    | 49            | 184     | 41        | 155           | 150               | 80            | 103           |
| Korkyně (okres Příbram)          | 130                 | 61     | 69     | 19            | 81      | 30        | 64            | 60                | 45            | 49            |
| Korno (okres Beroun)             | 128                 | 58     | 70     | 28            | 76      | 24        | 59            | 58                | 44            | 48            |
| Koryta (okres Mladá Boleslav)    | 77                  | 40     | 37     | 8             | 52      | 17        | 44            | 43                | 30            | 31            |
| Kořenice (okres Kolín)           | 619                 | 313    | 306    | 107           | 372     | 140       | 303           | 288               | 186           | 226           |
| Kosmonosy (okres Mladá Boleslav) | 5 143               | 2 753  | 2 390  | 742           | 3 359   | 1 042     | 2 852         | 2 775             | 1 163         | 1 842         |
| Kosoř (okres Praha-západ)        | 913                 | 444    | 469    | 146           | 606     | 161       | 493           | 477               | 265           | 321           |



**Tab. 36 Vybrané ukazatele podle obcí vybraného kraje**

podle obvyklého pobytu

12. pokračování

| Kraj, obec                                     | Obyvatelstvo celkem | v tom |       | v tom ve věku |         |           | Pracovní síla | z toho zaměstnaní | Obydlené domy | Obydlené byty |
|--|---------------------|-------|-------|---------------|---------|-----------|---------------|-------------------|---------------|---------------|
|  |                     | muži  | ženy  | 0 - 14        | 15 - 64 | 65 a více |               |                   |               |               |
| Kosořice (okres Mladá Boleslav)                | 497                 | 252   | 245   | 99            | 322     | 76        | 268           | 260               | 160           | 181           |
| Kosova Hora (okres Příbram)                    | 1 298               | 659   | 639   | 218           | 811     | 269       | 655           | 623               | 367           | 504           |
| Kostelec nad Černými lesy (okres Praha-východ) | 3 834               | 1 909 | 1 925 | 611           | 2 455   | 768       | 2 124         | 2 047             | 1 083         | 1 520         |
| Kostelec nad Labem (okres Mělník)              | 4 252               | 2 138 | 2 114 | 772           | 2 812   | 668       | 2 389         | 2 288             | 1 151         | 1 638         |
| Kostelec u Křížků (okres Praha-východ)         | 792                 | 395   | 397   | 171           | 486     | 135       | 423           | 409               | 224           | 261           |
| Kostelní Hlavno (okres Praha-východ)           | 501                 | 242   | 259   | 88            | 327     | 86        | 275           | 267               | 160           | 186           |
| Kostelní Lhota (okres Nymburk)                 | 853                 | 438   | 415   | 132           | 537     | 184       | 461           | 436               | 300           | 355           |
| Kostomlátky (okres Nymburk)                    | 330                 | 168   | 162   | 58            | 196     | 76        | 173           | 166               | 114           | 133           |
| Kostomlaty nad Labem (okres Nymburk)           | 1 858               | 910   | 948   | 317           | 1 171   | 370       | 997           | 953               | 606           | 708           |
| Košátky (okres Mladá Boleslav)                 | 228                 | 112   | 116   | 49            | 135     | 44        | 121           | 113               | 66            | 69            |
| Košice (okres Kutná Hora)                      | 61                  | 28    | 33    | 10            | 42      | 9         | 28            | 27                | 22            | 24            |
| Košík (okres Nymburk)                          | 351                 | 181   | 170   | 59            | 213     | 79        | 179           | 167               | 131           | 157           |
| Kotenčice (okres Příbram)                      | 204                 | 101   | 103   | 30            | 135     | 39        | 115           | 113               | 61            | 75            |
| Kotopeky (okres Beroun)                        | 294                 | 154   | 140   | 46            | 185     | 63        | 159           | 151               | 105           | 118           |
| Kounice (okres Nymburk)                        | 1 587               | 762   | 825   | 349           | 977     | 261       | 824           | 792               | 493           | 582           |
| Kounov (okres Rakovník)                        | 512                 | 267   | 245   | 105           | 321     | 86        | 251           | 230               | 144           | 201           |
| Koupě (okres Příbram)                          | 122                 | 63    | 59    | 15            | 80      | 27        | 70            | 67                | 45            | 51            |
| Kouřim (okres Kolín)                           | 1 970               | 946   | 1 024 | 327           | 1 166   | 477       | 970           | 932               | 548           | 783           |
| Kouty (okres Nymburk)                          | 336                 | 172   | 164   | 65            | 214     | 57        | 180           | 173               | 108           | 129           |
| Kováň (okres Mladá Boleslav)                   | 123                 | 63    | 60    | 24            | 75      | 24        | 62            | 61                | 42            | 51            |
| Kovanec (okres Mladá Boleslav)                 | 122                 | 65    | 57    | 22            | 78      | 22        | 64            | 63                | 45            | 50            |
| Kovanice (okres Nymburk)                       | 896                 | 435   | 461   | 153           | 577     | 166       | 469           | 451               | 271           | 330           |
| Kozárovice (okres Příbram)                     | 380                 | 196   | 184   | 60            | 234     | 86        | 204           | 197               | 124           | 164           |
| Kozmice (okres Benešov)                        | 393                 | 196   | 197   | 90            | 248     | 55        | 214           | 207               | 123           | 145           |
| Kozojedy (okres Praha-východ)                  | 956                 | 488   | 468   | 211           | 596     | 149       | 506           | 488               | 267           | 310           |
| Kozojedy (okres Rakovník)                      | 96                  | 51    | 45    | 13            | 61      | 22        | 50            | 48                | 30            | 37            |
| Kozomín (okres Mělník)                         | 472                 | 247   | 225   | 93            | 313     | 66        | 275           | 269               | 153           | 173           |
| Krakov (okres Rakovník)                        | 136                 | 73    | 63    | 29            | 74      | 33        | 57            | 56                | 35            | 47            |
| Krakovany (okres Kolín)                        | 878                 | 435   | 443   | 166           | 553     | 159       | 469           | 450               | 287           | 333           |
| Krakovec (okres Rakovník)                      | 72                  | 37    | 35    | 15            | 44      | 13        | 35            | 34                | 21            | 27            |
| Královice (okres Kladno)                       | 253                 | 142   | 111   | 56            | 158     | 39        | 126           | 120               | 80            | 95            |

**Tab. 36 Vybrané ukazatele podle obcí vybraného kraje**

podle obvyklého pobytu

13. pokračování

| Kraj, obec                               | Obyvatelstvo celkem | v tom |       | v tom ve věku |         |           | Pracovní síla | z toho zaměstnaní | Obydlené domy | Obydlené byty |
|--|---------------------|-------|-------|---------------|---------|-----------|---------------|-------------------|---------------|---------------|
|  |                     | muži  | ženy  | 0 - 14        | 15 - 64 | 65 a více |               |                   |               |               |
| Kralupy nad Vltavou (okres Mělník)       | 18 375              | 9 104 | 9 271 | 2 859         | 11 766  | 3 750     | 10 189        | 9 633             | 2 606         | 8 250         |
| Králův Dvůr (okres Beroun)               | 10 004              | 4 959 | 5 045 | 2 293         | 6 443   | 1 268     | 5 466         | 5 248             | 2 039         | 3 848         |
| Krásná Hora nad Vltavou (okres Příbram)  | 1 091               | 551   | 540   | 162           | 685     | 244       | 570           | 557               | 307           | 428           |
| Krásná Ves (okres Mladá Boleslav)        | 192                 | 99    | 93    | 36            | 120     | 36        | 93            | 91                | 56            | 78            |
| Krhanice (okres Benešov)                 | 1 031               | 524   | 507   | 198           | 642     | 191       | 555           | 537               | 290           | 367           |
| Krchleby (okres Kutná Hora)              | 420                 | 194   | 226   | 77            | 245     | 98        | 201           | 194               | 139           | 156           |
| Krchleby (okres Nymburk)                 | 729                 | 375   | 354   | 101           | 474     | 154       | 398           | 383               | 261           | 287           |
| Krňany (okres Benešov)                   | 529                 | 273   | 256   | 100           | 329     | 100       | 287           | 270               | 131           | 154           |
| Krnsko (okres Mladá Boleslav)            | 569                 | 302   | 267   | 127           | 339     | 103       | 292           | 281               | 162           | 205           |
| Kropáčova Vrutice (okres Mladá Boleslav) | 943                 | 477   | 466   | 167           | 596     | 180       | 483           | 459               | 295           | 387           |
| Kroučová (okres Rakovník)                | 280                 | 147   | 133   | 55            | 171     | 54        | 141           | 134               | 81            | 103           |
| Krty (okres Rakovník)                    | 110                 | 57    | 53    | 16            | 73      | 21        | 52            | 46                | 32            | 40            |
| Krupá (okres Kolín)                      | 408                 | 201   | 207   | 64            | 257     | 87        | 224           | 221               | 140           | 164           |
| Krupá (okres Rakovník)                   | 437                 | 220   | 217   | 75            | 275     | 87        | 227           | 209               | 166           | 177           |
| Krušovice (okres Rakovník)               | 586                 | 307   | 279   | 92            | 376     | 118       | 312           | 304               | 176           | 241           |
| Krychnov (okres Kolín)                   | 104                 | 53    | 51    | 11            | 69      | 24        | 61            | 59                | 41            | 45            |
| Křečhoř (okres Kolín)                    | 536                 | 267   | 269   | 98            | 354     | 84        | 286           | 277               | 145           | 199           |
| Křečkov (okres Nymburk)                  | 427                 | 223   | 204   | 83            | 259     | 85        | 208           | 197               | 141           | 162           |
| Křečovice (okres Benešov)                | 862                 | 415   | 447   | 155           | 542     | 165       | 454           | 438               | 246           | 286           |
| Křenek (okres Praha-východ)              | 306                 | 151   | 155   | 54            | 196     | 56        | 172           | 168               | 105           | 117           |
| Křenice (okres Praha-východ)             | 1 087               | 525   | 562   | 267           | 730     | 90        | 614           | 597               | 333           | 391           |
| Křepeň (okres Příbram)                   | 192                 | 100   | 92    | 38            | 115     | 39        | 91            | 89                | 64            | 74            |
| Křesetice (okres Kutná Hora)             | 693                 | 352   | 341   | 115           | 448     | 130       | 364           | 346               | 221           | 262           |
| Křešín (okres Příbram)                   | 148                 | 73    | 75    | 28            | 84      | 36        | 76            | 76                | 47            | 52            |
| Křívec (okres Nymburk)                   | 1 299               | 664   | 635   | 176           | 831     | 292       | 676           | 651               | 450           | 537           |
| Křivoklát (okres Rakovník)               | 683                 | 335   | 348   | 119           | 411     | 153       | 343           | 329               | 178           | 269           |
| Křivsoudov (okres Benešov)               | 434                 | 222   | 212   | 70            | 262     | 102       | 208           | 205               | 137           | 167           |
| Křížkový Újezdec (okres Praha-východ)    | 275                 | 130   | 145   | 54            | 183     | 38        | 157           | 151               | 90            | 109           |
| Kšely (okres Kolín)                      | 246                 | 120   | 126   | 42            | 159     | 45        | 135           | 130               | 72            | 86            |
| Kublov (okres Beroun)                    | 632                 | 312   | 320   | 114           | 369     | 149       | 317           | 307               | 200           | 231           |
| Kunice (okres Praha-východ)              | 1 828               | 915   | 913   | 413           | 1 114   | 301       | 978           | 938               | 533           | 635           |
| Kuňovice (okres Benešov)                 | 90                  | 49    | 41    | 19            | 53      | 18        | 41            | 40                | 28            | 30            |



**Tab. 36 Vybrané ukazatele podle obcí vybraného kraje**

podle obvyklého pobytu

14. pokračování

| Kraj, obec                              | Obyvatelstvo celkem | v tom |        | v tom ve věku |         |           | Pracovní síla | z toho zaměstnaní | Obydlené domy | Obydlené byty |
|---|---------------------|-------|--------|---------------|---------|-----------|---------------|-------------------|---------------|---------------|
|   |                     | muži  | ženy   | 0 - 14        | 15 - 64 | 65 a více |               |                   |               |               |
| Kutná Hora (okres Kutná Hora)           | 20 162              | 9 914 | 10 248 | 3 051         | 12 787  | 4 324     | 10 717        | 10 233            | 3 561         | 8 888         |
| Kutrovice (okres Kladno)                | 114                 | 57    | 57     | 17            | 79      | 18        | 61            | 58                | 40            | 44            |
| Květnice (okres Praha-východ)           | 2 205               | 1 082 | 1 123  | 583           | 1 442   | 180       | 1 222         | 1 192             | 679           | 752           |
| Kvílice (okres Kladno)                  | 88                  | 43    | 45     | 15            | 51      | 22        | 42            | 36                | 30            | 37            |
| Kyšice (okres Kladno)                   | 622                 | 315   | 307    | 95            | 405     | 122       | 352           | 329               | 198           | 228           |
| Kytín (okres Praha-západ)               | 672                 | 302   | 370    | 129           | 349     | 194       | 299           | 286               | 151           | 171           |
| Lány (okres Kladno)                     | 2 229               | 1 083 | 1 146  | 439           | 1 384   | 406       | 1 195         | 1 144             | 663           | 826           |
| Lašovice (okres Rakovník)               | 118                 | 65    | 53     | 20            | 63      | 35        | 49            | 42                | 50            | 57            |
| Láz (okres Příbram)                     | 579                 | 288   | 291    | 104           | 350     | 125       | 293           | 283               | 199           | 222           |
| Lázně Toušeň (okres Praha-východ)       | 1 460               | 745   | 715    | 291           | 918     | 251       | 814           | 783               | 436           | 540           |
| Lazsko (okres Příbram)                  | 216                 | 113   | 103    | 36            | 143     | 37        | 123           | 119               | 70            | 80            |
| Lážovice (okres Beroun)                 | 106                 | 61    | 45     | 22            | 66      | 18        | 53            | 50                | 41            | 44            |
| Ledce (okres Kladno)                    | 585                 | 310   | 275    | 100           | 374     | 111       | 265           | 252               | 157           | 280           |
| Ledce (okres Mladá Boleslav)            | 386                 | 199   | 187    | 66            | 229     | 91        | 198           | 196               | 125           | 150           |
| Ledčice (okres Mělník)                  | 675                 | 347   | 328    | 118           | 420     | 137       | 351           | 341               | 214           | 252           |
| Ledečko (okres Kutná Hora)              | 219                 | 119   | 100    | 27            | 145     | 47        | 123           | 121               | 64            | 73            |
| Lešany (okres Benešov)                  | 870                 | 446   | 424    | 164           | 553     | 153       | 471           | 451               | 246           | 301           |
| Lešetice (okres Příbram)                | 210                 | 106   | 104    | 39            | 131     | 40        | 109           | 107               | 69            | 70            |
| Lety (okres Praha-západ)                | 1 630               | 786   | 844    | 376           | 977     | 277       | 843           | 816               | 413           | 561           |
| Lhota (okres Kladno)                    | 675                 | 322   | 353    | 130           | 403     | 142       | 335           | 325               | 201           | 231           |
| Lhota (okres Praha-východ)              | 494                 | 251   | 243    | 80            | 302     | 112       | 260           | 249               | 176           | 191           |
| Lhota u Příbramě (okres Příbram)        | 496                 | 242   | 254    | 77            | 313     | 106       | 255           | 244               | 137           | 203           |
| Lhotka (okres Mělník)                   | 323                 | 158   | 165    | 51            | 200     | 72        | 169           | 166               | 104           | 117           |
| Lhotka (okres Beroun)                   | 363                 | 184   | 179    | 77            | 221     | 65        | 179           | 173               | 125           | 140           |
| Lhotky (okres Mladá Boleslav)           | 166                 | 82    | 84     | 34            | 109     | 23        | 84            | 81                | 46            | 57            |
| Libčice nad Vltavou (okres Praha-západ) | 3 526               | 1 765 | 1 761  | 676           | 2 199   | 651       | 1 926         | 1 843             | 743           | 1 452         |
| Liběchov (okres Mělník)                 | 1 095               | 556   | 539    | 177           | 714     | 204       | 606           | 568               | 290           | 415           |
| Libenice (okres Kolín)                  | 294                 | 146   | 148    | 46            | 188     | 60        | 153           | 143               | 106           | 118           |
| Libeň (okres Praha-západ)               | 1 593               | 813   | 780    | 287           | 1 062   | 244       | 928           | 906               | 398           | 494           |
| Libeznice (okres Praha-východ)          | 3 214               | 1 584 | 1 630  | 835           | 1 992   | 387       | 1 710         | 1 661             | 925           | 1 125         |
| Libež (okres Benešov)                   | 229                 | 116   | 113    | 44            | 144     | 41        | 115           | 111               | 71            | 83            |
| Libice nad Cidlinou (okres Nymburk)     | 1 190               | 574   | 616    | 175           | 706     | 309       | 601           | 577               | 411           | 475           |
| Libiš (okres Mělník)                    | 2 421               | 1 233 | 1 188  | 407           | 1 574   | 440       | 1 343         | 1 287             | 711           | 981           |
| Liblice (okres Mělník)                  | 470                 | 227   | 243    | 81            | 286     | 103       | 248           | 232               | 125           | 190           |
| Libodřice (okres Kolín)                 | 292                 | 158   | 134    | 33            | 201     | 58        | 160           | 156               | 87            | 121           |
| Libochovičky (okres Kladno)             | 69                  | 33    | 36     | 19            | 47      | 3         | 40            | 38                | 20            | 22            |

**Tab. 36 Vybrané ukazatele podle obcí vybraného kraje**

podle obvyklého pobytu

15. pokračování

| Kraj, obec                             | Obyvatelstvo celkem | v tom |       | v tom ve věku |         |           | Pracovní síla | z toho zaměstnaní | Obydlené domy | Obydlené byty |
|--|---------------------|-------|-------|---------------|---------|-----------|---------------|-------------------|---------------|---------------|
|  |                     | muži  | ženy  | 0 - 14        | 15 - 64 | 65 a více |               |                   |               |               |
| Libomyšl (okres Beroun)                | 639                 | 322   | 317   | 105           | 411     | 123       | 338           | 330               | 194           | 244           |
| Libovice (okres Kladno)                | 373                 | 188   | 185   | 76            | 238     | 59        | 189           | 181               | 109           | 131           |
| Libušín (okres Kladno)                 | 3 137               | 1 578 | 1 559 | 603           | 2 003   | 531       | 1 643         | 1 502             | 835           | 1 198         |
| Lidice (okres Kladno)                  | 535                 | 252   | 283   | 97            | 292     | 146       | 274           | 262               | 184           | 200           |
| Lichoceves (okres Praha-západ)         | 441                 | 229   | 212   | 109           | 279     | 53        | 239           | 223               | 106           | 160           |
| Lípec (okres Kolín)                    | 182                 | 86    | 96    | 31            | 107     | 44        | 87            | 81                | 61            | 68            |
| Lipník (okres Mladá Boleslav)          | 346                 | 183   | 163   | 70            | 220     | 56        | 181           | 179               | 93            | 124           |
| Líský (okres Kladno)                   | 106                 | 50    | 56    | 19            | 58      | 29        | 48            | 43                | 36            | 41            |
| Lišany (okres Rakovník)                | 649                 | 320   | 329   | 100           | 417     | 132       | 340           | 323               | 195           | 241           |
| Líšnice (okres Praha-západ)            | 853                 | 428   | 425   | 186           | 527     | 140       | 467           | 443               | 187           | 229           |
| Liteň (okres Beroun)                   | 1 247               | 626   | 621   | 254           | 757     | 236       | 644           | 608               | 337           | 453           |
| Litichovice (okres Benešov)            | 72                  | 37    | 35    | 14            | 43      | 15        | 34            | 31                | 25            | 26            |
| Lobeč (okres Mělník)                   | 162                 | 83    | 79    | 31            | 108     | 23        | 88            | 84                | 46            | 61            |
| Loděnice (okres Beroun)                | 1 984               | 995   | 989   | 337           | 1 324   | 323       | 1 178         | 1 138             | 446           | 777           |
| Lochovice (okres Beroun)               | 1 380               | 723   | 657   | 276           | 893     | 211       | 704           | 670               | 385           | 486           |
| Loket (okres Benešov)                  | 595                 | 298   | 297   | 112           | 370     | 113       | 290           | 283               | 177           | 204           |
| Lošany (okres Kolín)                   | 318                 | 160   | 158   | 68            | 181     | 69        | 147           | 136               | 99            | 132           |
| Loucká (okres Kladno)                  | 137                 | 69    | 68    | 26            | 88      | 23        | 77            | 73                | 50            | 56            |
| Loučeň (okres Nymburk)                 | 1 388               | 676   | 712   | 226           | 838     | 324       | 714           | 688               | 484           | 549           |
| Loukov (okres Mladá Boleslav)          | 210                 | 107   | 103   | 37            | 126     | 47        | 107           | 105               | 70            | 89            |
| Loukovec (okres Mladá Boleslav)        | 361                 | 180   | 181   | 76            | 209     | 76        | 173           | 164               | 114           | 139           |
| Louňovice (okres Praha-východ)         | 1 242               | 617   | 625   | 266           | 728     | 248       | 642           | 622               | 410           | 456           |
| Louňovice pod Bláníkem (okres Benešov) | 654                 | 320   | 334   | 120           | 374     | 160       | 307           | 294               | 204           | 261           |
| Lštěň (okres Benešov)                  | 481                 | 252   | 229   | 84            | 289     | 108       | 251           | 246               | 143           | 160           |
| Lubná (okres Rakovník)                 | 1 027               | 530   | 497   | 185           | 670     | 172       | 537           | 511               | 289           | 393           |
| Luštěnice (okres Mladá Boleslav)       | 2 273               | 1 093 | 1 180 | 393           | 1 527   | 353       | 1 243         | 1 217             | 460           | 978           |
| Lužce (okres Beroun)                   | 155                 | 86    | 69    | 30            | 103     | 22        | 84            | 71                | 42            | 60            |
| Lužec nad Vltavou (okres Mělník)       | 1 423               | 704   | 719   | 226           | 900     | 297       | 770           | 723               | 332           | 612           |
| Lužná (okres Rakovník)                 | 1 928               | 943   | 985   | 345           | 1 177   | 406       | 961           | 935               | 598           | 730           |
| Lysá nad Labem (okres Nymburk)         | 9 859               | 4 785 | 5 074 | 1 895         | 6 120   | 1 844     | 5 163         | 4 945             | 2 258         | 3 930         |
| Makotřasy (okres Kladno)               | 517                 | 268   | 249   | 107           | 335     | 75        | 283           | 268               | 149           | 186           |
| Malá Hraštica (okres Příbram)          | 1 130               | 571   | 559   | 197           | 726     | 207       | 619           | 592               | 321           | 353           |
| Malá Víska (okres Beroun)              | 103                 | 52    | 51    | 18            | 64      | 21        | 52            | 50                | 40            | 44            |
| Malé Kyšice (okres Kladno)             | 575                 | 286   | 289   | 108           | 356     | 111       | 319           | 309               | 210           | 227           |
| Malé Přítočno (okres Kladno)           | 267                 | 152   | 115   | 39            | 175     | 53        | 159           | 150               | 93            | 112           |



**Tab. 36 Vybrané ukazatele podle obcí vybraného kraje**

podle obvyklého pobytu

16. pokračování

| Kraj, obec                            | Obyvatelstvo celkem | v tom  |        | v tom ve věku |         |           | Pracovní síla | z toho zaměstnaní | Obydlené domy | Obydlené byty |
|---------------------------------------|---------------------|--------|--------|---------------|---------|-----------|---------------|-------------------|---------------|---------------|
|                                       |                     | muži   | ženy   | 0 - 14        | 15 - 64 | 65 a více |               |                   |               |               |
| Malešov (okres Kutná Hora)            | 1 013               | 500    | 513    | 171           | 623     | 219       | 532           | 516               | 322           | 393           |
| Malíkovice (okres Kladno)             | 369                 | 189    | 180    | 49            | 244     | 76        | 211           | 200               | 124           | 144           |
| Malinová (okres Rakovník)             | 90                  | 50     | 40     | 17            | 60      | 13        | 52            | 50                | 21            | 32            |
| Málkov (okres Beroun)                 | 99                  | 56     | 43     | 13            | 70      | 16        | 55            | 52                | 36            | 40            |
| Malotice (okres Kolín)                | 378                 | 186    | 192    | 83            | 233     | 62        | 192           | 185               | 119           | 143           |
| Malý Újezd (okres Mělník)             | 1 091               | 526    | 565    | 210           | 717     | 164       | 593           | 571               | 323           | 390           |
| Maršovice (okres Benešov)             | 718                 | 359    | 359    | 126           | 429     | 163       | 355           | 348               | 243           | 268           |
| Máslovice (okres Praha-východ)        | 388                 | 191    | 197    | 71            | 233     | 84        | 221           | 214               | 120           | 145           |
| Masojedy (okres Kolín)                | 112                 | 64     | 48     | 15            | 80      | 17        | 69            | 66                | 42            | 43            |
| Mcely (okres Nymburk)                 | 402                 | 207    | 195    | 70            | 234     | 98        | 194           | 185               | 141           | 169           |
| Mečeříž (okres Mladá Boleslav)        | 540                 | 276    | 264    | 105           | 335     | 100       | 284           | 276               | 186           | 204           |
| Medonosy (okres Mělník)               | 165                 | 89     | 76     | 28            | 102     | 35        | 90            | 80                | 63            | 70            |
| Měchenice (okres Praha-západ)         | 888                 | 428    | 460    | 157           | 527     | 204       | 452           | 433               | 279           | 336           |
| Mělnické Vtelno (okres Mělník)        | 1 001               | 511    | 490    | 191           | 626     | 184       | 503           | 470               | 292           | 415           |
| Mělník (okres Mělník)                 | 19 588              | 9 490  | 10 098 | 3 178         | 12 061  | 4 349     | 10 284        | 9 738             | 3 315         | 8 401         |
| Měňany (okres Beroun)                 | 307                 | 154    | 153    | 61            | 193     | 53        | 171           | 162               | 93            | 115           |
| Městec Králové (okres Nymburk)        | 2 794               | 1 344  | 1 450  | 445           | 1 708   | 641       | 1 392         | 1 339             | 843           | 1 194         |
| Městečko (okres Rakovník)             | 425                 | 220    | 205    | 68            | 259     | 98        | 218           | 208               | 147           | 165           |
| Měšice (okres Praha-východ)           | 2 147               | 1 051  | 1 096  | 450           | 1 373   | 324       | 1 181         | 1 146             | 554           | 756           |
| Mezno (okres Benešov)                 | 369                 | 193    | 176    | 73            | 223     | 73        | 190           | 184               | 106           | 136           |
| Mezouň (okres Beroun)                 | 576                 | 274    | 302    | 84            | 375     | 117       | 319           | 315               | 182           | 212           |
| Milčice (okres Nymburk)               | 291                 | 149    | 142    | 53            | 179     | 59        | 149           | 145               | 82            | 109           |
| Milešov (okres Příbram)               | 322                 | 174    | 148    | 36            | 205     | 81        | 154           | 147               | 84            | 131           |
| Miličín (okres Benešov)               | 856                 | 426    | 430    | 128           | 513     | 215       | 411           | 392               | 288           | 333           |
| Milín (okres Příbram)                 | 2 121               | 1 040  | 1 081  | 376           | 1 332   | 413       | 1 102         | 1 038             | 487           | 865           |
| Milostín (okres Rakovník)             | 286                 | 137    | 149    | 47            | 174     | 65        | 148           | 141               | 94            | 115           |
| Milovice (okres Nymburk)              | 12 713              | 6 303  | 6 410  | 2 824         | 8 912   | 977       | 7 381         | 6 983             | 1 087         | 5 390         |
| Milý (okres Rakovník)                 | 194                 | 107    | 87     | 34            | 122     | 38        | 104           | 98                | 70            | 75            |
| Mirošovice (okres Praha-východ)       | 1 465               | 738    | 727    | 285           | 949     | 231       | 830           | 813               | 382           | 472           |
| Miřetice (okres Benešov)              | 202                 | 108    | 94     | 43            | 128     | 31        | 108           | 103               | 63            | 66            |
| Miskovice (okres Kutná Hora)          | 1 143               | 569    | 574    | 237           | 723     | 183       | 604           | 591               | 327           | 396           |
| Mladá Boleslav (okres Mladá Boleslav) | 42 536              | 21 388 | 21 148 | 6 271         | 28 095  | 8 170     | 24 124        | 23 461            | 4 158         | 20 453        |
| Mnichovice (okres Benešov)            | 211                 | 112    | 99     | 26            | 128     | 57        | 106           | 103               | 74            | 85            |
| Mnichovice (okres Praha-východ)       | 4 156               | 2 022  | 2 134  | 921           | 2 488   | 747       | 2 127         | 2 073             | 1 070         | 1 326         |

**Tab. 36 Vybrané ukazatele podle obcí vybraného kraje**

podle obvyklého pobytu

17. pokračování

| Kraj, obec                                   | Obyvatelstvo celkem | v tom |       | v tom ve věku |         |           | Pracovní síla | z toho zaměstnaní | Obydlené domy | Obydlené byty |
|--|---------------------|-------|-------|---------------|---------|-----------|---------------|-------------------|---------------|---------------|
|  |                     | muži  | ženy  | 0 - 14        | 15 - 64 | 65 a více |               |                   |               |               |
| Mnichovo Hradiště (okres Mladá Boleslav)     | 8 737               | 4 283 | 4 454 | 1 389         | 5 448   | 1 900     | 4 628         | 4 506             | 2 066         | 3 771         |
| Mníšek pod Brdy (okres Praha-západ)          | 6 351               | 3 081 | 3 270 | 1 359         | 3 875   | 1 117     | 3 355         | 3 219             | 1 261         | 2 377         |
| Močovice (okres Kutná Hora)                  | 390                 | 194   | 196   | 75            | 241     | 74        | 201           | 189               | 135           | 148           |
| Modletice (okres Praha-východ)               | 545                 | 309   | 236   | 73            | 407     | 65        | 364           | 355               | 91            | 256           |
| Modřovice (okres Příbram)                    | 99                  | 52    | 47    | 25            | 60      | 14        | 47            | 45                | 32            | 35            |
| Mohelnice nad Jizerou (okres Mladá Boleslav) | 95                  | 47    | 48    | 17            | 56      | 22        | 43            | 42                | 30            | 38            |
| Mochov (okres Praha-východ)                  | 1 297               | 655   | 642   | 224           | 895     | 178       | 781           | 759               | 331           | 493           |
| Mokrovraty (okres Příbram)                   | 835                 | 431   | 404   | 175           | 522     | 138       | 426           | 406               | 209           | 254           |
| Mořina (okres Beroun)                        | 844                 | 435   | 409   | 156           | 547     | 141       | 468           | 445               | 224           | 312           |
| Mořinka (okres Beroun)                       | 184                 | 91    | 93    | 31            | 114     | 39        | 101           | 96                | 41            | 49            |
| Mrač (okres Benešov)                         | 907                 | 453   | 454   | 171           | 564     | 172       | 459           | 448               | 235           | 312           |
| Mratín (okres Praha-východ)                  | 1 464               | 745   | 719   | 327           | 961     | 176       | 824           | 792               | 386           | 503           |
| Mrzky (okres Kolín)                          | 177                 | 96    | 81    | 24            | 121     | 32        | 96            | 92                | 63            | 69            |
| Mšec (okres Rakovník)                        | 874                 | 432   | 442   | 141           | 534     | 199       | 437           | 424               | 281           | 336           |
| Mšecké Žehrovice (okres Rakovník)            | 626                 | 298   | 328   | 121           | 386     | 119       | 315           | 304               | 178           | 202           |
| Mšeno (okres Mělník)                         | 1 451               | 685   | 766   | 216           | 864     | 371       | 723           | 695               | 399           | 561           |
| Mukařov (okres Praha-východ)                 | 2 904               | 1 447 | 1 457 | 631           | 1 741   | 532       | 1 493         | 1 455             | 844           | 1 038         |
| Mukařov (okres Mladá Boleslav)               | 200                 | 98    | 102   | 28            | 115     | 57        | 101           | 96                | 61            | 67            |
| Mutějovice (okres Rakovník)                  | 766                 | 374   | 392   | 122           | 475     | 169       | 381           | 370               | 245           | 302           |
| Načeradec (okres Benešov)                    | 1 051               | 542   | 509   | 170           | 624     | 257       | 538           | 511               | 340           | 419           |
| Nalžovice (okres Příbram)                    | 592                 | 299   | 293   | 112           | 369     | 111       | 296           | 284               | 171           | 221           |
| Narysov (okres Příbram)                      | 270                 | 139   | 131   | 39            | 184     | 47        | 152           | 148               | 71            | 96            |
| Nebovidy (okres Kolín)                       | 732                 | 373   | 359   | 144           | 442     | 146       | 372           | 357               | 239           | 276           |
| Nebužely (okres Mělník)                      | 407                 | 202   | 205   | 60            | 265     | 82        | 222           | 209               | 110           | 174           |
| Nečín (okres Příbram)                        | 748                 | 381   | 367   | 107           | 467     | 174       | 377           | 366               | 244           | 289           |
| Nedomice (okres Mělník)                      | 308                 | 152   | 156   | 59            | 193     | 56        | 174           | 168               | 93            | 118           |
| Nedrahovice (okres Příbram)                  | 463                 | 233   | 230   | 79            | 288     | 96        | 255           | 243               | 134           | 168           |
| Nehvizdy (okres Praha-východ)                | 3 917               | 1 969 | 1 948 | 1 036         | 2 595   | 286       | 2 219         | 2 163             | 964           | 1 444         |
| Nechvalice (okres Příbram)                   | 636                 | 327   | 309   | 113           | 408     | 115       | 330           | 322               | 168           | 212           |
| Nelahozeves (okres Mělník)                   | 2 161               | 1 071 | 1 090 | 476           | 1 379   | 306       | 1 173         | 1 125             | 673           | 768           |
| Němčice (okres Mladá Boleslav)               | 199                 | 102   | 97    | 29            | 138     | 32        | 111           | 108               | 60            | 72            |
| Němčice (okres Kolín)                        | 371                 | 188   | 183   | 68            | 240     | 63        | 188           | 174               | 113           | 144           |
| Nemyslovice (okres Mladá Boleslav)           | 145                 | 78    | 67    | 21            | 97      | 27        | 74            | 71                | 48            | 59            |
| Nenačovice (okres Beroun)                    | 292                 | 145   | 147   | 55            | 181     | 56        | 161           | 159               | 88            | 108           |



**Tab. 36 Vybrané ukazatele podle obcí vybraného kraje**

podle obvyklého pobytu

18. pokračování

| Kraj, obec                               | Obyvatelstvo celkem | v tom |       | v tom ve věku |         |           | Pracovní síla | z toho zaměstnaní | Obydlené domy | Obydlené byty |
|--|---------------------|-------|-------|---------------|---------|-----------|---------------|-------------------|---------------|---------------|
|  |                     | muži  | ženy  | 0 - 14        | 15 - 64 | 65 a více |               |                   |               |               |
| Nepoměřice (okres Kutná Hora)            | 202                 | 99    | 103   | 36            | 130     | 36        | 112           | 109               | 67            | 78            |
| Nepomuk (okres Příbram)                  | 233                 | 117   | 116   | 35            | 129     | 69        | 101           | 89                | 88            | 90            |
| Neprobylice (okres Kladno)               | 154                 | 77    | 77    | 27            | 105     | 22        | 90            | 88                | 52            | 61            |
| Nepřevázka (okres Mladá Boleslav)        | 449                 | 212   | 237   | 87            | 277     | 85        | 241           | 235               | 137           | 154           |
| Neratovice (okres Mělník)                | 15 866              | 7 664 | 8 202 | 2 447         | 10 139  | 3 280     | 8 641         | 8 141             | 1 856         | 7 058         |
| Nespeky (okres Benešov)                  | 813                 | 397   | 416   | 147           | 491     | 175       | 420           | 406               | 220           | 257           |
| Nestrašovice (okres Příbram)             | 49                  | 29    | 20    | 7             | 30      | 12        | 24            | 24                | 19            | 20            |
| Nesuchyně (okres Rakovník)               | 445                 | 235   | 210   | 86            | 281     | 78        | 218           | 209               | 137           | 165           |
| Nesvačily (okres Beroun)                 | 192                 | 99    | 93    | 36            | 126     | 30        | 112           | 109               | 51            | 59            |
| Netřebice (okres Nymburk)                | 260                 | 131   | 129   | 47            | 164     | 49        | 141           | 131               | 87            | 103           |
| Netvořice (okres Benešov)                | 1 172               | 581   | 591   | 210           | 729     | 233       | 610           | 576               | 315           | 444           |
| Neuměřice (okres Kladno)                 | 432                 | 220   | 212   | 66            | 287     | 79        | 234           | 224               | 150           | 164           |
| Neumětely (okres Beroun)                 | 581                 | 287   | 294   | 110           | 361     | 110       | 301           | 292               | 162           | 211           |
| Neustupov (okres Benešov)                | 533                 | 280   | 253   | 102           | 327     | 104       | 257           | 247               | 158           | 180           |
| Neveklov (okres Benešov)                 | 2 703               | 1 379 | 1 324 | 470           | 1 734   | 499       | 1 381         | 1 333             | 603           | 971           |
| Neveklovice (okres Mladá Boleslav)       | 70                  | 36    | 34    | 8             | 45      | 17        | 34            | 32                | 27            | 29            |
| Nezabudice (okres Rakovník)              | 97                  | 47    | 50    | 15            | 54      | 28        | 42            | 36                | 31            | 34            |
| Niměřice (okres Mladá Boleslav)          | 333                 | 160   | 173   | 49            | 189     | 95        | 169           | 163               | 103           | 115           |
| Nižbor (okres Beroun)                    | 2 090               | 1 079 | 1 011 | 367           | 1 325   | 398       | 1 133         | 1 069             | 474           | 695           |
| Nosálov (okres Mělník)                   | 197                 | 96    | 101   | 25            | 116     | 56        | 98            | 90                | 69            | 80            |
| Nová Telib (okres Mladá Boleslav)        | 292                 | 154   | 138   | 60            | 182     | 50        | 157           | 156               | 98            | 114           |
| Nová Ves (okres Mělník)                  | 1 064               | 548   | 516   | 177           | 686     | 201       | 581           | 554               | 388           | 436           |
| Nová Ves (okres Praha-východ)            | 1 517               | 732   | 785   | 402           | 1 009   | 106       | 876           | 837               | 413           | 564           |
| Nová Ves I (okres Kolín)                 | 1 315               | 655   | 660   | 210           | 860     | 245       | 703           | 661               | 424           | 493           |
| Nová Ves pod Pleší (okres Příbram)       | 1 566               | 762   | 804   | 368           | 1 001   | 197       | 854           | 830               | 438           | 517           |
| Nová Ves u Bakova (okres Mladá Boleslav) | 291                 | 150   | 141   | 49            | 186     | 56        | 167           | 165               | 97            | 118           |
| Nové Dvory (okres Kutná Hora)            | 851                 | 445   | 406   | 128           | 561     | 162       | 459           | 444               | 242           | 310           |
| Nové Dvory (okres Příbram)               | 299                 | 154   | 145   | 59            | 193     | 47        | 162           | 153               | 84            | 100           |
| Nové Strašecí (okres Rakovník)           | 5 706               | 2 760 | 2 946 | 1 017         | 3 507   | 1 182     | 2 964         | 2 873             | 1 208         | 2 242         |
| Nový Dům (okres Rakovník)                | 156                 | 76    | 80    | 25            | 98      | 33        | 86            | 85                | 54            | 65            |

**Tab. 36 Vybrané ukazatele podle obcí vybraného kraje**

podle obvyklého pobytu

19. pokračování

| Kraj, obec                        | Obyvatelstvo celkem | v tom |       | v tom ve věku |         |           | Pracovní síla | z toho zaměstnaní | Obydlené domy | Obydlené byty |
|-----------------------------------|---------------------|-------|-------|---------------|---------|-----------|---------------|-------------------|---------------|---------------|
|                                   |                     | muži  | ženy  | 0 - 14        | 15 - 64 | 65 a více |               |                   |               |               |
| Nový Dvůr (okres Nymburk)         | 77                  | 43    | 34    | 9             | 51      | 17        | 46            | 45                | 29            | 32            |
| Nový Jáchymov (okres Beroun)      | 714                 | 347   | 367   | 128           | 446     | 140       | 382           | 359               | 220           | 261           |
| Nový Knín (okres Příbram)         | 2 007               | 999   | 1 008 | 357           | 1 231   | 419       | 1 035         | 978               | 548           | 769           |
| Nový Vestec (okres Praha-východ)  | 546                 | 262   | 284   | 103           | 339     | 104       | 304           | 295               | 164           | 206           |
| Nučice (okres Praha-západ)        | 2 433               | 1 218 | 1 215 | 544           | 1 638   | 251       | 1 374         | 1 338             | 659           | 844           |
| Nučice (okres Praha-východ)       | 360                 | 178   | 182   | 55            | 231     | 74        | 197           | 188               | 108           | 139           |
| Nupaky (okres Praha-východ)       | 2 062               | 1 043 | 1 019 | 555           | 1 391   | 116       | 1 223         | 1 177             | 367           | 810           |
| Nymburk (okres Nymburk)           | 14 797              | 7 090 | 7 707 | 2 522         | 9 214   | 3 061     | 7 844         | 7 441             | 2 351         | 6 547         |
| Občov (okres Příbram)             | 193                 | 95    | 98    | 39            | 123     | 31        | 108           | 100               | 68            | 73            |
| Obecnice (okres Příbram)          | 1 208               | 623   | 585   | 185           | 757     | 266       | 631           | 613               | 403           | 468           |
| Obory (okres Příbram)             | 254                 | 131   | 123   | 32            | 165     | 57        | 145           | 138               | 93            | 103           |
| Obořiště (okres Příbram)          | 713                 | 376   | 337   | 115           | 452     | 146       | 373           | 362               | 210           | 255           |
| Obrubce (okres Mladá Boleslav)    | 244                 | 120   | 124   | 45            | 153     | 46        | 128           | 124               | 79            | 86            |
| Obruby (okres Mladá Boleslav)     | 248                 | 132   | 116   | 35            | 157     | 56        | 139           | 136               | 89            | 97            |
| Obříství (okres Mělník)           | 1 567               | 781   | 786   | 331           | 1 027   | 209       | 865           | 832               | 476           | 573           |
| Odolena Voda (okres Praha-východ) | 6 249               | 3 067 | 3 182 | 1 282         | 4 000   | 967       | 3 451         | 3 332             | 890           | 2 611         |
| Odřepsy (okres Nymburk)           | 341                 | 186   | 155   | 54            | 219     | 68        | 184           | 173               | 115           | 136           |
| Ohaře (okres Kolín)               | 294                 | 148   | 146   | 50            | 192     | 52        | 162           | 151               | 99            | 114           |
| Ohrazenice (okres Příbram)        | 311                 | 164   | 147   | 52            | 188     | 71        | 170           | 163               | 98            | 104           |
| Ohrobec (okres Praha-západ)       | 1 572               | 812   | 760   | 311           | 982     | 279       | 852           | 824               | 503           | 560           |
| Okoř (okres Praha-západ)          | 108                 | 55    | 53    | 18            | 76      | 14        | 64            | 62                | 31            | 40            |
| Okrouhlo (okres Praha-západ)      | 831                 | 439   | 392   | 138           | 527     | 166       | 461           | 444               | 228           | 278           |
| Okřesaneč (okres Kutná Hora)      | 192                 | 97    | 95    | 32            | 119     | 41        | 84            | 80                | 67            | 73            |
| Okřínek (okres Nymburk)           | 191                 | 102   | 89    | 33            | 112     | 46        | 101           | 93                | 72            | 79            |
| Olbramovice (okres Benešov)       | 1 366               | 700   | 666   | 236           | 888     | 242       | 718           | 697               | 409           | 503           |
| Oleška (okres Praha-východ)       | 972                 | 488   | 484   | 187           | 597     | 188       | 481           | 462               | 299           | 355           |
| Olešná (okres Beroun)             | 453                 | 238   | 215   | 66            | 292     | 95        | 238           | 228               | 145           | 168           |
| Olešná (okres Rakovník)           | 559                 | 298   | 261   | 82            | 363     | 114       | 291           | 288               | 178           | 215           |
| Olovnice (okres Mělník)           | 562                 | 287   | 275   | 97            | 368     | 97        | 313           | 291               | 186           | 219           |
| Ondřejov (okres Praha-východ)     | 1 827               | 919   | 908   | 417           | 1 105   | 305       | 965           | 926               | 542           | 672           |
| Onomyšl (okres Kutná Hora)        | 310                 | 162   | 148   | 60            | 188     | 62        | 150           | 150               | 90            | 112           |
| Opatovice I (okres Kutná Hora)    | 140                 | 75    | 65    | 23            | 78      | 39        | 69            | 67                | 54            | 58            |



**Tab. 36 Vybrané ukazatele podle obcí vybraného kraje**

podle obvyklého pobytu

20. pokračování

| Kraj, obec                            | Obyvatelstvo celkem | v tom |       | v tom ve věku |         |           | Pracovní síla | z toho zaměstnaní | Obydlené domy | Obydlené byty |
|---------------------------------------|---------------------|-------|-------|---------------|---------|-----------|---------------|-------------------|---------------|---------------|
|                                       |                     | muži  | ženy  | 0 - 14        | 15 - 64 | 65 a více |               |                   |               |               |
| Oplany (okres Praha-východ)           | 101                 | 51    | 50    | 13            | 68      | 20        | 59            | 57                | 29            | 33            |
| Opočnice (okres Nymburk)              | 437                 | 222   | 215   | 75            | 256     | 106       | 220           | 206               | 145           | 174           |
| Opolany (okres Nymburk)               | 904                 | 445   | 459   | 145           | 561     | 198       | 471           | 441               | 325           | 368           |
| Oráčov (okres Rakovník)               | 801                 | 635   | 166   | 46            | 679     | 76        | 560           | 499               | 114           | 140           |
| Ořech (okres Praha-západ)             | 1 017               | 515   | 502   | 160           | 641     | 216       | 560           | 539               | 295           | 401           |
| Osečany (okres Příbram)               | 242                 | 130   | 112   | 31            | 164     | 47        | 134           | 128               | 77            | 92            |
| Oseček (okres Nymburk)                | 174                 | 86    | 88    | 27            | 101     | 46        | 82            | 78                | 57            | 62            |
| Osek (okres Beroun)                   | 818                 | 412   | 406   | 124           | 510     | 184       | 440           | 431               | 242           | 311           |
| Oskořínek (okres Nymburk)             | 533                 | 269   | 264   | 69            | 337     | 127       | 275           | 266               | 190           | 212           |
| Osov (okres Beroun)                   | 304                 | 166   | 138   | 37            | 202     | 65        | 171           | 163               | 101           | 116           |
| Ostrá (okres Nymburk)                 | 619                 | 311   | 308   | 110           | 399     | 110       | 325           | 318               | 197           | 237           |
| Ostrov (okres Příbram)                | 141                 | 72    | 69    | 32            | 90      | 19        | 71            | 67                | 42            | 49            |
| Ostrov (okres Benešov)                | 56                  | 30    | 26    | 8             | 35      | 13        | 28            | 27                | 20            | 23            |
| Ostředek (okres Benešov)              | 466                 | 218   | 248   | 86            | 278     | 102       | 236           | 231               | 120           | 135           |
| Otmiče (okres Beroun)                 | 189                 | 95    | 94    | 36            | 121     | 32        | 101           | 98                | 58            | 67            |
| Otročiněves (okres Beroun)            | 492                 | 248   | 244   | 82            | 317     | 93        | 271           | 262               | 139           | 193           |
| Otovice (okres Kladno)                | 850                 | 418   | 432   | 148           | 513     | 189       | 440           | 426               | 223           | 367           |
| Ouběnice (okres Příbram)              | 234                 | 115   | 119   | 49            | 145     | 40        | 121           | 114               | 71            | 77            |
| Ovčáry (okres Kolín)                  | 841                 | 443   | 398   | 129           | 562     | 150       | 478           | 459               | 244           | 288           |
| Ovčáry (okres Mělník)                 | 496                 | 259   | 237   | 83            | 330     | 83        | 294           | 275               | 171           | 195           |
| Paběnice (okres Kutná Hora)           | 210                 | 101   | 109   | 45            | 116     | 49        | 90            | 88                | 69            | 82            |
| Páleč (okres Kladno)                  | 222                 | 103   | 119   | 46            | 141     | 35        | 116           | 109               | 80            | 90            |
| Panenské Břežany (okres Praha-východ) | 673                 | 350   | 323   | 142           | 418     | 113       | 382           | 368               | 202           | 250           |
| Panoší Újezd (okres Rakovník)         | 273                 | 142   | 131   | 39            | 168     | 66        | 148           | 138               | 79            | 103           |
| Pašinka (okres Kolín)                 | 343                 | 173   | 170   | 47            | 215     | 81        | 190           | 183               | 124           | 145           |
| Pátek (okres Nymburk)                 | 755                 | 393   | 362   | 146           | 473     | 136       | 394           | 379               | 246           | 281           |
| Pavlíkov (okres Rakovník)             | 1 066               | 535   | 531   | 182           | 655     | 229       | 526           | 499               | 328           | 408           |
| Pavlov (okres Kladno)                 | 201                 | 107   | 94    | 34            | 136     | 31        | 118           | 114               | 61            | 77            |
| Pavlovice (okres Benešov)             | 243                 | 122   | 121   | 50            | 146     | 47        | 119           | 114               | 64            | 84            |
| Pečice (okres Příbram)                | 392                 | 196   | 196   | 50            | 244     | 98        | 197           | 186               | 126           | 139           |
| Pěčice (okres Mladá Boleslav)         | 202                 | 106   | 96    | 40            | 124     | 38        | 97            | 96                | 61            | 68            |
| Pečky (okres Kolín)                   | 4 734               | 2 332 | 2 402 | 844           | 2 883   | 1 007     | 2 397         | 2 254             | 1 190         | 1 978         |
| Pertoltice (okres Kutná Hora)         | 150                 | 86    | 64    | 15            | 86      | 49        | 70            | 67                | 62            | 65            |
| Pětihosty (okres Praha-východ)        | 269                 | 137   | 132   | 59            | 177     | 33        | 153           | 150               | 83            | 94            |
| Pětikozly (okres Mladá Boleslav)      | 87                  | 44    | 43    | 19            | 57      | 11        | 47            | 45                | 29            | 35            |

**Tab. 36 Vybrané ukazatele podle obcí vybraného kraje**

podle obvyklého pobytu

21. pokračování

| Kraj, obec                           | Obyvatelstvo celkem | v tom |       | v tom ve věku |         |           | Pracovní síla | z toho zaměstnaní | Obydlené domy | Obydlené byty |
|--------------------------------------|---------------------|-------|-------|---------------|---------|-----------|---------------|-------------------|---------------|---------------|
|                                      |                     | muži  | ženy  | 0 - 14        | 15 - 64 | 65 a více |               |                   |               |               |
| Petkovy (okres Mladá Boleslav)       | 343                 | 170   | 173   | 71            | 220     | 52        | 188           | 184               | 111           | 124           |
| Petroupim (okres Benešov)            | 292                 | 146   | 146   | 46            | 185     | 61        | 166           | 162               | 85            | 106           |
| Petrov (okres Praha-západ)           | 876                 | 472   | 404   | 157           | 528     | 191       | 461           | 437               | 251           | 284           |
| Petrovice (okres Příbram)            | 1 312               | 686   | 626   | 215           | 818     | 279       | 666           | 645               | 370           | 495           |
| Petrovice (okres Rakovník)           | 275                 | 142   | 133   | 46            | 166     | 63        | 143           | 133               | 88            | 106           |
| Petrovice I (okres Kutná Hora)       | 293                 | 144   | 149   | 41            | 180     | 72        | 150           | 141               | 96            | 113           |
| Petrovice II (okres Kutná Hora)      | 165                 | 79    | 86    | 32            | 98      | 35        | 72            | 68                | 59            | 65            |
| Petříkov (okres Praha-východ)        | 595                 | 295   | 300   | 125           | 373     | 97        | 313           | 301               | 175           | 198           |
| Pchery (okres Kladno)                | 1 923               | 949   | 974   | 304           | 1 249   | 370       | 1 044         | 994               | 621           | 730           |
| Pičín (okres Příbram)                | 645                 | 322   | 323   | 121           | 383     | 141       | 338           | 323               | 189           | 233           |
| Písková Lhota (okres Mladá Boleslav) | 1 030               | 519   | 511   | 235           | 665     | 130       | 567           | 554               | 316           | 350           |
| Písková Lhota (okres Nymburk)        | 528                 | 251   | 277   | 95            | 334     | 99        | 275           | 263               | 180           | 217           |
| Písty (okres Nymburk)                | 429                 | 223   | 206   | 71            | 263     | 95        | 214           | 197               | 146           | 176           |
| Plaňany (okres Kolín)                | 1 905               | 959   | 946   | 369           | 1 215   | 321       | 970           | 906               | 539           | 707           |
| Plazy (okres Mladá Boleslav)         | 480                 | 248   | 232   | 83            | 323     | 74        | 261           | 258               | 144           | 170           |
| Pletený Újezd (okres Kladno)         | 636                 | 318   | 318   | 129           | 379     | 128       | 333           | 316               | 204           | 231           |
| Plichov (okres Kladno)               | 195                 | 92    | 103   | 28            | 125     | 42        | 101           | 98                | 60            | 77            |
| Plužná (okres Mladá Boleslav)        | 257                 | 133   | 124   | 48            | 171     | 38        | 144           | 139               | 79            | 91            |
| Pňov-Předhradí (okres Kolín)         | 631                 | 292   | 339   | 123           | 363     | 145       | 307           | 291               | 220           | 237           |
| Počaply (okres Příbram)              | 99                  | 51    | 48    | 21            | 68      | 10        | 55            | 54                | 30            | 32            |
| Počepice (okres Příbram)             | 522                 | 274   | 248   | 78            | 334     | 110       | 282           | 274               | 161           | 194           |
| Podbrdy (okres Beroun)               | 225                 | 120   | 105   | 41            | 137     | 47        | 114           | 114               | 80            | 86            |
| Poděbrady (okres Nymburk)            | 14 536              | 6 957 | 7 579 | 2 409         | 8 865   | 3 262     | 7 536         | 7 162             | 2 829         | 6 462         |
| Podlesí (okres Příbram)              | 1 066               | 538   | 528   | 175           | 700     | 191       | 592           | 566               | 356           | 406           |
| Podleší (okres Kladno)               | 342                 | 185   | 157   | 57            | 229     | 56        | 198           | 189               | 102           | 132           |
| Podluhy (okres Beroun)               | 648                 | 332   | 316   | 108           | 383     | 157       | 331           | 323               | 204           | 243           |
| Podmoky (okres Nymburk)              | 201                 | 102   | 99    | 36            | 124     | 41        | 101           | 93                | 67            | 79            |
| Podolanka (okres Praha-východ)       | 631                 | 306   | 325   | 115           | 396     | 120       | 341           | 320               | 188           | 218           |
| Podveky (okres Kutná Hora)           | 215                 | 113   | 102   | 33            | 137     | 45        | 111           | 104               | 78            | 92            |
| Pohoří (okres Praha-západ)           | 423                 | 214   | 209   | 73            | 277     | 73        | 231           | 225               | 111           | 137           |
| Pochvalov (okres Rakovník)           | 254                 | 130   | 124   | 29            | 161     | 64        | 132           | 123               | 92            | 113           |
| Polepy (okres Kolín)                 | 654                 | 325   | 329   | 106           | 403     | 145       | 358           | 343               | 202           | 249           |



**Tab. 36 Vybrané ukazatele podle obcí vybraného kraje**

podle obvyklého pobytu

22. pokračování

| Kraj, obec                                    | Obyvatelstvo celkem | v tom  |        | v tom ve věku |         |           | Pracovní síla | z toho zaměstnaní | Obydlené domy | Obydlené byty |
|---|---------------------|--------|--------|---------------|---------|-----------|---------------|-------------------|---------------|---------------|
|   |                     | muži   | ženy   | 0 - 14        | 15 - 64 | 65 a více |               |                   |               |               |
| Polerady (okres Praha-východ)                 | 472                 | 245    | 227    | 116           | 330     | 26        | 279           | 266               | 114           | 181           |
| Polní Chrčice (okres Kolín)                   | 193                 | 100    | 93     | 40            | 117     | 36        | 94            | 91                | 72            | 73            |
| Polní Voděrady (okres Kolín)                  | 208                 | 111    | 97     | 39            | 135     | 34        | 108           | 105               | 68            | 81            |
| Popovice (okres Benešov)                      | 274                 | 135    | 139    | 36            | 178     | 60        | 146           | 137               | 91            | 101           |
| Popovičky (okres Praha-východ)                | 505                 | 242    | 263    | 116           | 336     | 53        | 294           | 288               | 162           | 184           |
| Poříčany (okres Kolín)                        | 1 559               | 761    | 798    | 288           | 971     | 300       | 842           | 823               | 459           | 593           |
| Poříčí nad Sázavou (okres Benešov)            | 1 494               | 761    | 733    | 300           | 915     | 279       | 796           | 774               | 410           | 543           |
| Postřižín (okres Mělník)                      | 1 817               | 908    | 909    | 488           | 1 230   | 99        | 1 044         | 991               | 568           | 621           |
| Postupice (okres Benešov)                     | 1 461               | 747    | 714    | 270           | 885     | 306       | 745           | 730               | 443           | 536           |
| Poštovice (okres Kladno)                      | 243                 | 125    | 118    | 36            | 155     | 52        | 130           | 116               | 73            | 109           |
| Potěhy (okres Kutná Hora)                     | 620                 | 290    | 330    | 117           | 376     | 127       | 306           | 294               | 164           | 241           |
| Pozdeň (okres Kladno)                         | 441                 | 237    | 204    | 63            | 289     | 89        | 231           | 224               | 141           | 171           |
| Praskolesy (okres Beroun)                     | 892                 | 455    | 437    | 165           | 540     | 187       | 436           | 419               | 275           | 335           |
| Pravonín (okres Benešov)                      | 568                 | 295    | 273    | 83            | 374     | 111       | 293           | 283               | 170           | 204           |
| Prodašice (okres Mladá Boleslav)              | 94                  | 51     | 43     | 17            | 55      | 22        | 45            | 43                | 28            | 33            |
| Prosenická Lhota (okres Příbram)              | 505                 | 244    | 261    | 85            | 332     | 88        | 270           | 264               | 147           | 182           |
| Průhonice (okres Praha-západ)                 | 2 923               | 1 427  | 1 496  | 479           | 1 806   | 638       | 1 513         | 1 462             | 754           | 1 084         |
| Prusice (okres Praha-východ)                  | 94                  | 52     | 42     | 20            | 57      | 17        | 50            | 48                | 31            | 31            |
| Předboj (okres Praha-východ)                  | 1 292               | 627    | 665    | 326           | 854     | 112       | 728           | 701               | 426           | 460           |
| Předměřice nad Jizerou (okres Mladá Boleslav) | 936                 | 470    | 466    | 129           | 671     | 136       | 617           | 603               | 226           | 283           |
| Přehvozdí (okres Kolín)                       | 310                 | 154    | 156    | 58            | 207     | 45        | 177           | 175               | 94            | 118           |
| Přelíc (okres Kladno)                         | 401                 | 202    | 199    | 73            | 239     | 89        | 214           | 207               | 147           | 158           |
| Přepeře (okres Mladá Boleslav)                | 111                 | 56     | 55     | 13            | 69      | 29        | 63            | 59                | 37            | 44            |
| Přerov nad Labem (okres Nymburk)              | 1 239               | 613    | 626    | 240           | 799     | 200       | 661           | 649               | 353           | 455           |
| Přerubnice (okres Rakovník)                   | 79                  | 37     | 42     | 14            | 49      | 16        | 41            | 41                | 29            | 32            |
| Přestavky u Čerčan (okres Benešov)            | 429                 | 211    | 218    | 83            | 264     | 82        | 239           | 234               | 112           | 132           |
| Přezletice (okres Praha-východ)               | 2 247               | 1 134  | 1 113  | 549           | 1 419   | 279       | 1 221         | 1 182             | 543           | 838           |
| Příbram (okres Příbram)                       | 31 711              | 15 186 | 16 525 | 4 786         | 19 826  | 7 099     | 16 815        | 15 806            | 3 658         | 14 456        |
| Příčina (okres Rakovník)                      | 206                 | 108    | 98     | 31            | 120     | 55        | 90            | 87                | 76            | 80            |
| Příčovy (okres Příbram)                       | 343                 | 165    | 178    | 68            | 219     | 56        | 181           | 173               | 113           | 132           |
| Přílepy (okres Rakovník)                      | 216                 | 105    | 111    | 41            | 128     | 47        | 120           | 113               | 69            | 81            |

**Tab. 36 Vybrané ukazatele podle obcí vybraného kraje**

podle obvyklého pobytu

23. pokračování

| Kraj, obec                            | Obyvatelstvo celkem | v tom |       | v tom ve věku |         |           | Pracovní síla | z toho zaměstnaní | Obydlené domy | Obydlené byty |
|---------------------------------------|---------------------|-------|-------|---------------|---------|-----------|---------------|-------------------|---------------|---------------|
|                                       |                     | muži  | ženy  | 0 - 14        | 15 - 64 | 65 a více |               |                   |               |               |
| Přistoupim (okres Kolín)              | 451                 | 221   | 230   | 81            | 285     | 85        | 233           | 221               | 149           | 164           |
| Přišimasy (okres Kolín)               | 884                 | 451   | 433   | 194           | 593     | 97        | 488           | 470               | 286           | 320           |
| Psáry (okres Praha-západ)             | 4 289               | 2 118 | 2 171 | 841           | 2 817   | 631       | 2 364         | 2 280             | 1 197         | 1 496         |
| Psáře (okres Benešov)                 | 129                 | 70    | 59    | 19            | 78      | 32        | 73            | 71                | 46            | 50            |
| Pšovlky (okres Rakovník)              | 266                 | 129   | 137   | 43            | 153     | 70        | 117           | 110               | 84            | 105           |
| Ptice (okres Praha-západ)             | 1 011               | 494   | 517   | 219           | 658     | 134       | 559           | 540               | 280           | 338           |
| Ptýrov (okres Mladá Boleslav)         | 285                 | 138   | 147   | 53            | 180     | 52        | 161           | 160               | 102           | 111           |
| Pustověty (okres Rakovník)            | 123                 | 65    | 58    | 18            | 65      | 40        | 54            | 53                | 48            | 56            |
| Pyšely (okres Benešov)                | 2 296               | 1 129 | 1 167 | 540           | 1 370   | 386       | 1 162         | 1 127             | 649           | 750           |
| Rabakov (okres Mladá Boleslav)        | 55                  | 33    | 22    | 4             | 32      | 19        | 27            | 26                | 18            | 18            |
| Rabyně (okres Benešov)                | 320                 | 156   | 164   | 44            | 193     | 83        | 182           | 173               | 90            | 103           |
| Račice (okres Rakovník)               | 162                 | 87    | 75    | 23            | 100     | 39        | 81            | 76                | 43            | 47            |
| Radějovice (okres Praha-východ)       | 573                 | 281   | 292   | 113           | 391     | 69        | 321           | 314               | 151           | 181           |
| Radětice (okres Příbram)              | 174                 | 101   | 73    | 33            | 110     | 31        | 84            | 80                | 54            | 57            |
| Radič (okres Příbram)                 | 217                 | 103   | 114   | 37            | 132     | 48        | 109           | 101               | 70            | 74            |
| Radim (okres Kolín)                   | 1 192               | 601   | 591   | 219           | 752     | 221       | 644           | 609               | 374           | 457           |
| Radonice (okres Praha-východ)         | 1 166               | 604   | 562   | 266           | 737     | 163       | 629           | 600               | 350           | 402           |
| Radošovice (okres Benešov)            | 404                 | 202   | 202   | 89            | 253     | 62        | 210           | 204               | 122           | 137           |
| Radovesnice I (okres Kolín)           | 393                 | 191   | 202   | 74            | 252     | 67        | 222           | 213               | 135           | 148           |
| Radovesnice II (okres Kolín)          | 513                 | 249   | 264   | 79            | 309     | 125       | 261           | 245               | 164           | 196           |
| Rakovník (okres Rakovník)             | 15 373              | 7 288 | 8 085 | 2 276         | 9 542   | 3 555     | 8 026         | 7 684             | 2 315         | 7 041         |
| Rašovice (okres Kutná Hora)           | 400                 | 196   | 204   | 60            | 253     | 87        | 211           | 205               | 140           | 164           |
| Rataje (okres Benešov)                | 161                 | 79    | 82    | 22            | 101     | 38        | 87            | 85                | 47            | 56            |
| Rataje nad Sázavou (okres Kutná Hora) | 556                 | 299   | 257   | 79            | 342     | 135       | 266           | 260               | 186           | 207           |
| Ratboř (okres Kolín)                  | 561                 | 281   | 280   | 93            | 337     | 131       | 280           | 273               | 195           | 221           |
| Ratenice (okres Kolín)                | 638                 | 332   | 306   | 135           | 414     | 89        | 328           | 308               | 206           | 237           |
| Ratměřice (okres Benešov)             | 261                 | 135   | 126   | 49            | 159     | 53        | 134           | 132               | 99            | 113           |
| Roblín (okres Praha-západ)            | 247                 | 120   | 127   | 39            | 165     | 43        | 144           | 141               | 82            | 96            |
| Rohatsko (okres Mladá Boleslav)       | 259                 | 140   | 119   | 67            | 158     | 34        | 141           | 136               | 85            | 92            |
| Rohozec (okres Kutná Hora)            | 336                 | 174   | 162   | 62            | 202     | 72        | 177           | 172               | 122           | 132           |
| Rokytá (okres Mladá Boleslav)         | 336                 | 172   | 164   | 73            | 215     | 48        | 168           | 161               | 106           | 133           |
| Rokytovec (okres Mladá Boleslav)      | 153                 | 79    | 74    | 24            | 103     | 26        | 83            | 78                | 48            | 54            |
| Rosovice (okres Příbram)              | 825                 | 423   | 402   | 137           | 522     | 166       | 441           | 413               | 246           | 306           |



**Tab. 36 Vybrané ukazatele podle obcí vybraného kraje**

podle obvyklého pobytu

24. pokračování

| Kraj, obec                             | Obyvatelstvo celkem | v tom |       | v tom ve věku |         |           | Pracovní síla | z toho zaměstnaní | Obydlené domy | Obydlené byty |
|--|---------------------|-------|-------|---------------|---------|-----------|---------------|-------------------|---------------|---------------|
|  |                     | muži  | ženy  | 0 - 14        | 15 - 64 | 65 a více |               |                   |               |               |
| Rostoklaty (okres Kolín)               | 608                 | 307   | 301   | 142           | 364     | 102       | 323           | 308               | 181           | 224           |
| Roztoky (okres Praha-západ)            | 9 216               | 4 495 | 4 721 | 1 931         | 5 719   | 1 566     | 4 894         | 4 733             | 2 044         | 3 634         |
| Roztoky (okres Rakovník)               | 1 013               | 534   | 479   | 142           | 638     | 233       | 485           | 463               | 181           | 378           |
| Rožďalovice (okres Nymburk)            | 1 698               | 821   | 877   | 235           | 956     | 507       | 779           | 738               | 508           | 629           |
| Rožmitál pod Třemšínem (okres Příbram) | 4 185               | 2 058 | 2 127 | 602           | 2 487   | 1 096     | 2 037         | 1 934             | 1 060         | 1 714         |
| Rpety (okres Beroun)                   | 482                 | 246   | 236   | 73            | 318     | 91        | 281           | 274               | 152           | 179           |
| Ruda (okres Rakovník)                  | 770                 | 379   | 391   | 141           | 473     | 156       | 381           | 370               | 244           | 284           |
| Rudná (okres Praha-západ)              | 5 158               | 2 531 | 2 627 | 1 033         | 3 226   | 899       | 2 801         | 2 706             | 1 283         | 1 943         |
| Rybníky (okres Příbram)                | 458                 | 227   | 231   | 93            | 297     | 68        | 258           | 252               | 136           | 160           |
| Rynholec (okres Rakovník)              | 1 012               | 531   | 481   | 212           | 612     | 188       | 503           | 490               | 307           | 360           |
| Řehenice (okres Benešov)               | 537                 | 264   | 273   | 86            | 352     | 99        | 290           | 274               | 134           | 162           |
| Řendějov (okres Kutná Hora)            | 215                 | 110   | 105   | 28            | 134     | 53        | 104           | 99                | 79            | 89            |
| Řepín (okres Mělník)                   | 683                 | 348   | 335   | 147           | 399     | 137       | 336           | 323               | 227           | 278           |
| Řepov (okres Mladá Boleslav)           | 768                 | 385   | 383   | 112           | 518     | 138       | 445           | 441               | 208           | 292           |
| Řeřichy (okres Rakovník)               | 114                 | 61    | 53    | 16            | 75      | 23        | 65            | 63                | 38            | 47            |
| Řevnice (okres Praha-západ)            | 3 734               | 1 804 | 1 930 | 763           | 2 173   | 798       | 1 910         | 1 841             | 1 050         | 1 411         |
| Řevničov (okres Rakovník)              | 1 403               | 720   | 683   | 192           | 913     | 298       | 751           | 722               | 436           | 531           |
| Říčany (okres Praha-východ)            | 16 444              | 7 965 | 8 479 | 3 288         | 10 105  | 3 051     | 8 789         | 8 541             | 3 747         | 6 363         |
| Řimovice (okres Benešov)               | 226                 | 121   | 105   | 54            | 141     | 31        | 119           | 117               | 67            | 75            |
| Řisuty (okres Kladno)                  | 359                 | 184   | 175   | 62            | 237     | 60        | 205           | 200               | 117           | 137           |
| Řitka (okres Praha-západ)              | 1 464               | 707   | 757   | 284           | 965     | 215       | 814           | 780               | 375           | 512           |
| Řítonice (okres Mladá Boleslav)        | 79                  | 39    | 40    | 11            | 49      | 19        | 42            | 41                | 26            | 28            |
| Sádek (okres Příbram)                  | 218                 | 109   | 109   | 30            | 131     | 57        | 109           | 106               | 78            | 90            |
| Sadská (okres Nymburk)                 | 3 271               | 1 625 | 1 646 | 511           | 2 028   | 732       | 1 712         | 1 615             | 957           | 1 280         |
| Samopše (okres Kutná Hora)             | 263                 | 120   | 143   | 21            | 123     | 119       | 106           | 105               | 60            | 66            |
| Sány (okres Nymburk)                   | 559                 | 277   | 282   | 102           | 349     | 108       | 283           | 273               | 200           | 211           |
| Sázava (okres Benešov)                 | 3 719               | 1 856 | 1 863 | 558           | 2 240   | 921       | 1 893         | 1 836             | 711           | 1 563         |
| Sazená (okres Kladno)                  | 363                 | 188   | 175   | 82            | 228     | 53        | 196           | 182               | 116           | 133           |
| Sedlčany (okres Příbram)               | 6 873               | 3 244 | 3 629 | 916           | 4 102   | 1 855     | 3 406         | 3 247             | 1 263         | 2 865         |
| Sedlec (okres Mladá Boleslav)          | 238                 | 121   | 117   | 47            | 161     | 30        | 140           | 137               | 81            | 98            |
| Sedlec (okres Praha-východ)            | 482                 | 255   | 227   | 109           | 317     | 56        | 280           | 270               | 144           | 165           |
| Sedlec-Prčice (okres Příbram)          | 2 992               | 1 517 | 1 475 | 505           | 1 730   | 757       | 1 413         | 1 353             | 859           | 1 122         |

**Tab. 36 Vybrané ukazatele podle obcí vybraného kraje**

podle obvyklého pobytu

25. pokračování

| Kraj, obec                       | Obyvatelstvo celkem | v tom |       | v tom ve věku |         |           | Pracovní síla | z toho zaměstnaní | Obydlené domy | Obydlené byty |
|----------------------------------|---------------------|-------|-------|---------------|---------|-----------|---------------|-------------------|---------------|---------------|
|                                  |                     | muži  | ženy  | 0 - 14        | 15 - 64 | 65 a více |               |                   |               |               |
| Sedlice (okres Příbram)          | 263                 | 128   | 135   | 46            | 152     | 65        | 135           | 126               | 87            | 105           |
| Seletice (okres Nymburk)         | 223                 | 114   | 109   | 29            | 128     | 66        | 110           | 106               | 87            | 92            |
| Semčice (okres Mladá Boleslav)   | 729                 | 368   | 361   | 147           | 452     | 130       | 383           | 374               | 215           | 277           |
| Semice (okres Nymburk)           | 1 230               | 627   | 603   | 172           | 869     | 189       | 771           | 740               | 284           | 358           |
| Semtěš (okres Kutná Hora)        | 276                 | 137   | 139   | 52            | 159     | 65        | 129           | 125               | 96            | 105           |
| Senec (okres Rakovník)           | 239                 | 134   | 105   | 34            | 158     | 47        | 117           | 109               | 78            | 87            |
| Senice (okres Nymburk)           | 202                 | 98    | 104   | 37            | 127     | 38        | 108           | 105               | 68            | 77            |
| Senohraby (okres Praha-východ)   | 1 309               | 655   | 654   | 242           | 797     | 270       | 689           | 669               | 379           | 467           |
| Senomaty (okres Rakovník)        | 1 222               | 607   | 615   | 240           | 767     | 215       | 623           | 610               | 400           | 455           |
| Sezemice (okres Mladá Boleslav)  | 108                 | 60    | 48    | 17            | 61      | 30        | 59            | 54                | 46            | 46            |
| Schořov (okres Kutná Hora)       | 85                  | 42    | 43    | 12            | 53      | 20        | 43            | 40                | 32            | 36            |
| Sibřina (okres Praha-východ)     | 1 080               | 552   | 528   | 250           | 701     | 129       | 585           | 557               | 323           | 374           |
| Skalsko (okres Mladá Boleslav)   | 382                 | 192   | 190   | 73            | 243     | 66        | 214           | 209               | 117           | 157           |
| Skorkov (okres Mladá Boleslav)   | 727                 | 368   | 359   | 150           | 455     | 122       | 401           | 391               | 217           | 236           |
| Skryje (okres Rakovník)          | 153                 | 79    | 74    | 16            | 88      | 49        | 74            | 66                | 54            | 64            |
| Skřípel (okres Beroun)           | 129                 | 60    | 69    | 24            | 76      | 29        | 69            | 66                | 42            | 53            |
| Skuhrov (okres Beroun)           | 606                 | 310   | 296   | 118           | 388     | 100       | 326           | 314               | 169           | 195           |
| Skvrňov (okres Kolín)            | 219                 | 108   | 111   | 52            | 120     | 47        | 103           | 99                | 73            | 82            |
| Slabce (okres Rakovník)          | 675                 | 348   | 327   | 108           | 414     | 153       | 339           | 321               | 220           | 272           |
| Slaný (okres Kladno)             | 15 945              | 7 808 | 8 137 | 2 662         | 10 149  | 3 134     | 8 682         | 8 148             | 2 315         | 7 156         |
| Slapy (okres Praha-západ)        | 907                 | 440   | 467   | 141           | 535     | 231       | 459           | 434               | 221           | 269           |
| Slatina (okres Kladno)           | 667                 | 335   | 332   | 136           | 442     | 89        | 372           | 360               | 210           | 240           |
| Slavošov (okres Kutná Hora)      | 155                 | 85    | 70    | 15            | 110     | 30        | 101           | 96                | 57            | 66            |
| Sloveč (okres Nymburk)           | 508                 | 262   | 246   | 73            | 299     | 136       | 249           | 234               | 181           | 207           |
| Slověnice (okres Benešov)        | 30                  | 17    | 13    | 6             | 16      | 8         | 14            | 14                | 12            | 12            |
| Sluhy (okres Praha-východ)       | 724                 | 357   | 367   | 118           | 463     | 143       | 401           | 384               | 228           | 264           |
| Sluštice (okres Praha-východ)    | 804                 | 394   | 410   | 174           | 489     | 141       | 426           | 416               | 206           | 266           |
| Smečno (okres Kladno)            | 1 936               | 930   | 1 006 | 311           | 1 159   | 466       | 965           | 907               | 520           | 696           |
| Smílkov (okres Benešov)          | 262                 | 135   | 127   | 36            | 154     | 72        | 134           | 128               | 83            | 99            |
| Smilovice (okres Mladá Boleslav) | 712                 | 365   | 347   | 121           | 435     | 156       | 361           | 355               | 241           | 283           |
| Smilovice (okres Rakovník)       | 81                  | 39    | 42    | 19            | 49      | 13        | 42            | 40                | 22            | 28            |
| Smolotely (okres Příbram)        | 255                 | 126   | 129   | 47            | 149     | 59        | 119           | 116               | 80            | 96            |



**Tab. 36 Vybrané ukazatele podle obcí vybraného kraje**

podle obvyklého pobytu

26. pokračování

| Kraj, obec                          | Obyvatelstvo celkem | v tom |       | v tom ve věku |         |           | Pracovní síla | z toho zaměstnaní | Obydlené domy | Obydlené byty |
|-------------------------------------|---------------------|-------|-------|---------------|---------|-----------|---------------|-------------------|---------------|---------------|
|                                     |                     | muži  | ženy  | 0 - 14        | 15 - 64 | 65 a více |               |                   |               |               |
| Snět (okres Benešov)                | 101                 | 55    | 46    | 21            | 59      | 21        | 50            | 46                | 34            | 35            |
| Soběhrdy (okres Benešov)            | 479                 | 239   | 240   | 122           | 292     | 65        | 240           | 233               | 145           | 166           |
| Soběšín (okres Kutná Hora)          | 180                 | 92    | 88    | 23            | 102     | 55        | 82            | 80                | 61            | 77            |
| Sojovice (okres Mladá Boleslav)     | 572                 | 283   | 289   | 105           | 360     | 107       | 316           | 308               | 179           | 198           |
| Sokoleč (okres Nymburk)             | 1 088               | 552   | 536   | 192           | 667     | 229       | 567           | 545               | 342           | 401           |
| Solenice (okres Příbram)            | 383                 | 185   | 198   | 74            | 202     | 107       | 161           | 141               | 87            | 172           |
| Souňov (okres Kutná Hora)           | 141                 | 63    | 78    | 25            | 89      | 27        | 77            | 75                | 51            | 57            |
| Soutice (okres Benešov)             | 242                 | 122   | 120   | 33            | 142     | 67        | 118           | 113               | 73            | 89            |
| Sovínky (okres Mladá Boleslav)      | 332                 | 175   | 157   | 57            | 224     | 51        | 193           | 190               | 93            | 125           |
| Spomyšl (okres Mělník)              | 518                 | 265   | 253   | 111           | 334     | 73        | 265           | 240               | 153           | 214           |
| Srbeč (okres Rakovník)              | 314                 | 164   | 150   | 46            | 197     | 71        | 166           | 161               | 104           | 135           |
| Srbsko (okres Beroun)               | 551                 | 271   | 280   | 114           | 325     | 112       | 290           | 275               | 169           | 201           |
| Staňkovice (okres Kutná Hora)       | 259                 | 130   | 129   | 55            | 144     | 60        | 133           | 128               | 96            | 109           |
| Stará Huť (okres Příbram)           | 1 587               | 787   | 800   | 326           | 972     | 289       | 816           | 785               | 462           | 572           |
| Stará Lysá (okres Nymburk)          | 827                 | 390   | 437   | 129           | 591     | 107       | 509           | 489               | 225           | 247           |
| Starkoč (okres Kutná Hora)          | 140                 | 81    | 59    | 12            | 92      | 36        | 78            | 75                | 60            | 61            |
| Starosedlský Hrádek (okres Příbram) | 130                 | 62    | 68    | 23            | 80      | 27        | 65            | 64                | 40            | 51            |
| Starý Kolín (okres Kolín)           | 1 643               | 822   | 821   | 286           | 1 007   | 350       | 815           | 776               | 475           | 645           |
| Starý Vestec (okres Nymburk)        | 196                 | 100   | 96    | 30            | 127     | 39        | 114           | 107               | 68            | 84            |
| Štašov (okres Beroun)               | 455                 | 236   | 219   | 84            | 283     | 88        | 237           | 227               | 145           | 174           |
| Statenice (okres Praha-západ)       | 1 903               | 938   | 965   | 428           | 1 235   | 240       | 1 043         | 993               | 508           | 642           |
| Stehelčevy (okres Kladno)           | 1 140               | 560   | 580   | 266           | 746     | 128       | 637           | 610               | 339           | 411           |
| Stochov (okres Kladno)              | 5 279               | 2 541 | 2 738 | 806           | 3 427   | 1 046     | 2 796         | 2 607             | 745           | 2 434         |
| Stradonice (okres Kladno)           | 141                 | 73    | 68    | 29            | 85      | 27        | 69            | 56                | 43            | 52            |
| Straky (okres Nymburk)              | 541                 | 268   | 273   | 85            | 356     | 100       | 291           | 279               | 184           | 219           |
| Strančice (okres Praha-východ)      | 2 718               | 1 342 | 1 376 | 575           | 1 766   | 377       | 1 520         | 1 480             | 736           | 1 001         |
| Stránka (okres Mělník)              | 206                 | 113   | 93    | 38            | 114     | 54        | 91            | 81                | 56            | 85            |
| Stranný (okres Benešov)             | 117                 | 64    | 53    | 24            | 74      | 19        | 68            | 65                | 33            | 40            |
| Strašnov (okres Mladá Boleslav)     | 303                 | 151   | 152   | 58            | 200     | 45        | 177           | 171               | 87            | 106           |
| Stratov (okres Nymburk)             | 640                 | 318   | 322   | 131           | 414     | 95        | 352           | 340               | 195           | 230           |
| Strážiště (okres Mladá Boleslav)    | 134                 | 64    | 70    | 27            | 81      | 26        | 64            | 62                | 42            | 44            |
| Strenice (okres Mladá Boleslav)     | 200                 | 103   | 97    | 26            | 139     | 35        | 119           | 117               | 68            | 86            |
| Strojetice (okres Benešov)          | 130                 | 65    | 65    | 18            | 73      | 39        | 62            | 59                | 49            | 50            |

**Tab. 36 Vybrané ukazatele podle obcí vybraného kraje**

podle obvyklého pobytu

27. pokračování

| Kraj, obec                            | Obyvatelstvo celkem | v tom |       | v tom ve věku |         |           | Pracovní síla | z toho zaměstnaní | Obydlené domy | Obydlené byty |
|---------------------------------------|---------------------|-------|-------|---------------|---------|-----------|---------------|-------------------|---------------|---------------|
|                                       |                     | muži  | ženy  | 0 - 14        | 15 - 64 | 65 a více |               |                   |               |               |
| Struhařov (okres Benešov)             | 953                 | 495   | 458   | 182           | 613     | 158       | 514           | 493               | 312           | 350           |
| Struhařov (okres Praha-východ)        | 1 003               | 506   | 497   | 217           | 657     | 129       | 586           | 567               | 304           | 342           |
| Středokluky (okres Praha-západ)       | 1 298               | 662   | 636   | 241           | 827     | 230       | 768           | 738               | 336           | 518           |
| Střemy (okres Mělník)                 | 464                 | 236   | 228   | 77            | 294     | 93        | 253           | 234               | 133           | 190           |
| Střeziměř (okres Benešov)             | 319                 | 171   | 148   | 51            | 186     | 82        | 157           | 153               | 114           | 130           |
| Stříbrná Skalice (okres Praha-východ) | 1 525               | 774   | 751   | 239           | 966     | 320       | 820           | 790               | 412           | 497           |
| Studeněves (okres Kladno)             | 485                 | 239   | 246   | 102           | 314     | 69        | 281           | 273               | 144           | 172           |
| Studený (okres Benešov)               | 103                 | 50    | 53    | 17            | 61      | 25        | 54            | 47                | 32            | 41            |
| Sudějov (okres Kutná Hora)            | 73                  | 32    | 41    | 9             | 43      | 21        | 39            | 38                | 29            | 32            |
| Sudoměř (okres Mladá Boleslav)        | 99                  | 51    | 48    | 18            | 56      | 25        | 50            | 48                | 39            | 44            |
| Sudovo Hlavno (okres Praha-východ)    | 518                 | 254   | 264   | 101           | 323     | 94        | 269           | 262               | 160           | 184           |
| Suchdol (okres Kutná Hora)            | 1 072               | 558   | 514   | 138           | 714     | 220       | 615           | 584               | 348           | 419           |
| Suchodol (okres Příbram)              | 398                 | 195   | 203   | 87            | 252     | 59        | 210           | 202               | 111           | 141           |
| Suchomasty (okres Beroun)             | 506                 | 272   | 234   | 77            | 335     | 94        | 241           | 229               | 158           | 180           |
| Sukorady (okres Mladá Boleslav)       | 380                 | 194   | 186   | 50            | 258     | 72        | 224           | 222               | 111           | 126           |
| Sulice (okres Praha-východ)           | 2 472               | 1 221 | 1 251 | 522           | 1 634   | 316       | 1 429         | 1 380             | 748           | 903           |
| Svárov (okres Kladno)                 | 602                 | 305   | 297   | 123           | 419     | 60        | 366           | 349               | 185           | 210           |
| Svatá (okres Beroun)                  | 530                 | 270   | 260   | 100           | 329     | 101       | 281           | 272               | 173           | 205           |
| Svaté Pole (okres Příbram)            | 528                 | 262   | 266   | 113           | 336     | 79        | 285           | 273               | 155           | 177           |
| Svatý Jan (okres Příbram)             | 682                 | 369   | 313   | 101           | 429     | 152       | 322           | 313               | 180           | 238           |
| Svatý Jan pod Skalou (okres Beroun)   | 191                 | 101   | 90    | 45            | 114     | 32        | 101           | 100               | 57            | 70            |
| Svatý Mikuláš (okres Kutná Hora)      | 881                 | 430   | 451   | 167           | 530     | 184       | 430           | 414               | 302           | 346           |
| Svémyslice (okres Praha-východ)       | 574                 | 307   | 267   | 140           | 397     | 37        | 350           | 340               | 163           | 225           |
| Světlá (okres Praha-východ)           | 1 343               | 658   | 685   | 289           | 838     | 216       | 725           | 703               | 400           | 463           |
| Svínaře (okres Beroun)                | 969                 | 475   | 494   | 245           | 585     | 139       | 508           | 493               | 283           | 316           |
| Svínařov (okres Kladno)               | 724                 | 363   | 361   | 124           | 452     | 148       | 377           | 361               | 242           | 279           |
| Svojetice (okres Praha-východ)        | 1 300               | 644   | 656   | 288           | 830     | 182       | 723           | 699               | 362           | 417           |
| Svojetín (okres Rakovník)             | 360                 | 182   | 178   | 65            | 212     | 83        | 174           | 165               | 127           | 143           |
| Svojšíce (okres Kolín)                | 510                 | 249   | 261   | 74            | 334     | 102       | 263           | 253               | 171           | 211           |
| Svojšíce (okres Příbram)              | 101                 | 53    | 48    | 19            | 59      | 23        | 52            | 52                | 35            | 38            |
| Svrkyně (okres Praha-západ)           | 291                 | 151   | 140   | 45            | 190     | 56        | 172           | 168               | 88            | 118           |
| Sýkořice (okres Rakovník)             | 575                 | 291   | 284   | 79            | 374     | 122       | 304           | 291               | 173           | 185           |



**Tab. 36 Vybrané ukazatele podle obcí vybraného kraje**

podle obvyklého pobytu

28. pokračování

| Kraj, obec                       | Obyvatelstvo celkem | v tom |       | v tom ve věku |         |           | Pracovní síla | z toho zaměstnaní | Obydlené domy | Obydlené byty |
|----------------------------------|---------------------|-------|-------|---------------|---------|-----------|---------------|-------------------|---------------|---------------|
|                                  |                     | muži  | ženy  | 0 - 14        | 15 - 64 | 65 a více |               |                   |               |               |
| Šanov (okres Rakovník)           | 522                 | 268   | 254   | 95            | 323     | 104       | 272           | 267               | 180           | 204           |
| Šebestěnice (okres Kutná Hora)   | 94                  | 42    | 52    | 19            | 59      | 16        | 50            | 45                | 31            | 35            |
| Šestajovice (okres Praha-východ) | 4 401               | 2 169 | 2 232 | 1 028         | 2 830   | 543       | 2 402         | 2 326             | 1 168         | 1 599         |
| Šetějovice (okres Benešov)       | 59                  | 31    | 28    | 9             | 30      | 20        | 25            | 24                | 21            | 23            |
| Šípy (okres Rakovník)            | 156                 | 78    | 78    | 26            | 92      | 38        | 70            | 66                | 45            | 60            |
| Škvorec (okres Praha-východ)     | 2 167               | 1 036 | 1 131 | 517           | 1 278   | 372       | 1 061         | 1 031             | 576           | 704           |
| Šlapanice (okres Kladno)         | 200                 | 96    | 104   | 34            | 120     | 46        | 96            | 80                | 61            | 76            |
| Štěchovice (okres Praha-západ)   | 2 175               | 1 069 | 1 106 | 395           | 1 355   | 425       | 1 160         | 1 105             | 532           | 763           |
| Štětkovice (okres Příbram)       | 354                 | 181   | 173   | 71            | 236     | 47        | 194           | 182               | 96            | 120           |
| Štíhlice (okres Praha-východ)    | 257                 | 129   | 128   | 47            | 168     | 42        | 132           | 129               | 74            | 85            |
| Štipoklasy (okres Kutná Hora)    | 133                 | 61    | 72    | 24            | 74      | 35        | 65            | 61                | 43            | 48            |
| Švihov (okres Rakovník)          | 43                  | 25    | 18    | 6             | 26      | 11        | 19            | 19                | 17            | 18            |
| Tachlovice (okres Praha-západ)   | 907                 | 452   | 455   | 166           | 592     | 149       | 514           | 490               | 276           | 322           |
| Tatce (okres Kolín)              | 646                 | 303   | 343   | 126           | 390     | 130       | 338           | 325               | 214           | 255           |
| Tehov (okres Benešov)            | 341                 | 166   | 175   | 52            | 232     | 57        | 190           | 184               | 67            | 117           |
| Tehov (okres Praha-východ)       | 1 162               | 565   | 597   | 290           | 742     | 130       | 609           | 588               | 325           | 385           |
| Tehovec (okres Praha-východ)     | 676                 | 327   | 349   | 149           | 415     | 112       | 354           | 349               | 218           | 234           |
| Těchařovice (okres Příbram)      | 51                  | 24    | 27    | 11            | 34      | 6         | 28            | 24                | 13            | 20            |
| Teplýšovice (okres Benešov)      | 504                 | 264   | 240   | 118           | 320     | 66        | 263           | 253               | 140           | 161           |
| Tetín (okres Beroun)             | 823                 | 412   | 411   | 130           | 528     | 165       | 461           | 452               | 259           | 320           |
| Tichonice (okres Benešov)        | 202                 | 114   | 88    | 34            | 118     | 50        | 107           | 101               | 61            | 73            |
| Tisem (okres Benešov)            | 236                 | 119   | 117   | 32            | 154     | 50        | 128           | 127               | 69            | 86            |
| Tismice (okres Kolín)            | 558                 | 283   | 275   | 102           | 370     | 86        | 297           | 282               | 161           | 224           |
| Tišice (okres Mělník)            | 2 530               | 1 266 | 1 264 | 510           | 1 599   | 421       | 1 338         | 1 279             | 813           | 902           |
| Tlustice (okres Beroun)          | 1 043               | 538   | 505   | 167           | 695     | 181       | 590           | 583               | 292           | 393           |
| Tmaň (okres Beroun)              | 1 210               | 614   | 596   | 245           | 761     | 204       | 649           | 620               | 255           | 470           |
| Točnick (okres Beroun)           | 256                 | 123   | 133   | 47            | 161     | 48        | 140           | 135               | 73            | 100           |
| Tochovice (okres Příbram)        | 615                 | 322   | 293   | 101           | 374     | 140       | 315           | 302               | 203           | 236           |
| Tomice (okres Benešov)           | 134                 | 65    | 69    | 21            | 86      | 27        | 67            | 65                | 38            | 44            |
| Toušice (okres Kolín)            | 552                 | 215   | 337   | 61            | 257     | 234       | 182           | 174               | 124           | 141           |
| Trhové Dušníky (okres Příbram)   | 438                 | 230   | 208   | 77            | 283     | 78        | 245           | 235               | 130           | 159           |
| Trhový Štěpánov (okres Benešov)  | 1 344               | 677   | 667   | 214           | 853     | 277       | 723           | 702               | 406           | 484           |
| Trnová (okres Praha-západ)       | 611                 | 302   | 309   | 119           | 395     | 97        | 330           | 320               | 159           | 169           |
| Trubín (okres Beroun)            | 578                 | 302   | 276   | 130           | 388     | 60        | 334           | 323               | 175           | 205           |
| Trubská (okres Beroun)           | 195                 | 92    | 103   | 41            | 119     | 35        | 110           | 107               | 62            | 66            |

**Tab. 36 Vybrané ukazatele podle obcí vybraného kraje**

podle obvyklého pobytu

29. pokračování

| Kraj, obec                           | Obyvatelstvo celkem | v tom |       | v tom ve věku |         |           | Pracovní síla | z toho zaměstnaní | Obydlené domy | Obydlené byty |
|--------------------------------------|---------------------|-------|-------|---------------|---------|-----------|---------------|-------------------|---------------|---------------|
|                                      |                     | muži  | ženy  | 0 - 14        | 15 - 64 | 65 a více |               |                   |               |               |
| Třebestovice (okres Nymburk)         | 1 136               | 597   | 539   | 174           | 782     | 180       | 654           | 634               | 288           | 368           |
| Třebešice (okres Kutná Hora)         | 282                 | 137   | 145   | 64            | 174     | 44        | 124           | 115               | 98            | 116           |
| Třebešice (okres Benešov)            | 98                  | 51    | 47    | 18            | 59      | 21        | 54            | 52                | 37            | 37            |
| Třebětín (okres Kutná Hora)          | 121                 | 64    | 57    | 18            | 64      | 39        | 54            | 53                | 48            | 52            |
| Třebichovice (okres Kladno)          | 581                 | 303   | 278   | 101           | 362     | 118       | 314           | 293               | 187           | 229           |
| Třebíz (okres Kladno)                | 226                 | 112   | 114   | 38            | 149     | 39        | 125           | 120               | 70            | 85            |
| Třeboc (okres Rakovník)              | 164                 | 78    | 86    | 27            | 93      | 44        | 71            | 68                | 50            | 64            |
| Třebonín (okres Kutná Hora)          | 139                 | 75    | 64    | 19            | 89      | 31        | 79            | 78                | 55            | 59            |
| Třebotov (okres Praha-západ)         | 1 606               | 804   | 802   | 322           | 1 010   | 274       | 896           | 853               | 434           | 536           |
| Třebovle (okres Kolín)               | 579                 | 275   | 304   | 117           | 366     | 96        | 302           | 295               | 177           | 217           |
| Třebsko (okres Příbram)              | 267                 | 136   | 131   | 52            | 172     | 43        | 142           | 135               | 69            | 92            |
| Třebusice (okres Kladno)             | 462                 | 243   | 219   | 69            | 301     | 92        | 261           | 246               | 140           | 192           |
| Tři Dvory (okres Kolín)              | 970                 | 486   | 484   | 170           | 583     | 217       | 512           | 491               | 315           | 358           |
| Třtice (okres Rakovník)              | 499                 | 242   | 257   | 74            | 311     | 114       | 253           | 246               | 132           | 155           |
| Tuhaň (okres Mělník)                 | 807                 | 415   | 392   | 152           | 543     | 112       | 457           | 436               | 261           | 303           |
| Tuchlovice (okres Kladno)            | 2 746               | 1 356 | 1 390 | 501           | 1 652   | 593       | 1 410         | 1 342             | 839           | 1 017         |
| Tuchoměřice (okres Praha-západ)      | 1 742               | 854   | 888   | 361           | 1 105   | 276       | 948           | 917               | 466           | 639           |
| Tuchoraz (okres Kolín)               | 590                 | 300   | 290   | 124           | 392     | 74        | 344           | 328               | 162           | 225           |
| Tuklaty (okres Kolín)                | 1 106               | 546   | 560   | 265           | 691     | 150       | 583           | 557               | 329           | 381           |
| Tupadly (okres Mělník)               | 136                 | 77    | 59    | 19            | 88      | 29        | 72            | 67                | 44            | 48            |
| Tupadly (okres Kutná Hora)           | 640                 | 330   | 310   | 111           | 405     | 124       | 339           | 323               | 199           | 249           |
| Tursko (okres Praha-západ)           | 858                 | 405   | 453   | 151           | 557     | 150       | 481           | 464               | 230           | 355           |
| Tuřany (okres Kladno)                | 623                 | 310   | 313   | 112           | 396     | 115       | 352           | 335               | 194           | 234           |
| Tuřice (okres Mladá Boleslav)        | 452                 | 224   | 228   | 99            | 291     | 62        | 244           | 236               | 138           | 169           |
| Tušovice (okres Příbram)             | 110                 | 51    | 59    | 21            | 72      | 17        | 61            | 60                | 33            | 43            |
| Týnec nad Labem (okres Kolín)        | 2 090               | 1 022 | 1 068 | 361           | 1 295   | 434       | 1 077         | 1 017             | 680           | 857           |
| Týnec nad Sázavou (okres Benešov)    | 5 737               | 2 832 | 2 905 | 952           | 3 390   | 1 395     | 2 899         | 2 807             | 1 160         | 2 310         |
| Uhlířská Lhota (okres Kolín)         | 344                 | 172   | 172   | 36            | 212     | 96        | 175           | 162               | 126           | 141           |
| Uhlířské Janovice (okres Kutná Hora) | 3 071               | 1 524 | 1 547 | 433           | 1 855   | 783       | 1 544         | 1 498             | 782           | 1 185         |
| Úholičky (okres Praha-západ)         | 799                 | 410   | 389   | 135           | 510     | 154       | 443           | 430               | 233           | 301           |
| Úhonice (okres Praha-západ)          | 1 185               | 571   | 614   | 227           | 738     | 220       | 638           | 617               | 380           | 455           |
| Uhy (okres Kladno)                   | 380                 | 192   | 188   | 69            | 258     | 53        | 214           | 207               | 110           | 136           |
| Újezd (okres Beroun)                 | 680                 | 341   | 339   | 119           | 425     | 136       | 361           | 352               | 222           | 240           |
| Újezdec (okres Mělník)               | 129                 | 62    | 67    | 23            | 81      | 25        | 74            | 72                | 50            | 53            |
| Ujkovice (okres Mladá Boleslav)      | 118                 | 58    | 60    | 18            | 78      | 22        | 62            | 59                | 40            | 45            |



**Tab. 36 Vybrané ukazatele podle obcí vybraného kraje**

podle obvyklého pobytu

30. pokračování

| Kraj, obec                           | Obyvatelstvo celkem | v tom |       | v tom ve věku |         |           | Pracovní síla | z toho zaměstnaní | Obydlené domy | Obydlené byty |
|--------------------------------------|---------------------|-------|-------|---------------|---------|-----------|---------------|-------------------|---------------|---------------|
|                                      |                     | muži  | ženy  | 0 - 14        | 15 - 64 | 65 a více |               |                   |               |               |
| Úmonín (okres Kutná Hora)            | 495                 | 251   | 244   | 78            | 305     | 112       | 267           | 257               | 167           | 189           |
| Úmyslovice (okres Nymburk)           | 298                 | 156   | 142   | 52            | 190     | 56        | 163           | 157               | 112           | 120           |
| Únětice (okres Praha-západ)          | 934                 | 457   | 477   | 234           | 560     | 140       | 475           | 463               | 246           | 337           |
| Unhošť (okres Kladno)                | 5 161               | 2 466 | 2 695 | 995           | 3 047   | 1 119     | 2 627         | 2 521             | 1 244         | 1 936         |
| Úvaly (okres Praha-východ)           | 7 166               | 3 550 | 3 616 | 1 543         | 4 372   | 1 251     | 3 825         | 3 687             | 1 868         | 2 653         |
| Úžice (okres Kutná Hora)             | 710                 | 368   | 342   | 123           | 433     | 154       | 354           | 333               | 246           | 269           |
| Úžice (okres Mělník)                 | 933                 | 474   | 459   | 164           | 624     | 145       | 516           | 492               | 292           | 347           |
| Václavice (okres Benešov)            | 617                 | 308   | 309   | 126           | 403     | 88        | 344           | 339               | 177           | 219           |
| Václavy (okres Rakovník)             | 70                  | 39    | 31    | 9             | 43      | 18        | 30            | 30                | 25            | 30            |
| Vavřinec (okres Kutná Hora)          | 591                 | 293   | 298   | 126           | 363     | 102       | 303           | 292               | 184           | 207           |
| Veleň (okres Praha-východ)           | 1 872               | 934   | 938   | 475           | 1 207   | 190       | 1 015         | 971               | 511           | 663           |
| Velenice (okres Nymburk)             | 198                 | 107   | 91    | 24            | 125     | 49        | 107           | 101               | 70            | 82            |
| Velenka (okres Nymburk)              | 336                 | 165   | 171   | 72            | 203     | 61        | 178           | 169               | 110           | 122           |
| Veletov (okres Kolín)                | 239                 | 117   | 122   | 43            | 148     | 48        | 120           | 117               | 84            | 99            |
| Veliká Ves (okres Praha-východ)      | 390                 | 191   | 199   | 79            | 268     | 43        | 231           | 222               | 119           | 153           |
| Velim (okres Kolín)                  | 2 238               | 1 168 | 1 070 | 356           | 1 450   | 432       | 1 214         | 1 176             | 638           | 873           |
| Veliš (okres Benešov)                | 329                 | 175   | 154   | 52            | 207     | 70        | 171           | 163               | 92            | 116           |
| Velká Buková (okres Rakovník)        | 298                 | 148   | 150   | 50            | 179     | 69        | 144           | 132               | 78            | 92            |
| Velká Dobrá (okres Kladno)           | 1 853               | 926   | 927   | 293           | 1 256   | 304       | 1 061         | 1 020             | 584           | 700           |
| Velká Chmelištná (okres Rakovník)    | 55                  | 25    | 30    | 4             | 22      | 29        | 18            | 17                | 22            | 23            |
| Velká Lečice (okres Příbram)         | 197                 | 95    | 102   | 22            | 130     | 45        | 115           | 113               | 72            | 81            |
| Velké Popovice (okres Praha-východ)  | 3 196               | 1 639 | 1 557 | 637           | 2 034   | 525       | 1 762         | 1 727             | 804           | 1 167         |
| Velké Přílepy (okres Praha-západ)    | 3 821               | 1 737 | 2 084 | 953           | 2 478   | 390       | 2 055         | 1 982             | 936           | 1 283         |
| Velké Přítočno (okres Kladno)        | 997                 | 488   | 509   | 176           | 643     | 178       | 545           | 526               | 291           | 372           |
| Velké Všelisy (okres Mladá Boleslav) | 390                 | 195   | 195   | 62            | 259     | 69        | 219           | 213               | 129           | 157           |
| Velký Borek (okres Mělník)           | 1 119               | 567   | 552   | 210           | 704     | 205       | 586           | 554               | 353           | 406           |
| Velký Chlumec (okres Beroun)         | 429                 | 218   | 211   | 67            | 276     | 86        | 232           | 223               | 128           | 150           |
| Velký Osek (okres Kolín)             | 2 419               | 1 208 | 1 211 | 429           | 1 501   | 489       | 1 266         | 1 219             | 703           | 984           |
| Veltruby (okres Kolín)               | 1 418               | 691   | 727   | 249           | 909     | 260       | 739           | 706               | 484           | 541           |
| Veltrusy (okres Mělník)              | 2 280               | 1 135 | 1 145 | 440           | 1 470   | 370       | 1 258         | 1 212             | 705           | 861           |
| Velvary (okres Kladno)               | 3 014               | 1 489 | 1 525 | 456           | 1 818   | 740       | 1 559         | 1 490             | 793           | 1 200         |
| Veselice (okres Mladá Boleslav)      | 130                 | 66    | 64    | 19            | 80      | 31        | 65            | 62                | 42            | 56            |
| Vestec (okres Praha-západ)           | 2 860               | 1 414 | 1 446 | 633           | 1 920   | 307       | 1 659         | 1 595             | 518           | 1 129         |

**Tab. 36 Vybrané ukazatele podle obcí vybraného kraje**

podle obvyklého pobytu

31. pokračování

| Kraj, obec                          | Obyvatelstvo celkem | v tom |       | v tom ve věku |         |           | Pracovní síla | z toho zaměstnaní | Obydlené domy | Obydlené byty |
|-------------------------------------|---------------------|-------|-------|---------------|---------|-----------|---------------|-------------------|---------------|---------------|
|                                     |                     | muži  | ženy  | 0 - 14        | 15 - 64 | 65 a více |               |                   |               |               |
| Vestec (okres Nymburk)              | 320                 | 163   | 157   | 54            | 204     | 62        | 174           | 160               | 113           | 131           |
| Věšín (okres Příbram)               | 676                 | 352   | 324   | 123           | 408     | 145       | 359           | 340               | 222           | 281           |
| Větrušice (okres Praha-východ)      | 645                 | 308   | 337   | 131           | 438     | 76        | 362           | 351               | 187           | 230           |
| Vidice (okres Kutná Hora)           | 268                 | 129   | 139   | 53            | 155     | 60        | 124           | 121               | 87            | 100           |
| Vidím (okres Mělník)                | 164                 | 83    | 81    | 12            | 81      | 71        | 68            | 65                | 35            | 49            |
| Vinaře (okres Kutná Hora)           | 259                 | 132   | 127   | 40            | 152     | 67        | 118           | 112               | 103           | 111           |
| Vinařice (okres Kladno)             | 2 811               | 1 778 | 1 033 | 358           | 2 043   | 410       | 1 338         | 1 283             | 653           | 811           |
| Vinařice (okres Beroun)             | 118                 | 62    | 56    | 21            | 61      | 36        | 59            | 56                | 37            | 45            |
| Vinařice (okres Mladá Boleslav)     | 309                 | 149   | 160   | 65            | 186     | 58        | 154           | 150               | 100           | 107           |
| Vinec (okres Mladá Boleslav)        | 266                 | 136   | 130   | 32            | 170     | 64        | 133           | 127               | 81            | 108           |
| Višňová (okres Příbram)             | 662                 | 324   | 338   | 121           | 416     | 125       | 357           | 343               | 200           | 247           |
| Vitice (okres Kolín)                | 1 108               | 551   | 557   | 195           | 685     | 228       | 552           | 531               | 320           | 418           |
| Vížina (okres Beroun)               | 276                 | 134   | 142   | 46            | 176     | 54        | 146           | 140               | 82            | 106           |
| Vlačice (okres Kutná Hora)          | 244                 | 122   | 122   | 46            | 155     | 43        | 121           | 113               | 68            | 89            |
| Vlastějovice (okres Kutná Hora)     | 473                 | 235   | 238   | 72            | 272     | 129       | 223           | 217               | 151           | 175           |
| Vlašim (okres Benešov)              | 11 284              | 5 427 | 5 857 | 1 722         | 6 873   | 2 689     | 5 797         | 5 582             | 1 957         | 4 816         |
| Vlkančice (okres Praha-východ)      | 234                 | 131   | 103   | 37            | 143     | 54        | 132           | 128               | 53            | 62            |
| Vlkaneč (okres Kutná Hora)          | 608                 | 316   | 292   | 95            | 377     | 136       | 314           | 299               | 206           | 229           |
| Vlkava (okres Mladá Boleslav)       | 429                 | 211   | 218   | 66            | 275     | 88        | 238           | 228               | 119           | 168           |
| Vlkov pod Oškobrhem (okres Nymburk) | 96                  | 44    | 52    | 14            | 54      | 28        | 41            | 38                | 41            | 45            |
| Vodochody (okres Praha-východ)      | 789                 | 389   | 400   | 175           | 514     | 100       | 452           | 435               | 235           | 297           |
| Vodranty (okres Kutná Hora)         | 81                  | 40    | 41    | 14            | 35      | 32        | 30            | 28                | 37            | 37            |
| Vodslivý (okres Benešov)            | 108                 | 59    | 49    | 17            | 76      | 15        | 64            | 63                | 30            | 34            |
| Vojkov (okres Benešov)              | 552                 | 257   | 295   | 69            | 284     | 199       | 245           | 237               | 151           | 171           |
| Vojkovice (okres Mělník)            | 871                 | 441   | 430   | 168           | 554     | 149       | 471           | 448               | 239           | 366           |
| Volárna (okres Kolín)               | 510                 | 257   | 253   | 82            | 334     | 94        | 272           | 257               | 161           | 197           |
| Volenice (okres Příbram)            | 353                 | 183   | 170   | 36            | 244     | 73        | 205           | 200               | 111           | 133           |
| Vonoklasy (okres Praha-západ)       | 569                 | 289   | 280   | 113           | 359     | 97        | 296           | 283               | 171           | 198           |
| Votice (okres Benešov)              | 4 371               | 2 139 | 2 232 | 715           | 2 673   | 983       | 2 193         | 2 136             | 981           | 1 877         |
| Voznice (okres Příbram)             | 758                 | 386   | 372   | 137           | 479     | 142       | 429           | 416               | 192           | 216           |
| Vracovice (okres Benešov)           | 392                 | 206   | 186   | 69            | 255     | 68        | 212           | 209               | 117           | 136           |
| Vraňany (okres Mělník)              | 922                 | 475   | 447   | 183           | 589     | 150       | 474           | 441               | 271           | 332           |
| Vrančice (okres Příbram)            | 147                 | 71    | 76    | 21            | 94      | 32        | 80            | 75                | 52            | 56            |



**Tab. 36 Vybrané ukazatele podle obcí vybraného kraje**

podle obvyklého pobytu

32. pokračování

| Kraj, obec                            | Obyvatelstvo celkem | v tom |       | v tom ve věku |         |           | Pracovní síla | z toho zaměstnaní | Obydlené domy | Obydlené byty |
|---------------------------------------|---------------------|-------|-------|---------------|---------|-----------|---------------|-------------------|---------------|---------------|
|                                       |                     | muži  | ženy  | 0 - 14        | 15 - 64 | 65 a více |               |                   |               |               |
| Vrané nad Vltavou (okres Praha-západ) | 2 754               | 1 369 | 1 385 | 504           | 1 749   | 501       | 1 526         | 1 479             | 660           | 1 007         |
| Vranov (okres Benešov)                | 449                 | 222   | 227   | 76            | 283     | 90        | 252           | 249               | 135           | 158           |
| Vranovice (okres Příbram)             | 297                 | 145   | 152   | 51            | 203     | 43        | 159           | 153               | 90            | 111           |
| Vraný (okres Kladno)                  | 756                 | 364   | 392   | 137           | 481     | 138       | 391           | 372               | 202           | 265           |
| Vrátkov (okres Kolín)                 | 248                 | 122   | 126   | 27            | 162     | 59        | 141           | 132               | 94            | 106           |
| Vrátno (okres Mladá Boleslav)         | 151                 | 82    | 69    | 33            | 88      | 30        | 75            | 71                | 39            | 59            |
| Vráž (okres Beroun)                   | 1 235               | 599   | 636   | 194           | 792     | 249       | 681           | 651               | 341           | 404           |
| Vrbčany (okres Kolín)                 | 413                 | 209   | 204   | 83            | 270     | 60        | 214           | 199               | 124           | 168           |
| Vrbice (okres Nymburk)                | 176                 | 92    | 84    | 27            | 98      | 51        | 84            | 80                | 68            | 75            |
| Vrbičany (okres Kladno)               | 202                 | 102   | 100   | 29            | 132     | 41        | 104           | 94                | 80            | 92            |
| Vrbová Lhota (okres Nymburk)          | 543                 | 273   | 270   | 116           | 347     | 80        | 295           | 283               | 188           | 206           |
| Vrdy (okres Kutná Hora)               | 2 845               | 1 429 | 1 416 | 431           | 1 856   | 558       | 1 479         | 1 407             | 769           | 1 150         |
| Vrchotovy Janovice (okres Benešov)    | 1 026               | 521   | 505   | 192           | 655     | 179       | 547           | 527               | 283           | 375           |
| Všechlapy (okres Benešov)             | 110                 | 53    | 57    | 16            | 78      | 16        | 66            | 63                | 36            | 37            |
| Všechlapy (okres Nymburk)             | 801                 | 398   | 403   | 155           | 513     | 133       | 424           | 416               | 262           | 287           |
| Všejany (okres Mladá Boleslav)        | 674                 | 343   | 331   | 115           | 423     | 136       | 369           | 357               | 224           | 265           |
| Všenory (okres Praha-západ)           | 1 744               | 864   | 880   | 288           | 1 042   | 414       | 922           | 885               | 488           | 616           |
| Všeradice (okres Beroun)              | 449                 | 228   | 221   | 83            | 289     | 77        | 240           | 233               | 133           | 175           |
| Všestary (okres Praha-východ)         | 1 012               | 496   | 516   | 238           | 627     | 147       | 549           | 530               | 311           | 344           |
| Všestudy (okres Mělník)               | 427                 | 207   | 220   | 74            | 241     | 112       | 203           | 193               | 117           | 153           |
| Všesulov (okres Rakovník)             | 99                  | 49    | 50    | 17            | 61      | 21        | 45            | 45                | 36            | 41            |
| Všetaty (okres Mělník)                | 2 342               | 1 166 | 1 176 | 453           | 1 424   | 465       | 1 190         | 1 115             | 708           | 890           |
| Všetaty (okres Rakovník)              | 316                 | 164   | 152   | 53            | 193     | 70        | 153           | 147               | 87            | 112           |
| Vševily (okres Příbram)               | 133                 | 70    | 63    | 14            | 88      | 31        | 73            | 71                | 44            | 56            |
| Vykáň (okres Nymburk)                 | 391                 | 200   | 191   | 63            | 261     | 67        | 219           | 205               | 123           | 153           |
| Vysoká (okres Mělník)                 | 896                 | 451   | 445   | 167           | 575     | 154       | 462           | 426               | 257           | 353           |
| Vysoká u Příbramě (okres Příbram)     | 346                 | 166   | 180   | 59            | 203     | 84        | 168           | 165               | 120           | 127           |
| Vysoký Chlumeč (okres Příbram)        | 795                 | 413   | 382   | 113           | 498     | 184       | 403           | 383               | 235           | 319           |
| Vysoký Újezd (okres Benešov)          | 185                 | 91    | 94    | 19            | 119     | 47        | 97            | 94                | 59            | 61            |
| Vysoký Újezd (okres Beroun)           | 1 692               | 848   | 844   | 448           | 1 084   | 160       | 911           | 886               | 486           | 606           |
| Vyšehořovice (okres Praha-východ)     | 656                 | 329   | 327   | 106           | 446     | 104       | 372           | 365               | 198           | 255           |
| Výžerky (okres Praha-východ)          | 192                 | 100   | 92    | 47            | 117     | 28        | 98            | 95                | 63            | 73            |
| Vyžlovka (okres Praha-východ)         | 797                 | 383   | 414   | 138           | 500     | 159       | 439           | 415               | 260           | 283           |
| Xaverov (okres Benešov)               | 54                  | 30    | 24    | 7             | 39      | 8         | 37            | 36                | 14            | 19            |

**Tab. 36 Vybrané ukazatele podle obcí vybraného kraje**

podle obvyklého pobytu

33. pokračování

| Kraj, obec                             | Obyvatelstvo celkem | v tom |       | v tom ve věku |         |           | Pracovní síla | z toho zaměstnaní | Obydlené domy | Obydlené byty |
|--|---------------------|-------|-------|---------------|---------|-----------|---------------|-------------------|---------------|---------------|
|  |                     | muži  | ženy  | 0 - 14        | 15 - 64 | 65 a více |               |                   |               |               |
| Záboří nad Labem (okres Kutná Hora)    | 835                 | 426   | 409   | 143           | 517     | 175       | 424           | 408               | 285           | 327           |
| Zadní Třebaň (okres Beroun)            | 990                 | 500   | 490   | 186           | 595     | 209       | 516           | 502               | 244           | 287           |
| Záhornice (okres Nymburk)              | 397                 | 216   | 181   | 74            | 244     | 79        | 196           | 184               | 133           | 158           |
| Zahořany (okres Praha-západ)           | 344                 | 172   | 172   | 63            | 213     | 68        | 178           | 170               | 117           | 127           |
| Zaječov (okres Beroun)                 | 1 445               | 740   | 705   | 241           | 895     | 309       | 762           | 738               | 439           | 527           |
| Zájezd (okres Kladno)                  | 132                 | 66    | 66    | 24            | 90      | 18        | 86            | 82                | 44            | 53            |
| Zákolany (okres Kladno)                | 603                 | 303   | 300   | 101           | 380     | 122       | 327           | 303               | 184           | 257           |
| Zalešany (okres Kolín)                 | 119                 | 68    | 51    | 15            | 70      | 34        | 65            | 59                | 50            | 52            |
| Zálezlice (okres Mělník)               | 435                 | 246   | 189   | 69            | 284     | 82        | 255           | 235               | 123           | 146           |
| Zalužany (okres Příbram)               | 301                 | 157   | 144   | 42            | 183     | 76        | 158           | 153               | 110           | 123           |
| Záluží (okres Beroun)                  | 494                 | 257   | 237   | 70            | 322     | 102       | 279           | 270               | 141           | 170           |
| Zápy (okres Praha-východ)              | 877                 | 445   | 432   | 165           | 568     | 144       | 479           | 460               | 250           | 349           |
| Záryby (okres Praha-východ)            | 1 087               | 541   | 546   | 216           | 703     | 168       | 608           | 588               | 332           | 402           |
| Zásmuky (okres Kolín)                  | 2 023               | 1 032 | 991   | 362           | 1 294   | 367       | 1 054         | 1 008             | 634           | 757           |
| Zavidov (okres Rakovník)               | 356                 | 193   | 163   | 57            | 239     | 60        | 178           | 171               | 93            | 118           |
| Zbečno (okres Rakovník)                | 583                 | 291   | 292   | 77            | 388     | 118       | 337           | 317               | 164           | 184           |
| Zbenice (okres Příbram)                | 126                 | 61    | 65    | 15            | 82      | 29        | 68            | 68                | 43            | 50            |
| Zbizuby (okres Kutná Hora)             | 481                 | 258   | 223   | 89            | 300     | 92        | 252           | 243               | 154           | 194           |
| Zbožíčko (okres Nymburk)               | 263                 | 126   | 137   | 47            | 162     | 54        | 131           | 124               | 95            | 103           |
| Zbraslavice (okres Kutná Hora)         | 1 379               | 697   | 682   | 195           | 868     | 316       | 731           | 696               | 408           | 524           |
| Zbuzany (okres Praha-západ)            | 1 559               | 754   | 805   | 377           | 988     | 194       | 874           | 857               | 375           | 592           |
| Zbýšov (okres Kutná Hora)              | 600                 | 308   | 292   | 80            | 356     | 164       | 286           | 275               | 208           | 248           |
| Zdětín (okres Mladá Boleslav)          | 611                 | 322   | 289   | 125           | 402     | 84        | 336           | 328               | 181           | 219           |
| Zdiby (okres Praha-východ)             | 4 382               | 2 231 | 2 151 | 985           | 2 901   | 496       | 2 460         | 2 394             | 1 100         | 1 415         |
| Zdice (okres Beroun)                   | 4 115               | 2 026 | 2 089 | 652           | 2 515   | 948       | 2 168         | 2 075             | 1 061         | 1 644         |
| Zdislavice (okres Benešov)             | 514                 | 252   | 262   | 75            | 328     | 111       | 298           | 290               | 150           | 188           |
| Zduchovice (okres Příbram)             | 323                 | 166   | 157   | 51            | 207     | 65        | 165           | 164               | 78            | 97            |
| Zeleneč (okres Praha-východ)           | 3 167               | 1 591 | 1 576 | 739           | 2 062   | 366       | 1 714         | 1 665             | 915           | 1 073         |
| Zichovec (okres Kladno)                | 213                 | 104   | 109   | 45            | 121     | 47        | 100           | 99                | 71            | 80            |
| Zlatá (okres Praha-východ)             | 469                 | 226   | 243   | 130           | 301     | 38        | 245           | 241               | 150           | 156           |
| Zlatníky-Hodkovice (okres Praha-západ) | 1 436               | 705   | 731   | 250           | 960     | 226       | 832           | 809               | 408           | 544           |
| Zlončice (okres Mělník)                | 651                 | 326   | 325   | 162           | 433     | 56        | 367           | 355               | 181           | 214           |
| Zlonice (okres Kladno)                 | 2 181               | 1 075 | 1 106 | 353           | 1 389   | 439       | 1 181         | 1 064             | 626           | 882           |



**Tab. 36 Vybrané ukazatele podle obcí vybraného kraje**

podle obvyklého pobytu

dokončení

| Kraj, obec                          | Obyvatelstvo celkem | v tom |       | v tom ve věku |         |           | Pracovní síla | z toho zaměstnaní | Obydlené domy | Obydlené byty |
|-------------------------------------|---------------------|-------|-------|---------------|---------|-----------|---------------|-------------------|---------------|---------------|
|                                     |                     | muži  | ženy  | 0 - 14        | 15 - 64 | 65 a více |               |                   |               |               |
| Zlonín (okres Praha-východ)         | 1 202               | 607   | 595   | 346           | 790     | 66        | 659           | 643               | 407           | 423           |
| Zlosyň (okres Mělník)               | 583                 | 260   | 323   | 84            | 318     | 181       | 277           | 266               | 174           | 189           |
| Zruč nad Sázavou (okres Kutná Hora) | 4 616               | 2 237 | 2 379 | 639           | 2 766   | 1 211     | 2 237         | 2 151             | 978           | 2 089         |
| Zvánovice (okres Praha-východ)      | 600                 | 297   | 303   | 114           | 376     | 110       | 321           | 310               | 183           | 199           |
| Zvěřinec (okres Nymburk)            | 312                 | 151   | 161   | 50            | 206     | 56        | 180           | 170               | 90            | 112           |
| Zvěstov (okres Benešov)             | 405                 | 207   | 198   | 47            | 242     | 116       | 166           | 149               | 132           | 158           |
| Zvole (okres Praha-západ)           | 1 990               | 1 007 | 983   | 388           | 1 277   | 325       | 1 111         | 1 074             | 597           | 696           |
| Zvoleněves (okres Kladno)           | 885                 | 455   | 430   | 169           | 551     | 165       | 456           | 423               | 239           | 332           |
| Žabonosy (okres Kolín)              | 244                 | 119   | 125   | 39            | 154     | 51        | 133           | 126               | 88            | 96            |
| Žáky (okres Kutná Hora)             | 369                 | 180   | 189   | 67            | 230     | 72        | 192           | 175               | 123           | 135           |
| Ždánice (okres Kolín)               | 351                 | 172   | 179   | 58            | 203     | 90        | 176           | 173               | 110           | 140           |
| Žďár (okres Mladá Boleslav)         | 1 460               | 739   | 721   | 261           | 911     | 288       | 749           | 732               | 446           | 549           |
| Žďár (okres Rakovník)               | 134                 | 66    | 68    | 45            | 69      | 20        | 49            | 42                | 29            | 41            |
| Žebrák (okres Beroun)               | 2 182               | 1 081 | 1 101 | 322           | 1 415   | 445       | 1 213         | 1 181             | 531           | 918           |
| Žehuň (okres Kolín)                 | 447                 | 215   | 232   | 67            | 272     | 108       | 232           | 225               | 167           | 179           |
| Žehušice (okres Kutná Hora)         | 838                 | 422   | 416   | 170           | 533     | 135       | 451           | 438               | 259           | 301           |
| Želenice (okres Kladno)             | 186                 | 98    | 88    | 36            | 116     | 34        | 99            | 88                | 58            | 72            |
| Železná (okres Beroun)              | 306                 | 152   | 154   | 70            | 203     | 33        | 165           | 157               | 77            | 109           |
| Želízy (okres Mělník)               | 491                 | 247   | 244   | 86            | 305     | 100       | 270           | 248               | 141           | 192           |
| Žerčice (okres Mladá Boleslav)      | 381                 | 206   | 175   | 60            | 245     | 76        | 206           | 201               | 126           | 140           |
| Židněves (okres Mladá Boleslav)     | 384                 | 200   | 184   | 83            | 240     | 61        | 201           | 199               | 124           | 140           |
| Žilina (okres Kladno)               | 798                 | 392   | 406   | 137           | 501     | 160       | 436           | 418               | 258           | 291           |
| Žitovlice (okres Nymburk)           | 179                 | 91    | 88    | 34            | 106     | 39        | 90            | 87                | 76            | 85            |
| Žiželice (okres Kolín)              | 1 696               | 927   | 769   | 266           | 1 111   | 319       | 933           | 896               | 513           | 641           |
| Žižice (okres Kladno)               | 721                 | 363   | 358   | 129           | 449     | 143       | 370           | 346               | 202           | 250           |
| Žleby (okres Kutná Hora)            | 1 341               | 681   | 660   | 230           | 817     | 294       | 624           | 594               | 419           | 547           |
| Županovice (okres Příbram)          | 79                  | 38    | 41    | 12            | 49      | 18        | 43            | 43                | 23            | 25            |

**Tab. 37 Vybrané ukazatele v dlouhodobém vývoji za Středočeský kraj<sup>1</sup>**

SLDB 1980-2001 podle trvalého pobytu, SLDB 2011 a 2021 podle obvyklého pobytu

|  | Rok sčítání |           |           |           |           |
|--|-------------|-----------|-----------|-----------|-----------|
|  | 1980        | 1991      | 2001      | 2011      | 2021      |
| <b>Počet obcí</b>  | 816         | 1 097     | 1 148     | 1 145     | 1 144     |
| z toho se statutem města   | 50          | 55        | 73        | 82        | 84        |
| podíl městského obyvatelstva (v %)                                   | 49,4        | 51,7      | 55,1      | 52,7      | 50,6      |
| <b>Počet obyvatel v obcích podle velikostních skupin obcí:</b>       |             |           |           |           |           |
| do 199 obyvatel  | 32 248      | 36 509    | 37 471    | 29 795    | 25 640    |
| s 200 - 999 obyvateli  | 329 342     | 312 068   | 311 812   | 322 747   | 321 318   |
| s 1 000 - 4 999 obyvateli  | 312 628     | 270 772   | 281 177   | 388 724   | 475 811   |
| <b>Hustota obyvatelstva (osoby/km<sup>2</sup>)</b>                   | 104,5       | 101,0     | 101,9     | 117,0     | 129,5     |
| <b>Počet obyvatel</b>  | 1 151 265   | 1 112 882 | 1 122 473 | 1 289 211 | 1 415 463 |
| z toho ženy  | 592 865     | 571 041   | 572 646   | 651 959   | 712 922   |
| <b>Počet obyvatel ve věku:</b>                                       |             |           |           |           |           |
| 0 - 14 let   | 259 841     | 227 198   | 179 109   | 199 300   | 253 371   |
| 15 - 64 let  | 715 852     | 736 522   | 783 401   | 895 024   | 895 370   |
| 65 a více let <sup>2</sup>   | 175 572     | 149 162   | 159 963   | 194 887   | 266 722   |
| <b>Průměrný věk obyvatel (roky)</b>                                  | 36,5        | 37,0      | 39,1      | 40,3      | 41,6      |
| <b>Obyvatelstvo podle národnosti:<sup>3</sup></b>                    |             |           |           |           |           |
| česká  | 1 114 332   | 1 072 983 | 1 074 360 | 901 438   | 877 135   |
| moravská   | .           | 3 577     | 1 536     | 1 789     | 1 994     |
| slezská  | .           | 167       | 89        | 133       | 129       |
| slovenská  | 27 669      | 24 533    | 15 287    | 17 474    | 14 180    |
| polská   | 1 044       | 1 267     | 2 144     | 1 898     | 1 363     |
| romská   | .           | 2 907     | 1 416     | 388       | 430       |
| neuvedena  | 1 917       | .         | 14 971    | 338 281   | 457 574   |
| <b>Obyvatelstvo ve věku 15 a více let podle dosaženého vzdělání:</b> |             |           |           |           |           |
| základní (vč. neukončeného)  | 414 883     | 310 100   | 218 041   | 184 254   | 141 349   |
| vysokoškolské  | 30 543      | 45 574    | 66 123    | 124 875   | 196 805   |
| <b>Pracovní síla</b>   | 598 734     | 585 516   | 584 628   | 639 851   | 758 515   |
| z toho ženy  | 277 230     | 275 607   | 261 999   | 290 780   | 345 406   |
| <b>Obyvatelstvo mimo pracovní sílu</b>                               | 552 531     | 527 366   | 529 576   | 582 765   | 642 233   |
| z toho nepracující důchodci  | 208 286     | 223 160   | 248 679   | 266 140   | 274 052   |
| <b>Domy úhrnem</b>   | 283 386     | 288 492   | 307 120   | 353 037   | 398 487   |
| obydlené   | 247 153     | 235 114   | 239 553   | 286 780   | 331 341   |
| z toho rodinné   | 223 472     | 212 485   | 218 740   | 262 703   | 306 925   |
| neobydlené   | 36 233      | 53 378    | 67 567    | 66 257    | 67 146    |
| <b>Počet obydlených domů vybavených:</b>                             |             |           |           |           |           |
| plynem   | .           | .         | 88 640    | 137 211   | 179 319   |
| vodovodem  | .           | .         | 231 919   | 258 331   | 321 793   |
| přípojkou na kanalizaci  | .           | .         | 94 294    | 165 738   | 195 482   |
| <b>Byty úhrnem</b>   | 437 260     | 460 396   | 498 271   | 582 294   | 681 857   |
| obydlené   | 393 380     | 398 988   | 413 060   | 482 860   | 561 642   |
| z toho v rodinných domech  | 250 229     | 233 438   | 244 672   | 292 325   | 347 422   |
| neobydlené   | 43 880      | 61 408    | 85 211    | 99 434    | 120 215   |
| <b>Počet osob na 1 obydlený byt</b>                                  | 2,9         | 2,8       | 2,7       | 2,6       | 2,4       |
| Celková plocha obydleného bytu v m <sup>2</sup> na 1 osobu           | .           | 26,8      | 30,2      | 32,7      | 40,4      |
| Celková plocha obydleného bytu v m <sup>2</sup> na 1 byt             | .           | .         | 82,0      | 95,8      | 99,3      |

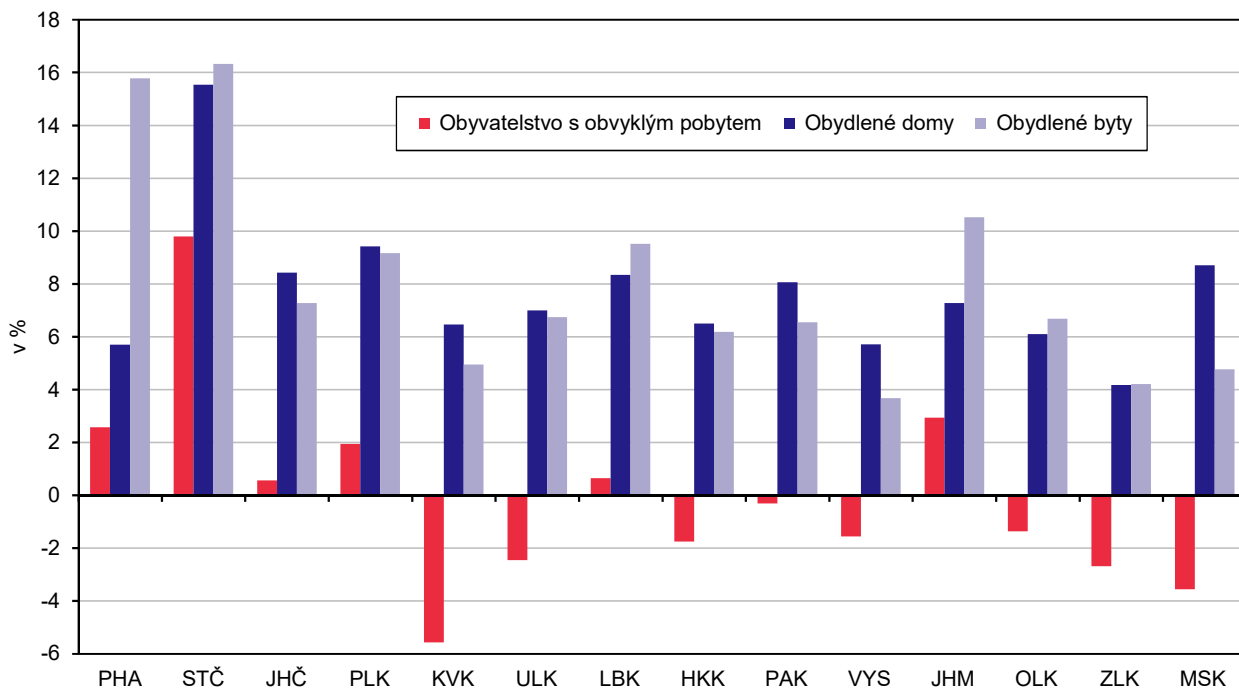
Poznámky

<sup>1</sup> údaje jsou přepočteny na území kraje platné k 26. 3. 2021<sup>2</sup> do roku 2011 včetně nezjištěného věku<sup>3</sup> obyvatelstvo s jednou uvedenou národností

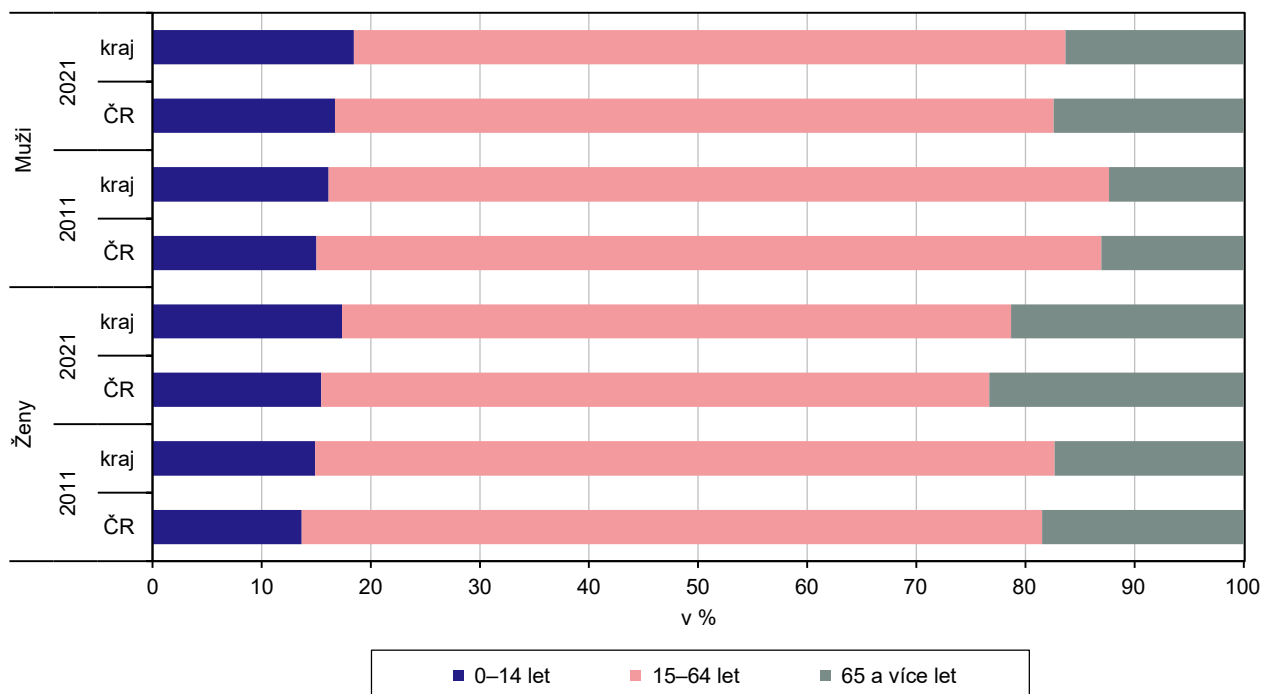
## **GRAFICKÁ PŘÍLOHA**



### Změna hodnot vybraných ukazatelů v krajích mezi roky 2011 a 2021



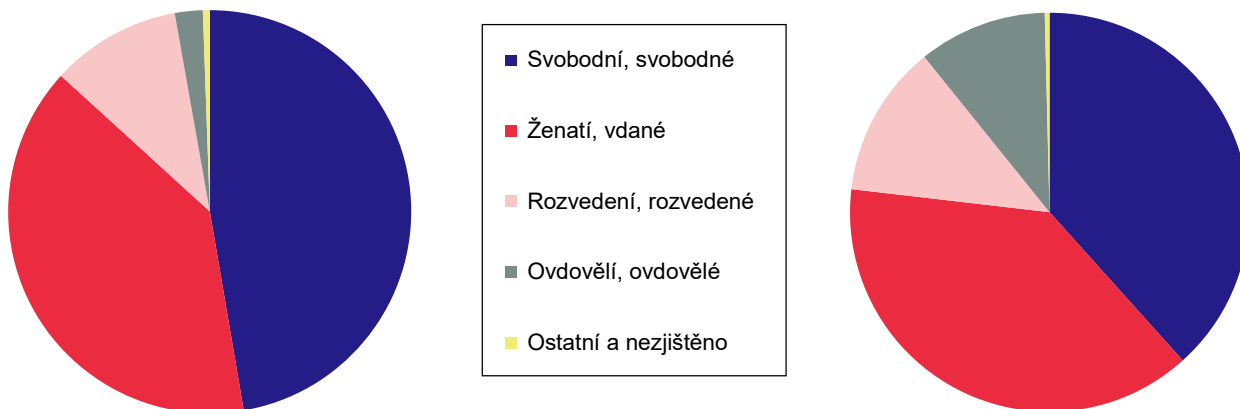
### Obyvatelstvo podle věku a pohlaví ve Středočeském kraji a ČR (ze zjištěných hodnot)



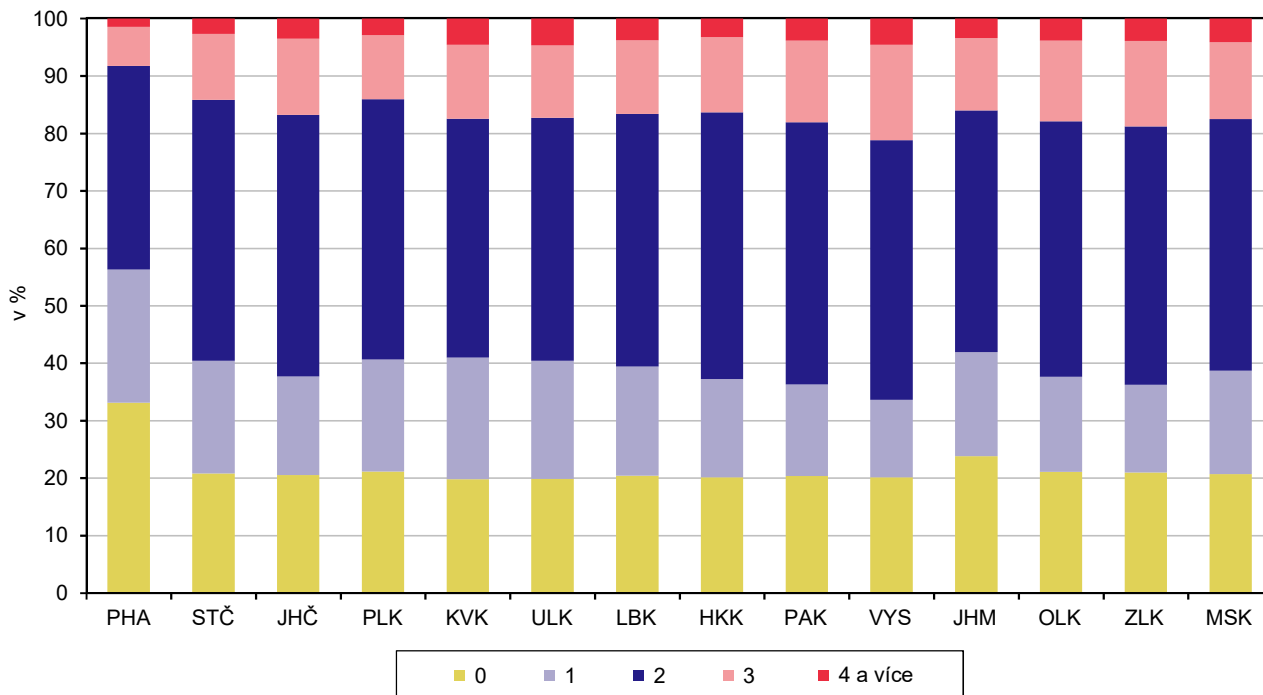
### Obyvatelstvo podle rodinného stavu a pohlaví ve Středočeském kraji

**Muži**

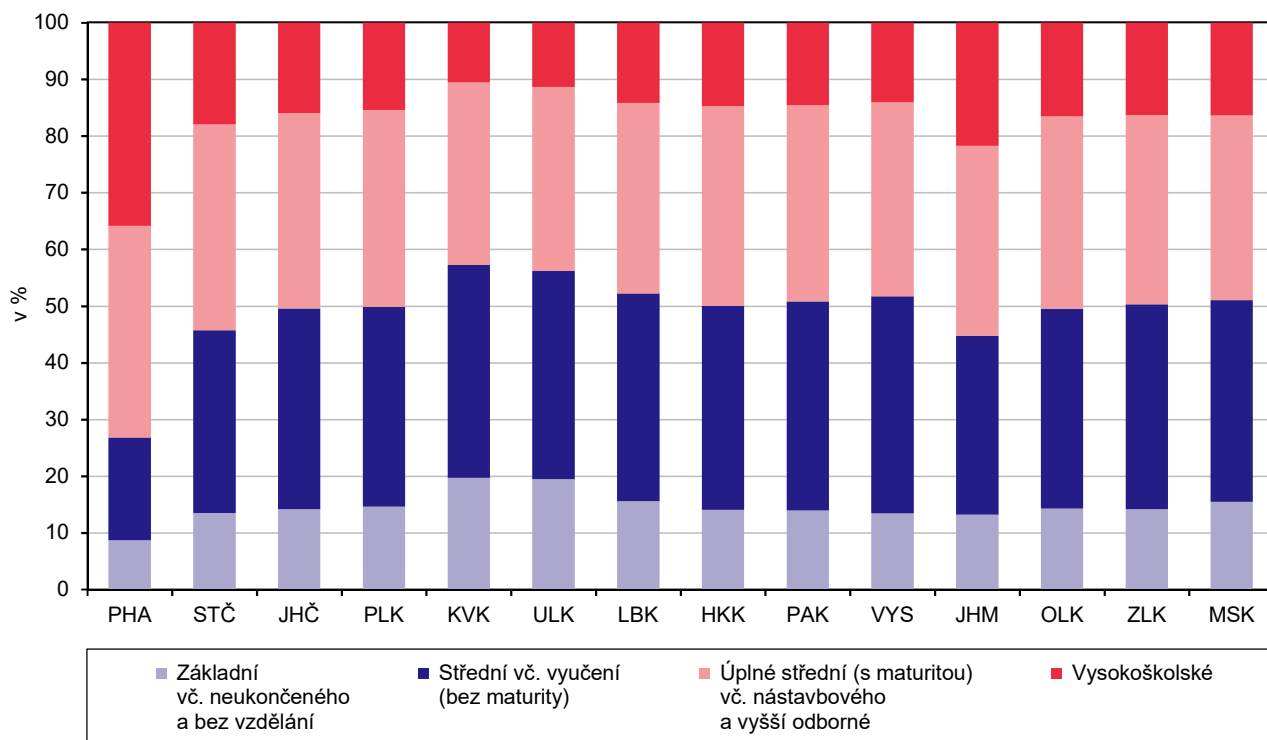
**Ženy**



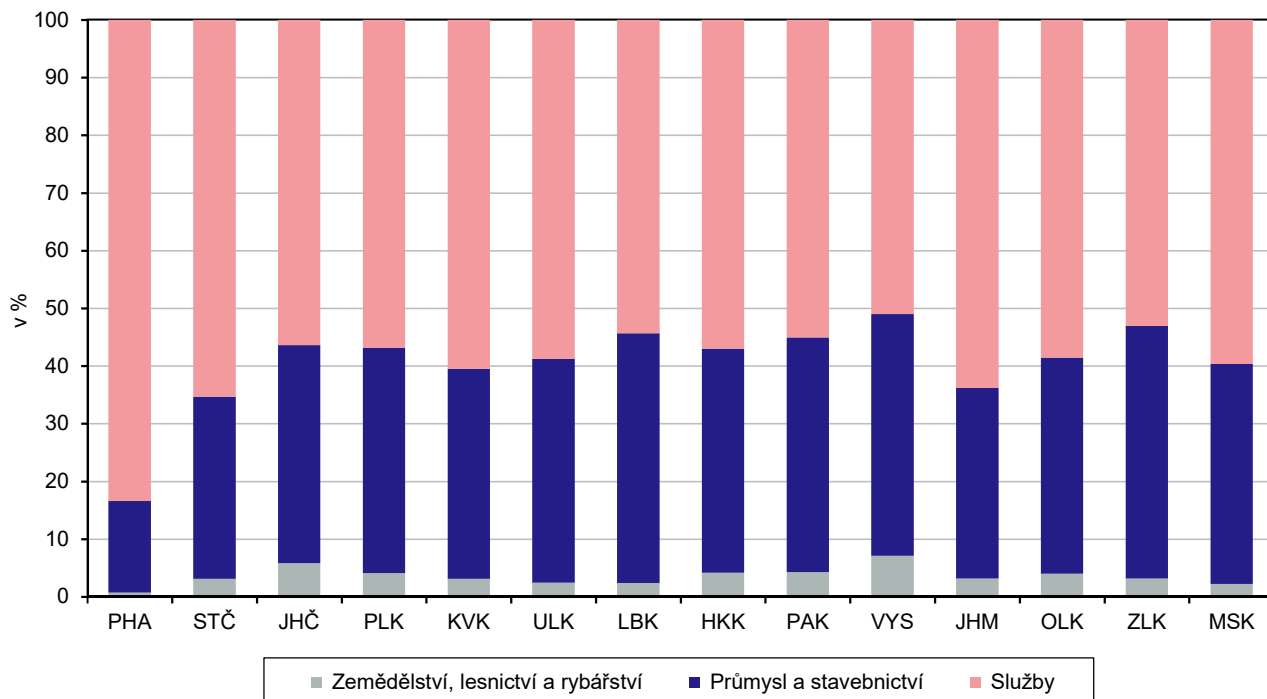
### Ženy ve věku 15 a více let podle počtu živě narozených dětí a podle krajů (ze zjištěných hodnot)



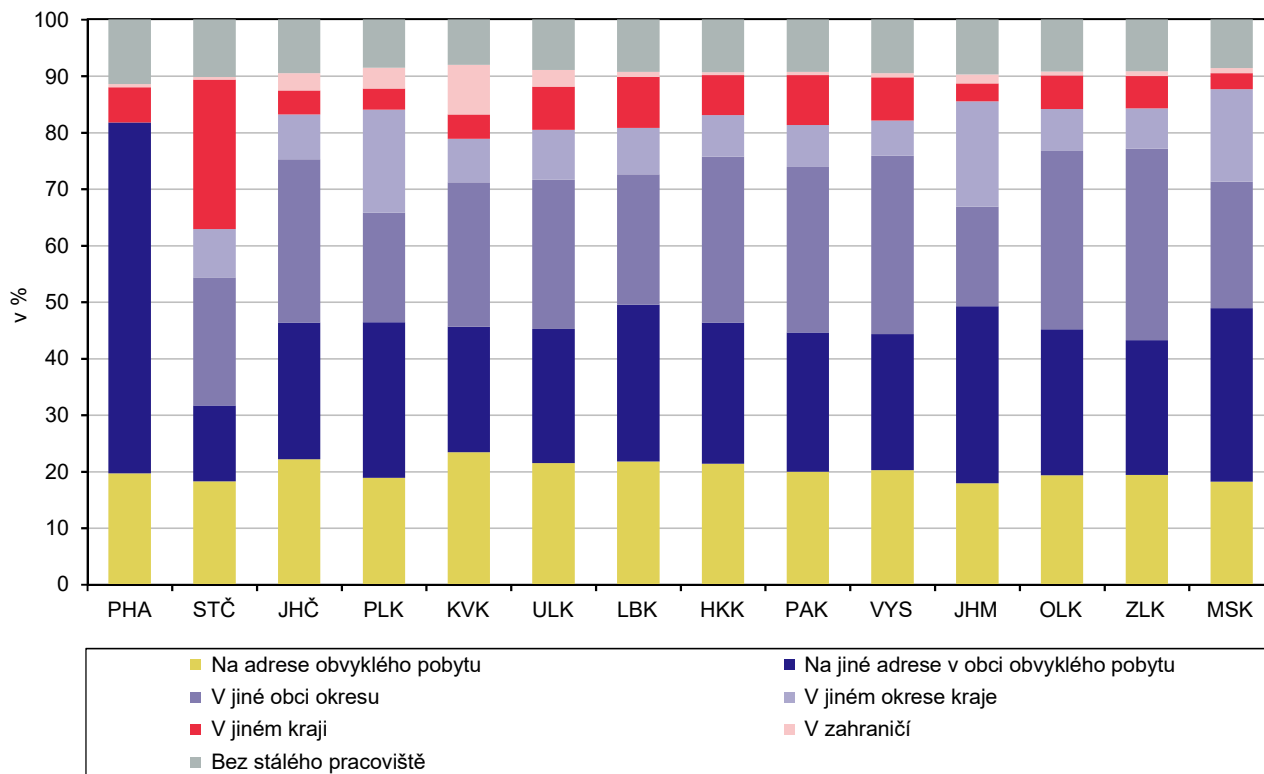
### Obyvatelstvo ve věku 15 a více let podle nejvyššího dosaženého vzdělání a podle krajů (ze zjištěných hodnot)



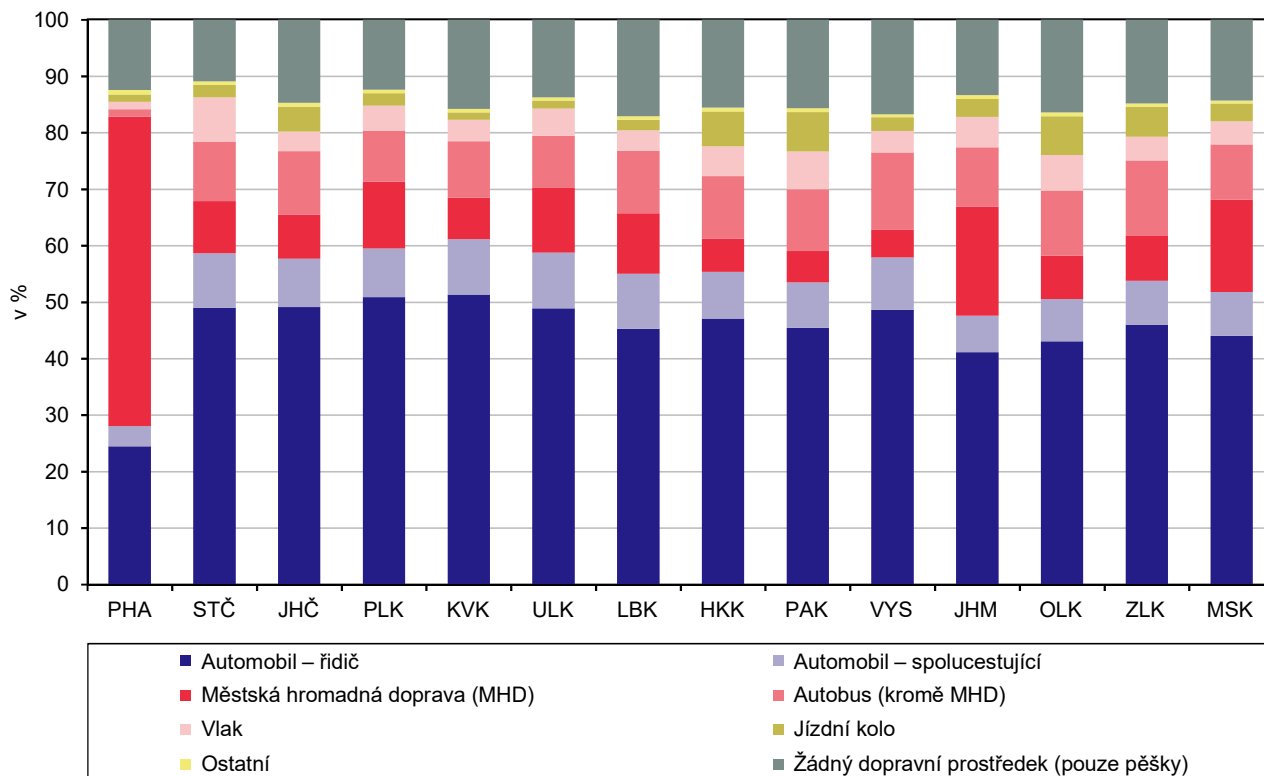
### Zaměstnaní podle sektorů ekonomické činnosti a podle krajů (ze zjištěných hodnot)



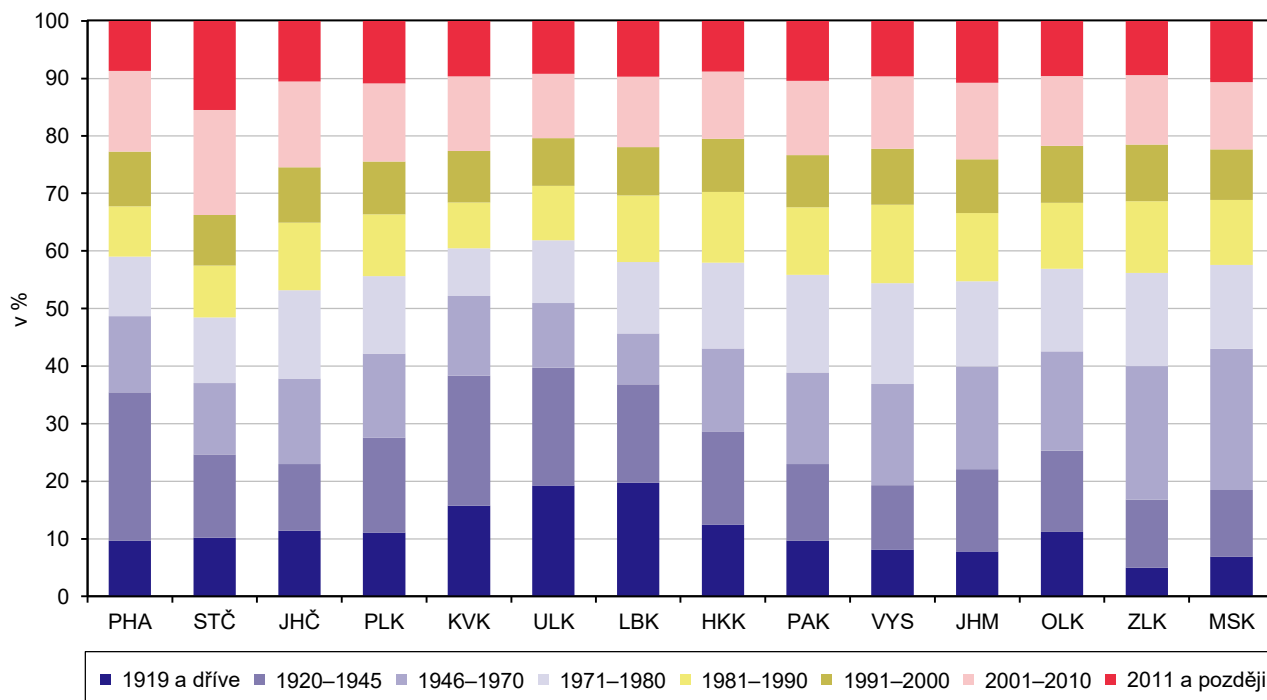
### Zaměstnaní podle místa pracoviště a podle krajů (ze zjištěných hodnot)



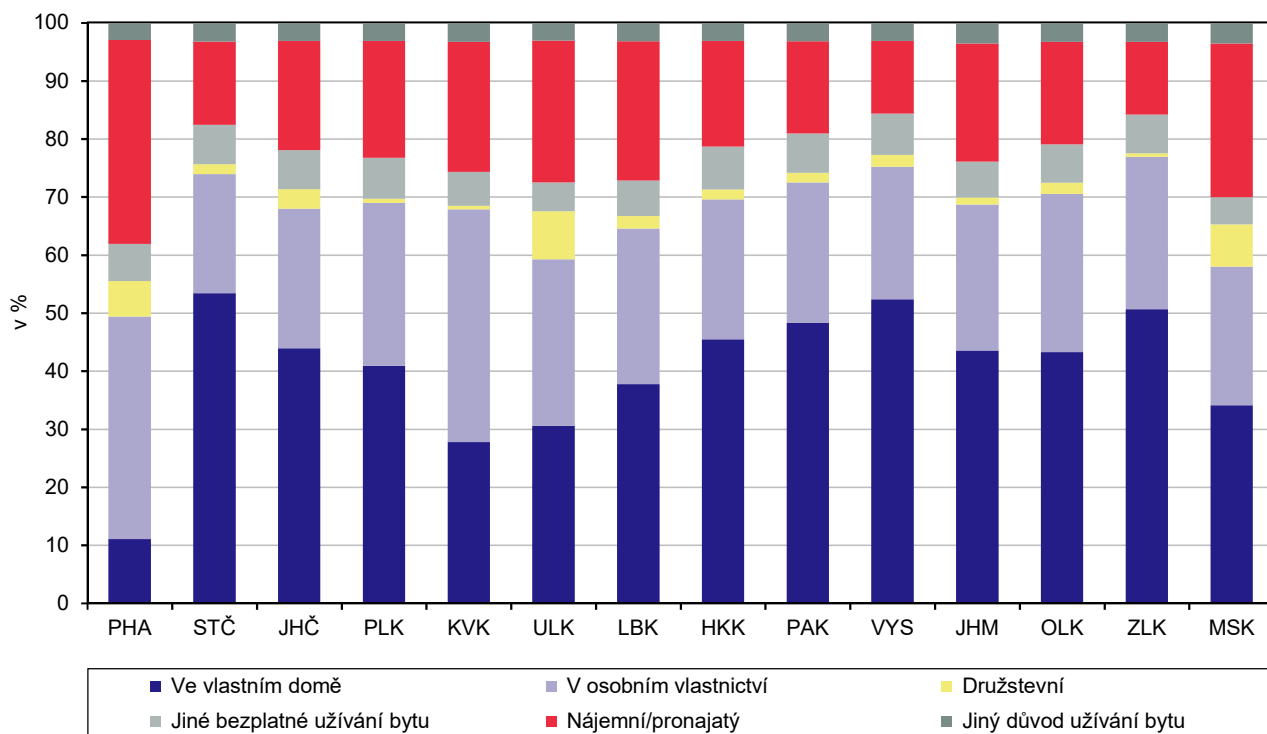
### Vyjíždějící do zaměstnání a školy podle hlavního dopravního prostředku a podle krajů (ze zjištěných hodnot)



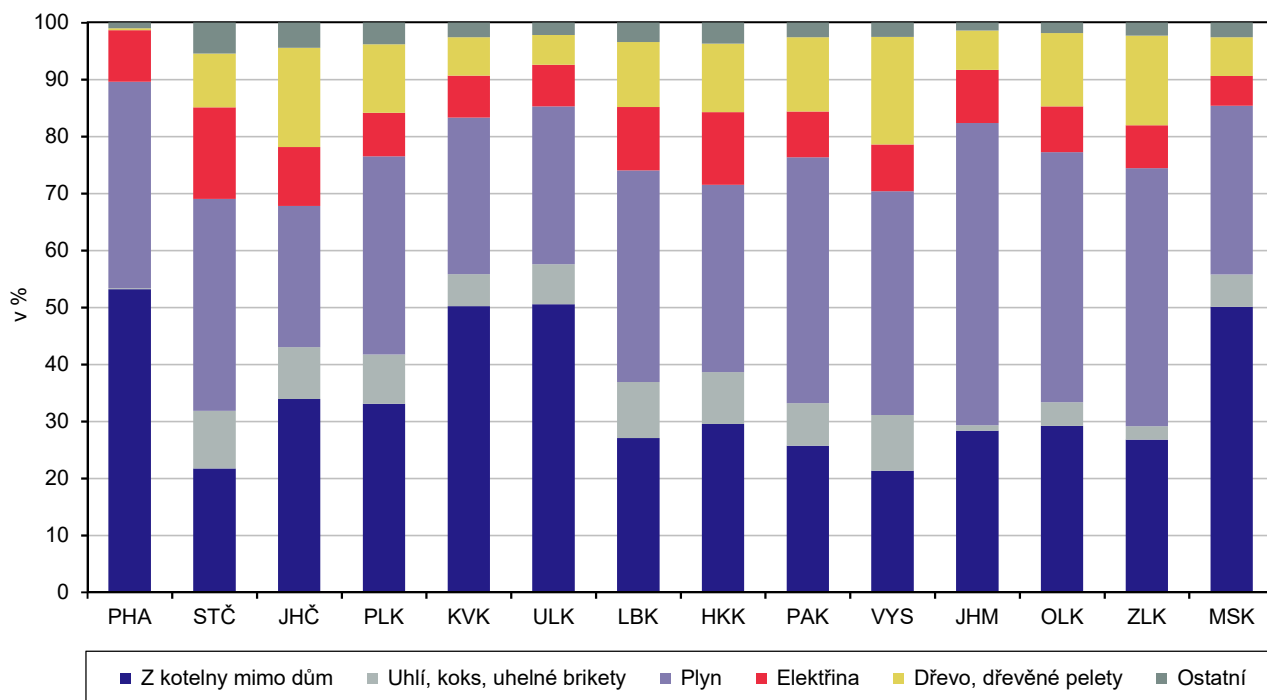
### Obydlené domy podle období výstavby nebo rekonstrukce a podle krajů (ze zjištěných hodnot)



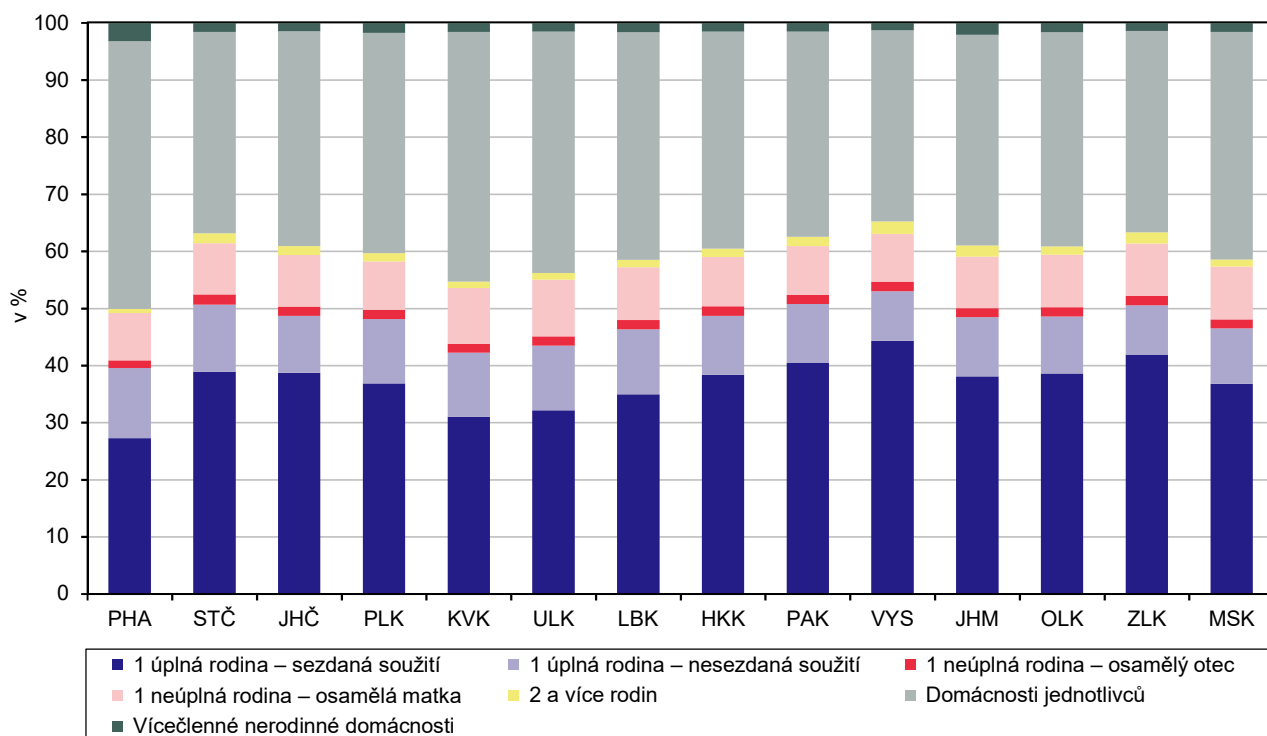
### Obydlené byty podle právního důvodu užívání bytu a podle krajů (ze zjištěných hodnot)



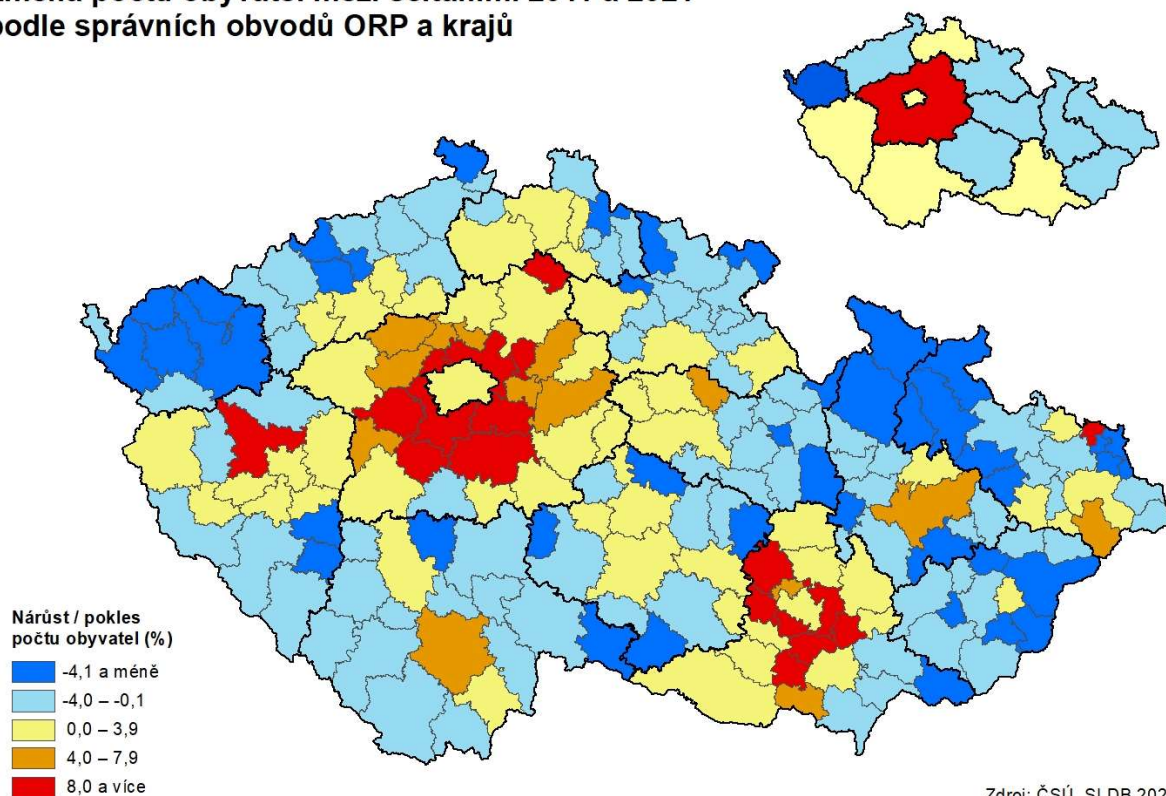
### Obydlené byty podle hlavního zdroje energie používaného k vytápění a podle krajů (ze zjištěných hodnot)



### Hospodařící domácnosti podle typu domácnosti a podle krajů

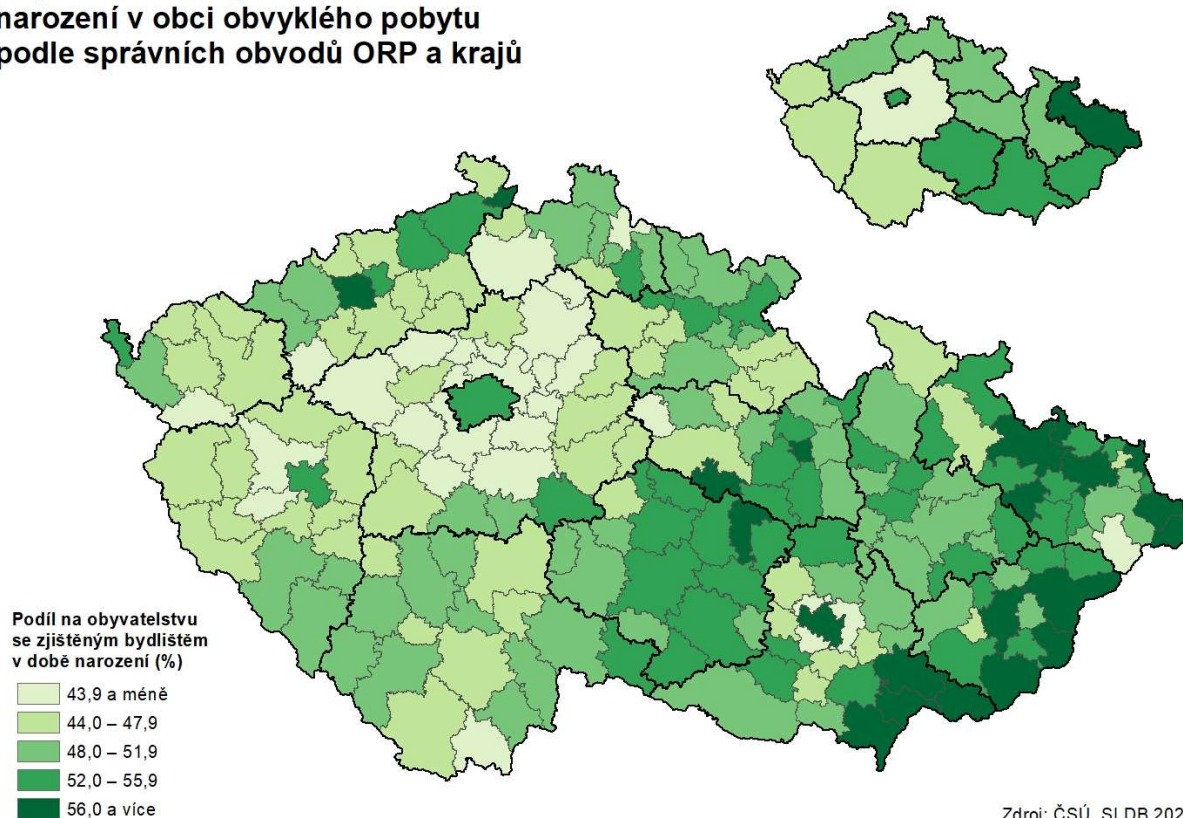


### Změna počtu obyvatel mezi sčítáními 2011 a 2021 podle správních obvodů ORP a krajů



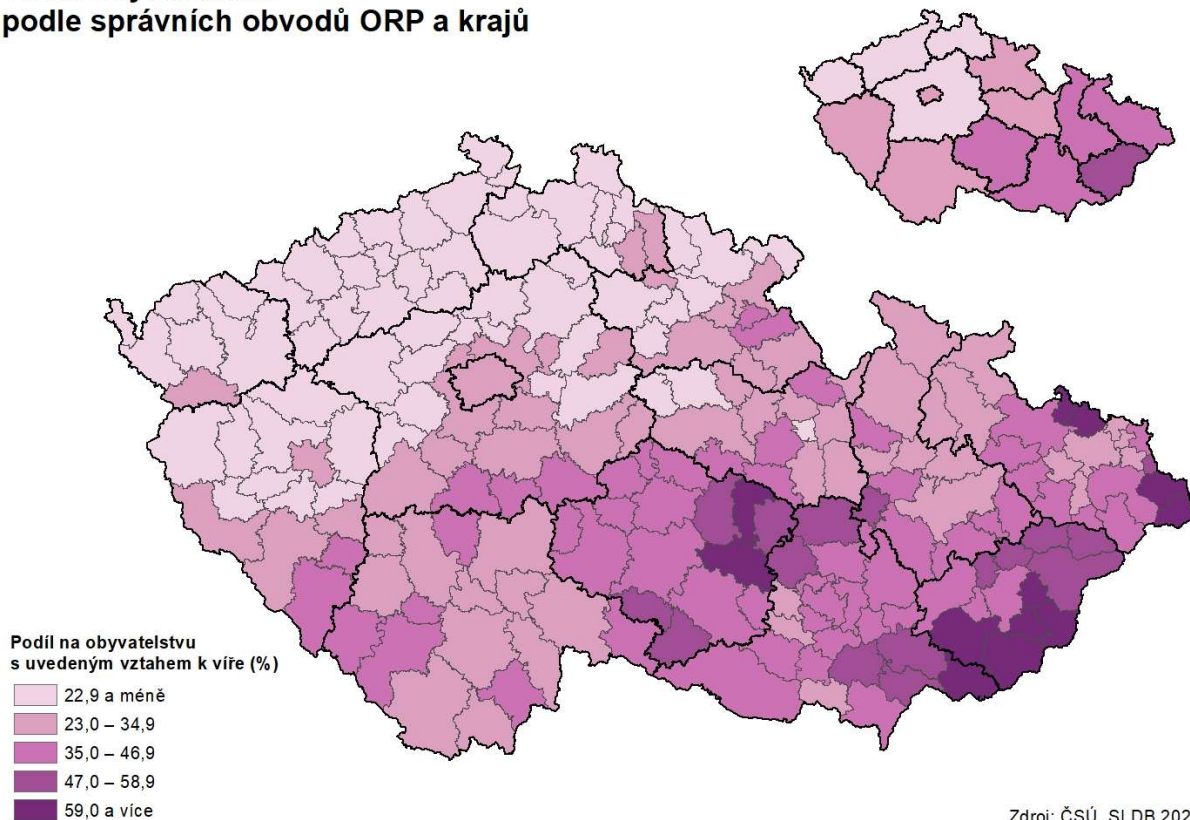
Zdroj: ČSÚ, SLDB 2021

### Obyvatelstvo s bydlištěm v době narození v obci obvyklého pobytu podle správních obvodů ORP a krajů

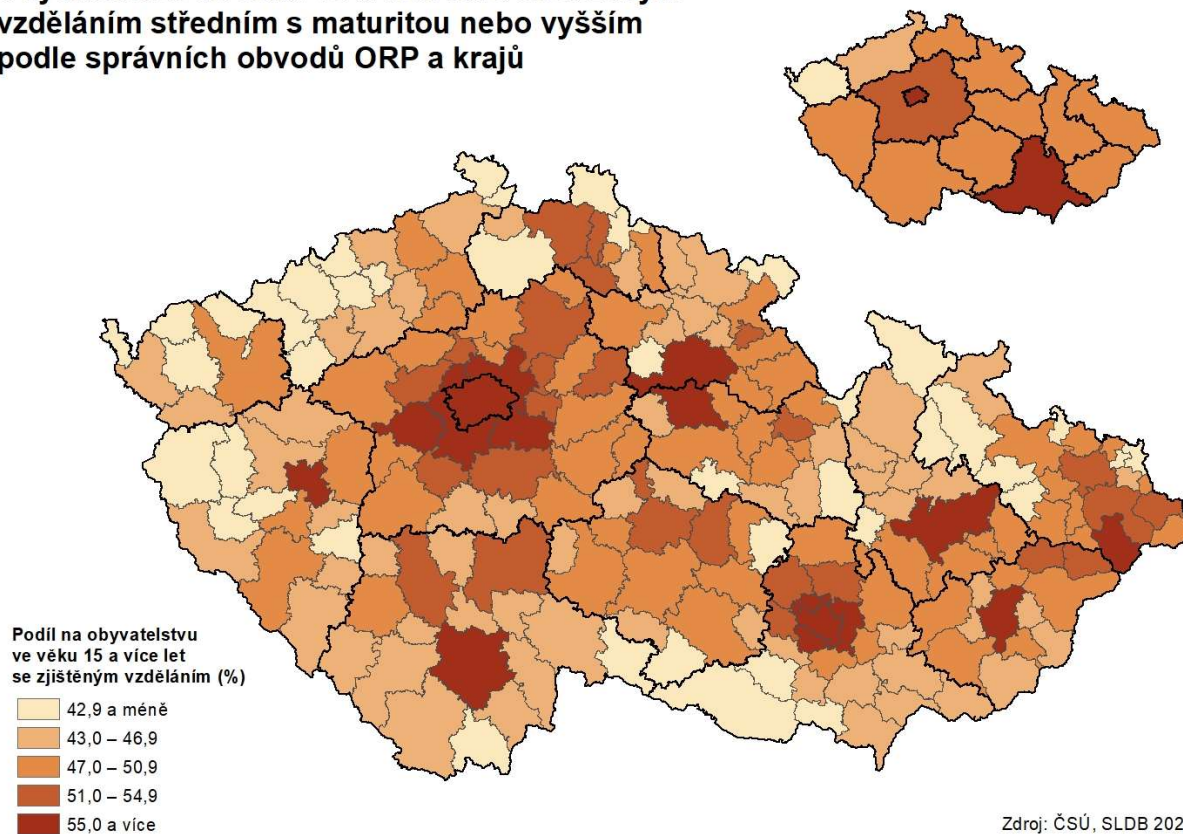


Zdroj: ČSÚ, SLDB 2021

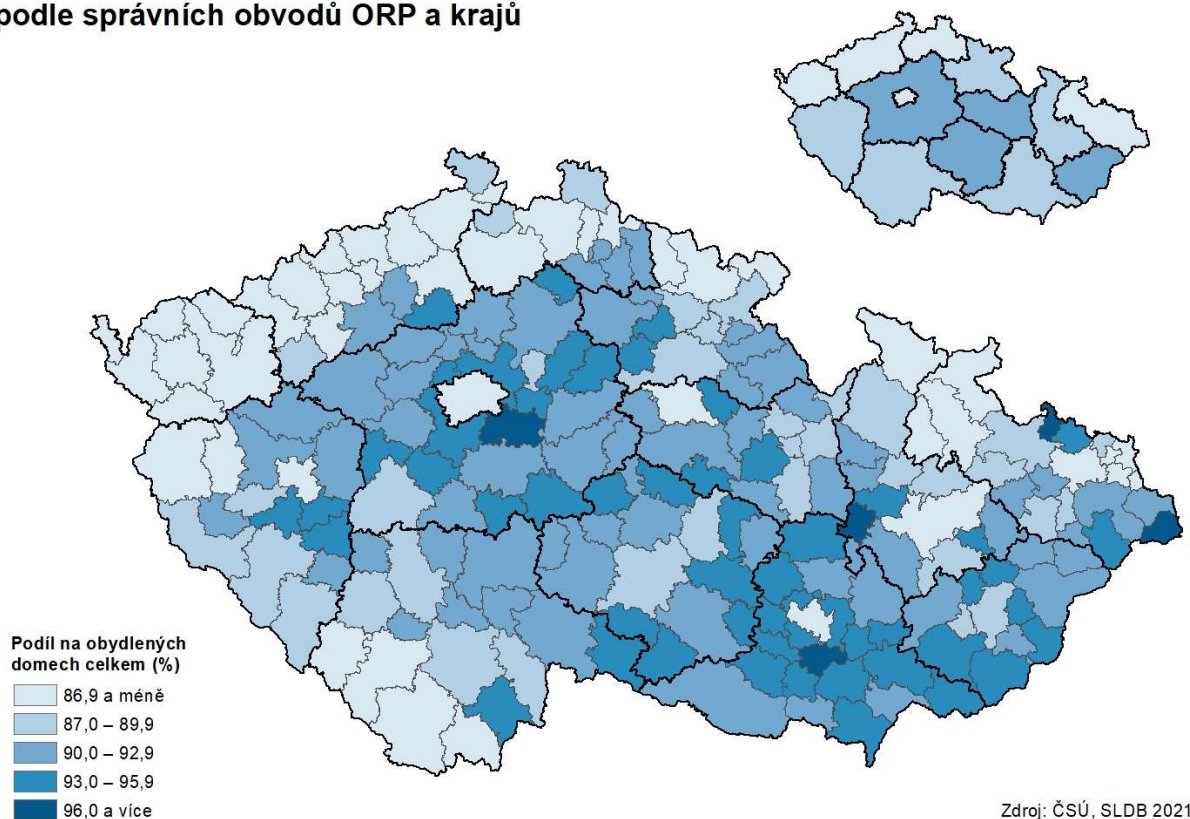
### Věřící obyvatelstvo podle správních obvodů ORP a krajů



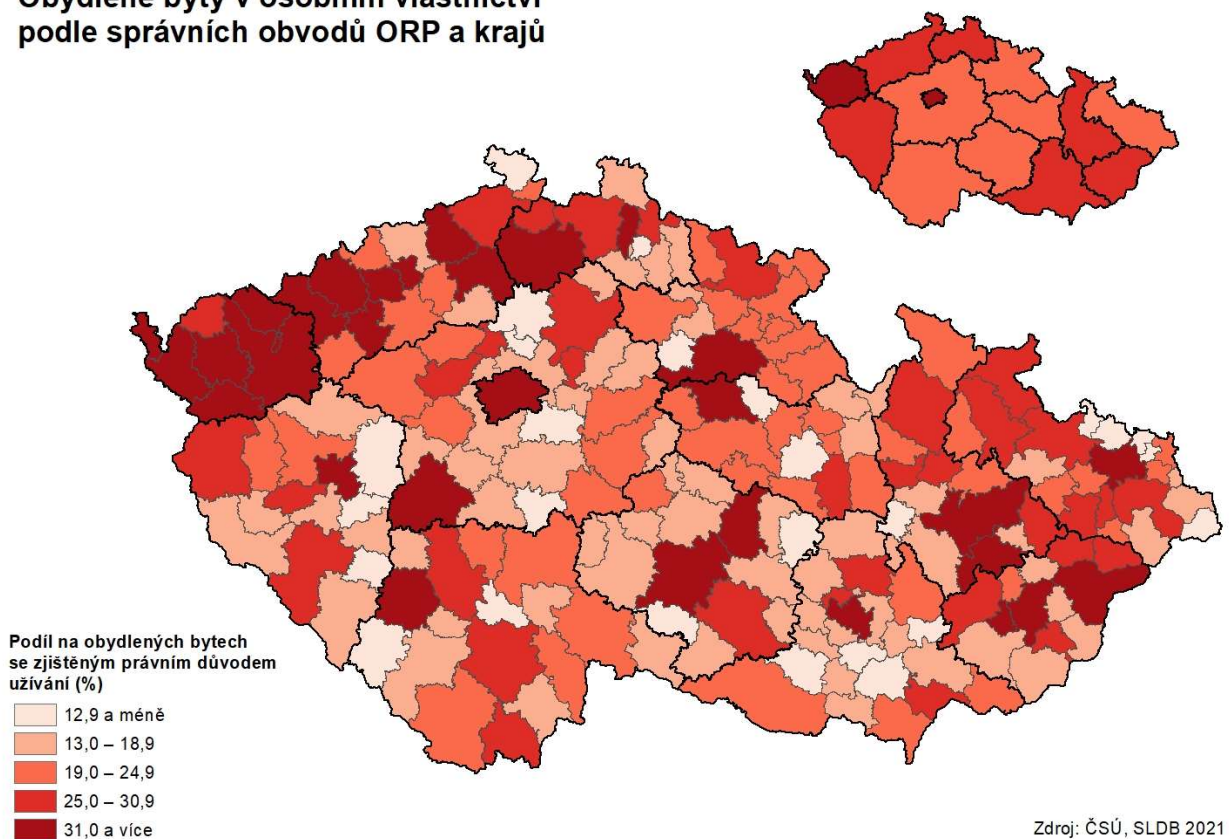
### Obyvatelstvo ve věku 15 a více let s dosaženým vzděláním středním s maturitou nebo vyšším podle správních obvodů ORP a krajů



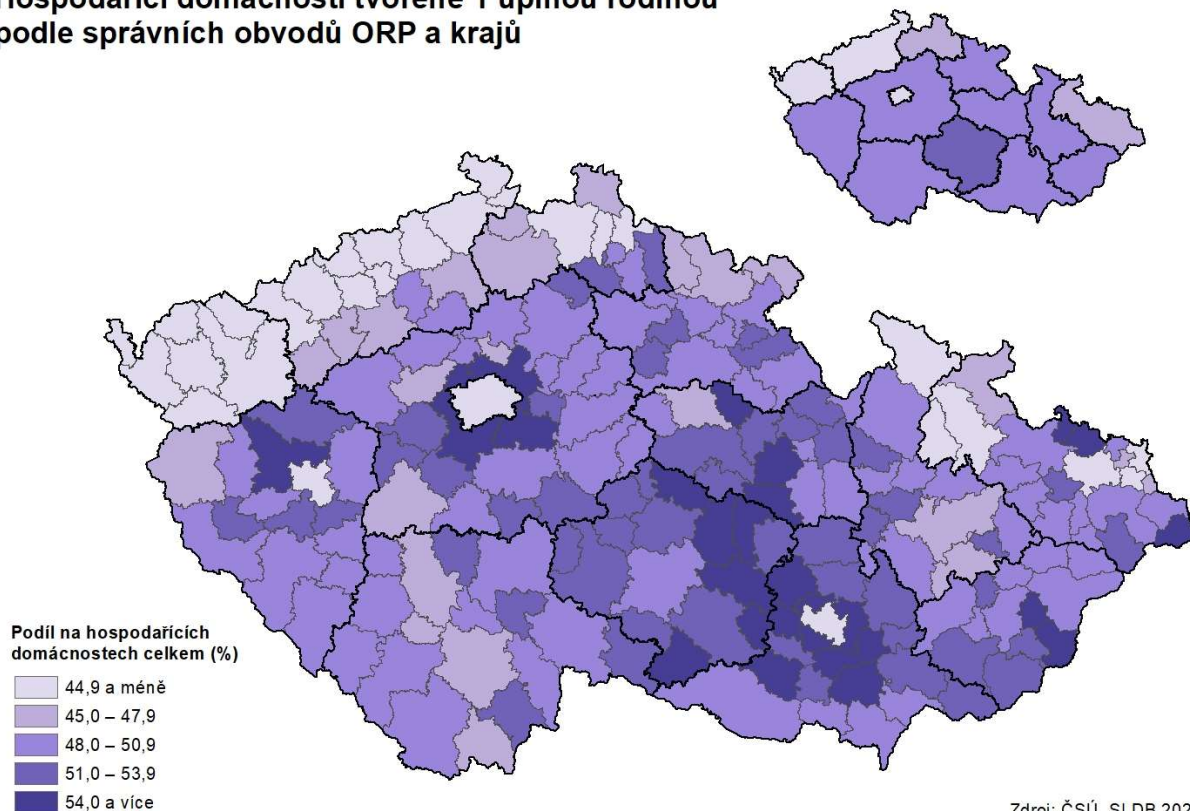
### Obydlené rodinné domy podle správních obvodů ORP a krajů



### Obydlené byty v osobním vlastnictví podle správních obvodů ORP a krajů



### Hospodařící domácnosti tvořené 1 úplnou rodinou podle správních obvodů ORP a krajů



### Domácnosti jednotlivců podle správních obvodů ORP a krajů

