

7. Volnočasové aktivity

Cílem volnočasových aktivit je smysluplně vyplnit čas, který jedincům obecně denně zbývá po odchodu ze zaměstnání nebo ze školy a po splnění nezbytných dalších povinností. Lze vybírat z nabídky různých organizací, z nichž v České republice ve sportu primární místo zastupuje Česká unie sportu, která sdružuje 1 128 059 osob. Tento počet tvoří 71,4 % mužů (804 917) a 28,6 % žen (323 142). Další možností je navštěvování základních uměleckých škol (nebo obdobných soukromých zařízení), kde se (obvykle děti a mládež) věnují výtvarným, tanečním, hudebním či dramatickým oborům.

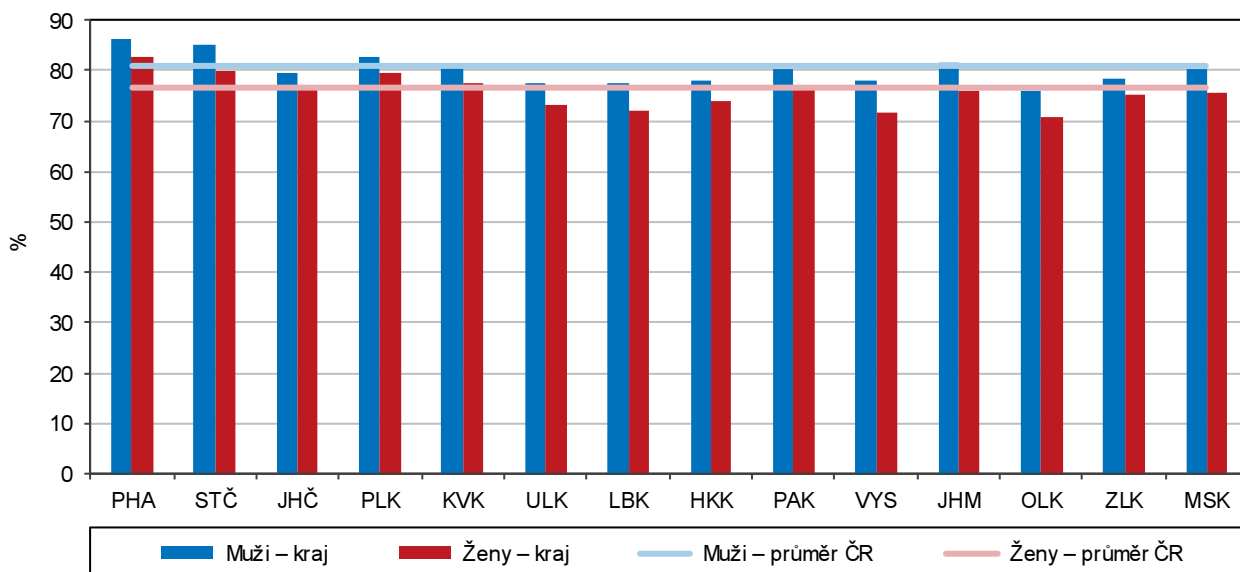
Oblíbenou (nejen) volnočasovou aktivitou mimo sport se stále více stává sledování internetu a aplikací s ním spojených. Vzhledem k široce se rozpínající síti a možnosti výměny rozsáhlých dat na obrovské vzdálenosti se tento fenomén dostává postupně i do oblastí, kde se dříve téměř nevyskytoval.

Využívání informačních technologií

Vzhledem k možnostem, které nabízejí různé společnosti (především bankovní domy, firmy se spotřebním zbožím aj.) dochází k dynamickému nárůstu využívání informačních a komunikačních technologií. Dochází k zaužívání zcela nových pojmů jako e-banking, e-marketing, e-commerce, e-business atp.).

Uživatelé internetu podle pohlaví a krajů v roce 2017 (tříletý průměr)

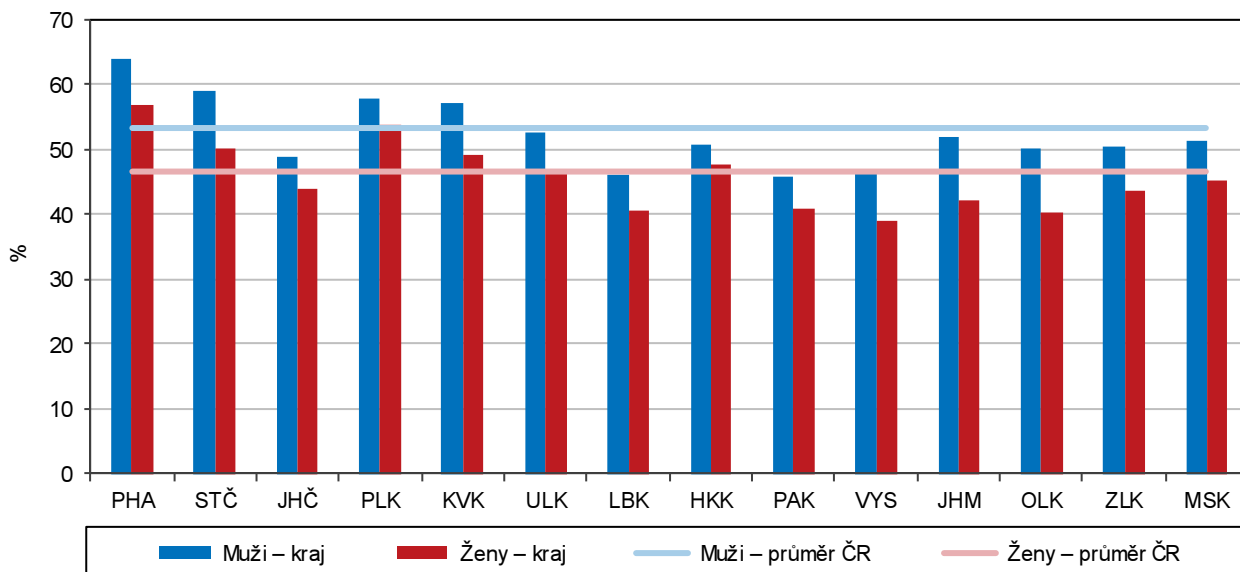
Zdroj: Výběrové šetření o využívání informačních a komunikačních technologií



V rámci tříletých průměrů bylo nejvíce uživatelů internetu mezi muži v roce 2017 v Hlavním městě Praze s 86,3 %, následoval Středočeský kraj s 85,1 % a Plzeňský kraj s 82,9 %. Zlínský kraj se tak ocitnul na 9. příčce se 78,3 % muži-uživateli internetu. Ženy ze Zlínska se umístily také na 9. místě (75,4 %); opět dominovalo Hlavní město Praha (82,6 %) a Středočeský kraj (80,0 %). V obou případech se nejméně uživatelů internetu našlo v Olomouckém kraji (76,1 % mužů a 70,9 % žen). Tříletý průměr v České republice činil u mužů 81,0 % a u žen 76,5 %.

Uživatelé internetu na mobilním telefonu podle pohlaví a krajů v roce 2017 (tříletý průměr)

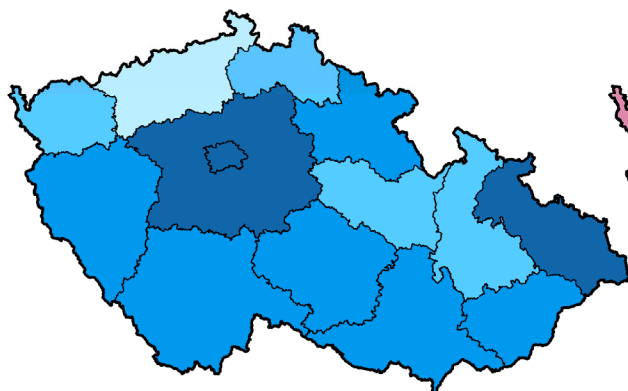
Zdroj: Výběrové šetření o využívání informačních a komunikačních technologií



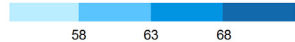
Internetu na mobilním telefonu se v roce 2017 věnovalo ve Zlínském kraji 50,4 % mužů a 43,7 % žen, což v obou případech znamenalo 9. pořadí v České republice. Nejvíce osob využívalo internet přes mobil v Hlavním městě Praze (64,0 % - muži a 56,9 % - ženy), nejméně pak v Pardubickém kraji (45,9 % - muži a 39,1 % - ženy). Celorepublikový průměr činil 53,5 % u mužů a 46,7 % u žen.

Každodenní uživatelé internetu ve věku 16 let a více let podle pohlaví a krajů v roce 2017 (průměr let 2016–2018)

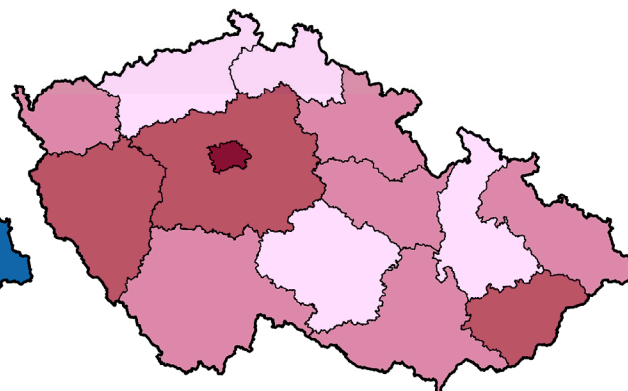
Muži



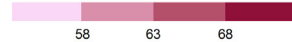
podíl na obyvatelstvu stejného věku a pohlaví (%)



Ženy



podíl na obyvatelstvu stejného věku a pohlaví (%)

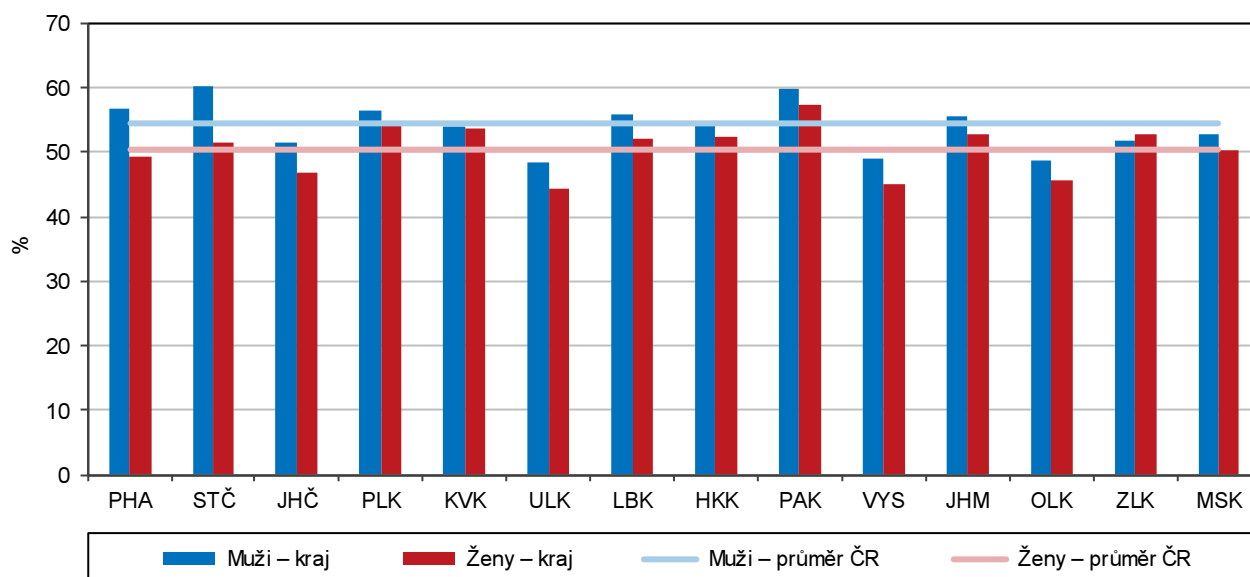


Zdroj: ČSÚ



Uživatelé internetového bankovníctví podle pohlaví a krajů v roce 2017 (tříletý průměr)

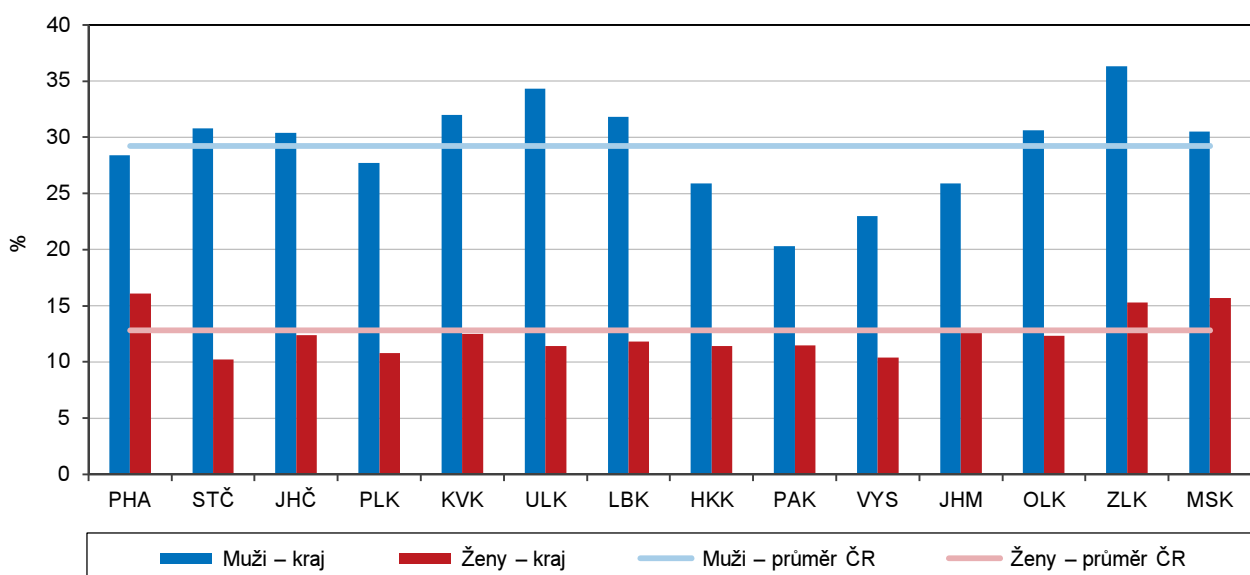
Zdroj: Výběrové šetření o využívání informačních a komunikačních technologií



Internetové bankovníctví využívaly ve Zlínském kraji především ženy, které byly v roce 2017 na 4. místě (52,8 %) za uživatelkami Pardubického (57,5 %), Plzeňského (54,5 %) a Karlovarského kraje (53,5 %). Muži zaujali až 10. pořadí (51,7 %). Nejméně uživatelů internetového bankovníctví bylo u obou pohlaví v Ústeckém kraji. Průměr u mužů v České republice tvořil 54,4 % a u žen 50,3 %.

Uživatelé internetu hrající hry podle pohlaví a krajů v roce 2017 (tříletý průměr)

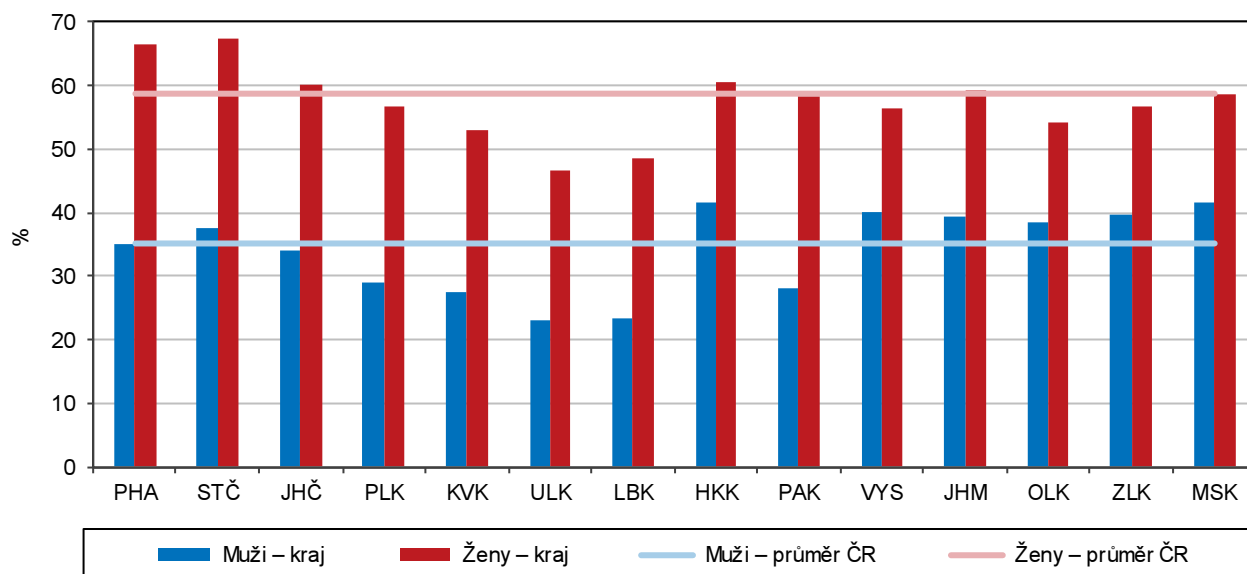
Zdroj: Výběrové šetření o využívání informačních a komunikačních technologií



Prvenství v hraní her na internetu mužů připadlo v roce 2017 Zlínskému kraji (36,3 %). Ženy byly na 3. pozici (15,3 %) za Hlavním městem Prahou (16,1 %) a Moravskoslezským krajem (15,7 %). Tříletý průměr v České republice pak vykázal u mužů 29,2 % a u žen 12,8 %.

Uživatelé internetu vyhledávající informace o zdraví podle pohlaví a krajů v roce 2017 (tříletý průměr)

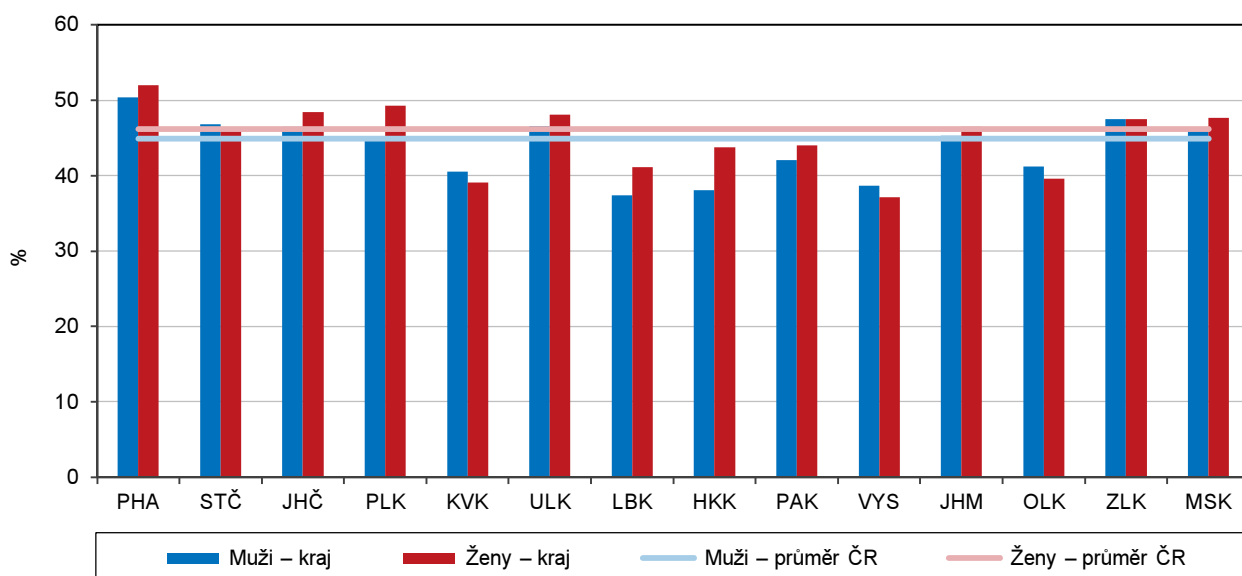
Zdroj: Výběrové šetření o využívání informačních a komunikačních technologií



Informace o zdraví vyhledávaly na internetu v celé České republice i Zlínském kraji především ženy. V rámci tříletých průměrů lze konstatovat, že šlo v republice o 23,6 p.b. více žen (35,2 % muži, 58,8 % ženy). V kraji pak ženy tvořily 56,6 % z celkového počtu osob ve věku 16 a více let. Nejvíce se zprávám o zdraví věnovaly ženy ve Středočeském kraji (67,3 %), Hlavním městě Praze (66,6 %) a Královéhradeckém kraji (60,6 %), nejméně v Libereckém (48,4 %) a Ústeckém kraji (46,5 %).

Uživatelé internetu s profilem na sociálních sítích podle pohlaví a krajů v roce 2017 (tříletý průměr)

Zdroj: Výběrové šetření o využívání informačních a komunikačních technologií



Nejvíce profilů na sociálních sítích měli mezi uživateli internetu v roce 2017 muži i ženy v Hlavním městě Praze (50,4 %, resp. 52,0 %). Muži ve Zlínském kraji ve věku 16 a více let obsadili 2. příčku s 47,5 %. Ženy pak byly šesté v pořadí (taktéž 47,5 %). V celé ČR činil u mužů tříletý průměr 44,9 %, u žen 46,2 %.



Základní umělecké školy

Základní umělecké školy (dále ZUŠ) byly stále oblíbenějším zdrojem volnočasových aktivit, které rodiče umožňovali svým dětem. Zatímco ve školním roce 2011/12 navštěvovalo kroužky pořádané ZUŠ v kraji 17 044 dětí, ve školním roce 2018/19 jich bylo již o 2 767 více (19 811). Převážnou část tvořily dívky, jejichž počet se za dané období zvýšil o 1,0 p.b. Nejpreferovanější kurzy byly hudebního zaměření, které ve školním roce 2018/19 navštěvovalo 63,9 % všech žáků ZUŠ (nárůst oproti roku 2011/12 o 1 836 osob). Dívky zde tvořily podíl 64,8 %. Následovaly výtvarné kurzy, do kterých docházelo 20,8 % (absolutní počet činil 4 125 žáků, z nichž 75,8 % tvořily dívky). Taneční kroužky navštěvovalo 10,7 % dětí a mládeže ZUŠ (2 111), kde byl 92,4 % podíl dívek. Literárně-dramatickým činnostem se věnovalo 4,6 % (913) žáků. Podíl dívek tvořil v této oblasti 70,3 %.

Počet absolventů klesal; zatímco v roce 2011/12 jich bylo 1 210, v roce 2017/18 o 146 méně (tj. 1 064). V daném období byl zaznamenán kulminační bod ve školním roce 2014/15 s počtem absolventů ZUŠ 1 285 dětí a mládeže. Nejčastěji kroužky absolvovaly dívky, což bylo úměrné jejich převaze při návštěvnosti kurzů.

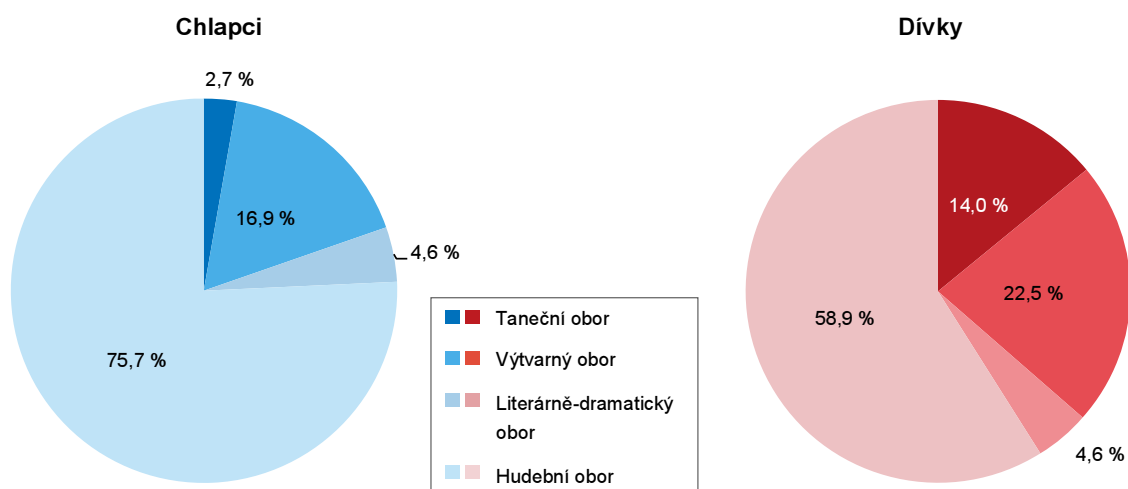
Základní umělecké školy

Pramen: Ministerstvo školství, mládeže a tělovýchovy

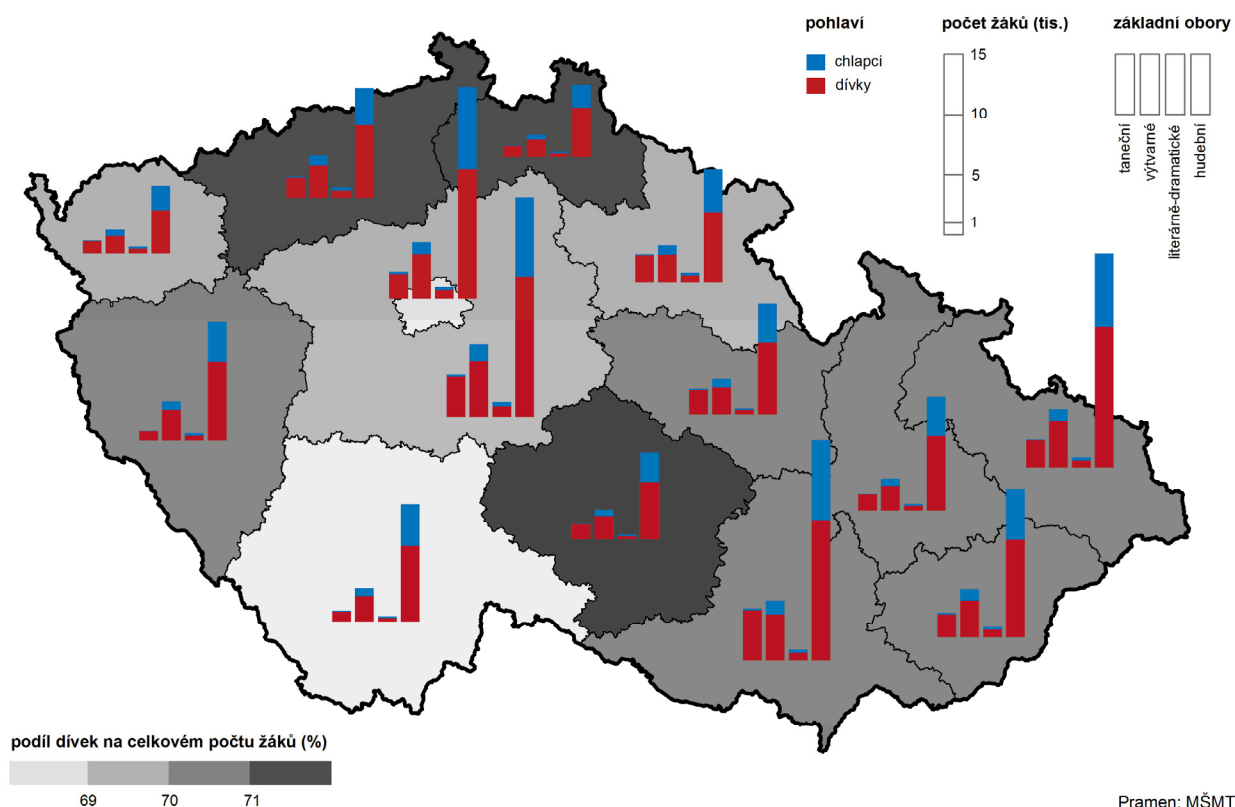
	2011/12	2012/13	2013/14	2014/15	2015/16	2016/17	2017/18	2018/19
Žáci celkem	17 044	17 292	17 576	17 835	18 276	18 620	19 171	19 811
z toho dívky (%)	69,3	69,0	68,9	69,5	70,0	70,0	70,2	70,3
Podíl dívek na žácích podle základních oborů (%)								
taneční	97,3	97,2	96,2	96,8	96,7	96,4	93,3	92,4
výtvarný	73,1	72,2	72,6	73,7	75,1	75,4	76,1	75,8
literárně-dramatický	69,1	68,0	65,9	66,7	67,0	67,0	68,3	70,3
hudební	63,8	63,8	63,9	64,4	64,6	64,7	65,0	64,8
Absolventi	1 210	1 207	1 227	1 285	1 148	1 077	1 064	.
z toho dívky (%)	74,0	70,3	69,2	71,4	73,4	72,8	72,7	.

Žáci základních uměleckých škol podle pohlaví a základních oborů ve Zlínském kraji ve školním roce 2018/19

Pramen: Ministerstvo školství, mládeže a tělovýchovy



Žáci základních uměleckých škol podle pohlaví, základních oborů a krajů ve školním roce 2018/19



Sport

Česká unie sportu (dále ČUS) vznikla 27. dubna 2013 transformací a změnou názvu z ČSTV. V ČUS jsou dobrovolně sdruženy sportovní svazy s celostátní působností, sportovní kluby a tělovýchovné jednoty i jejich sdružení, jsou-li ustaveny jako spolky podle Občanského zákoníku, zákon č. 89/2012 Sb.

Zlínský kraj měl šestou nejširší členskou základnu v rámci ČUS, kterou tvořilo 82 799 členů. Celkově šlo o 7,3 % z počtu 1 128 059 členů v České republice. Muži byli ve Zlínském kraji zastoupeni 61 922 členy, což bylo 7,7 % z celé mužské základny v ČR. Ženy měly v kraji 20 877 členek, tj. 6,5 % z žen v České republice.

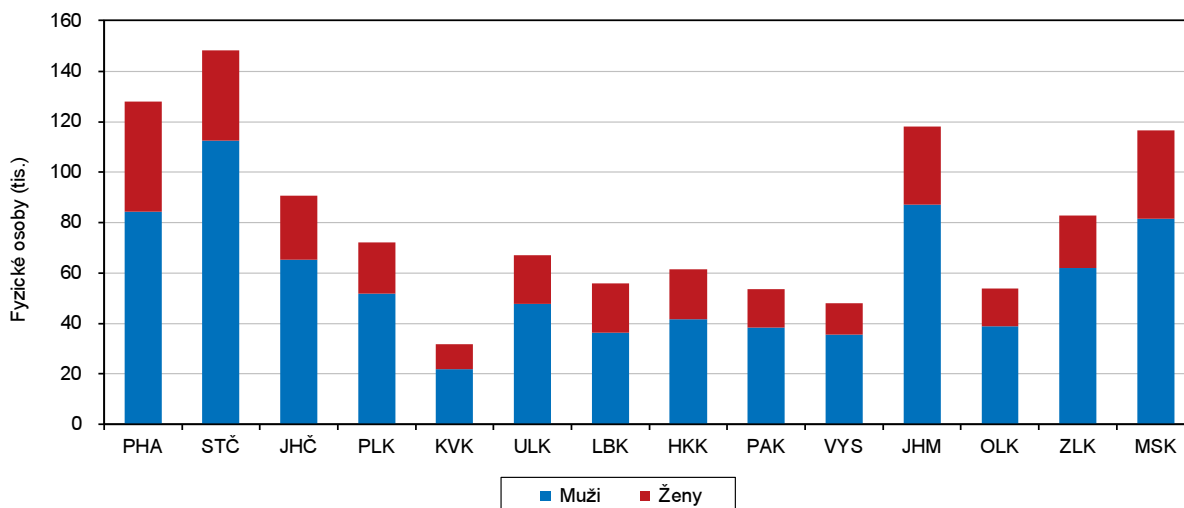
Nejméně členů měl Karlovarský kraj s 31 823 osobami. Nejvíce členy v České unii sportu disponoval Středočeský kraj, kde byl celkový počet 148 404 osob (13,2 %), z toho 112 537 mužů (14,0 % z počtu mužů). Následovalo Hlavní město Praha se 127 821 osobami (84 221 mužů; tj. 10,5 %).

Nejvíce žen sdružovala ČUS v Hlavním městě Praze (43 600; 13,5 % z počtu žen), následoval Středočeský kraj s 35 867 členkami (11,1 %) a Moravskoslezský kraj, který měl 34 948 organizovaných žen (10,8 %). Nejméně žen bylo v Karlovarském kraji (9 977; tj. 3,1 %).



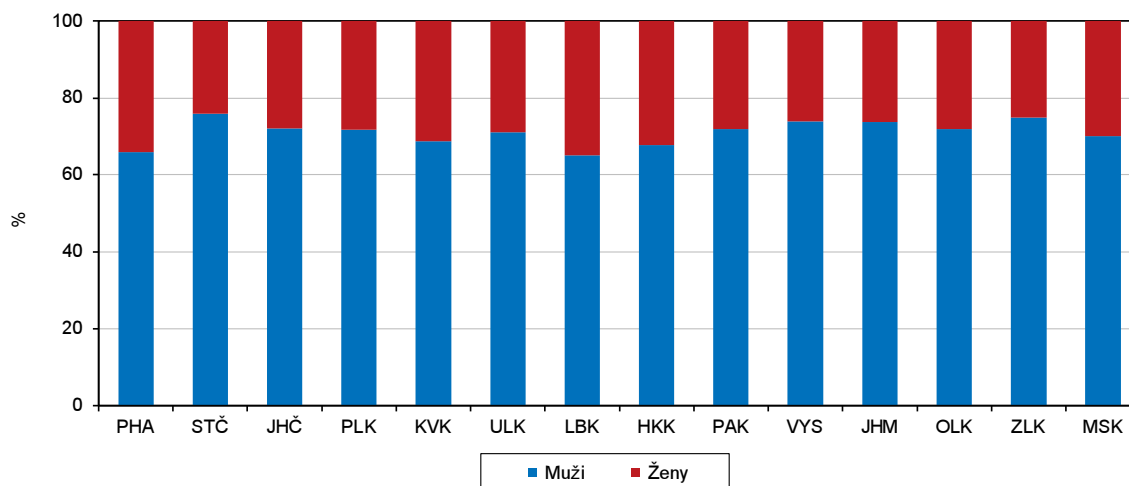
Členská základna České unie sportu podle pohlaví a krajů k 31. 12. 2018

Pramen: Česká unie sportu



Členská základna České unie sportu podle pohlaví a krajů k 31. 12. 2018 (porovnání počtu mužů a žen v rámci 100 %)

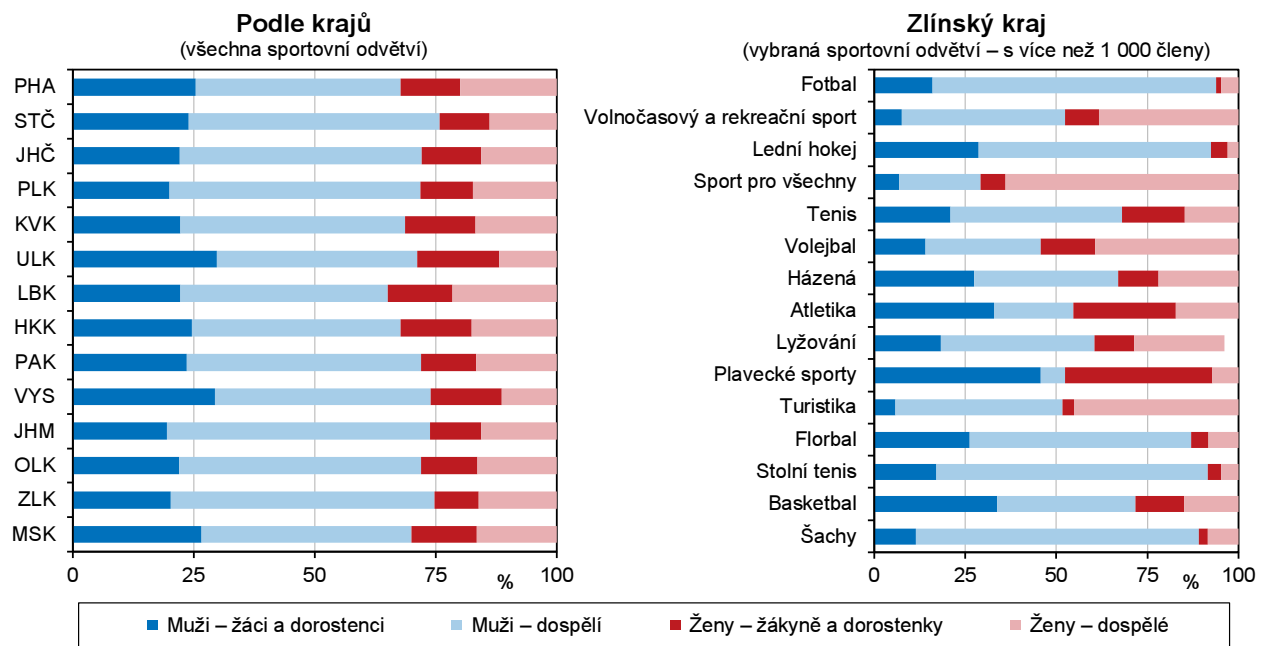
Pramen: Česká unie sportu



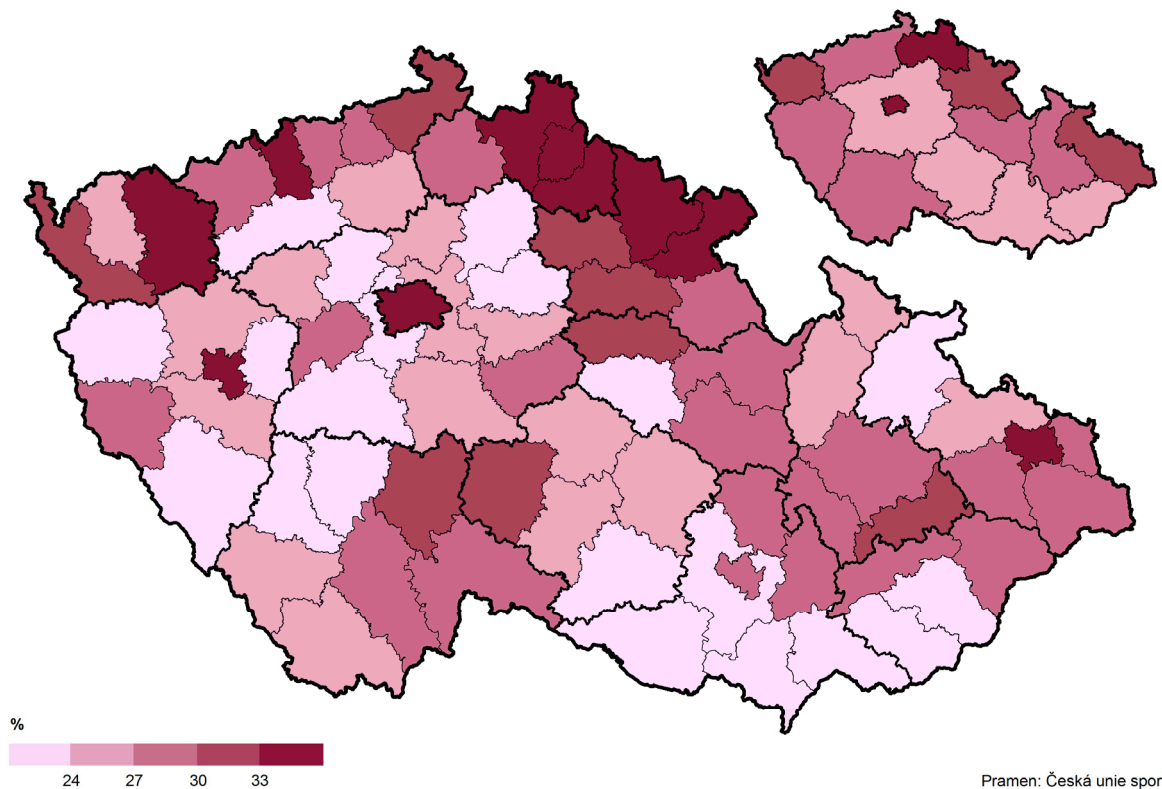
Ve Zlínském kraji patřil k nejoblíbenějším skupinovým sportům fotbal, kde základnu tvořilo 34 172 osob. Z toho bylo 1,4 % žen-žákyň a 4,4 % dospělých žen. Lednímu hokeji se věnovalo 4 631 hokejistů, z čehož bylo 4,4 % dívek a 2,8 % žen. V České republice byl fotbal nejvíce oblíbený v Ústeckém kraji a Kraji Vysočina.

Členská základna České unie sportu podle pohlaví, věku a sportovních odvětví k 31. 12. 2018

Pramen: Česká unie sportu



Podíl žen na členské základně České unie sportu podle okresů a krajů k 31. 12. 2018



Podíl žen u členů České unie sportu k 31. 12. 2018 činil v okresech na Zlínsku 28,4 % v Kroměřížském okrese, na Uherskohradištsku 23,1 %, na Vsetínsku 29,3 % a ve Zlínském okrese 23,0 %.

