

2 Rostlinná výroba

Domácnosti zabývající se rostlinnou produkcí zodpovídaly otázky týkající se počtu pěstovaných ovocných stromů a keřů, odhadů sklizně ovoce, uváděly celkovou plochu využívanou k pěstování zeleniny a dalších polních plodin, druhovou skladbu těchto plodin i odhad jejich sklizně.

2.1 Pěstování ovoce

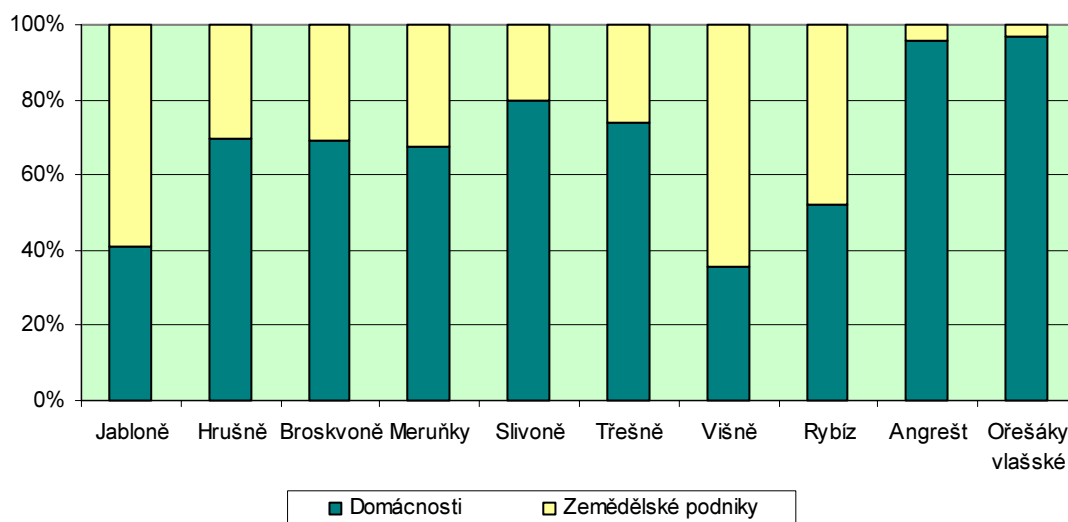
Nejběžněji se vyskytujícími ovocnými stromy v zahradách domácností jsou jabloně, na svých zahradách je má téměř třetina domácností, druhými nejoblíbenějšími ovocnými stromy jsou třešně (18,7 %), naopak zastoupení višně je z dotazovaných druhů stromů nejnižší (9,1 %). Z keřů je jednoznačně nejoblíbenější rybíz, pěstuje jej téměř 29 % domácností.

Tab.2. Domácnosti pěstující ovoce

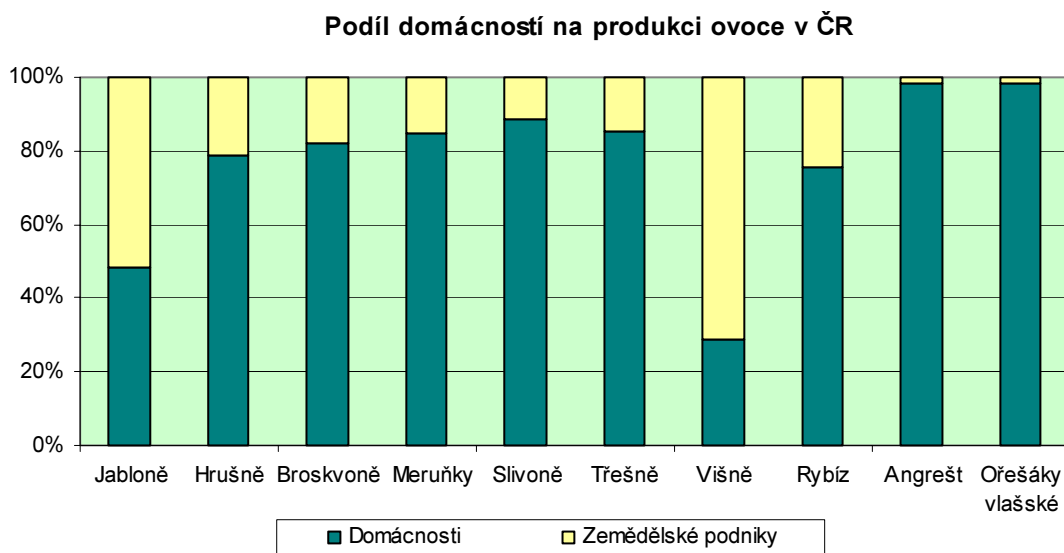
	Podíl domácností s ovocnými stromy		Počet ovocných stromů v domácnostech v ČR	Sklizeň ovoce v domácnostech v ČR
	z domácností se zemědělskou produkcí	z domácností celkem		
	%	%	tis.kusů	tuny
Jabloně	81,4	32,5	7 157	127 181
Hrušně	42,7	17,1	1 061	10 675
Broskvoně	30,5	12,2	1 125	16 209
Meruňky	28,4	11,4	998	17 056
Švestky pravé	43,5	17,4	1 713	30 289
Ostatní švestky, slívy, renklody a mirabelky	32,2	12,8	983	10 652
Třešně	46,7	18,7	1 031	13 213
Višně	22,9	9,1	469	3 564
Rybíz	71,8	28,7	4 631	8 884
Angrešt	41,1	16,4	1 421	2 057
Ořešáky vlašské	30,2	12,1	755	9 211

Posuzujeme-li počty ovocných stromů a keřů v republice podle jejich vlastníka (tzn. domácnosti versus zemědělské podniky), pak podíl ovocných stromů i keřů většiny druhů je u domácností nadpoloviční, výjimkou jsou višně (v domácnostech pouze 35,7 % stromů) a jabloně (40,8 %), těsně nadpoloviční (52,2 %) je podíl rybízů. Nižší hodnoty podílů jabloní a rybízů domácností v rámci republiky, přestože jsou u domácností nejvíce pěstované, dokládají jejich převažující zastoupení i v zemědělském sektoru a také absolutně nejvyšší počty (jabloní 17 530 tis. ks, rybízů 8 870 tis. ks) v rámci republiky. Nejvyšší podíl mají domácnosti ořešáků (96,7 %) a angreštů (95,7 %), také téměř 80 % slivoní a 75% třešní.

Podíl domácností na počtu ovocných stromů v ČR

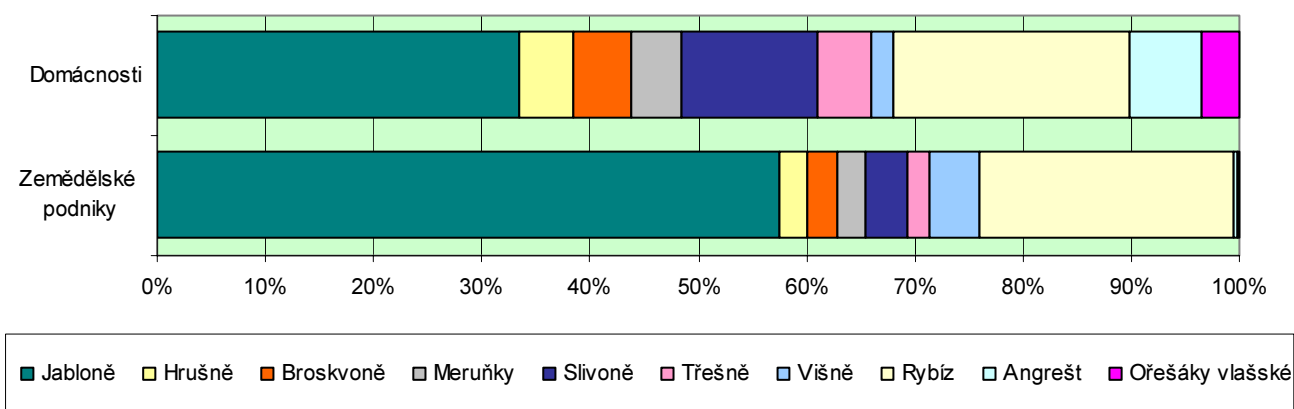


Podíl domácností na produkci ovoce je podle výsledků ankety s výjimkou višně vyšší než podíl domácností na počtu stromů a keřů. Domácnosti (kromě višně) v anketě odhadly vyšší průměrné výnosy z 1 stromu, keře v porovnání s výnosy vykázanými zemědělskými podniky.



Druhové zastoupení pěstovaných ovocných stromů a keřů je v domácnostech mnohem rovnoměrnější než v zemědělském sektoru. Zatímco zemědělské podniky mají vysázeno z celkového počtu stromů a keřů 57,5 % jabloní a 23,5 % rybízů a podíly dalších druhů nepřesahují 5 % hranici, u domácností jsou jabloně zastoupeny pouze 33,5 % ve prospěch zejména slivoní (12,6 %), angreštů (6,7 %), broskvoní (5,3 %), hrušní (5,0%), třešní (4,8 %), meruněk (4,7 %). Rybíz je u domácností zastoupen přibližně stejným podílem jako u farem.

Druhová struktura ovocných stromů v domácnostech a zemědělských podnicích



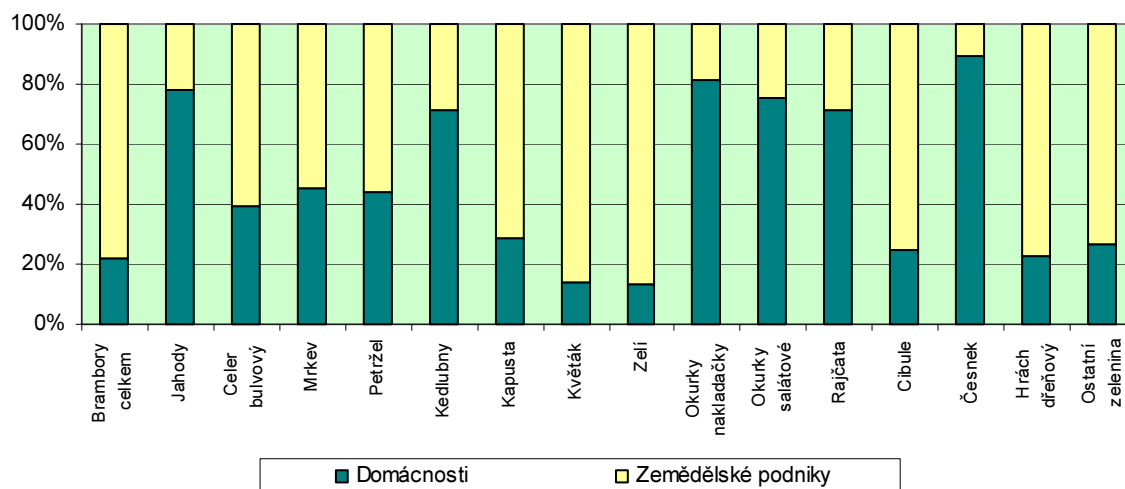
2.2 Pěstování zeleniny a dalších vybraných plodin

Nejčastější je v zahrádkách našich domácností jednoznačně pěstování jahod - 28,8 % domácností a rajčat - 27,4 % domácností, následují mrkev (23,7 %), cibule (21,3 %), brambory (18,5 %) a okurky nakladačky (18,1 %).

Tab.3. Domácnosti pěstující zeleninu a další vybrané plodiny

	Podíl domácností s plochou určenou k pěstování zeleniny a dalších plodin		Celková plocha určená k pěstování zeleniny a dalších plodin v domácnostech v ČR	Sklizeň zeleniny a dalších plodin v domácnostech v ČR
	z domácností se zemědělskou produkcí	z domácností celkem		
	%	%	hektary	tuny
Brambory celkem	46,3	18,5	8 523	144 440
Jahody	72,0	28,8	1 972	15 429
Celer bulvový	35,1	14,0	207	3 238
Mrkev	59,2	23,7	556	8 789
Petržel	42,4	17,0	282	2 977
Kedlubny	41,0	16,4	349	5 847
Kapusta	12,4	5,0	71	1 185
Květák	9,0	3,6	81	1 262
Zelí	14,2	5,7	200	5 113
Okurky nakladačky	45,4	18,1	1 151	19 529
Okurky salátové	39,6	15,8	383	10 295
Rajčata	68,5	27,4	1 042	23 120
Cibule	53,2	21,3	735	9 489
Česnek	22,4	9,0	301	1 982
Hrách dřeňový	34,3	13,7	327	1 497
Salát hlávkový	13,2	5,3	93	1 553
Ředkvičky	8,6	3,4	34	410
Paprika	19,5	7,8	246	3 501
Cukety apod.	16,3	6,5	308	7 453
Fazol luskový	8,6	3,4	83	605
Ostatní zelenina	5,7	2,3	53	118
Léčivé a aromat. rostliny	6,2	2,5	28	119

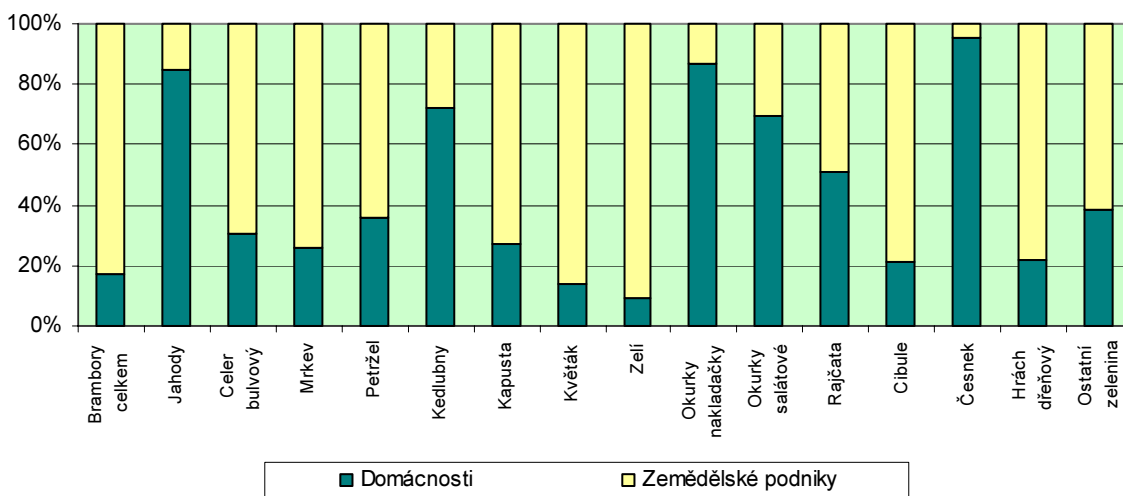
Podíl domácností na ploše brambor, jahod a zeleniny v ČR



Podíl plochy zeleniny, brambor a jahod u domácností v porovnání s plochou stejných plodin v zemědělském sektoru není – na rozdíl od počtů ovocných stromů - převažující, celková bilance plochy je 70 % ve prospěch zemědělských podniků. Domácnosti mají převažující podíl plochy česneku (89,3 %), okurek nakladaček (81,6 %), jahod (78,1 %), kedluben (71,7 %) a rajčat (71,6 %). Zemědělské podniky naopak zelí (86,8 %), květáku (86,2 %), brambor (77,9 %), hrachu (77,6 %), cibule (75,3 %), kapusty (71,3 %).

Průměrné hektarové výnosy odhadovaly domácnosti spíše nižší než udávají zemědělské podniky, takže jejich podíl na sklizni je v porovnání s podílem na ploše s výjimkou okurek nakladaček, česneku, jahod a kedluben nižší. Pro domácnosti ovšem bylo značně obtížné odhadnout průměrný hektarový výnos své produkce.

Podíl domácností na sklizni brambor, jahod a zeleniny v ČR



Druhové zastoupení zeleniny je v domácnostech stejně jako u ovoce rovnoměrnější než u podniků, ale ani zemědělské podniky se při pěstování zeleniny nezaměřují v takové míře jako u ovoce na jeden druh. Domácnosti pěstují v průměru na svých zahrádkách na největší ploše okurky nakladačky (17,7 % plochy), rajčata (16,0 %), cibuli (11,3 %), zemědělské podniky cibuli (22,4 % plochy), zelí (13,2 %) a hrách (11,4 %). Kategorie ostatní zelenina obsahující další druhy samostatně nezjišťované zaujímá u zemědělských podniků 23 % podíl, tj. o 10 p.b. více než u domácností.

Druhová skladba zeleniny v domácnostech a zemědělských podnicích

