

MZDY VE ZDRAVOTNICTVÍ

2012–2022

Zdravotnictví, pracovní neschopnost

Praha, 9. 2. 2024

Kód publikace: 260034-24

Č. j.: CSU-001537/2024-63

Zpracoval: Odbor statistik rozvoje společnosti

Ředitel odboru: Ing. Martin Mana

Kontaktní osoba: Ing. Martin Mana, email: martin.mana@czso.cz

Zajímají Vás nejnovější údaje o inflaci, HDP, obyvatelstvu, průměrných mzdách a mnohé další? Najdete je na stránkách ČSÚ na internetu: www.czso.cz

KONTAKTY V ÚSTŘEDÍ

Český statistický úřad | Na padesátém 81, 100 82 Praha 10, tel.: 274 051 111 | www.czso.cz

Oddělení informačních služeb | tel.: 274 052 304, 274 052 451 | e-mail: infoservis@czso.cz

Prodejna publikací ČSÚ | tel.: 274 052 361 | e-mail: prodejna@czso.cz

Evropská data (ESDS), mezinárodní srovnání | tel.: 274 052 347, 274 052 757 | e-mail: esds@czso.cz

Ústřední statistická knihovna | tel.: 274 052 361 | e-mail: knihovna@czso.cz

INFORMAČNÍ SLUŽBY V REGIONECH

Hl. m. Praha | Na padesátém 81, 100 82 Praha 10, tel.: 274 052 673, 274 054 223
e-mail: infoservispraha@czso.cz | www.praha.czso.cz

Středočeský kraj | Na padesátém 81, 100 82 Praha 10, tel.: 274 054 175
e-mail: infoservisstc@czso.cz | www.stredocesky.czso.cz

České Budějovice | Žižkova 1, 370 77 České Budějovice, tel.: 386 718 440
e-mail: infoserviscb@czso.cz | www.cbudejovice.czso.cz

Plzeň | Slovanská alej 36, 326 64 Plzeň, tel.: 377 612 108, 377 612 145
e-mail: infoservisplzen@czso.cz | www.plzen.czso.cz

Karlovy Vary | Závodní 360/94, 360 06 Karlovy Vary, tel.: 353 114 529, 353 114 525
e-mail: infoserviskv@czso.cz | www.kvary.czso.cz

Ústí nad Labem | Špálova 2684, 400 11 Ústí nad Labem, tel.: 472 706 176, 472 706 121
e-mail: infoservisul@czso.cz | www.ustinadlabem.czso.cz

Liberec | Nám. Dr. Edvarda Beneše 585/26, 460 01 Liberec 1, tel.: 485 238 811
e-mail: infoservislbc@czso.cz | www.liberec.czso.cz

Hradec Králové | Myslivečkova 914, 500 03 Hradec Králové 3, tel.: 495 762 322, 495 762 317
e-mail: infoservishk@czso.cz | www.hradeckralove.czso.cz

Pardubice | V Ráji 872, 531 53 Pardubice, tel.: 466 743 480, 466 743 418
e-mail: infoservispa@czso.cz | www.pardubice.czso.cz

Jihlava | Ke Skalce 30, 586 01 Jihlava, tel.: 567 109 062, 567 109 073
e-mail: infoservisvys@czso.cz | www.jihlava.czso.cz

Brno | Jezuitská 2, 601 59 Brno, tel.: 542 528 115, 542 528 200
e-mail: infoservisbrno@czso.cz | www.brno.czso.cz

Olomouc | Jeremenkova 1142/42, 772 11 Olomouc, tel.: 585 731 516, 585 731 511
e-mail: infoservisolom@czso.cz | www.olomouc.czso.cz

Zlín | tř. Tomáše Bati 1565, 761 76 Zlín, tel.: 577 004 932, 577 004 935
e-mail: infoservis-zl@czso.cz | www.zlin.czso.cz

Ostrava | Repinova 17, 702 03 Ostrava, tel.: 595 131 230, 595 131 232
e-mail: infoservis_ov@czso.cz | www.ostrava.czso.cz

Obsah

Úvod.....	4
Metodika	5
Zdroj dat	5
Sledované proměnné	6
Údaje dostupné z jiných datových zdrojů.....	8
Vymezení zdravotnických pracovníků podle Klasifikace zaměstnání	10
Upozornění důležitá pro správnou interpretaci publikovaných údajů	13
Poznámky k tabulkám	15
Analytická část.....	16
Lékaři.....	16
Všeobecné sestry a porodní asistentky	20
Ostatní pracovníci v oblasti zdravotnictví.....	24
Seznam tabulek	25

Úvod

Publikace a zejména její rozsáhlá tabulková část obsahuje podrobné údaje o **výši a struktuře výdělků** (hrubých měsíčních mezd a platů) **zaměstnanců ve zdravotnictví**. Tyto údaje byly zpracovány ČSÚ v rámci speciálního zpracování dat ze **strukturální mzdové statistiky zaměstnanců**.

Cílem této publikace je poskytnutí laické i odborné veřejnosti podrobné údaje o mzdách a platech lékařů, sester, farmaceutů, laborantů, ošetřovatelů a dalších zaměstnanců ve zdravotnictví a nalézt odlišnosti ve mzdových úrovních různých skupin těchto zaměstnanců. Jde například o rozdíly v jejich výdělcích podle pohlaví, věku, vzdělání, kraje působení nebo podle toho, zda tito zaměstnanci pracují v platové či ve mzdové sféře odměňování. **Jde o údaje, které nejsou z jiných datových zdrojů v současné době k dispozici.**

Toto vydání se podrobně věnuje **lékařům specialistům**, a to podle pohlaví, sféry a oboru jejich působení. Obdobný prostor je věnován i **všeobecným sestřím**. **Nově** byly do publikace zařazeny i údaje o mzdách a platech **primářů, vrchních sester** nebo **sanitářů** a výrazně byla rozšířena část o **ostatních odborných pracovnících ve zdravotnictví**.

V publikaci je používána nejen **průměrná hrubá měsíční mzda** (aritmetický průměr), ale také **medián mezd**, který ukazuje výdělků uprostřed mzdového rozdělení, a vypovídá tak mnohem lépe o skutečné mzdové úrovni v konkrétní kategorii zaměstnanců ve zdravotnictví.

Absolutní údaje o průměrné mzdě a mediánu mzdy sledovaných skupin zaměstnanců ve zdravotnictví jsou doplněny o jejich **srovnání** s průměrnou mzdou a mediánem za zaměstnance **v národním hospodářství celkem** resp. za **vybrané skupiny zaměstnanců** např. podle pohlaví, občanství, věku, dokončeného vzdělání, platové vs. mzdové sféry či kraje jejich působení. U lékařů a všeobecných sester je kladen důraz na srovnání s průměrnou mzdou zaměstnanců s vysokoškolským vzděláním.

Kromě údajů **za rok 2022** obsahuje tabulková příloha i údaje za **dostupnou časovou řadu**, tj. nejčastěji roky 2012 až 2022. Veškeré uvedené údaje v této publikaci o meziročních nárůstech/poklesech výdělků zaměstnanců ve zdravotnictví vycházejí z **nominálních hodnot mezd/platů**, tj. nezohledňují vliv inflace.

Nově jsou v **tabulkové příloze** uvedeny i údaje o **diferenciaci výdělků**, počtu **placených hodin** a **složení odpracované a neodpracované doby** zaměstnanců ve zdravotnictví. Zařazeny byly i tabulky s **podílem odměn**, příplatků a náhrad na průměrném platu/mzdě lékařů a dalších pracovníků ve zdravotnictví. Pro tyto ukazatele byly využity údaje o mzdách a platech vybraných zaměstnanců ve zdravotnictví veřejně dostupné z **Informačního systému o průměrném výdělků (ISPV)**, který spravuje MPSV ČR.

Věříme, že Vám statistické údaje obsažené v této publikaci poskytnou řadu cenných informací. Pokud máte jakékoliv otázky nebo poznámky k zveřejněným údajům, neváhejte nás kontaktovat.



Metodika

Zdroj dat

Hlavním datovým zdrojem pro zde uváděné údaje o výdělcích zaměstnanců ve zdravotnictví je **strukturální mzdová statistika**, která se dle nařízení provádí i v ostatních zemích EU.¹ Speciální zpracování dat **za zaměstnance ve zdravotnictví** je dostupné od roku 2012, podrobnější třídění od roku 2015 resp. od roku 2018. Údaje z tohoto zdroje se mohou z metodických důvodů lišit od údajů o odměňování ve zdravotnictví sbíraných a každoročně zveřejňovaných **Ústavem zdravotnických informací a statistik (UZIS)**. Podrobněji viz níže *Výdělky lékařů a dalších zaměstnanců ve zdravotnictví dostupné z jiných datových zdrojů*.

Cílem strukturální mzdové statistiky není nalézt úroveň průměrné mzdy za celé národní hospodářství, ale poskytnout podrobné informace o mzdách **v jednotlivých zaměstnáních** (povoláních/profesích) vymezených podle mezinárodní **Klasifikace zaměstnání (CZ-ISCO)**². Podrobné vymezení pracovníků ve zdravotnictví je podle této mezinárodní klasifikace uvedeno níže.

Strukturální mzdová statistika v současnosti vychází z dat **Informačního systému o průměrném výdělku (ISPV)**, který v sobě slučuje údaje získané z:

- **Výběrového čtvrtletního šetření o průměrném výdělku** Ministerstva práce a sociálních věcí (MPSV), které pokrývá **mzdovou sféru**³ a
- **Informačního systému o platu a služebním příjmu** (IS PSP), tj. administrativního zdroje Ministerstva financí plošně pokrývající **platovou sféru**⁴.

V ISPV se zařazují do **mzdové sféry** ekonomické **subjekty**, které **odměňují mzdou** podle § 109, odst. 2 zákona č. 262/2006 Sb., zákoníku práce, ve znění pozdějších předpisů. Do této skupiny spadají všechna **soukromá zdravotnická zařízení**, a dále **krajské a městské nemocnice** a další zdravotnická zařízení majících status právní formy **akciová společnost** nebo **společnost s ručením omezeným**.

Ekonomické subjekty, které přísluší do **platové sféry**, **odměňují platem** podle § 109, odst. 3 zákona č. 262/2006 Sb., zákoníku práce, ve znění pozdějších předpisů. V případě zdravotnictví sem spadají zdravotnická zařízení přímo řízená ministerstvem zdravotnictví (např. **fakultní nemocnice, psychiatrické nemocnice a specializované zdravotnické ústavy**) nebo **příspěvkové organizace krajů či měst**.

Pro **srovnání mezd zaměstnanců ve zdravotnictví s průměrnou mzdou v ČR** se v této publikaci vychází vždy z údajů výše uvedené strukturální mzdové statistiky. Toto srovnání, poměr průměrné mzdy např. lékařů k průměrné mzdě v ČR, **se z metodických důvodů liší** od srovnání s průměrnou mzdou v ČR získanou z podnikového výkaznictví ČSÚ.

Podrobné informace o **ISPV** jsou k dispozici zde: <https://www.ispv.cz/>

Podrobné informace o **mzdové statistice ČSÚ** najdete zde: https://www.czso.cz/csu/czso/prace_a_mzdy_prace

Výsledky **Strukturální mzdové statistiky** jsou k dispozici zde: <https://www.czso.cz/csu/czso/struktura-mezd-zamestnancu-2022>

¹ https://ec.europa.eu/eurostat/cache/metadata/en/earn_ses_main_esms.htm#quality_mgmt

² https://www.czso.cz/csu/czso/klasifikace_zamestnani_-cz_isco-

³ https://www.czso.cz/csu/vykazy/ispv-mps-v-1-04-ctvrtletni-setreni-o-prumernem-vydelku_psz_2023

⁴ <https://www.mfcr.cz/cs/ministerstvo/informacni-systemy/is-o-platech>

Sledované proměnné

V rámci strukturální mzdové statistiky jsou zjišťovány údaje o **hrubém měsíčním výděлку** (mzdě/platu) a **jeho složení** (podíl odměn, příplatků a náhrad) a dále údaje o **odpracované a neodpracované době za jednotlivé zaměstnance**. Za tyto zaměstnance se pak zjišťují i důležité **personální charakteristiky** jako je např. pohlaví, věk, občanství nebo nejvyšší dokončené vzdělání. Kromě těchto osobních údajů se zjišťuje i zaměstnání jednotlivých pracovníků, které je definováno podle mezinárodní Klasifikace zaměstnání. Strukturální mzdová statistika tak umožňuje poskytnout podrobné informace o mzdách **v jednotlivých zaměstnáních. Jde o údaje, které nejsou z jiných datových zdrojů v současné době k dispozici.**

Do **hrubých mezd** se ve strukturální statistice **počítají** všechny mzdy za práci včetně prémie, odměn a dalších platů, dále veškeré náhrady mzdy za neodpracovanou dobu (dovolenou, svátky, překážky v práci apod.) a odměny za pracovní pohotovost za celý rok. Průměrná mzda zaměstnance v daném roce je vztažena k placené době, tedy počtu měsíců, za které mzdu či náhradu mzdy zaměstnanec skutečně pobíral. Odečtena je doba nemocí a dalších neplacených nepřítomností v práci za daný rok. Do výpočtu hrubé měsíční mzdy se zahrnují pouze zaměstnanci, kteří u daného zaměstnavatele **odpracovali nejméně jeden měsíc**, a zároveň (dle doporučení Eurostatu) činila jejich stanovená **týdenní pracovní doba alespoň 30 hodin**.

Údaje o **průměrné mzdě a platu** jsou spočítány z úvazků přepočtených na plnou roční pracovní dobu, tj. neodrážejí konkrétní mzdu zaměstnance, která může být ovlivněna např. absencí z důvodu nemoci nebo kratším pracovním úvazkem. Vážený způsob výpočtu umožňuje korektní stanovení platové a mzdové úrovně jednotlivých zaměstnání a srovnání v čase.

V tabulkách je uvedena nejen **průměrná hrubá měsíční mzda** (aritmetický průměr), ale také **medián mezd**, který ukazuje mzdu zaměstnance uprostřed mzdového rozdělení, a vypovídá tak mnohem lépe o skutečné mzdové úrovni v konkrétní kategorii. **Medián** je hodnota, jež dělí uspořádanou řadu čísel na dvě stejně početné poloviny. Platí, že nejméně 50 % hodnot je menších, nebo rovných, a nejméně 50% hodnot je větších, nebo rovných mediánu. Základní výhodou mediánu jako statistického ukazatele je skutečnost, že není ovlivněn extrémními hodnotami jako průměr.

Pro zjednodušení se v tabulkách i v textové části publikace používá **pojem mzdy**, který zahrnuje jak výdělků zaměstnanců ve mzdové, tak v platové sféře odměňování, pokud to není explicitně rozlišeno.

Upozornění: pro výpočet srovnání mezd lékařů a dalších pracovníků ve zdravotnictví vůči průměrné mzdě všech zaměstnanců v ČR (jako % průměrné mzdy), případně zaměstnanců daného pohlaví, vzdělání či zaměstnaných v dané sféře, je v této publikaci využíván údaj o průměrné mzdě získaný ze Strukturální mzdové statistiky (ISPV). Vedle toho ČSÚ každé čtvrtletí zveřejňuje údaj o průměrné hrubé měsíční mzdě za celé národní hospodářství získaný v podnikovém zjišťování z výkazu Práce 2-04 Čtvrtletní výkaz o práci⁵. Ten ovšem neumožňuje třídění podle pohlaví, věku či vzdělání zaměstnanců ani výpočet mediánu mezd. Z toho důvodu, a také aby byl zachován jednotný zdroj porovnávaných údajů, není v této publikaci využíván.

Kromě údajů **za rok 2022** obsahuje tabulková příloha údaje za **dostupnou časovou řadu**, tj. nejčastěji za roky 2012 až 2022. Data za poslední roky mohou být revidována, údaje uvedené v tabulkách se proto mohou mírně lišit od údajů zveřejněných v předchozích letech.

V tabulkové příloze jsou **nově** uvedena i dostupná rozdělení hrubých měsíčních mezd do jednotlivých pásem umožňující určit **mzdovou a platovou diferenciaci** výdělků lékařů, všeobecných sester a ošetřovatelů podle sféry jejich působení (odměňování). V případě **lékařů** je navíc uvedena i jejich diferenciaci podle **prvního a devátého decilu**, a to opět v závislosti na jejich průměrné hrubé měsíční mzdě, sféře a oboru působení.

Decily jsou hodnoty, které rozdělují vzestupně uspořádanou řadu čísel na deset částí. **První decil** je hodnota, pod kterou leží 10 % nejnižších hodnot uspořádané řady. **Devátý decil** je hodnota, nad kterou leží 10 % nejvyšších hodnot uspořádané řady. 10 % lékařů s nejnižšími výdělků nedosahuje úrovně průměrné mzdy/platu, která je v tabulce 1.15 označena jako 1. decil. Naopak 10 % lékařů s nejvyššími výdělků pobírá průměrnou mzdu/plat vyšší než je v tabulce 1.15 udaná hodnota 9. decilu.



Dále jsou **poprvé** v tabulkové příloze uvedeny i údaje o **průměrné měsíční odpracované a neodpracované době** včetně samostatně sledované době **přesčasů**, dovolené a **nemoci** vybraných zaměstnanců v platové a ve mzdové sféře odměňování. Nemoc zahrnuje pouze hodiny neodpracované z důvodu dočasné pracovní neschopnosti, nepokrývá však ošetřování člena rodiny.

Nově je také uváděn **podíl odměn**, příplatků a náhrad na celkovém průměrném platu/mzdě lékařů a dalších pracovníků ve zdravotnictví. Mezi **odměny** a prémie se zahrnuje např. 13. a 14. plat (mzda), čtvrtletní a pololetní odměny, mimořádné odměny. Patří sem i pohyblivá složka mzdy (výkonnostní, motivační), kterou některé společnosti označují jako osobní příplatek.

Příplatky zahrnují pouze zákonné příplatky (za práci ve svátek, za práci v noci, o sobotách a nedělích, za práci ve ztíženém a zdraví škodlivém pracovním prostředí), nebo příplatky, které má společnost stanovené ve vnitřním předpisu nebo kolektivní smlouvě (např. příplatek za směnnost, za práci ve výškách, za uznané certifikáty, za zaškolování nových zaměstnanců apod.). Patří sem i doplatek do minimální a zaručené mzdy.

Náhrady zahrnují částky za čerpanou dovolenou, svátky, za poskytnuté volno při překážkách v práci na straně zaměstnance, při překážkách v práci na straně zaměstnavatele, při překážkách z důvodu obecného zájmu atd. Položka neobsahuje náhrady mzdy při dočasné pracovní neschopnosti.

Struktura a diferenciace hrubých mezd a odpracované a neodpracované doby uvedená v této publikaci byla získána z **veřejně dostupných údajů** z portálu **Informační systém o průměrném výdělku**, a to za vybraná zaměstnání podle podskupin a kategorií Klasifikace zaměstnání (podrobněji viz dále). Tyto údaje jsou k dispozici pouze samostatně za mzdovou nebo platovou sféru odměňování. Umožňují hlubší vhled do výdělků zaměstnanců ve zdravotnictví např. podle podílu přesčasů na odpracované době nebo zaměření na podrobnější třídění např. lékařů či vybraných pracovníků podle oborů (profesí), které vykonávají.

Detailní metodické informace o sledovaných ukazatelích jsou k dispozici zde:

<https://www.ispv.cz/cz/Vysledky-setreni/Metodika.aspx>

Údaje dostupné z jiných datových zdrojů

Údaje o mzdách a platech lékařů a dalších zaměstnanců ve zdravotnictví jsou k dispozici i ze zjišťování Ministerstva zdravotnictví, které provádí ÚZIS⁵ prostřednictvím tří výkazů **E (MZ)**. Tyto údaje **se liší** od zde uvedených údajů zpracovaných v rámci Strukturální mzdové statistiky **z následujících důvodů**:

- **Rozdílné vymezení zaměstnanců ve zdravotnictví** – jak je podrobně popsáno v následující kapitole, vychází vymezení zaměstnanců ve zdravotnictví v této publikaci z mezinárodní klasifikace zaměstnání (CZ-ISCO), která se používá v rámci strukturální mzdové statistiky. Naproti tomu vymezení zdravotnických pracovníků ve výkazech E (MZ) vychází z jednotlivých paragrafů zákona č. 95/2004 Sb., o podmínkách získávání a uznávání odborné způsobilosti a specializované způsobilosti k výkonu zdravotnického povolání lékaře, zubního lékaře a farmaceuta a zákona č. 96/2004 Sb., o podmínkách získávání a uznávání způsobilosti k výkonu nelékařských zdravotnických povolání. Ve většině případů budou v obou zdrojích zdravotničtí pracovníci vymezení shodně, ale nemusí to tak nutně být vždy.
- **Rozdílné pokrytí zahrnutých subjektů** – Zpravodajskými jednotkami výkazů E (MZ) jsou právní subjekty, jejichž hlavním předmětem činnosti je poskytování zdravotních služeb a disponují potřebným oprávněním k poskytování zdravotních služeb. Údaje jsou zjišťovány plošně od všech poskytovatelů zdravotních služeb uvedených v Národním registru poskytovatelů zdravotních služeb s výjimkou poskytovatelů zdravotních služeb všeobecný praktický lékař, praktický lékař pro děti a dorost (pediatr) a praktický gynekolog.

V systému ISPV jsou zpravodajskými jednotkami všechny subjekty odměňující platem (organizační složky státu a příspěvkové organizace). U subjektů odměňujících mzdou jde částečně o plošný (velké subjekty s více než 250 zaměstnanci) a částečně o výběrový (systematický náhodný výběr u menších subjektů s 1 až 249 zaměstnanci) sběr dat.

Údaje za platovou sféru jsou jak ve zjišťování ÚZIS, tak v datech ISPV zjišťovány plošně, tedy u všech subjektů, které pro odměňování svých zaměstnanců uplatňují předpisy o platu. Nedochozí zde k příliš velkému odlišnostem ve výstupních datech.

Naopak u dat za mzdovou sféru pozorujeme výrazné rozdíly v obou sledovaných zdrojích dat vycházející z odlišné metodiky zahrnutí zpravodajských jednotek.

- **Rozdílné zahrnutí zaměstnanců** – v datech ISPV vstupují do výpočtu průměrné hrubé měsíční mzdy či mediánu údaje pouze za zaměstnance, kteří u daného zaměstnavatele odpracovali nejméně jeden měsíc, a zároveň činila jejich stanovená týdenní pracovní doba alespoň 30 hodin. Ve zjišťování ÚZIS jsou do výpočtu zahrnuty veškeré mzdové prostředky za všechny zaměstnance, kteří v daném roce vstoupili do evidenčního počtu zaměstnanců, bez ohledu na délku trvání pracovní smlouvy a stanovenou pracovní dobu.
- **Rozdílný přístup zpracování sebraných dat** – Datový soubor ISPV umožňuje provádět dopočet sebraných údajů (z výběrového souboru) na celou populaci zaměstnanců mzdové sféry. Pro výpočet průměrné hrubé mzdy či mediánu jsou tedy užívány dopočtené údaje převážené na všechny subjekty. Zpravodajskou povinnost k výkazům E (MZ) mají sice všichni poskytovatelé lůžkové zdravotní péče i všichni poskytovatelé jiné než lůžkové formy zdravotní péče bez ohledu na zřizovatele, nicméně návratnost výkazů u nelůžkových zařízení se v roce 2022 pohybovala pod 80 % a ani u lůžkových zařízení nebyla 100%. Údaje z výkazů E (MZ) prezentované ve výstupech ÚZIS ČR vycházejí ze sebraných dat a nejsou u nich prováděny dopočty a převážení na všechny dotčené subjekty.
- **Rozdílný výpočet průměrné mzdy** - ve výstupech ÚZIS ČR z výkazů E (MZ) je průměrná mzda počítána jako podíl celkových objemů finančních prostředků na mzdy/platy pro zaměstnance v dané kategorii (lékař, všeobecná sestra,...) za rok a průměrného ročního přepočteného evidenčního počtu

⁵ Informace k výkazům jsou k dispozici zde: <https://www.uzis.cz/index.php?pg=registry-sber-dat--vyказы--2022#pracovnici-ekonomika> základní výsledky z nich lze najít v publikaci v publikaci ZDRAVOTNICTVÍ ČR: PERSONÁLNÍ KAPACITY A ODMĚŇOVÁNÍ.



zaměstnanců v odpovídající kategorii. Údaje jsou dostupné za celé kategorie pracovníků a není možné je členit podle věku či vzdělání nebo z nich získat medián mezd.

Údaje ISPV vycházejí ze zpracování dat o jednotlivých zaměstnancích, jim vyplacených mzdových položek a nemzdových plnění a přepočteného počtu jejich placených měsíců. Díky tomu lze z těchto dat získat kromě průměrné mzdy také mzdový medián a tyto hlavní ukazatele třídít v členění podle pohlaví, věku, vzdělání, občanství a dalších kritérií. Nadto jsou ze zpracování ISPV k dispozici informace o odpracované a neodpracované době, počtu hodin přesčasů a hodinovém výdělku.

Hrubá průměrná měsíční mzda ze strukturální mzdové statistiky **za všechny zaměstnance v národním hospodářství** (využívaná pro výpočet srovnání mezd lékařů a dalších pracovníků ve zdravotnictví vůči průměrné mzdě všech zaměstnanců v ČR - jako % průměrné mzdy), se **liší** (je vyšší) od průměrné mzdy, která je zjišťovaná z podnikového výkaznictví ČSÚ⁶, a to z následujících důvodů:

- v rámci průměrné hrubé měsíční mzdy získané z podnikové mzdové statistiky ČSÚ se celkový objem mzdových prostředků poměruje evidenčním počtem zaměstnanců podniku, v němž jsou však zahrnuti i zaměstnanci nemocní nebo s neplacenou nepřítomností kratší než 4 týdny.
- Další rozdíly mezi mzdovou úrovní ve srovnání s jinými statistickými zdroji mohou plynout (kromě vlivu neplacených absencí a odlišného základního souboru šetření) z faktu, že se do výsledků strukturální statistiky nezahrnují zaměstnanci s týdenním úvazkem kratším než 30 hodin.

Podrobný popis rozdílů mezi strukturální mzdovou statistikou (ISPV) a mzdovou statistikou ČSÚ lze pak najít zde: https://www.ispv.cz/getfile/cdd634ea-d483-4d6e-9b2b-f8b244b2b3d6/www_CSU_ISPV_2011.aspx?disposition=attachment

⁶ https://www.czso.cz/csu/czso/1-pmz_m

Vymezení zdravotnických pracovníků podle Klasifikace zaměstnání

Pro vymezení zdravotnických pracovníků byla použita **Klasifikace zaměstnání (CZ-ISCO)**, která se používá v rámci výše uvedené strukturální mzdové statistiky. Tato klasifikace odpovídá mezinárodnímu standardu ISCO-08 (*International Standard Classification of Occupations*) Mezinárodní organizace práce.

Zaměstnání **lékaře, všeobecných sester a porodních asistentek** je od roku 2011 vymezeno na základě níže uvedených skupin (3místný), podskupin (4místný) a kategorií (5místný) číselných kódů klasifikace **CZ-ISCO**. **Kurzívou** jsou vyznačeny kategorie CZ-ISCO, za které **nejsou** k dispozici údaje ze Strukturální mzdové statistiky (ISPV)..

221 Lékaři (kromě zubních lékařů) celkem

2211 Praktičtí lékaři

2212 Lékaři specialisté celkem

22121	Lékaři v interních oborech
22122	Lékaři v chirurgických oborech
22123	Lékaři v gynekologii a porodnictví (pouze za platovou sféru)
22124	Lékaři v psychiatrických oborech (pouze za platovou sféru)
22125	<i>Lékaři v pediatrii</i>
22126	Lékaři v anesteziologických oborech
22127	Lékaři v radiologických oborech
22128	Lékaři bez atestace (kromě oborů praktického lékařství)

222 Všeobecné sestry a porodní asistentky se specializací celkem

2221 Všeobecné sestry se specializací celkem

22211	Staniční sestry (kromě sester v oblasti porodní asistence)
22212	Sestry pro intenzivní péči (včetně pediatrie a neonatologie)
22213	<i>Sestry pro perioperační péči</i>
22214	Sestry pro pediatrii
22215	Sestry pro péči v interních oborech
22216	<i>Sestry pro péči v chirurgických oborech</i>
22217	Sestry pro péči v psychiatrických oborech (<i>pouze za platovou sféru</i>)

2222 Porodní asistentky se specializací

322 Všeobecné sestry a porodní asistentky bez specializace celkem

3221 Všeobecné sestry bez specializace celkem

32211	Všeobecné sestry bez specializace (kromě dětských sester)
22213	Dětské sestry bez specializace

3222 Porodní asistentky bez specializace

Poznámka: V tabulkách zaměřených na mzdy lékařů ve vybraných oborech jsou vedle lékařů v jednotlivých oborech uváděny také údaje za **lékaře bez atestace**. Jedná se o lékaře, kteří zatím nedokončili proces specializačního vzdělávání a nemohou tak dle zákona samostatně vykonávat povolání lékaře. Nejsou sem započítáni lékaři, zařazení v oboru specializačního vzdělávání všeobecné praktické lékařství.

Poznámka: Rozdíl mezi všeobecnými sestrami a porodními asistentkami **se specializací** a mezi všeobecnými sestrami a porodními asistentkami **bez specializace** by měl stanovit charakter vykonávané práce. Dokladem o specializované způsobilosti je diplom o specializaci v příslušném oboru, který zdravotní sestra získá na základě složení atestační zkoušky před oborovou atestační komisí. Sestry bez specializace zahrnují nejen sestry praktických a zubních lékařů a dalších ambulantních specialistů, ale i sestry v lůžkové péči nemající diplom o specializaci v příslušném oboru. Kromě těchto kategorií sester ve zdravotnictví působí i vrchní sestry (ISCO 13424) a praktické sestry (ISCO 3256), které nejsou součástí výše uvedených všeobecných sester, ale jsou sledovány samostatně.



Kromě údajů za lékaře, všeobecné sestry a porodní asistentky byly zpracovány podle Klasifikace zaměstnání i údaje o mzdách za následující **vybrané řídicí a odborné pracovníky ve zdravotnictví** a dále za **pracovníky osobní péče ve zdravotní a sociální oblasti** vymezené rovněž na základě níže uvedených skupin (3místný), podskupin (4místný) a kategorií (5místný) číselných kódů klasifikace **CZ-ISCO**.

Řídicí pracovníci v oblasti zdravotnictví

- 13422 Primáři v oblasti zdravotnictví
- 13424 Vrchní sestry v oblasti zdravotnictví

Další odborní pracovníci ve zdravotnictví

2262 Farmaceuti

321 Zdravotničtí a farmaceutičtí technici a laboranti

- 3211 Technici a asistenti pro obsluhu lékařských zařízení celkem
- 32112 Radiologičtí asistenti
- 3212 Odborní laboranti a laboratorní asistenti v oblasti zdravotnictví celkem
- 32121 Zdravotní laboranti
- 32122 Laboratorní asistenti
- 3213 Farmaceutičtí asistenti
- 3214 Odborní pracovníci v oblasti zubní techniky, ortotiky a protetiky

3255 Odborní pracovníci v oblasti rehabilitace

3256 Praktické sestry

3258 Zdravotničtí záchranáři

Pracovníci osobní péče ve zdravotní a sociální oblasti (CZ-ISCO 532)

- 5321 Ošetřovatelé a pracovníci sociálních služeb v oblasti pobytové péče
- 5322 Ošetřovatelé a pracovníci sociálních služeb v oblasti ambulantní, terénní a domácí péče
- 53295 Sanitáři

Poznámky k vybraným zaměstnáním

V České republice jsou podmínky získání způsobilosti k výkonu nelékařských zdravotnických povolání upraveny zákonem č. 96/2004 a jejich činnost je stanovena vyhláškou č. 55/2011 Sb. o činnostech zdravotnických pracovníků a jiných odborných pracovníků.

Praktická sestra (dříve zdravotnický asistent) je střední odborný zdravotnický pracovník provádějící bez odborného dohledu činnosti základní ošetrovatelské péče (pod přímým vedením všeobecné sestry nebo porodní asistentky se podílí na poskytování vysoce specializované ošetrovatelské péče). Jedná se zejména o sledování fyziologických funkcí a stavu pacienta, provádění komplexní hygienické péče, úpravu lůžka a prevenci proleženin, péči o vyprazdňování pacientů, rozdělování stravy podle diet, dohled na dodržování pitného režimu, péči o pomůcky a přístroje, provádění sterilizace a dezinfekce, zajištění činností spojených s přijetím, přemísťováním či propouštěním pacientů a další činnosti ošetrovatelské péče.

Pracovníci osobní péče ve zdravotní a sociální oblasti poskytují péči a pomoc při pohybu a každodenních činnostech pacientů, seniorů, osob v rekonvalescenci a zdravotně či jinak postižených osob ve zdravotnických a sociálních zařízeních, domácnostech a jiných rezidenčních zařízeních.

Ošetřovatel je nižší odborný zdravotnický pracovník. Pracuje pod odborným dohledem všeobecné sestry, praktické sestry, porodní asistentky, nebo radiologického asistenta a podílí se na poskytování základní ošetrovatelské péče a specializované ošetrovatelské péče v rámci ošetrovatelského procesu. Zejména provádí hygienickou péči u pacientů včetně základní prevence proleženin a úpravy lůžka, pomáhá při jídle ležícím nebo nepohyblivým pacientům, popřípadě je krmí, pečuje o vyprazdňování pacientů, měří tělesnou teplotu, doprovází pacienty na odborná vyšetření, pečuje o úpravu prostředí pacientů a další činnosti ošetrovatelské péče.

Sanitář je pomocný zdravotnický pracovník. Vykonává pomocné a obslužné činnosti nutné pro poskytování ošetrovatelské péče, preventivní, léčebné, diagnostické a paliativní péče, většinou pod dozorem zdravotní

sestry nebo jiného odborného zdravotnického pracovníka způsobilého k výkonu povolání bez odborného dohledu. Zejména provádí hygienickou péči o pacienta, pomáhá při polohování či manipulaci s pacienty, pomáhá při zajištění stravy pacientům, manipuluje s tlakovými nádobami a medicínskými plyny, připravuje obvazový materiál, provádí transport a třídění biologického a zdravotnického materiálu a distribuci laboratorních výsledků a další pomocné činnosti nutné k poskytování ošetrovatelské péče.

Vymezení zdravotnických pracovníků podle Klasifikace zaměstnání CZ-ISCO používané v této publikaci v rámci strukturální mzdové statistiky **se v některých případech liší** od vymezení v rámci zjišťování E (MZ), kde jsou jednotlivé kategorie zdravotnických pracovníků definované podle paragrafů zákona 96/2004 Sb.

Podrobnější informace o Klasifikaci zaměstnání CZ-ISCO naleznete zde:

https://www.czso.cz/csu/czso/klasifikace_zamestnani_-cz_isco- a zde: <https://www.ispv.cz/cz/Metodicke-centrum-CZ-ISCO.aspx>



Upozornění důležitá pro správnou interpretaci publikovaných údajů

Pro správnou interpretaci publikovaných dat je třeba brát v úvahu některé skutečnosti, kterými jsou výsledné informace ovlivněny:

- **Údaje jsou dostupné pouze za zaměstnance**

Prezentované údaje se týkají pouze osob pracujících ve zdravotnictví v **zaměstnaneckém poměru**. Nejsou tedy zahrnuty osoby podnikající jako fyzické či právnické osoby, což je častý případ praktických lékařů a ambulantních specialistů.

- **Zdrojem údajů za mzdovou sféru je výběrové šetření**

Výsledky čtvrtletního šetření o průměrném výdělku, které pokrývá mzdovou sféru, jsou zatíženy výběrovou chybou, tak jako u každého výběrového šetření. U mzdové sféry se u subjektů do 250 zaměstnanců nejedná o plošné zjišťování, ale o systematický náhodný výběr, který svým rozsahem odpovídá velikostní kategorii subjektů. U nejmenších subjektů do 10 zaměstnanců, kterých je nejvíce, je výběrový podíl nejmenší. Přestože jsou sebrané údaje následně očištěny a převáženy na celou populaci subjektů, mohou být výstupy ovlivněny malým výběrovým vzorkem a výběrovou chybou.

- **Do výpočtů vstupují pouze mzdové prostředky**

Někteří lékaři zaměstnaní v soukromé sféře mohou mít vedle (relativně nízké) mzdy také podíl ze zisku, který v těchto statistikách pochopitelně není zahrnut. Na diferenciaci mezd zaměstnanců ve zdravotnictví (např. tabulky 1.14, 2.28, 5.22) lze vidět, že např. u lékařů ve mzdové sféře odměňování pobírá velká část těchto zaměstnanců „pouze“ zaručenou či jí blízkou mzdu pro tuto profesi⁷. Toto zjištění má zásadní vliv na interpretaci jejich výdělků ve srovnání jak s jinými profesemi, tak i s jejich kolegy, kteří působí v platové sféře.

Např. v roce 2022 více než desetina (13 %) lékařů zaměstnanců ve mzdové sféře měla průměrnou hrubou měsíční mzdu do 30 tis. Kč, v platové sféře to bylo méně než 0,1 %. (viz tabulka č. 1.14). Lékaři ve mzdové sféře, a to především ti zaměstnaní na pozici praktických lékařů v menších soukromých ordinacích, mají někdy i jiné než mzdové příjmy, např. podíl na zisku v těchto soukromých firmách (v privátní praxi), které vlastní či v nich mají významný majetkový podíl. Pro toto konstatování však neexistují dostupné oficiální statistické údaje. Tato mzdová diferenciaci je zřetelná i v tabulce 1.15, kde ve mzdové sféře měla desetina lékařů specialistů průměrnou mzdu nižší než 32 400Kč.

Obdobné konstatování, ale v mnohem menší míře, platí i o všeobecných sestřích a porodních asistentkách, kdy ve stejném roce jich ve mzdové sféře 20 % pobíralo průměrnou hrubou měsíční mzdu nižší než 30 tis. Kč, v platové sféře to bylo méně než 0,5 % (Tabulka 2.28).

Lékaři často pracují ve zdravotnických zařízeních i na základě jiných vztahů než pracovních k zaměstnavateli. Odměny za tyto vztahy nejsou považovány mzdou za práci. Nejčastěji to jsou odměny za práce podle dohod o pracích konaných mimo pracovní poměr (DPP, DPČ).

- **Průměrnou mzdu ovlivňuje odpracovaná doba**

Při interpretaci úrovně průměrné mzdy je třeba mít na paměti, že lékaři a další pracovníci ve zdravotnictví ve valné většině odpracují měsíčně více hodin, než je standardní pracovní doba (40 hodin týdně). Podíl přesčasů, za které náleží příplatky (§114 zákona č. 262/2006 Sb., zákoník práce), je mimo jiné ovlivněn i tím, zda dané zdravotnické zařízení funguje ve směnném provozu, přičemž při třísměnném či nepřetržitém pracovním režimu činí stanovená pracovní doba 37,5 hodiny týdně. Při porovnání s průměrnou mzdou za všechny zaměstnance v ČR celkem je tedy nutné brát v potaz, že u lékařů a dalších pracovníků ve zdravotnictví jde často o mzdu za významně více odpracovaných hodin, než je průměr u všech zaměstnanců v ČR.

Zdravotnické organizace odměňujících platem jsou většinou lůžková zařízení, ve kterých jsou směnné provozy a nutnost přesčasů častější, než u ambulantních zařízení. Z toho může plynout více

⁷ V roce 2022 byla minimální zaručená mzda lékaře 29 400 Kč.

odpracovaných hodin, více přesčasů, více příplatků a vyšší výdělky u lékařů a sester v platové sféře, než ve mzdové, kde mnoho zaměstnanců pracuje v ambulantních zařízeních.

Z údajů v tabulce 1.19 je zřejmé, že v platové sféře mají lékaři specialisté mnohem vyšší průměrný počet odpracovaných hodin za měsíc, a to především díky přesčasům (164 vs. 154 odpracovaných hodin, resp. 20,5 vs. 8,5 hodin přesčasů).

Dále z dat v tabulce 1.20 vyplývá, že lékaři specialisté mají v platové sféře výrazně vyšší podíl na mzdě z příplatků než lékaři specialisté ve sféře mzdové (25% vs. 8% - údaj za rok 2022). Naopak podíl odměn na průměrné mzdě je nepatrně vyšší ve mzdové sféře než v platové.

V průměru nižší počet odpracovaných hodin (zejména nižší počet přesčasových hodin, které jsou placeny vyšší sazbou) mají ženy než muži pracující jako lékaři nebo všeobecné sestry. *Podrobněji např. tabulka 1.17 s údaji o placeném času lékařů podle pohlaví, věku a sféry působení nebo tabulka 2.32 a 2.33 Placený čas všeobecných sester a porodních asistentek se specializací (CZ-ISCO 222) podle pohlaví, a věku – údaje za platovou sféru.*

- **V různých oborech převažují muži či ženy**

Úroveň hrubých výdělků žen na pozici lékaře či všeobecné sestry je dlouhodobě nižší než v případě mužů. Při interpretaci těchto rozdílů je však třeba si uvědomit, že muži v rámci těchto kategorií zaměstnání mohou častěji než ženy působit na pozicích (oborech) obecně lépe placených než ženy. *Např. muži téměř nepracují jako všeobecné sestry pro pediatrii, kde jsou v rámci všeobecných sester se specializací nejnižší průměrné výdělky. Obdobná skutečnost platí např. pro dětské sestry bez specializace. Mezi lékaři v chirurgických oborech, což je obor s jedněmi z nejvyšších výdělků, je zaměstnáno až čtyřikrát více mužů než žen. Naopak pediatrie nebo psychiatrie jsou obory, kde lékaři oproti jiným oborům dosahují nejnižších výdělků a převažují v nich lékařky ženy.*

Ženám a mužům také jinak narůstá mzda v souvislosti s věkem. S největší pravděpodobností je především platový propad ve středním věku u žen lékařek způsoben přerušáním kariéry většiny z nich v důsledku mateřské a rodičovské dovolené. Pro tato konstatování však neexistují ve veřejně dostupných údajích z výše uvedených zdrojů potřebné statistické údaje podle pohlaví

- **Covidové odměny ovlivnily mzdy v letech 2020 a 2021**

Při sledování vývoje průměrných mezd i mediánu mezd pracovníků ve zdravotnictví v čase je v roce 2022 patrný téměř ve všech kategoriích zdravotnických pracovníků pokles. Ten je daný nebyvalými mimořádnými odměnami, které byly zdravotnickým pracovníkům vypláceny v letech 2020 a 2021 za jejich mimořádné nasazení v období pandemie covid-19. Vliv covidových odměn je zřejmý také v tabulkách, kde jsou vyjádřeny podíly odměn či příplatků na průměrné mzdě (Tab. 1.20, 1.21, 2.36, 2.37, 4.20 a 5.25).

- **Jsou uváděny nominální nárůsty/poklesy hrubých mezd**

Veškeré uvedené údaje v této publikaci o meziročních nárůstech/poklesech výdělků vycházejí z **nominálních hodnot mezd/platů**, tj. nezohledňují vliv inflace. Uváděné nominální hrubé mzdy a jejich vývoj tedy nevytvářejí dostatečně přesně o tom, jaký je čistý příjem ani kolik si za ně může zaměstnanec koupit.

Nárůst/pokles **reálných hrubých výdělků** je možno spočítat jako podíl indexu průměrné hrubé měsíční nominální mzdy/platu sledovaných zaměstnanců ve zdravotnictví mezi sledovanými obdobími (např. roky 2022 a 2021) a indexu spotřebitelských cen za shodné období.

Při započtení nárůstu spotřebitelských cen, se průměrná hrubá měsíční mzda lékařů v roce 2022 oproti roku 2021 reálně propadla o 12,0 % (-8 668 Kč), tj. více než poklesla průměrná reálná mzda v celém národním hospodářství (-8,5 % podle údajů ČSÚ z podnikového zjišťování). U lékařů v platové sféře činil tento reálný meziroční propad dokonce 14,2 % (- 12 850 Kč) a u zdravotních sester v platové sféře o 18,1 % (- 9 843 Kč). Při započtení inflace (15,1 % - roční inflace v roce 2022) se tak reálné výdělky lékařů a zdravotních sester v platové sféře v roce 2022 propadly přibližně na úroveň roku 2018.

Naopak díky zrušení superhrubé mzdy od 1. 1. 2021 vzrostla jednorázově všem zaměstnancům jejich čistá mzda. Např. při mediánu hrubé měsíční mzdy lékařů 79 tis. Kč v roce 2021, činil tento nárůst 4 270 Kč.



Poznámky k tabulkám

- V tabulkách i v textové části publikace se používá pojem lékaři, respektive zdravotničtí záchranáři a ošetřovatelé, pokud není uvedeno jinak, **jak pro muže tak i ženy** vykonávající tato zaměstnání. Stejně tak i pojem všeobecné sestry a praktické sestry je používán souhrnně jak pro ženy, tak pro muže, pokud není uvedeno jinak.
- Zaměstnanci s **bakalářským vzděláním** zde zahrnují zaměstnance s ukončeným vyšším odborným a bakalářským stupněm vzdělání a zaměstnanci s **vysokoškolským vzděláním** zahrnují zaměstnance s ukončeným magisterským nebo doktorským stupněm vzdělání.
- Údaje nahrazené hvězdičkou (*) nevyhověly publikačním kritériím, konkrétně kvalita odhadu mediánu hrubé měsíční mzdy měla průměrnou chybu větší než $\pm 10,0$ %.
- Tečka (.) je v tabulkách na místech, kde není údaj dostupný.
- Pomlčka (-) v buňce označuje, že daný jev nenastal.

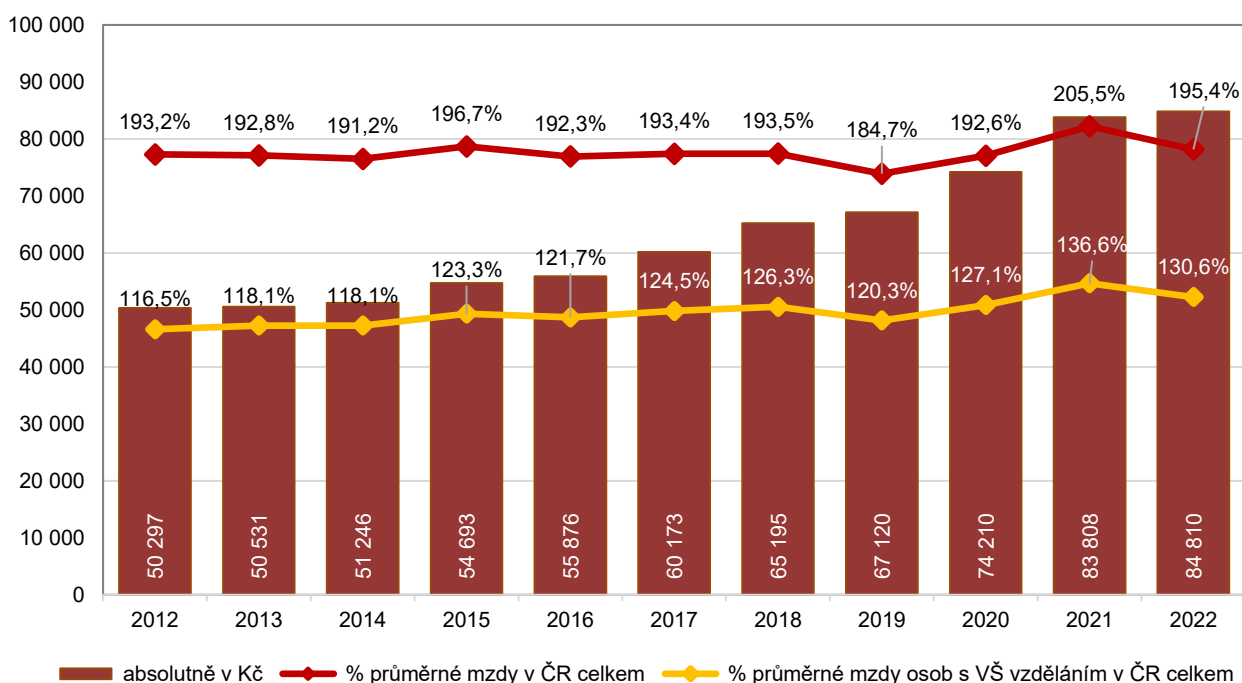
Analytická část

Lékaři

V roce 2022 dosahovala průměrná hrubá mzda lékařů **84 810 Kč** měsíčně, což je při porovnání s průměrnou hrubou mzdou všech zaměstnanců v Česku téměř dvojnásobek. Meziročně průměrná mzda lékařů vzrostla o 1,2 %, absolutně o tisíc Kč. V porovnání s roky 2020 a 2021 rostly mzdy lékařů výrazně pomaleji. Růst mezd ve zmíněných letech byl totiž ovlivněn vyplacením mimořádných tzv. covidových odměn. Od roku 2012 vzrostly mzdy lékařů o bezmála 35 tisíc Kč, v relativním vyjádření o téměř 69 %, přičemž nejvyšší meziroční nárůsty mezd byly zaznamenány v letech 2019–2021.

Pokud porovnáme výdělky lékařů s ostatními zaměstnanci, je třeba mít na paměti, že všichni lékaři mají magisterské či doktorské vzdělání. V roce 2022 představovala průměrná mzda osob s magisterským nebo doktorským titulem 64 942 Kč, což je částka o více než 21 tisíc Kč vyšší než je průměr všech zaměstnanců v Česku. Mzdy lékařů v roce 2022 představovaly necelých 131 % průměrné mzdy všech zaměstnanců s magisterským nebo doktorským vzděláním. V případě mladých lékařů do 29 let dosahovaly výdělky pouze 105 % průměrné výše hrubé mzdy vysokoškolsky vzdělaných zaměstnanců daného věku.

Graf 1: Průměrná hrubá měsíční mzda lékařů, 2012–2022



Zdroj: ČSÚ podle údajů ze Strukturální mzdové statistiky

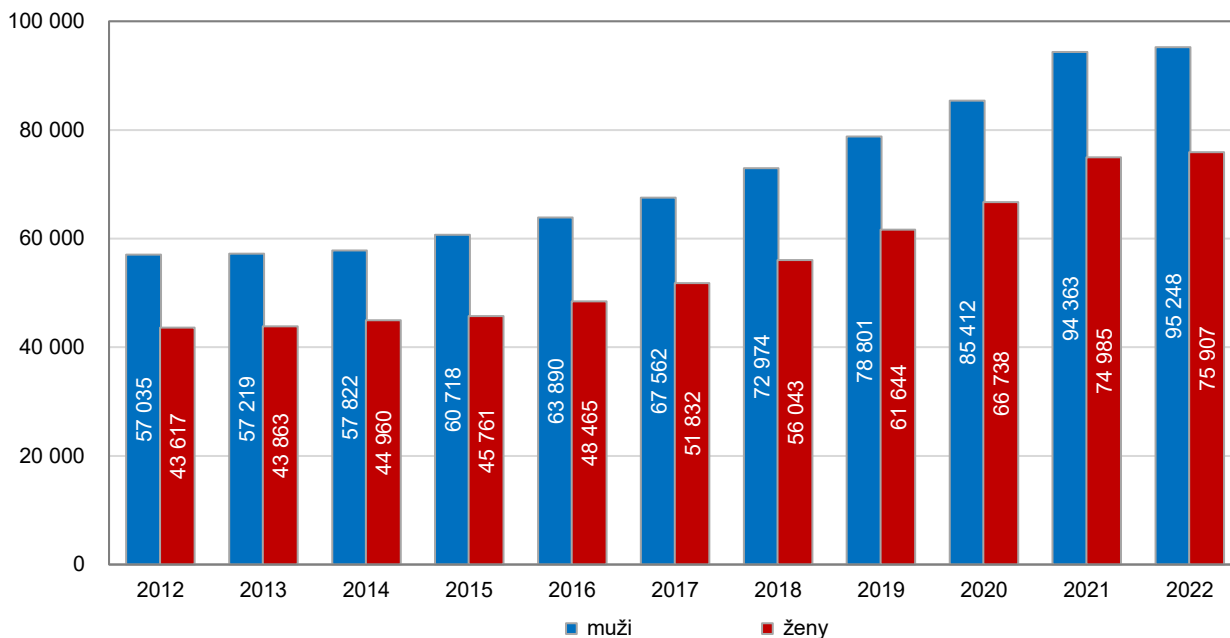
Průměrný plat lékařů pracujících většinou v organizacích přímo řízených Ministerstvem zdravotnictví nebo v příspěvkových organizacích krajů v roce 2022 činil 103,6 tis. Kč, zatímco lékaři, kteří pracují za mzdy v soukromých nemocnicích a zdravotnických zařízeních (akciové společnosti a společnosti s ručením omezeným), jsou za svou práci odměňováni výrazně méně. V roce 2022 si přišli na 73 tis. Kč měsíčně.

Upozornění: Průměrná mzda a medián mezd lékařů mohou být ovlivněny tím, že část lékařů zaměstnaných v soukromé sféře může mít vedle relativně nízké mzdy i podíl na zisku ordinace, kterou (spolu)vlastní či odměny z dohod. Podrobněji viz kapitola *Upozornění důležitá pro správnou interpretaci publikovaných údajů*.

Existují také výrazné rozdíly dle pohlaví a věku. Lékaři – muži vydělávali v roce 2022 v průměru téměř o 20 tis. Kč více než lékařky. Rozdíl mezi muži a ženami byl výraznější v rámci platové sféry, kde lékaři s průměrným platem 114,6 tis. Kč vydělávali v průměru o 22,6 tis. Kč více než jejich kolegyně. Ve mzdové sféře činil rozdíl mezi lékaři a lékařkami 13,5 tis. Kč ve prospěch mužů.

Rozdíly mezi průměrnou výší mzdy mužů a žen, zaměstnaných jako lékaři, se zvětšují také v závislosti na věku. Zatímco v mladších věkových skupinách do 34 let byl rozdíl mezi lékaři a lékařkami do 10 tis. Kč, ve věkové skupině 45–54 let přesáhl částku 25 tisíc Kč. Dále platí, že s rostoucím věkem se zvyšují i rozdíly v průměrné mzdě podle sféry. Největší rozdíl v příjmech ze zaměstnání byl v roce 2022 ve věkové skupině 45–54 let, kdy lékaři (muži i ženy dohromady) pracující za plat vydělávali zhruba o 54 tis. Kč více než ti, kteří byli odměňováni mzdou (viz graf č. 3).

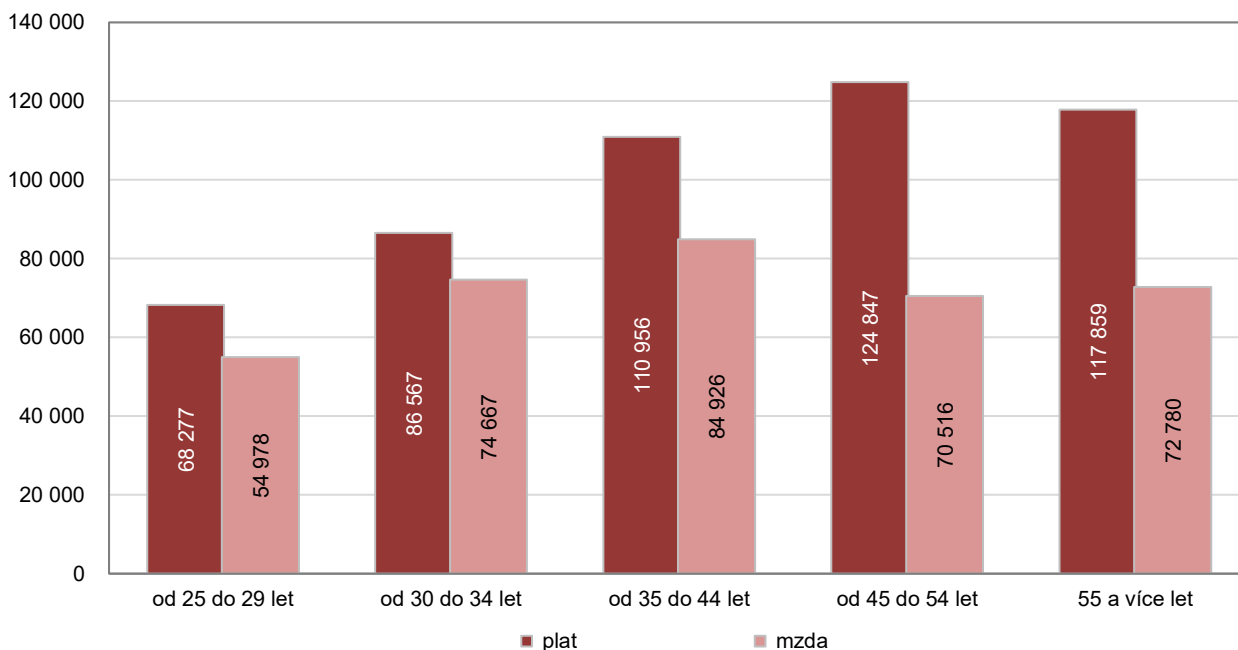
Graf 2: Průměrná hrubá měsíční mzda lékařů podle pohlaví, 2012–2022 (v Kč)



Zdroj: ČSÚ podle údajů ze Strukturální mzdové statistiky

Podrobnější pohled na rozložení platů a mezd lékařů nabízí grafy č. 3 a 4. Nejvyšší ohodnocení v roce 2022 pobírali lékaři ve věku 45–54 let pracující v platové sféře a to bezmála 125 tis. Kč. Nejnižší rozdíl výdělcích mezi platovou a mzdovou sférou byl zaznamenán u lékařů ve věku 30–34 let a činil necelých 12 tis. Kč.

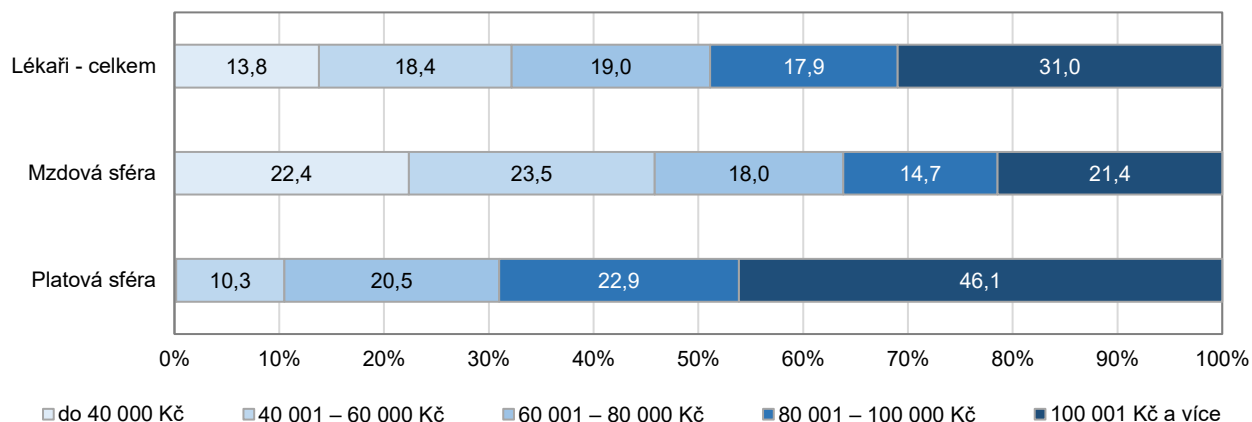
Graf 3: Průměrná hrubá měsíční mzda/plat lékařů podle sféry a věku v roce 2022 (v Kč)



Zdroj: ČSÚ podle údajů ze Strukturální mzdové statistiky

Zatímco v platové sféře dosáhla téměř polovina lékařů na plat ve výši 100 tis. Kč a více, ve mzdové sféře na mzdu nad 100 tis. Kč dosáhla pouze pětina. Výdělek ve výši do 40 tis. Kč měsíčně pobíralo v mzdové sféře 22 % lékařů, v platové sféře méně než 1 %.

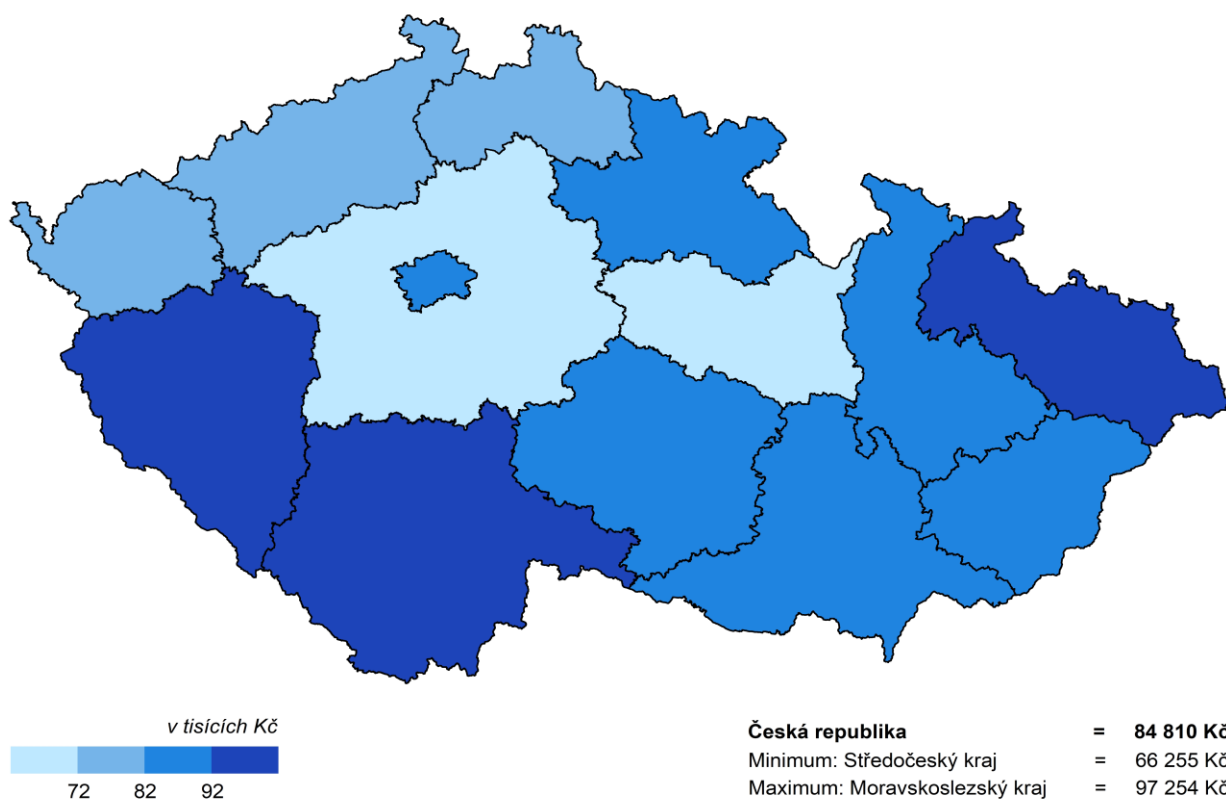
Graf 4: Podíly lékařů podle hrubých měsíčních mezd a sféry působení v roce 2022 (v %)



Zdroj: ČSÚ podle údajů ze Strukturální mzdové statistiky

Výše výdělků lékařů se napříč republikou výrazně liší. Nejvyšší hrubou průměrnou mzdu měli lékaři v roce 2022 v Moravskoslezském kraji (97 254 Kč). Jedná se o částku, která je 2,5krát vyšší než průměrná mzda všech zaměstnanců v Moravskoslezském kraji. Jako druhý následoval kraj Plzeňský, kde průměrná hrubá měsíční mzda lékařů činila 95 tis. Kč a činila 229 % průměrné mzdy v tomto kraji celkem. Na opačném konci žebříčku byli lékaři pracující ve Středočeském kraji, kteří v roce 2022 vydělávali v průměru 66 255 Kč měsíčně, což představovalo 152 % průměrné mzdy všech zaměstnanců v tomto kraji.

Kartogram 1: Průměrná hrubá měsíční mzda lékařů v krajích ČR v roce 2022



Zdroj: ČSÚ podle údajů ze Strukturální mzdové statistiky

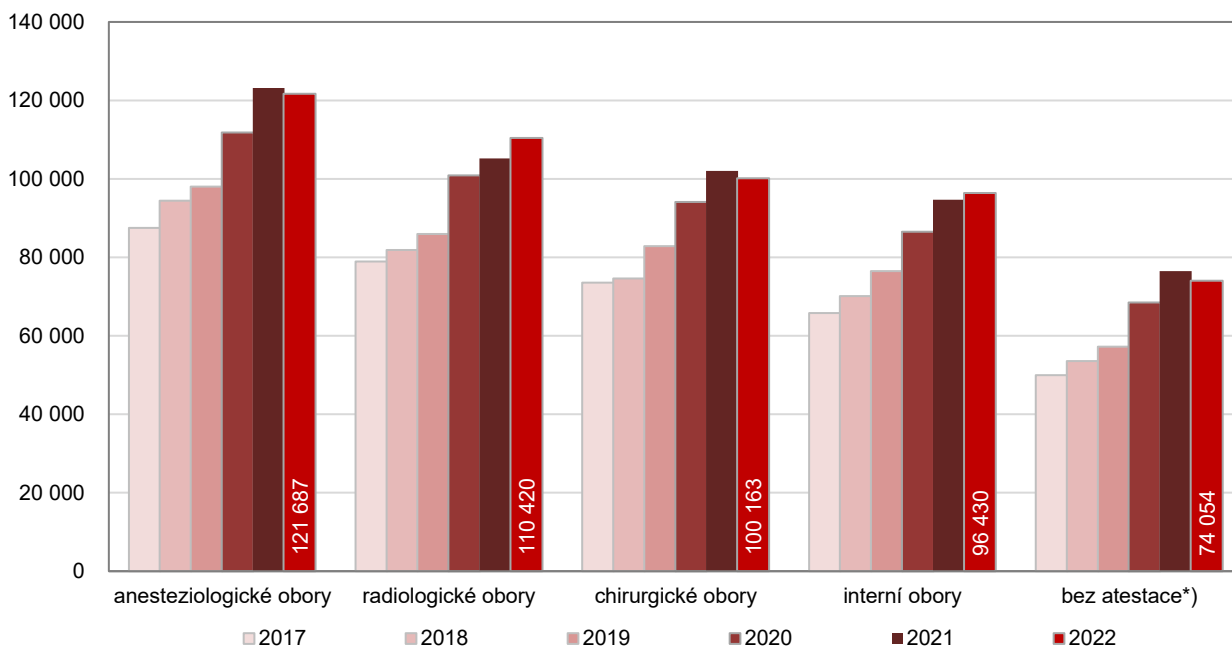


Regionální rozložení průměrné výše mezd je zcela nepochybně ovlivněno strukturou nemocnic podle zřizovatele v jednotlivých krajích. Mzdy lékařů v soukromých nemocnicích bývají nižší než platy lékařů ve fakultních nemocnicích nebo příspěvkových nemocnicích krajů. Proto například ve Středočeském kraji, kde není žádná fakultní nemocnice a převažují zde nemocnice soukromé, jsou průměrné výdělky celkově nižší, než v krajích, kde je zastoupení přímo řízených a příspěvkových nemocnic významnější.

Podle klasifikace zaměstnání CZ-ISCO rozlišujeme lékaře na dvě hlavní podskupiny, a to na **praktické lékaře** (ať už pro dospělé nebo děti a dorost) a **lékaře specialisty**. Vzhledem k tomu, že velká část praktických lékařů pracuje jako OSVČ nebo podnikající právnická osoba (např. s. r. o) a ve statistikách zaměstnanců se tedy neobjevují, není jim v této publikaci věnovaná pozornost.

Graf 5 zobrazuje průměrné mzdy lékařů specialistů ve vybraných oborech a zároveň i ty lékaře, kteří ještě atestační zkoušku nemají, ale jsou v procesu získání specializace (v jiných oborech než je praktické lékařství). Nejvyšší hrubou mzdu dostávali v roce 2022 lékaři v anesteziologických oborech, bezmála 122 tis. Kč měsíčně. Následováni byli kolegy pracujícími v radiologických oborech. Ti si měsíčně přišli na 110 tis. Kč. Lékaři v chirurgických oborech dosáhli na průměrnou mzdu 100 tis. Kč, zhruba o 4 tisíce méně vydělávali lékaři pracující v interních oborech. Lékaři bez atestace, kteří jsou teprve v procesu získání specializace, si přišli na 74 tis. Kč měsíčně.

Graf 5: Průměrné hrubé měsíční mzdy (mzdová i platová sféra) lékařů specialistů ve vybraných oborech, 2017–2022 (v Kč)



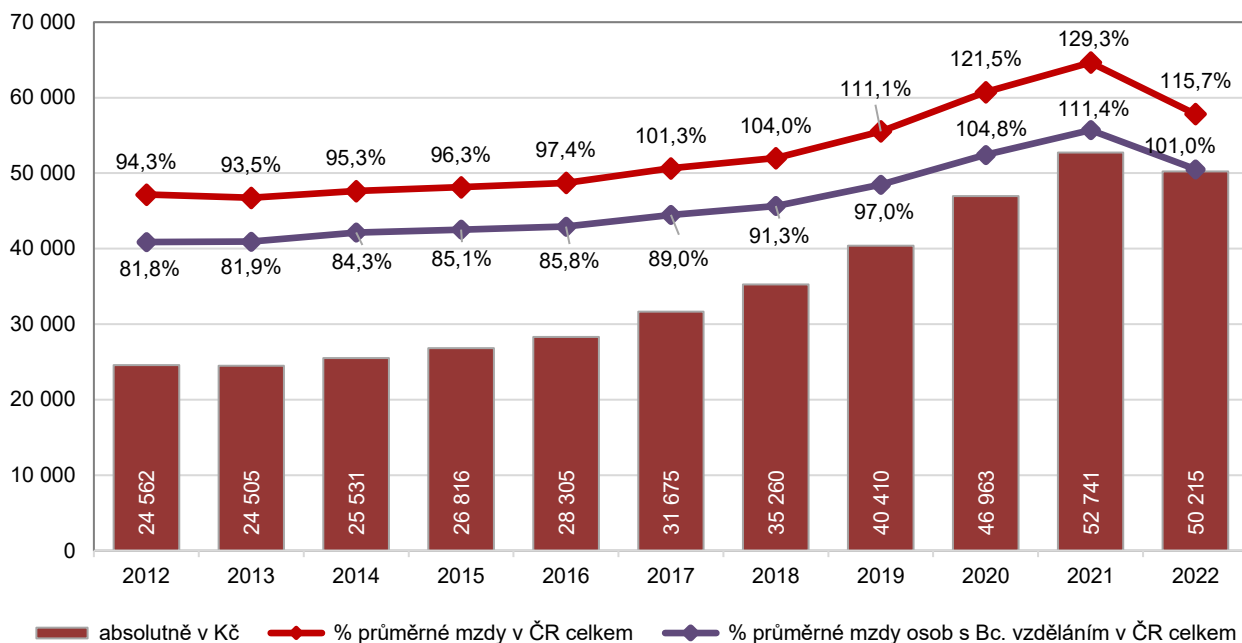
*zahnuje lékaře ve specializačním vzdělávání (kromě oborů praktického lékařství)
Zdroj: ČSÚ podle údajů ze Strukturální mzdové statistiky

Také u lékařů specialistů existují poměrně velké rozdíly mezi platovou a mzdovou sférou. Největší rozdíly jsou u chirurgických a interních oborů. Téměř 28 tisíc Kč činil rozdíl mezi průměrnou mzdou lékaře specialisty v interních oborech v platové a mzdové sféře (ve prospěch platové sféry). Nejmenší rozdíl mezi platovou a mzdovou sférou byl u lékařů bez atestace a v roce 2022 činil 4 563 Kč ve prospěch lékařů pracujících za plat.

Všeobecné sestry a porodní asistentky

Průměrný měsíční výdělek všeobecných sester a porodních asistentek v roce 2022 činil 50 215 Kč (za muže a ženy dohromady). Oproti předchozímu roku došlo ke snížení o 5 %, absolutně o 2,5 tis. Kč. V letech 2020 a 2021 se do průměrné výše mezd promítly i tzv. covidové odměny pro pracovníky ve zdravotnictví. Za posledních deset let vzrostla průměrná hrubá měsíční mzda všeobecných sester a porodních asistentek celkem o 25,7 tisíc Kč. Všeobecné sestry a porodní asistentky v roce 2022 vydělávaly 101 % průměrné mzdy zaměstnaných osob s vyšším odborným nebo bakalářským vzděláním (které je v současnosti vyžadováno k získání odborné způsobilosti k výkonu těchto povolání). Při porovnání úrovně mezd s celkovou zaměstnanou populací bez ohledu na vzdělání, pak jejich průměrná mzda dosahovala 116 %.

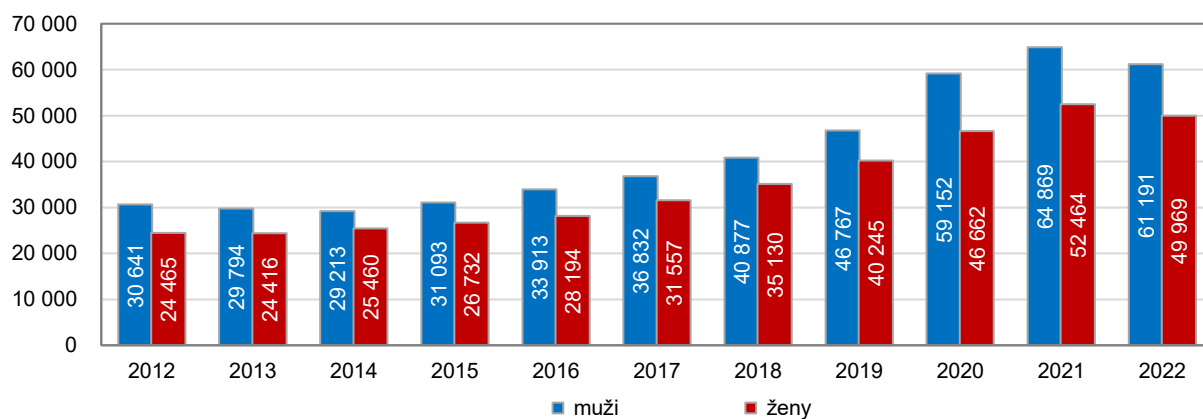
Graf 6: Průměrné hrubé měsíční mzdy všeobecných sester a porodních asistentek, 2012–2022



Zdroj: ČSÚ podle údajů ze Strukturální mzdové statistiky

Přestože je povolání všeobecné sestry a porodní asistentky doménou žen, i v této oblasti vydělávají muži v průměru více než ženy. V roce 2022 dosahoval **průměrný hrubý měsíční výdělek mužů 61,2 tis. Kč**, zatímco v případě **žen necelých 50 tis. Kč**. Muži mohou častěji než ženy působit na pozicích (oborech) obecně lépe placených.

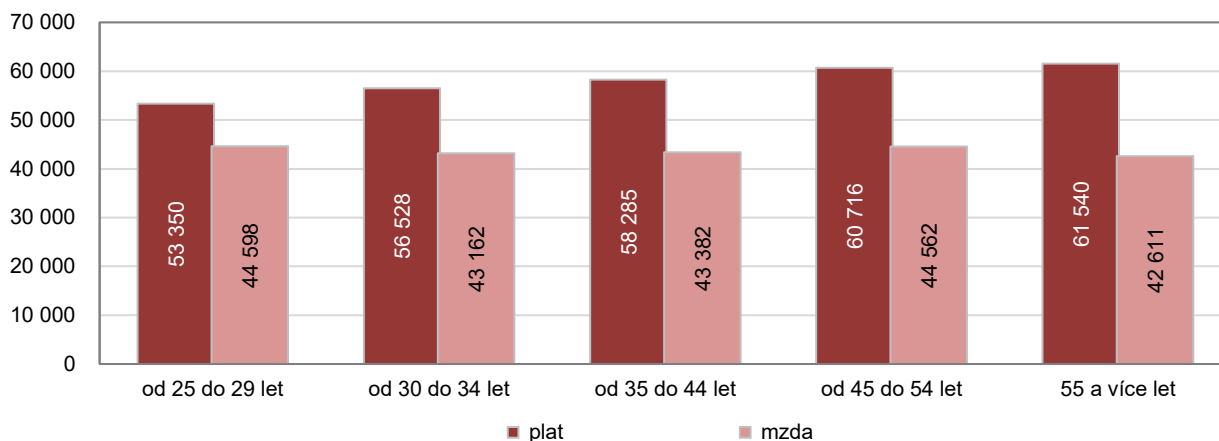
Graf 7: Průměrná hrubá měsíční mzda všeobecných sester a porodních asistentek podle pohlaví, 2012–2022 (v Kč)



Zdroj: ČSÚ podle údajů ze Strukturální mzdové statistiky

U všeobecných sester a porodních asistentek jsou výrazné **rozdíly podle toho, zda pracují v mzdové nebo platové sféře**. Rozdíl v příjmech všeobecných sester a porodních asistentek podle sféry činil v roce 2022 necelých 16 tis. Kč ve prospěch pracujících v platové sféře. Zatímco **plat** ve zdravotnických zařízeních přímo řízených Ministerstvem zdravotnictví nebo v příspěvkových organizacích krajů byl v průměru **59,6 tis. Kč měsíčně**, v soukromých zařízeních dosahovaly mzdy **43,7 tis. Kč měsíčně**.

Graf 8: Průměrná hrubá měsíční mzda/plat všeobecných sester a porodních asistentek podle věku a sféry v roce 2022 (v Kč)

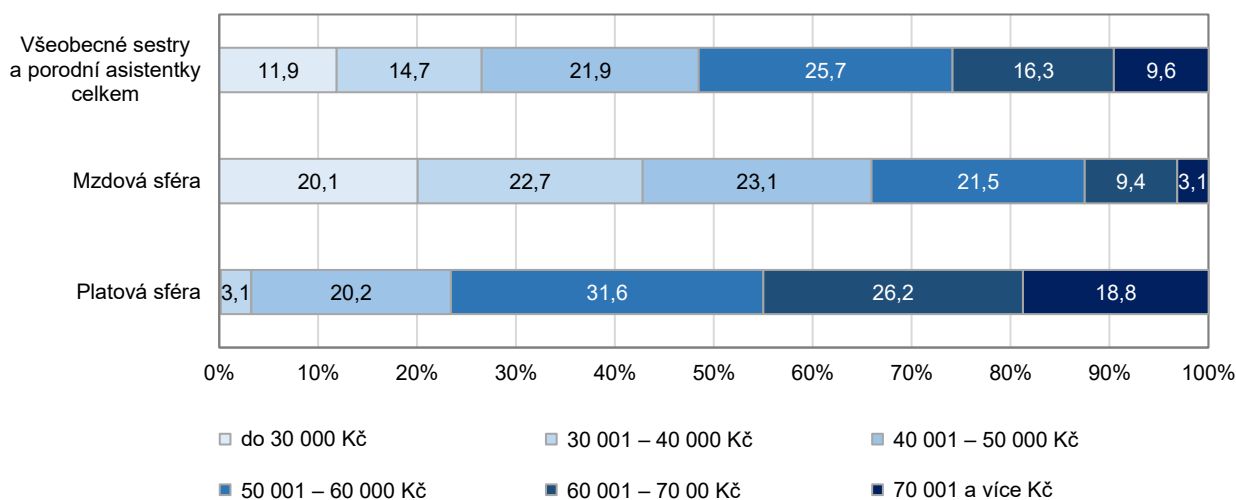


Zdroj: ČSÚ podle údajů ze Strukturální mzdové statistiky

V platové sféře, kde se odměňování odvíjí od příslušných platových tabulek, rostou výdělků se zvyšujícím se věkem. Na rozdíl od toho, ve mzdové sféře dosáhly v roce 2022 všeobecné sestry a porodní asistentky nejvyšší průměrné mzdy ve věkové skupině 25 až 29 let. To může souviset s vyšším dosaženým vzděláním u většiny sester v mladších věkových skupinách.

Zhruba tři čtvrtiny všeobecných sester a porodních asistentek v platové sféře dosáhly v roce 2022 na hrubý plat ve výši 50 tis. Kč a více, zatímco ve mzdové sféře to byla pouze třetina. Výdělek ve výši do 40 tis. Kč měsíčně pobíralo ve mzdové sféře 43 % sester, v platové sféře 3,1 %. Úplně nejčastější výdělek je v platové sféře mezi 50–60 tis. Kč a ve mzdové sféře mezi 40–50 tis. Kč.

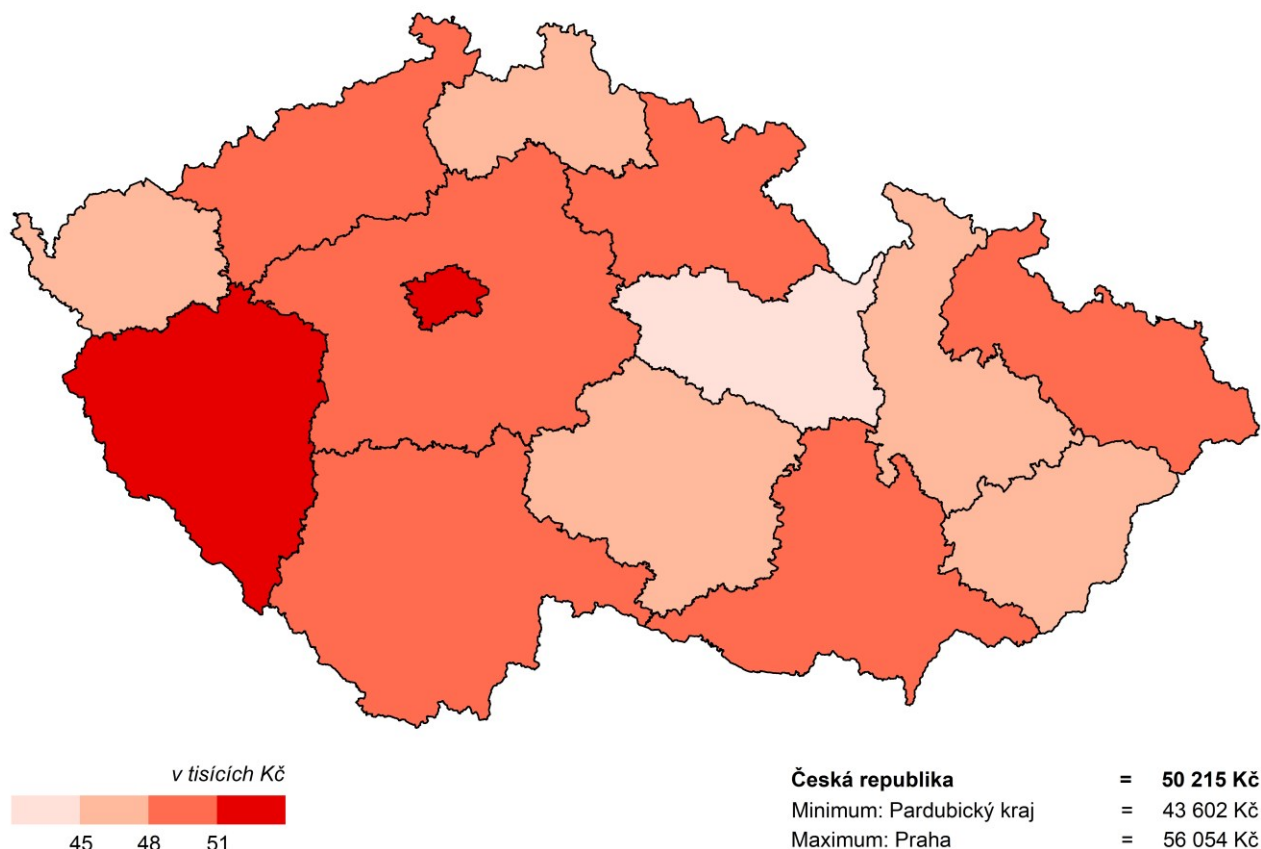
Graf 9: Podíly všeobecných sester a porodních asistentek podle hrubých měsíčních mezd a sféry působení v roce 2022 (v %)



Zdroj: ČSÚ podle údajů ze Strukturální mzdové statistiky

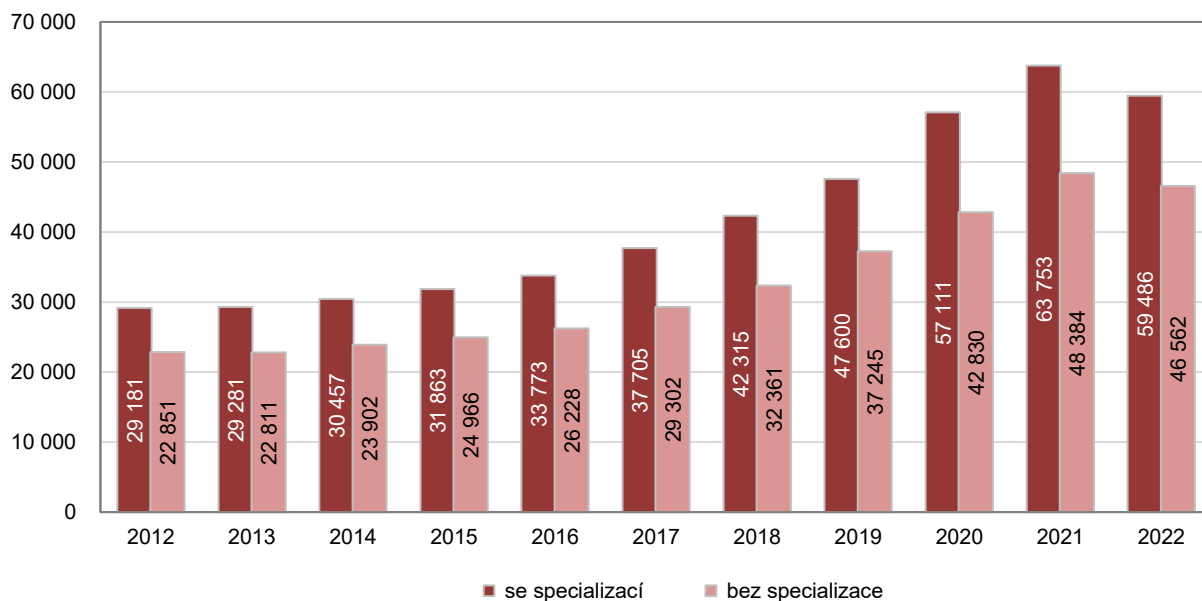
Výdělky všeobecných sester a porodních asistentek se liší i v rámci jednotlivých krajů Česka. Nejvíce si vydělaly v Praze (56,1 tis. Kč) a Plzeňském kraji (54,8 tis. Kč). Zatímco v Plzeňském kraji taková mzda představovala 132 % průměrné mzdy v kraji celkem, v Praze to bylo pouze 104 %. Ze všech krajů dostávaly nejnižší mzdu všeobecné sestry a porodní asistentky v Pardubickém (43,6 tis. Kč) a Libereckém kraji (45,0 tis. Kč). V případě Libereckého kraje představovala jejich mzda 113 % celkové průměrné mzdy v kraji a v Pardubickém kraji 112 % krajského průměru.

Kartogram 2: Průměrné hrubé měsíční mzdy všeobecných sester a porodních asistentek v jednotlivých krajích ČR v roce 2022



Zdroj: ČSÚ podle údajů ze Strukturální mzdové statistiky

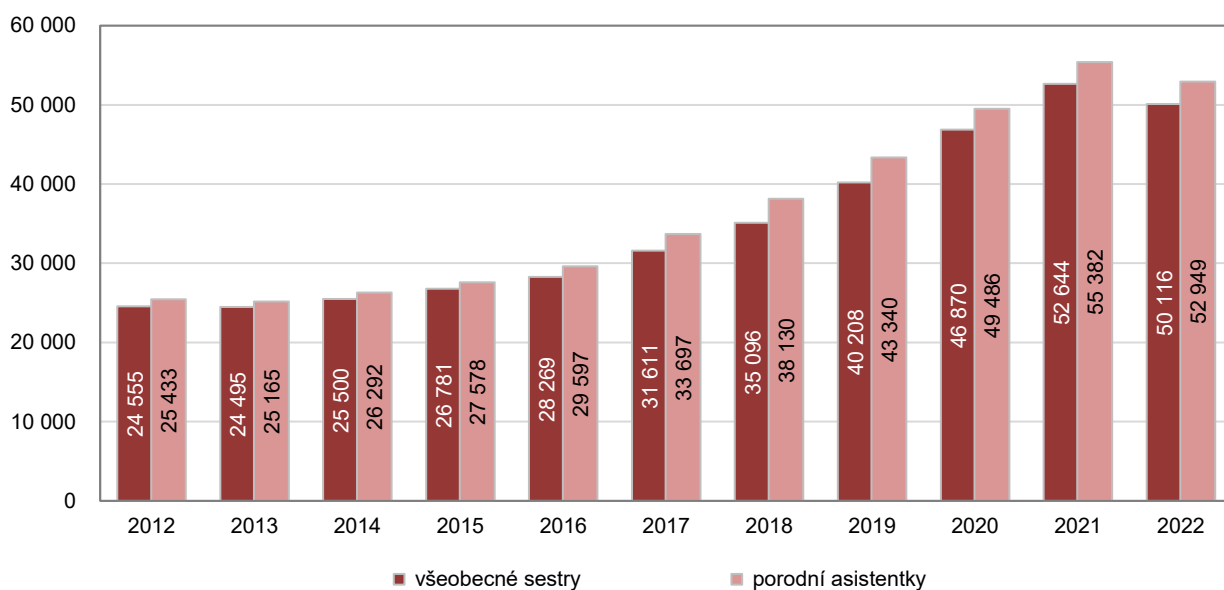
V případě průměrných mezd všeobecných sester a porodních asistentek hraje roli i to, zda mají specializaci či ne. Průměrná mzda **všeobecných sester a porodních asistentek se specializací** v roce 2022 činila **59 486 Kč** a **bez specializace 46 562 Kč**. Při porovnání mzdové a platové sféry, lze vidět, že u všeobecných sester a porodních asistentek se specializací jsou rozdíly nižší než u těch bez specializace. V roce 2022 všeobecné sestry a porodní asistentky se specializací pracující za plat vydělávaly o téměř 10 tisíc Kč více než jejich kolegyně pracující za mzdu. Bez specializace činil rozdíl mezi platem a mzdou téměř 16 tisíc Kč ve prospěch všeobecných sester a porodních asistentek pracujících za plat.

Graf 10: Průměrná hrubá měsíční mzda všeobecných sester a porodních asistentek podle specializace, 2012–2022 (v Kč)

Zdroj: ČSÚ podle údajů ze Strukturální mzdové statistiky

Porodní asistentky mají dlouhodobě v průměru o něco vyšší měsíční mzdu než všeobecné sestry. Do roku 2015 se rozdíl mezi jejich mzdami pohyboval do 1 000 Kč, avšak v dalších letech už byl v řádu nižších jednotek tisíc. Nejvyšší rozdíl byl zaznamenán v roce 2019 (3 132 Kč). V roce 2022 činila hrubá měsíční mzda porodních asistentek **52 949 Kč**, zatímco **všeobecné sestry si vydělaly o 2,8 tis. Kč méně**. Meziročně došlo u obou povolání ke snížení jejich průměrné mzdy, a to o 5 % u všeobecných sester a o 4 % u porodních asistentek.

V rámci sféry působení **vydělávaly nejvíce všeobecné sestry pracující za plat (59,7 tis. Kč)**, následují porodní asistentky s měsíčním platem 58,2 tis. Kč. Nejméně si pak v roce 2022 vydělaly všeobecné sestry zaměstnané ve mzdové sféře (43,5 tis. Kč).

Graf 11: Průměrné hrubé měsíční mzdy všeobecných sester a porodních asistentek, 2012–2022 (v Kč)

Zdroj: ČSÚ podle údajů ze Strukturální mzdové statistiky

Ostatní pracovníci v oblasti zdravotnictví

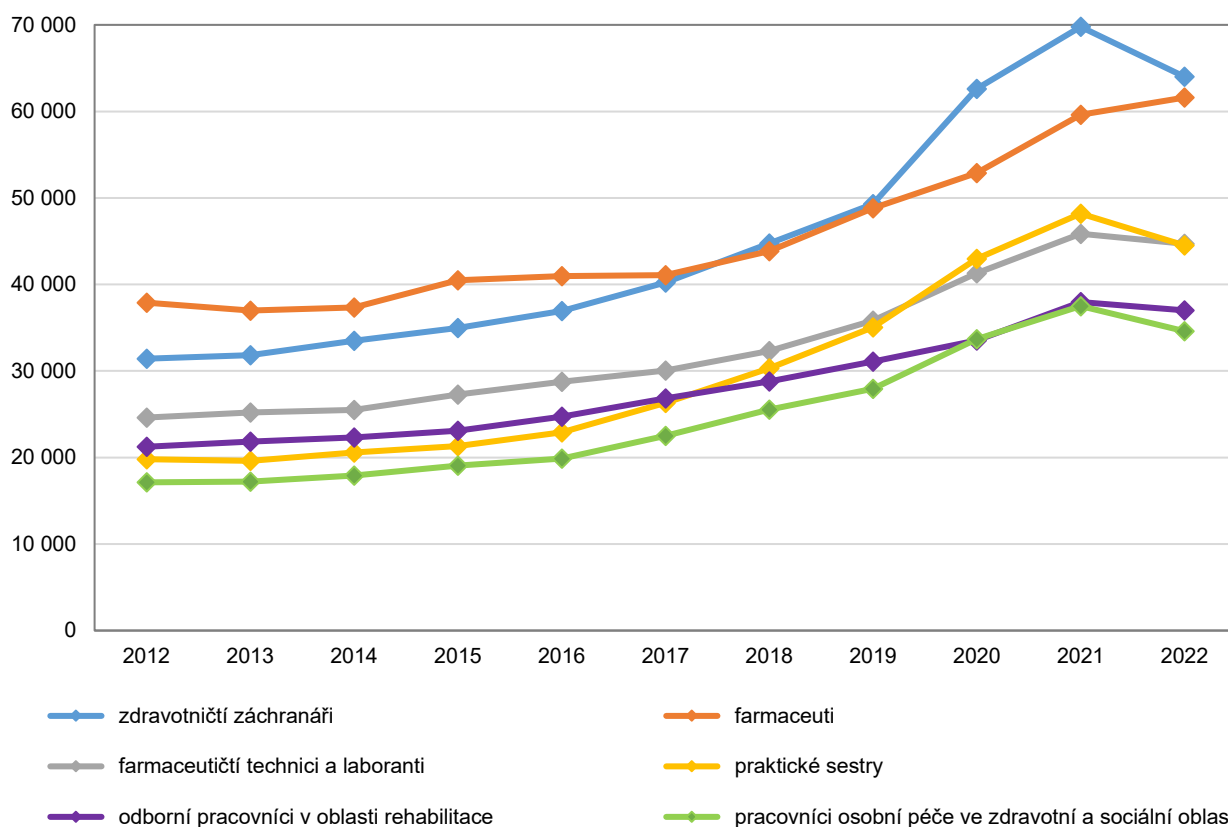
Graf č. 12 znázorňuje průměrné mzdy vybraných dalších pracovníků v oblasti zdravotnictví (zdravotnických záchranářů, farmaceutů, farmaceutických techniků a laborantů, praktických sester, odborných pracovníků v oblasti rehabilitace a pracovníků osobní péče ve zdravotní a sociální oblasti).

V roce 2022 dosáhla průměrná hrubá měsíční mzda **zdravotnických záchranářů 64 tisíc Kč**. Oproti roku 2021 došlo k poklesu (téměř o 6 tisíc Kč), což souviselo s tím, že záchranářům byly v roce 2021 vyplaceny štedřejší mimořádné covidové odměny.

Mzdy farmaceutů rostly kontinuálně po celé sledované období, v roce 2012 činily necelých 38 tis. Kč, v roce 2022 pak dosáhly částky 61 596 Kč.

I u dalších zmíněných profesí je zřetelné, že covidové odměny v roce 2021 výrazně ovlivnily výši mezd. Mzdy praktických sester klesly meziročně zhruba o 3 661 Kč a v roce 2022 činily 44 530 Kč. O zhruba 900 Kč klesly meziročně mzdy odborných pracovníků v oblasti rehabilitace. V roce 2022 dosáhly výše 37 tis. Kč. Meziroční propad mezd se týkal také pracovníků osobní péče ve zdravotní a sociální oblasti. Jejich mzda klesla o necelé tři tisíce Kč. Průměrná hrubá mzda této skupiny zaměstnanců činila 34,6 tis. Kč

Graf 12: Porovnání průměrných hrubých měsíčních mezd ve vybraných zdravotnických profesích, 2012–2022 (v Kč)



Zdroj: ČSÚ podle údajů ze Strukturální mzdové statistiky

Seznam tabulek

1. Lékaři

1.1. Lékaři celkem (CZ-ISCO skupina 221)

- 1.1.1.Mzdy lékařů celkem
- 1.1.2.Mzdy praktických lékařů a lékařů specialistů
- 1.1.3.Mzdy lékařů podle pohlaví
- 1.1.4.Mzdy lékařů podle občanství
- 1.1.5.Mzdy lékařů podle sféry působení
- 1.1.6.Mzdy lékařů v platové sféře podle věku

1.2. Lékaři specialisté (CZ-ISCO skupina 2212)

- 1.2.1.Mzdy lékařů specialistů celkem
- 1.2.2.Mzdy lékařů specialistů podle pohlaví
- 1.2.3.Mzdy lékařů specialistů podle sféry působení
- 1.2.4.Mzdy lékařů specialistů ve vybraných oborech celkem
- 1.2.5.Mzdy lékařů specialistů ve vybraných oborech podle pohlaví
- 1.2.6.Mzdy lékařů specialistů v platové sféře ve vybraných oborech
- 1.2.7.Mzdy lékařů specialistů ve mzdové sféře ve vybraných oborech

1.3. Pásma hrubých měsíčních mezd a diferenciací mez lékařů

- 1.3.1.Podíl lékařů v pásmech hrubých měsíčních mezd podle sféry působení
- 1.3.2.Průměrné hrubé měsíční mzdy lékařů v 1. a 9. decilu mzdového rozložení ve vybraných oborech podle sféry působení

1.4. Placený, odpracovaný a neodpracovaný čas lékařů

- 1.4.1.Placený čas lékařů podle zaměstnání, pohlaví a sféry působení
- 1.4.2.Placený čas lékařů podle pohlaví, věku a sféry působení
- 1.4.3.Placený čas lékařů specialistů ve vybraných oborech podle pohlaví a sféry působení
- 1.4.4.Měsíční odpracovaná a neodpracovaná doba lékařů specialistů podle sféry působení a za vybrané obory v platové sféře

1.5. Podíl odměn, příplatků a náhrad na průměrné mzdě lékařů

- 1.5.1.Podíl odměn, příplatků a náhrad na průměrné mzdě lékařů specialistů podle sféry působení
- 1.5.2.Podíl odměn a příplatků na průměrné mzdě lékařů specialistů ve vybraných oborech podle sféry působení

2. Všeobecné sestry a porodní asistentky

2.1. Všeobecné sestry a porodní asistentky celkem (CZ-ISCO skupiny 222+322)

- 2.1.1.Mzdy všeobecných sester a porodních asistentek celkem
- 2.1.2.Mzdy všeobecných sester a porodních asistentek podle zaměstnání
- 2.1.3.Mzdy všeobecných sester a porodních asistentek podle pohlaví
- 2.1.4.Mzdy všeobecných sester a porodních asistentek podle občanství

- 2.1.5. Mzdy všeobecných sester a porodních asistentek podle sféry působení
- 2.1.6. Mzdy všeobecných sester a porodních asistentek podle specializace
- 2.1.7. Průměrná hrubá měsíční mzda všeobecných sester a porodních asistentek v krajích ČR
- 2.1.8. Medián hrubé měsíční mzdy všeobecných sester a porodních asistentek v krajích ČR
- 2.1.9. Mzdy všeobecných sester a porodních asistentek v roce 2022 podle věku, specializace a sféry působení
- 2.1.10. Mzdy všeobecných sester a porodních asistentek (pouze ženy) v roce 2022 podle věku, specializace a sféry působení
- 2.1.11. Mzdy všeobecných sester a porodních asistentek v roce 2022 podle vzdělání a specializace
- 2.1.12. Mzdy všeobecných sester a porodních asistentek (pouze ženy) v roce 2022 podle vzdělání a specializace

2.2. Všeobecné sestry (CZ-ISCO 2221+3221)

- 2.2.1. Mzdy všeobecných sester celkem
- 2.2.2. Mzdy všeobecných sester podle pohlaví
- 2.2.3. Mzdy všeobecných sester celkem podle sféry působení
- 2.2.4. Mzdy všeobecných sester celkem podle specializace
- 2.2.5. Mzdy všeobecných sester (pouze ženy) podle specializace
- 2.2.6. Mzdy všeobecných sester se specializací celkem
- 2.2.7. Mzdy všeobecných sester se specializací podle sféry působení
- 2.2.8. Mzdy všeobecných sester se specializací v platové sféře ve vybraných oborech
- 2.2.9. Mzdy všeobecných sester se specializací ve mzdové sféře ve vybraných oborech
- 2.2.10. Průměrná hrubá měsíční mzda všeobecných sester se specializací v krajích ČR
- 2.2.11. Medián hrubé měsíční mzdy všeobecných sester se specializací v krajích ČR
- 2.2.12. Mzdy všeobecných sester bez specializace celkem
- 2.2.13. Mzdy všeobecných sester bez specializace podle sféry působení
- 2.2.14. Mzdy všeobecných sester bez specializace ve vybraných oborech a podle sféry působení
- 2.2.15. Průměrná hrubá měsíční mzda všeobecných sester bez specializace v krajích ČR
- 2.2.16. Medián hrubé měsíční mzdy všeobecných sester bez specializace v krajích ČR

2.3. Porodní asistentky (CZ-ISCO 2222+3222) - pouze ženy

- 2.3.1. Mzdy porodních asistentek (pouze ženy) celkem
- 2.3.2. Mzdy porodních asistentek (pouze ženy) podle sféry působení
- 2.3.3. Mzdy porodních asistentek (pouze ženy) podle specializace

2.4. Pásma hrubých měsíčních mezd zdravotních sester* (CZ-ISCO skupiny 222+322)

- 2.4.1. Podíly zdravotních sester* celkem v pásmech hrubých měsíčních mezd podle sféry působení
- 2.4.2. Podíly zdravotních sester* se specializací v pásmech hrubých měsíčních mezd a podle sféry působení
- 2.4.3. Podíly zdravotních sester* bez specializace v pásmech hrubých měsíčních mezd a podle sféry působení



2.5. Placený, odpracovaný a neodpracovaný čas zdravotních sester* (CZ-ISCO skupiny 222+322)

- 2.5.1. Placený čas zdravotních sester* podle pohlaví, sféry působení a specializace
- 2.5.2. Placený čas zdravotních sester* se specializací podle pohlaví, věku a sféry působení
- 2.5.3. Placený čas zdravotních sester* bez specializace podle pohlaví, věku a sféry působení
- 2.5.4. Placený čas zdravotních sester* se specializací ve vybraných oborech podle sféry působení
- 2.5.5. Měsíční odpracovaná a neodpracovaná doba Všeobecných sester podle specializace a sféry působení

2.6. Podíl odměn, příplatků a náhrad na průměrné mzdě zdravotních sester* (CZ-ISCO skupiny 222+322)

- 2.6.1. Podíl odměn, příplatků a náhrad na průměrné mzdě zdravotních sester* podle specializace
- 2.6.2. Podíl odměn a příplatků na průměrné mzdě zdravotních sester* ve vybraných oborech a podle sféry působení

* Všeobecné sestry a porodní asistentky

3. Primáři a vrchní sestry

3.1. Primáři (CZ-ISCO 13422)

- 3.1.1. Mzdy primářů celkem
- 3.1.2. Mzdy primářů podle pohlaví
- 3.1.3. Mzdy primářů podle sféry působení

3.2. Vrchní sestry (CZ-ISCO 13424)

- 3.2.1. Mzdy vrchních sester celkem
- 3.2.2. Mzdy vrchních sester podle pohlaví
- 3.2.3. Mzdy vrchních sester podle sféry působení

4. Ostatní vybraní specialisté a odborní pracovníci ve zdravotnictví

4.1. Farmaceuti (CZ-ISCO 2262)

- 4.1.1. Mzdy farmaceutů celkem
- 4.1.2. Mzdy farmaceutů podle pohlaví
- 4.1.3. Mzdy farmaceutů podle sféry působení

4.2. Zdravotničtí a farmaceutičtí technici a laboranti (CZ-ISCO 321)

- 4.2.1. Mzdy zdravotnických techniků a laborantů celkem
- 4.2.2. Mzdy zdravotnických techniků a laborantů podle pohlaví
- 4.2.3. Mzdy zdravotnických techniků a laborantů podle sféry působení
- 4.2.4. Mzdy zdravotnických techniků a laborantů v platové sféře ve vybraných oborech
- 4.2.5. Mzdy zdravotnických techniků a laborantů ve mzdové sféře ve vybraných oborech

4.3. Zdravotničtí záchranáři (CZ-ISCO 3258)

- 4.3.1. Mzdy zdravotnických záchranářů celkem
- 4.3.2. Mzdy zdravotnických záchranářů podle pohlaví
- 4.3.3. Mzdy zdravotnických záchranářů podle sféry působení

4.4. Odborní pracovníci v oblasti rehabilitace (CZ-ISCO 3255)

- 4.4.1. Mzdy odborných pracovníků v oblasti rehabilitace celkem
- 4.4.2. Mzdy odborných pracovníků v oblasti rehabilitace podle pohlaví
- 4.4.3. Mzdy odborných pracovníků v oblasti rehabilitace podle sféry působení

4.5. Praktické sestry (CZ-ISCO 3256)

- 4.5.1. Mzdy praktických sester celkem
- 4.5.2. Mzdy praktických sester podle pohlaví
- 4.5.3. Mzdy praktických sester podle sféry působení

4.6. Placený, odpracovaný a neodpracovaný čas ostatních vybraných specialistů a odborných pracovníků ve zdravotnictví

- 4.6.1. Placený čas vybraných specialistů a odborných pracovníků ve zdravotnictví podle pohlaví a sféry působení
- 4.6.2. Měsíční odpracovaná a neodpracovaná doba vybraných pracovníků ve zdravotnictví podle sféry působení

4.7. Podíl odměn a příplatků na průměrné mzdě ostatních vybraných specialistů a odborných pracovníků ve zdravotnictví

- 4.7.1. Podíl odměn a příplatků na průměrné mzdě vybraných pracovníků ve zdravotnictví v platové a ve mzdové sféře

5. Pracovníci osobní péče ve zdravotní a sociální oblasti

5.1. Pracovníci osobní péče ve zdravotní a sociální oblasti celkem (CZ-ISCO skupina 532)

- 5.1.1. Mzdy pracovníků osobní péče ve zdravotní a sociální oblasti celkem
- 5.1.2. Mzdy pracovníků osobní péče ve zdravotní a sociální oblasti podle oblasti působení
- 5.1.3. Mzdy pracovníků osobní péče ve zdravotní a sociální oblasti podle pohlaví
- 5.1.4. Mzdy pracovníků osobní péče ve zdravotní a sociální oblasti podle občanství
- 5.1.5. Mzdy pracovníků osobní péče ve zdravotní a sociální oblasti podle sféry působení
- 5.1.6. Průměrná hrubá měsíční mzda pracovníků osobní péče ve zdravotní a sociální oblasti v krajích ČR
- 5.1.7. Medián hrubé měsíční mzdy pracovníků osobní péče ve zdravotní a sociální oblasti v krajích ČR

5.2. Ošetřovatelé a pracovníci sociálních služeb v oblasti pobytové péče (CZ-ISCO 5321) a Sanitáři (CZ-ISCO 53295)

- 5.2.1. Mzdy ošetřovatelů a pracovníků sociálních služeb v oblasti pobytové péče celkem
- 5.2.2. Mzdy ošetřovatelů a pracovníků sociálních služeb v oblasti pobytové péče podle pohlaví
- 5.2.3. Mzdy ošetřovatelů a pracovníků sociálních služeb v oblasti pobytové péče podle sféry působení
- 5.2.4. Mzdy sanitářů podle sféry působení

5.3. Ošetřovatelé a pracovníci v sociálních službách v oblasti ambulantních a terénních služeb a domácí péče (CZ-ISCO 5322)

- 5.3.1. Mzdy ošetřovatelů a pracovníků sociálních služeb v oblasti ambulantní, terénní a domácí péče celkem
- 5.3.2. Mzdy ošetřovatelů a pracovníků sociálních služeb v oblasti ambulantní, terénní a domácí péče podle pohlaví



5.3.3.Mzdy ošetřovatelů a pracovníků sociálních služeb v oblasti ambulantní, terénní a domácí péče podle sféry působení

5.4. Pásma hrubých měsíčních mezd ošetřovatelů a pracovníků sociálních služeb (CZ-ISCO 5321+5322)

5.4.1.Podíly ošetřovatelů a pracovníků sociálních služeb podle pásem hrubé měsíční mzdy a podle sféry působení

5.5. Placený, odpracovaný a neodpracovaný čas vybraných pracovníků osobní péče ve zdravotní a sociální oblasti

5.5.1.Placený čas vybraných pracovníků osobní péče ve zdravotní a sociální oblasti podle pohlaví a sféry působení

5.5.2.Měsíční odpracovaná a neodpracovaná doba pracovníků osobní péče ve zdravotní a sociální oblasti podle sféry působení

5.6. Podíl odměn a příplatků na průměrné mzdě vybraných pracovníků osobní péče ve zdravotní a sociální oblasti

5.6.1.Podíl odměn a příplatků na průměrné mzdě vybraných pracovníků osobní péče v platové a ve mzdové sféře

Tab. 1.1.1: **Mzdy lékařů*** (CZ-ISCO skupina 221) celkem

Rok	Průměrná hrubá měsíční mzda					Medián hrubé měsíční mzdy				
	Kč	meziroční změny		jako % průměrné mzdy zaměstnanců		Kč	meziroční změny		jako % mediánu mezd zaměstnanců	
		v Kč	v %	celkem	VŠ ¹⁾		v Kč	v %	celkem	VŠ ¹⁾
2012	50 297	.	.	193,2	116,5	46 272	.	.	210,4	143,4
2013	50 531	233	0,5	192,8	118,1	46 480	208	0,4	208,7	142,4
2014	51 246	716	1,4	191,2	118,1	47 158	678	1,5	206,4	142,5
2015	52 818	1 572	3,1	189,7	118,8	48 531	1 373	2,9	204,0	141,4
2016	55 639	2 821	5,3	191,5	121,7	51 082	2 551	5,3	204,5	143,9
2017	59 047	3 408	6,1	188,8	121,5	54 195	3 113	6,1	201,4	142,7
2018	63 804	4 757	8,1	188,2	122,8	57 923	3 728	6,9	197,1	141,0
2019	69 506	5 702	8,9	191,1	123,8	64 533	6 610	11,4	205,2	142,9
2020	75 239	5 733	8,2	194,6	128,6	70 439	5 906	9,2	212,0	148,2
2021	83 764	8 525	11,3	205,3	136,9	79 233	8 794	12,5	225,0	157,1
2022	84 810	1 046	1,2	195,4	130,6	79 020	-213	-0,3	211,2	149,4

* Průměrná mzda a medián mezd lékařů mohou být ovlivněny tím, že část lékařů zaměstnaných v soukromé sféře může mít vedle relativně nízké mzdy i podíl na zisku ordinace, kterou (spolu)vlastní. Podrobněji viz metodická část publikace.

¹⁾ zaměstnanci s vysokoškolským (magisterským nebo doktorským) vzděláním

Zdroj: ČSÚ podle údajů ze Strukturální mzdové statistiky



Tab. 1.1.2: Mzdy praktických lékařů a lékařů* specialistů

Rok	Průměrná hrubá měsíční mzda					Medián hrubé měsíční mzdy				
	Kč	meziroční změny		jako % průměrné mzdy zaměstnanců		Kč	meziroční změny		jako % mediánu mezd zaměstnanců	
		v Kč	v %	celkem	VŠ ¹⁾		v Kč	v %	celkem	VŠ ¹⁾
Praktičtí lékaři (CZ-ISCO 2211)										
2012	35 994	.	.	138,3	83,4	31 491	.	.	143,2	97,6
2013	35 783	-211	-0,6	136,5	83,6	31 456	-36	-0,1	141,3	96,4
2014	39 494	3 711	10,4	147,4	91,0	36 338	4 882	15,5	159,1	109,8
2015	35 181	-4 313	-10,9	126,3	79,1	26 155	-10 183	-28,0	109,9	76,2
2016	34 703	-478	-1,4	119,4	75,9	27 276	1 120	4,3	109,2	76,8
2017	36 732	2 029	5,8	117,5	75,6	30 635	3 359	12,3	113,9	80,7
2018	41 364	4 632	12,6	122,0	79,6	34 670	4 035	13,2	118,0	84,4
2019	47 177	5 813	14,1	129,7	84,0	39 617	4 947	14,3	126,0	87,7
2020	46 682	-495	-1,0	120,7	79,8	36 555	-3 061	-7,7	110,0	76,9
2021	56 450	9 768	20,9	138,4	92,3	44 791	8 236	22,5	127,2	88,8
2022	59 516	3 067	5,4	137,1	91,6	51 390	6 599	14,7	137,3	97,1
Lékaři specialisté (CZ-ISCO 2212)										
2012	52 583	.	.	202,0	121,8	48 714	.	.	221,5	151,0
2013	53 056	473	0,9	202,4	124,0	48 838	124	0,3	219,3	149,6
2014	52 851	-205	-0,4	197,2	121,8	48 733	-105	-0,2	213,3	147,2
2015	56 178	3 328	6,3	201,7	126,3	51 769	3 036	6,2	217,6	150,8
2016	59 592	3 414	6,1	205,1	130,3	54 371	2 602	5,0	217,6	153,2
2017	64 665	5 073	8,5	206,8	133,1	58 982	4 611	8,5	219,2	155,4
2018	69 581	4 916	7,6	205,2	133,9	63 369	4 387	7,4	215,6	154,3
2019	74 183	4 602	6,6	203,9	132,1	68 490	5 120	8,1	217,8	151,7
2020	82 047	7 864	10,6	212,2	140,2	76 499	8 010	11,7	230,3	161,0
2021	90 602	8 556	10,4	222,1	148,1	84 799	8 299	10,8	240,8	168,1
2022	91 085	483	0,5	209,8	140,3	85 290	492	0,6	227,9	161,2

* Průměrná mzda a medián mezd lékařů mohou být ovlivněny tím, že část lékařů zaměstnaných v soukromé sféře může mít vedle relativně nízké mzdy i podíl na zisku ordinace, kterou (spolu)vlastní. Podrobněji viz metodická část publikace.

¹⁾ zaměstnanci s vysokoškolským (magisterským nebo doktorským) vzděláním

Zdroj: ČSÚ podle údajů ze Strukturální mzdové statistiky

Tab. 1.1.3: **Mzdy lékařů*** (CZ-ISCO skupina 221) **podle pohlaví**

Rok	Průměrná hrubá měsíční mzda					Medián hrubé měsíční mzdy				
	Kč	meziroční změny		jako % průměrné mzdy mužů / žen		Kč	meziroční změny		jako % mediánu mezd mužů / žen	
		v Kč	v %	celkem	VŠ ¹⁾		v Kč	v %	celkem	VŠ ¹⁾
muži										
2012	57 035	.	.	197,5	114,6	52 787	.	.	223,2	142,1
2013	57 219	183	0,3	197,1	116,6	52 909	122	0,2	220,9	140,6
2014	57 822	603	1,1	194,6	115,9	53 271	361	0,7	215,9	139,3
2015	60 718	2 896	5,0	196,5	118,6	56 297	3 026	5,7	218,0	140,7
2016	63 890	3 172	5,2	199,2	121,9	59 248	2 951	5,2	219,7	144,5
2017	67 562	3 673	5,7	196,2	121,0	61 940	2 692	4,5	213,3	140,6
2018	72 974	5 412	8,0	195,9	122,5	67 993	6 053	9,8	214,8	143,1
2019	78 801	5 827	8,0	197,9	123,2	74 594	6 601	9,7	220,4	144,6
2020	85 412	6 611	8,4	204,9	129,5	81 326	6 732	9,0	231,8	153,9
2021	94 363	8 951	10,5	215,7	137,7	89 668	8 342	10,3	241,7	162,3
2022	95 248	885	0,9	201,6	129,2	90 162	494	0,6	225,3	152,2
ženy										
2012	43 617	.	.	193,9	126,5	41 500	.	.	207,1	147,0
2013	43 863	246	0,6	193,0	126,6	41 479	-21	-0,1	204,6	144,7
2014	44 960	1 096	2,5	193,8	128,0	42 234	756	1,8	204,4	144,4
2015	45 761	801	1,8	190,1	126,7	43 243	1 008	2,4	201,4	143,5
2016	48 465	2 704	5,9	191,5	129,1	45 465	2 222	5,1	200,7	143,6
2017	51 832	3 367	6,9	189,3	129,4	48 552	3 088	6,8	197,7	143,5
2018	56 043	4 211	8,1	187,8	129,9	52 773	4 221	8,7	196,5	142,5
2019	61 644	5 602	10,0	191,4	130,8	58 638	5 865	11,1	204,0	142,0
2020	66 738	5 094	8,3	191,0	133,5	64 492	5 854	10,0	208,4	145,4
2021	74 985	8 246	12,4	201,6	141,7	72 128	7 636	11,8	219,4	152,3
2022	75 907	923	1,2	195,3	137,3	72 212	84	0,1	208,8	147,2

* Průměrná mzda a medián mezd lékařů mohou být ovlivněny tím, že část lékařů zaměstnaných v soukromé sféře může mít vedle relativně nízké mzdy i podíl na zisku ordinace, kterou (spolu)vlastní. Podrobněji viz metodická část publikace.

¹⁾ zaměstnanci s vysokoškolským (magisterským nebo doktorským) vzděláním

Zdroj: ČSÚ podle údajů ze Strukturální mzdové statistiky



Tab. 1.1.4: **Mzdy lékařů*** (CZ-ISCO skupina 221) **podle občanství**

Rok	Průměrná hrubá měsíční mzda				Medián hrubé měsíční mzdy			
	Kč	meziroční změny		jako % průměrné mzdy občanů ČR / cizinců	Kč	meziroční změny		jako % mediánu mezd občanů ČR / cizinců
		v Kč	v %			v Kč	v %	
občané ČR								
2012	50 723	.	.	196,0	46 670	.	.	212,3
2013	50 917	195	0,4	195,7	47 044	373	0,8	211,5
2014	51 632	714	1,4	194,2	47 779	736	1,6	209,4
2015	52 872	1 240	2,4	191,3	48 531	752	1,6	204,1
2016	55 730	2 857	5,4	193,3	51 196	2 665	5,5	205,0
2017	59 147	3 418	6,1	190,3	54 191	2 995	5,9	201,2
2018	64 103	4 956	8,4	190,1	58 353	4 161	7,7	198,3
2019	69 890	5 787	9,0	192,9	64 839	6 486	11,1	205,6
2020	75 262	5 372	7,7	195,6	70 605	5 766	8,9	211,8
2021	83 886	8 625	11,5	206,4	79 541	8 936	12,7	224,8
2022	85 084	1 197	1,4	196,3	79 349	-192	-0,2	210,5
cizinci								
2012	45 846	.	.	143,5	41 259	.	.	177,6
2013	46 500	654	1,4	141,3	42 370	1 111	2,7	177,1
2014	47 334	835	1,8	140,9	42 958	588	1,4	176,7
2015	52 244	4 910	10,4	152,0	47 122	4 165	9,7	189,4
2016	54 729	2 485	4,8	156,4	50 190	3 068	6,5	195,1
2017	57 700	2 971	5,4	160,1	53 896	3 705	7,4	198,4
2018	60 591	2 891	5,0	158,5	55 932	2 037	3,8	190,9
2019	66 052	5 461	9,0	167,1	60 861	4 929	8,8	199,7
2020	75 043	8 991	13,6	180,7	69 472	8 611	14,1	220,8
2021	82 874	7 831	10,4	194,0	77 249	7 776	11,2	237,0
2022	83 086	212	0,3	187,3	77 585	336	0,4	229,1

* Průměrná mzda a medián mezd lékařů mohou být ovlivněny tím, že část lékařů zaměstnaných v soukromé sféře může mít vedle relativně nízké mzdy i podíl na zisku ordinace, kterou (spolu)vlastní. Podrobněji viz metodická část publikace.

Zdroj: ČSÚ podle údajů ze Strukturální mzdové statistiky

Tab. 1.1.5: Mzdy lékařů (CZ-ISCO skupina 221) podle sféry působení

Rok	Průměrná hrubá měsíční mzda					Medián hrubé měsíční mzdy				
	Kč	meziroční změny		jako % průměrné mzdy zaměstnanců v dané sféře		Kč	meziroční změny		jako % mediánu mezd zaměstnanců v dané sféře	
		v Kč	v %	celkem	VŠ ¹⁾		v Kč	v %	celkem	VŠ ¹⁾
platová sféra										
2012	56 672	.	.	219,8	169,6	52 384	.	.	215,5	182,4
2013	58 045	1 373	2,4	223,0	171,3	53 585	1 200	2,3	218,1	183,9
2014	60 022	1 977	3,4	224,0	173,4	55 168	1 583	3,0	217,3	184,3
2015	64 972	4 950	8,2	232,4	180,8	60 625	5 457	9,9	230,2	195,7
2016	68 832	3 860	5,9	233,3	182,0	64 455	3 829	6,3	232,5	197,6
2017	73 686	4 854	7,1	230,5	180,7	68 931	4 477	6,9	231,0	197,1
2018	80 806	7 119	9,7	228,0	180,3	75 682	6 750	9,8	229,1	195,6
2019	85 202	4 397	5,4	220,2	174,3	79 386	3 705	4,9	217,9	182,5
2020	95 634	10 431	12,2	224,7	180,9	89 383	9 996	12,6	224,0	188,6
2021	104 910	9 276	9,7	234,3	188,4	98 311	8 928	10,0	234,5	194,8
2022	103 555	-1 355	-1,3	228,8	182,0	96 188	-2 122	-2,2	227,7	186,3
mzdová sféra*										
2012	44 059	.	.	168,9	92,2	40 823	.	.	191,7	114,7
2013	43 838	-221	-0,5	167,0	93,5	40 073	-749	-1,8	185,8	111,7
2014	43 753	-85	-0,2	163,2	92,8	39 959	-114	-0,3	180,8	111,6
2015	43 994	241	0,6	158,1	91,3	39 814	-145	-0,4	172,6	107,3
2016	46 335	2 341	5,3	160,0	94,3	41 901	2 087	5,2	172,7	110,9
2017	49 579	3 244	7,0	159,3	95,3	42 448	547	1,3	162,4	105,6
2018	53 370	3 791	7,6	158,9	96,9	44 837	2 389	5,6	157,7	104,2
2019	58 905	5 535	10,4	164,1	99,3	52 992	8 154	18,2	175,5	112,9
2020	62 248	3 343	5,7	164,7	102,0	54 284	1 293	2,4	172,0	113,8
2021	70 478	8 230	13,2	176,7	110,8	64 196	9 912	18,3	191,1	127,3
2022	73 000	2 523	3,6	169,8	106,6	65 278	1 082	1,7	180,8	120,3

* Průměrná mzda a medián mezd lékařů mohou být ovlivněny tím, že část lékařů zaměstnaných v soukromé sféře může mít vedle relativně nízké mzdy i podíl na zisku ordinace, kterou (spolu)vlastní. Podrobněji viz metodická část publikace.

¹⁾ zaměstnanci s vysokoškolským (magisterským nebo doktorským) vzděláním

Zdroj: ČSÚ podle údajů ze Strukturální mzdové statistiky



Tab. 1.1.6: Mzdy lékařů (CZ-ISCO skupina 221) v platové sféře podle věku

Rok	Průměrný hrubý měsíční plat					Medián hrubého měsíčního platu					
	věková skupina (v letech)					věková skupina (v letech)					
	25–29	30–34	35–44	45–54	55 a více	25–29	30–34	35–44	45–54	55 a více	
absolutně (Kč)											
2015	38 992	51 861	70 325	76 804	72 758	38 140	49 465	68 968	74 976	67 126	
2016	41 799	55 020	74 064	81 892	77 412	40 690	53 485	72 180	79 832	71 843	
2017	44 900	59 394	79 248	88 620	83 381	44 128	57 727	77 999	86 322	78 134	
2018	49 573	65 887	86 080	98 084	92 271	48 914	64 097	84 905	95 350	87 096	
2019	54 265	70 529	91 044	102 584	96 583	53 798	68 639	89 512	99 815	90 386	
2020	64 965	80 942	103 336	113 596	105 616	64 610	78 759	100 923	109 832	98 424	
2021	72 519	89 942	112 899	124 201	115 748	72 285	87 147	110 935	120 823	107 331	
2022	68 277	86 567	110 956	124 847	117 859	67 951	83 725	109 097	122 269	110 015	
Meziroční změna (2021–2022)	Kč	-4 242	-3 375	-1 943	646	2 111	-4 334	-3 422	-1 838	1 446	2 684
	v %	-5,8	-3,8	-1,7	0,5	1,8	-6,0	-3,9	-1,7	1,2	2,5
jako % průměrné mzdy / mediánu mezd zaměstnanců v daném věku celkem											
2015	157,6	180,6	236,6	271,1	262,2	165,3	196,6	280,4	310,5	280,6	
2016	161,5	183,9	238,6	276,5	269,4	167,1	202,7	278,9	316,6	288,7	
2017	159,4	184,8	236,6	279,1	272,0	167,1	203,1	279,4	319,2	293,9	
2018	161,6	189,5	237,4	284,2	278,6	169,1	207,0	278,2	322,6	301,0	
2019	164,9	190,1	234,5	275,9	272,1	173,0	206,9	273,6	315,5	293,5	
2020	186,9	205,2	249,3	288,5	280,4	199,0	224,5	289,7	330,5	302,5	
2021	197,8	217,1	259,7	297,5	290,0	210,2	234,9	300,9	341,4	310,0	
2022	175,0	195,5	240,3	280,0	279,0	185,9	212,3	279,1	323,9	300,3	
jako % průměrné mzdy zaměstnanců v daném věku s vysokoškolským vzděláním											
2015	127,1	126,9	141,0	164,8	163,5	
2016	132,2	132,2	145,3	167,7	169,3	
2017	132,3	135,1	148,1	171,3	172,9	
2018	135,6	140,6	152,7	176,7	178,5	
2019	136,6	140,8	151,3	164,3	173,5	
2020	155,0	154,8	165,5	174,9	184,4	
2021	163,3	164,1	175,0	182,6	191,6	
2022	145,2	147,2	164,6	173,7	184,3	

Zdroj: ČSÚ podle údajů ze Strukturální mzdové statistiky

Tab. 1.2.1: **Mzdy lékařů* specialistů (CZ-ISCO skupina 2212) celkem**

Rok	Průměrná hrubá měsíční mzda					Medián hrubé měsíční mzdy				
	Kč	meziroční změny		jako % průměrné mzdy zaměstnanců		Kč	meziroční změny		jako % mediánu mezd zaměstnanců	
		v Kč	v %	celkem	VŠ ¹⁾		v Kč	v %	celkem	VŠ ¹⁾
2012	52 583	.	.	202,0	121,8	48 714	.	.	221,5	151,0
2013	53 056	473	0,9	202,4	124,0	48 838	124	0,3	219,3	149,6
2014	52 851	-205	-0,4	197,2	121,8	48 733	-105	-0,2	213,3	147,2
2015	56 178	3 328	6,3	201,7	126,3	51 769	3 036	6,2	217,6	150,8
2016	59 592	3 414	6,1	205,1	130,3	54 371	2 602	5,0	217,6	153,2
2017	64 665	5 073	8,5	206,8	133,1	58 982	4 611	8,5	219,2	155,4
2018	69 581	4 916	7,6	205,2	133,9	63 369	4 387	7,4	215,6	154,3
2019	74 183	4 602	6,6	203,9	132,1	68 490	5 120	8,1	217,8	151,7
2020	82 047	7 864	10,6	212,2	140,2	76 499	8 010	11,7	230,3	161,0
2021	90 602	8 556	10,4	222,1	148,1	84 799	8 299	10,8	240,8	168,1
2022	91 085	483	0,5	209,8	140,3	85 290	492	0,6	227,9	161,2

* Průměrná mzda a medián mezd lékařů mohou být ovlivněny tím, že část lékařů zaměstnaných v soukromé sféře může mít vedle relativně nízké mzdy i podíl na zisku ordinace, kterou (spolu)vlastní. Podrobněji viz metodická část publikace.

¹⁾ zaměstnanci s vysokoškolským (magisterským nebo doktorským) vzděláním

Zdroj: ČSÚ podle údajů ze Strukturální mzdové statistiky



Tab. 1.2.2.: **Mzdy lékařů* specialistů (CZ-ISCO skupina 2212) podle pohlaví**

Rok	Průměrná hrubá měsíční mzda					Medián hrubé měsíční mzdy				
	Kč	meziroční změny		jako % průměrné mzdy mužů / žen		Kč	meziroční změny		jako % mediánu mezd mužů / žen	
		v Kč	v %	celkem	VŠ ¹⁾		v Kč	v %	celkem	VŠ ¹⁾
muži										
2012	58 832	.	.	203,8	118,2	54 385	.	.	229,9	146,4
2013	59 051	219	0,4	203,4	120,3	55 011	627	1,2	229,6	146,2
2014	58 904	-147	-0,2	198,2	118,1	54 223	-788	-1,4	219,8	141,8
2015	62 851	3 946	6,7	203,4	122,7	58 058	3 835	7,1	224,9	145,1
2016	66 733	3 882	6,2	208,1	127,3	61 732	3 674	6,3	228,9	150,5
2017	73 583	6 850	10,3	213,7	131,8	68 953	7 221	11,7	237,5	156,6
2018	79 650	6 068	8,2	213,8	133,7	73 271	4 318	6,3	231,5	154,2
2019	83 885	4 234	5,3	210,7	131,2	78 399	5 128	7,0	231,6	152,0
2020	91 002	7 118	8,5	218,3	138,0	86 772	8 373	10,7	247,3	164,2
2021	100 066	9 064	10,0	228,8	146,0	95 581	8 809	10,2	257,6	172,9
2022	100 459	393	0,4	212,7	136,3	94 309	-1 271	-1,3	235,7	159,2
ženy										
2012	45 907	.	.	204,1	133,1	43 110	.	.	215,1	152,7
2013	46 529	622	1,4	204,7	134,3	44 124	1 014	2,4	217,7	153,9
2014	46 678	148	0,3	201,2	132,9	43 856	-267	-0,6	212,3	149,9
2015	49 581	2 903	6,2	205,9	137,3	46 929	3 073	7,0	218,6	155,8
2016	52 635	3 054	6,2	208,0	140,2	49 624	2 694	5,7	219,1	156,7
2017	56 501	3 867	7,3	206,3	141,1	53 069	3 445	6,9	216,0	156,9
2018	60 603	4 102	7,3	203,1	140,5	57 176	4 107	7,7	212,9	154,4
2019	65 538	4 935	8,1	203,5	139,1	61 951	4 775	8,4	215,5	150,0
2020	73 765	8 227	12,6	211,1	147,5	70 025	8 074	13,0	226,3	157,8
2021	81 942	8 177	11,1	220,3	154,8	78 737	8 712	12,4	239,6	166,2
2022	82 203	261	0,3	211,5	148,7	77 337	-1 401	-1,8	223,6	157,6

* Průměrná mzda a medián mezd lékařů mohou být ovlivněny tím, že část lékařů zaměstnaných v soukromé sféře může mít vedle relativně nízké mzdy i podíl na zisku ordinace, kterou (spolu)vlastní. Podrobněji viz metodická část publikace.

¹⁾ zaměstnanci (muži/ ženy) s vysokoškolským (magisterským nebo doktorským) vzděláním

Zdroj: ČSÚ podle údajů ze Strukturální mzdové statistiky

Tab. 1.2.3: Mzdy lékařů specialistů (CZ-ISCO skupina 2212) podle sféry působení

Rok	Průměrný hrubý měsíční plat / mzda					Medián hrubého měsíčního platu / mzdy				
	Kč	meziroční změny		jako % průměrné mzdy zaměstnanců v dané sféře		Kč	meziroční změny		jako % mediánu mezd zaměstnanců v dané sféře	
		v Kč	v %	celkem	VŠ ¹⁾		v Kč	v %	celkem	VŠ ¹⁾
platová sféra										
2012	58 792	.	.	228,0	176,0	54 809	.	.	225,5	190,9
2013	60 289	1 497	2,5	231,7	177,9	55 894	1 085	2,0	227,6	191,8
2014	62 125	1 835	3,0	231,9	179,5	57 822	1 928	3,4	227,7	193,2
2015	66 918	4 793	7,7	239,3	186,2	63 129	5 306	9,2	239,7	203,7
2016	70 716	3 798	5,7	239,7	186,9	66 676	3 547	5,6	240,5	204,4
2017	75 639	4 922	7,0	236,6	185,5	71 468	4 792	7,2	239,5	204,3
2018	82 874	7 236	9,6	233,9	184,9	78 427	6 959	9,7	237,4	202,7
2019	87 090	4 215	5,1	225,0	178,2	82 054	3 627	4,6	225,2	188,6
2020	97 700	10 611	12,2	229,6	184,8	91 760	9 706	11,8	230,0	193,6
2021	107 107	9 406	9,6	239,2	192,3	101 071	9 312	10,1	241,1	200,2
2022	106 180	-926	-0,9	234,6	186,6	99 425	-1 646	-1,6	235,4	192,6
mzdová sféra*										
2012	46 460	.	.	178,1	97,3	42 739	.	.	200,7	120,1
2013	46 545	85	0,2	177,3	99,3	42 388	-352	-0,8	196,5	118,2
2014	45 340	-1 205	-2,6	169,2	96,1	41 431	-957	-2,3	187,5	115,7
2015	47 528	2 189	4,8	170,8	98,6	43 718	2 287	5,5	189,6	117,8
2016	50 790	3 261	6,9	175,4	103,4	46 648	2 930	6,7	192,2	123,5
2017	56 079	5 290	10,4	180,2	107,8	51 022	4 374	9,4	195,2	126,9
2018	59 960	3 881	6,9	178,5	108,9	53 280	2 258	4,4	187,4	123,8
2019	64 241	4 281	7,1	179,0	108,3	59 174	5 894	11,1	196,0	126,0
2020	70 431	6 189	9,6	186,4	115,4	65 420	6 246	10,6	207,2	137,2
2021	78 516	8 086	11,5	196,8	123,4	73 570	8 150	12,5	219,0	145,9
2022	80 160	1 644	2,1	186,4	117,1	74 203	634	0,9	205,5	136,7

* Průměrná mzda a medián mezd lékařů mohou být ovlivněny tím, že část lékařů zaměstnaných v soukromé sféře může mít vedle relativně nízké mzdy i podíl na zisku ordinace, kterou (spolu)vlastní. Podrobněji viz metodická část publikace.

¹⁾ zaměstnanci s vysokoškolským (magisterským nebo doktorským) vzděláním

Zdroj: ČSÚ podle údajů ze Strukturální mzdové statistiky



Tab. 1.2.4: Mzdy lékařů* specialistů celkem ve vybraných oborech dle CZ-ISCO

Rok	Průměrná hrubá měsíční mzda					Medián hrubé měsíční mzdy					
	interní obory (22121)	chirurg. obory (22122)	anestez. obory (22126)	radiolog. obory (22127)	bez atestace ¹⁾ (22128)	interní obory (22121)	chirurg. obory (22122)	anestez. obory (22126)	radiolog. obory (22127)	bez atestace ¹⁾ (22128)	
absolutně (Kč)											
2012	56 048	65 101	69 032	64 643	39 812	52 006	60 614	66 840	58 374	36 553	
2013	57 432	67 694	72 452	64 758	40 797	53 582	63 928	74 175	59 591	37 625	
2014	60 611	67 086	72 437	63 843	39 825	56 433	62 286	73 767	60 946	36 907	
2015	65 908	73 934	76 388	70 820	43 854	61 828	70 996	75 976	66 880	40 393	
2016	69 845	76 485	80 805	71 148	46 136	65 346	73 808	82 139	67 334	42 546	
2017	65 779	73 549	87 523	78 949	49 992	61 814	72 762	87 766	74 821	46 060	
2018	70 107	74 602	94 453	81 840	53 577	65 398	71 329	95 138	75 428	49 383	
2019	76 515	82 840	98 049	85 975	57 200	73 043	79 102	97 881	80 072	52 930	
2020	86 504	94 150	111 810	100 912	68 472	81 671	94 410	111 820	92 522	63 784	
2021	94 723	102 035	123 190	105 239	76 477	88 392	102 016	122 715	101 488	71 541	
2022	96 430	100 163	121 687	110 420	74 054	90 857	97 442	121 844	103 967	69 198	
Meziroční změna (2021–22)	Kč	1 707	-1 872	-1 503	5 181	-2 423	2 464	-4 574	-872	2 478	-2 344
	v %	1,8	-1,8	-1,2	4,9	-3,2	2,8	-4,5	-0,7	2,4	-3,3
jako % průměrné mzdy / mediánu mezd zaměstnanců v ČR celkem											
2012	215,3	250,1	265,2	248,3	152,9	236,4	275,6	303,9	265,4	166,2	
2013	219,1	258,3	276,4	247,1	155,6	240,6	287,1	333,1	267,6	169,0	
2014	226,1	250,3	270,3	238,2	148,6	247,0	272,7	322,9	266,8	161,6	
2015	236,7	265,5	274,3	254,3	157,5	259,9	298,4	319,3	281,1	169,8	
2016	240,4	263,2	278,1	244,9	158,8	261,6	295,4	328,8	269,5	170,3	
2017	210,3	235,2	279,9	252,5	159,9	229,7	270,4	326,2	278,1	171,2	
2018	206,8	220,0	278,6	241,4	158,0	222,5	242,7	323,7	256,6	168,0	
2019	210,3	227,7	269,5	236,3	157,2	232,3	251,5	311,2	254,6	168,3	
2020	223,8	243,5	289,2	261,0	177,1	245,9	284,2	336,6	278,5	192,0	
2021	232,2	250,1	302,0	258,0	187,5	251,0	289,7	348,4	288,2	203,1	
2022	222,1	230,7	280,3	254,3	170,6	242,8	260,4	325,6	277,9	184,9	
jako % průměrné mzdy / mediánu mezd zaměstnanců s vysokoškolským vzděláním											
2012	129,8	150,8	159,9	149,7	92,2	161,2	187,8	207,1	180,9	113,3	
2013	134,2	158,2	169,3	151,3	95,3	164,1	195,8	227,2	182,5	115,3	
2014	139,7	154,6	166,9	147,1	91,8	170,5	188,2	222,9	184,1	111,5	
2015	148,2	166,2	171,8	159,2	98,6	180,1	206,8	221,3	194,8	117,7	
2016	152,8	167,3	176,7	155,6	100,9	184,1	207,9	231,4	189,7	119,9	
2017	135,4	151,4	180,1	162,5	102,9	162,8	191,6	231,2	197,1	121,3	
2018	135,0	143,6	181,8	157,5	103,1	159,2	173,6	231,6	183,6	120,2	
2019	136,3	147,6	174,6	153,1	101,9	161,8	175,2	216,8	177,3	117,2	
2020	147,8	160,9	191,1	172,4	117,0	171,9	198,7	235,3	194,7	134,2	
2021	154,8	166,8	201,4	172,0	125,0	175,2	202,2	243,3	201,2	141,8	
2022	148,5	154,2	187,4	170,0	114,0	171,7	184,2	230,3	196,5	130,8	

* Průměrná mzda a medián mezd lékařů mohou být ovlivněny tím, že část lékařů zaměstnaných v soukromé sféře může mít vedle relativně nízké mzdy i podíl na zisku ordinace, kterou (spolu)vlastní. Podrobněji viz metodická část publikace.

¹⁾ zahrnuje lékaře ve specializačním vzdělávání (kromě oborů praktického lékařství)

Zdroj: ČSÚ podle údajů ze Strukturální mzdové statistiky

Tab. 1.2.5: Mzdy lékařů* specialistů ve vybraných oborech dle CZ-ISCO podle pohlaví

Rok	Průměrná hrubá měsíční mzda v Kč					Medián hrubé měsíční mzdy v Kč					
	interní obory (22121)	chirurg. obory (22122)	anestez. obory (22126)	radiolog. obory (22127)	bez atestace ¹⁾ (22128)	interní obory (22121)	chirurg. obory (22122)	anestez. obory (22126)	radiolog. obory (22127)	bez atestace ¹⁾ (22128)	
muži											
2012	62 788	67 375	73 369	79 172	44 371	59 359	62 854	71 911	67 768	41 101	
2013	64 440	70 006	78 122	77 540	45 871	61 523	65 914	80 109	69 289	41 578	
2014	69 271	70 267	76 893	71 090	43 882	65 249	65 590	79 040	65 332	40 474	
2015	75 595	77 373	79 721	79 185	48 902	72 457	74 727	80 289	72 925	45 055	
2016	80 626	80 078	85 365	79 041	51 539	74 624	77 873	87 212	72 877	47 875	
2017	79 932	78 014	91 987	89 503	55 555	75 091	78 047	94 132	86 509	51 170	
2018	86 134	79 867	100 577	95 433	59 506	79 991	79 875	101 984	91 351	54 626	
2019	90 217	88 741	104 679	98 620	62 563	86 153	87 332	106 392	88 212	58 473	
2020	96 941	98 296	119 562	107 111	74 581	93 179	99 020	120 869	95 667	69 351	
2021	104 380	105 629	131 148	120 731	82 093	100 565	107 133	131 732	110 347	77 303	
2022	106 751	102 664	129 832	126 193	79 779	103 515	100 747	131 246	109 338	74 686	
Meziroční změna (2021–22)	Kč	2 372	-2 965	-1 317	5 462	-2 315	2 950	-6 385	-486	-1 009	-2 617
	v %	2,3	-2,8	-1,0	4,5	-2,8	2,9	-6,0	-0,4	-0,9	-3,4
ženy											
2012	49 394	51 847	63 526	*	36 782	47 342	49 900	61 760	*	34 306	
2013	50 502	54 171	65 379	56 551	37 299	48 155	52 157	66 404	55 284	35 037	
2014	52 700	50 966	66 462	58 383	37 173	49 871	45 842	67 364	54 607	34 956	
2015	57 203	56 392	71 507	65 149	40 697	55 135	50 228	70 081	63 772	37 993	
2016	60 534	59 193	74 546	65 618	42 669	58 791	53 445	74 223	63 632	39 710	
2017	55 312	*	81 320	71 043	46 412	52 090	*	83 001	69 404	43 496	
2018	58 520	*	85 685	72 112	49 761	57 680	*	85 047	63 464	46 166	
2019	66 022	63 002	89 252	76 961	53 797	64 339	53 782	85 530	68 508	49 718	
2020	77 508	*	101 959	95 637	64 516	73 114	*	99 823	90 021	60 287	
2021	86 918	87 766	112 966	94 109	72 713	82 915	85 985	111 388	93 101	68 240	
2022	87 912	89 624	110 759	99 018	70 028	83 073	83 968	108 400	95 978	66 017	
Meziroční změna (2021–22)	Kč	995	1 858	-2 207	4 909	-2 685	158	-2 017	-2 988	2 877	-2 223
	v %	1,1	2,1	-2,0	5,2	-3,7	0,2	-2,3	-2,7	3,1	-3,3

* Průměrná mzda a medián mezd lékařů mohou být ovlivněny tím, že část lékařů zaměstnaných v soukromé sféře může mít vedle relativně nízké mzdy i podíl na zisku ordinace, kterou (spolu)vlastní. Podrobněji viz metodická část publikace.

¹⁾ zahrnuje lékaře ve specializačním vzdělávání (kromě oborů praktického lékařství)

Zdroj: ČSÚ podle údajů ze Strukturální mzdové statistiky



Tab. 1.2.6: Mzdy lékařů specialistů v platové sféře ve vybraných oborech dle CZ-ISCO

Rok	Průměrný hrubý měsíční plat					Medián hrubého měsíčního platu					
	interní obory (22121)	chirurg. obory (22122)	anestez. obory (22126)	radiolog. obory (22127)	bez atestace ¹⁾ (22128)	interní obory (22121)	chirurg. obory (22122)	anestez. obory (22126)	radiolog. obory (22127)	bez atestace ¹⁾ (22128)	
absolutně (Kč)											
2012	59 875	69 714	74 157	65 361	39 602	56 092	67 241	73 601	63 003	37 305	
2013	62 190	72 003	79 235	66 812	40 560	58 549	69 554	81 720	65 711	38 559	
2014	66 466	72 551	81 232	67 506	40 846	61 984	68 596	83 335	63 857	38 580	
2015	71 747	79 503	84 413	72 749	45 043	67 725	78 309	86 464	68 987	42 392	
2016	74 422	84 111	89 207	76 003	47 362	70 249	82 169	91 417	71 863	44 690	
2017	80 873	91 122	95 801	82 019	50 508	77 130	89 084	98 285	76 625	47 583	
2018	89 155	98 243	102 010	91 045	55 574	84 697	96 552	104 740	84 043	52 384	
2019	93 857	104 052	107 148	93 469	60 206	89 909	101 684	108 726	87 364	57 329	
2020	105 027	114 490	122 153	102 790	71 120	99 496	111 980	122 655	95 968	68 547	
2021	115 735	124 441	133 432	112 369	79 455	109 707	121 523	134 604	105 522	76 689	
2022	114 265	124 078	130 966	123 078	76 575	108 863	121 554	131 503	109 982	73 761	
Meziroční změna (2021–22)	Kč	-1 471	-364	-2 466	10 708	-2 880	-844	31	-3 101	4 460	-2 928
	v %	-1,3	-0,3	-1,8	9,5	-3,6	-0,8	0,0	-2,3	4,2	-3,8
jako % průměrné mzdy / mediánu mezd zaměstnanců v ČR celkem											
2012	230,0	267,8	284,9	251,1	152,1	255,0	305,7	334,6	286,4	169,6	
2013	237,3	274,7	302,3	254,9	154,7	262,9	312,4	367,0	295,1	173,2	
2014	248,0	270,7	303,1	251,9	152,4	271,3	300,3	364,8	279,5	168,9	
2015	257,6	285,5	303,1	261,2	161,7	284,7	329,1	363,4	290,0	178,2	
2016	256,1	289,5	307,0	261,6	163,0	281,2	328,9	365,9	287,7	178,9	
2017	258,6	291,4	306,3	262,3	161,5	286,7	331,1	365,3	284,8	176,8	
2018	262,9	289,7	300,9	268,5	163,9	288,2	328,5	356,4	285,9	178,2	
2019	258,0	286,0	294,5	256,9	165,5	285,9	323,3	345,7	277,8	182,3	
2020	271,7	296,1	316,0	265,9	184,0	299,5	337,1	369,2	288,9	206,3	
2021	283,7	305,1	327,1	275,5	194,8	311,5	345,0	382,2	299,6	217,7	
2022	263,2	285,8	301,7	283,5	176,4	290,9	324,9	351,4	293,9	197,1	
jako % průměrné mzdy / mediánu mezd zaměstnanců s vysokoškolským vzděláním											
2012	138,7	161,4	171,7	151,4	91,7	173,8	208,4	228,1	195,3	115,6	
2013	145,3	168,3	185,2	156,2	94,8	179,3	213,1	250,3	201,3	118,1	
2014	153,2	167,2	187,2	155,6	94,1	187,3	207,2	251,8	192,9	116,6	
2015	161,3	178,8	189,8	163,6	101,3	197,3	228,1	251,9	201,0	123,5	
2016	162,8	184,0	195,1	166,2	103,6	197,9	231,5	257,5	202,4	125,9	
2017	166,4	187,5	197,1	168,8	103,9	203,2	234,6	258,9	201,8	125,3	
2018	171,6	189,1	196,4	175,3	107,0	206,2	235,0	255,0	204,6	127,5	
2019	167,2	185,3	190,9	166,5	107,2	199,1	225,2	240,8	193,5	127,0	
2020	179,5	195,6	208,7	175,7	121,5	209,4	235,7	258,1	202,0	144,3	
2021	189,2	203,4	218,1	183,7	129,9	217,5	240,9	266,8	209,2	152,0	
2022	175,9	191,1	201,7	189,5	117,9	205,8	229,8	248,6	207,9	139,4	

¹⁾ zahrnuje lékaře ve specializačním vzdělávání (kromě oborů praktického lékařství)

Zdroj: ČSÚ podle údajů ze Strukturální mzdové statistiky

Tab. 1.2.7: Mzdy lékařů specialistů ve mzdové sféře* ve vybraných oborech dle CZ-ISCO

Rok	Průměrná hrubá měsíční mzda					Medián hrubé měsíční mzdy					
	interní obory (22121)	chirurg. obory (22122)	anestez. obory (22126)	radiolog. obory (22127)	bez atestace ¹⁾ (22128)	interní obory (22121)	chirurg. obory (22122)	anestez. obory (22126)	radiolog. obory (22127)	bez atestace ¹⁾ (22128)	
absolutně (Kč)											
2012	51 852	57 124	59 429	*	40 131	48 705	49 287	55 375	*	35 134	
2013	52 687	60 766	61 843	63 002	41 076	48 155	53 665	57 926	56 098	35 701	
2014	54 968	59 734	63 195	59 738	38 936	50 254	53 256	60 313	53 745	35 372	
2015	60 040	65 908	67 538	69 318	42 682	55 442	59 370	62 334	66 264	37 926	
2016	65 608	66 476	71 964	68 099	44 921	59 064	63 704	69 040	64 363	40 006	
2017	57 643	58 714	79 281	*	49 430	51 676	53 429	76 747	*	43 854	
2018	60 895	58 226	87 506	75 885	51 908	56 791	51 756	85 007	65 737	45 809	
2019	66 358	65 885	90 322	80 918	54 807	62 618	58 331	87 534	73 085	48 730	
2020	74 298	77 325	102 957	99 404	66 354	68 512	77 748	101 649	88 012	59 102	
2021	82 560	84 195	114 550	100 523	74 123	78 937	81 602	111 756	95 981	67 047	
2022	86 611	*	113 731	102 016	72 012	82 506	*	110 978	98 113	64 803	
Meziroční změna (2021–22)	Kč	4 051	-	-819	1 493	-2 112	3 569	-	-778	2 132	-2 244
	v %	4,9	-	-0,7	1,5	-2,8	4,5	-	-0,7	2,2	-3,3
jako % průměrné mzdy / mediánu mezd zaměstnanců v ČR celkem											
2012	199,2	219,4	228,3	-	154,2	221,4	224,1	251,7	-	159,7	
2013	201,0	231,8	235,9	240,4	156,7	216,3	241,0	260,2	251,9	160,3	
2014	205,1	222,9	235,8	222,9	145,3	220,0	233,1	264,0	235,3	154,8	
2015	215,6	236,7	242,5	248,9	153,3	233,0	249,5	262,0	278,5	159,4	
2016	225,8	228,8	247,7	234,4	154,6	236,4	255,0	276,4	257,6	160,1	
2017	184,3	187,8	253,5	-	158,1	192,1	198,6	285,2	-	163,0	
2018	179,6	171,7	258,1	223,8	153,1	193,2	176,1	289,2	223,7	155,9	
2019	182,4	181,1	248,3	222,4	150,7	199,1	185,5	278,3	232,4	154,9	
2020	192,2	200,0	266,3	257,1	171,6	206,2	234,0	306,0	264,9	177,9	
2021	202,4	206,4	280,8	246,4	181,7	224,1	231,7	317,3	272,5	190,4	
2022	199,5	-	262,0	235,0	165,9	220,5	-	296,6	262,2	173,2	
jako % průměrné mzdy / mediánu mezd zaměstnanců s vysokoškolským vzděláním											
2012	120,1	132,3	137,6	-	92,9	150,9	152,7	171,6	-	108,9	
2013	123,1	142,0	144,5	147,2	96,0	147,5	164,4	177,4	171,8	109,4	
2014	126,7	137,7	145,6	137,7	89,7	151,8	160,9	182,2	162,4	106,9	
2015	135,0	148,2	151,9	155,9	96,0	161,5	172,9	181,6	193,0	110,5	
2016	143,5	145,4	157,4	148,9	98,2	166,4	179,5	194,5	181,3	112,7	
2017	118,6	120,8	163,1	-	101,7	136,1	140,7	202,1	-	115,5	
2018	117,2	112,1	168,4	146,1	99,9	138,2	126,0	206,9	160,0	111,5	
2019	118,2	117,4	160,9	144,1	97,6	138,7	129,2	193,8	161,8	107,9	
2020	127,0	132,1	175,9	169,9	113,4	144,2	163,6	213,9	185,2	124,4	
2021	135,0	137,6	187,3	164,3	121,2	156,5	161,8	221,5	190,3	132,9	
2022	133,4	-	175,1	157,1	110,9	156,0	-	209,8	185,5	122,5	

* Průměrná mzda a medián mezd lékařů mohou být ovlivněny tím, že část lékařů zaměstnaných v soukromé sféře může mít vedle relativně nízké mzdy i podíl na zisku ordinace, kterou (spolu)vlastní. Podrobněji viz metodická část publikace.

¹⁾ zahrnuje lékaře ve specializačním vzdělávání (kromě oborů praktického lékařství)

Zdroj: ČSÚ podle údajů ze Strukturální mzdové statistiky



Tab. 1.3.1: Podíly lékařů (CZ-ISCO skupina 221) v pásmech hrubých měsíčních mezd podle sféry působení

Rok	Podíly zaměstnanců v % podle pásem průměrné hrubé mzdy v Kč									
	do 30 000	od 30 001 do 40 000	od 40 001 do 50 000	50 000 a více	od 50 001 do 60 000	od 60 001 do 70 000	od 70 001 do 80 000	od 80 001 do 90 000	od 90 001 do 100 000	100 001 a více
Lékaři celkem										
2015	20,1	11,6	18,0	50,4
2016	21,8	11,4	15,0	51,8
2017	16,9	12,6	11,9	58,5
2018	15,0	11,9	9,9	63,2
2019	13,6	12,0	11,3	63,0
2020	12,9	8,8	9,3	69,1	8,6	10,9	11,8	.	.	.
2021	9,7	5,7	9,9	74,7	6,5	8,5	10,4	10,4	8,1	30,8
2022	8,2	5,6	8,4	77,8	10,0	8,1	10,9	9,5	8,4	31,0
Lékaři v platové sféře										
2015	5,6	10,8	17,1	66,6
2016	3,7	9,6	13,9	72,9
2017	1,7	9,0	11,0	78,4
2018	0,2	7,4	8,1	84,4
2019	0,1	4,7	7,3	87,9
2020	-	1,2	4,9	93,9	7,0	11,9	13,7	.	.	.
2021	-	0,2	3,1	96,6	5,6	6,6	12,1	13,0	11,0	48,3
2022	-	0,1	4,7	95,1	5,6	8,1	12,4	12,1	10,8	46,1
Lékaři ve mzdové sféře*										
2015	32,5	12,2	18,8	36,5
2016	34,5	12,7	15,8	37,1
2017	27,5	15,2	12,6	44,6
2018	25,0	14,9	11,2	48,9
2019	21,7	16,4	13,7	48,2
2020	20,6	13,4	12,0	54,0	9,6	10,3	10,6	.	.	.
2021	15,8	9,1	14,1	61,0	7,0	9,7	9,4	8,7	6,3	19,8
2022	13,3	9,0	10,7	66,9	12,7	8,1	9,9	7,8	7,0	21,4

* Průměrná mzda a medián mezd lékařů mohou být ovlivněny tím, že část lékařů zaměstnaných v soukromé sféře může mít vedle relativně nízké mzdy i podíl na zisku ordinace, kterou (spolu)vlastní. Podrobněji viz metodická část publikace.

Zdroj: ČSÚ podle údajů ze Strukturální mzdové statistiky

Tab. 1.3.2: Průměrné hrubé měsíční mzdy lékařů v 1. a 9. decilu mzdového rozložení ve vybraných oborech podle sféry působení

Kč

Rok	Praktičtí lékaři (CZ-ISCO 2211)		Lékaři specialisté (CZ-ISCO 2212)									
	ve mzdové sféře*	v platové sféře	ve mzdové sféře*	v platové sféře								
				celkem	z toho ve vybraných oborech dle CZ-ISCO							Lékaři bez atestace (22128) ¹⁾
					Lékaři v interních oborech (22121)	Lékaři v chirurg. oborech (22122)	Lékaři v gynekolog. a porodn. (22123)	Lékaři v psychiatr. oborech (22124)	Lékaři v anestezi. oborech (22126)	Lékaři v radiolog. oborech (22127)		
Lékaři s nejnižší mzdou/platem - 1. decil (Kč)												
2015	.	30 238	17 418	35 832	44 162	44 016	40 085	37 720	51 369	47 108	28 000	
2016	14 784	31 694	17 786	37 600	45 868	45 202	38 229	39 453	53 347	47 576	29 324	
2017	16 149	33 713	18 321	40 100	50 299	51 331	43 519	39 738	60 989	51 629	31 540	
2018	18 264	37 748	23 732	44 351	55 237	55 277	49 632	44 966	68 356	56 719	35 219	
2019	19 001	41 705	24 991	48 279	58 497	58 945	53 169	51 085	70 676	58 689	38 435	
2020	22 988	49 626	25 839	57 213	65 895	69 638	56 375	60 020	82 712	66 968	46 182	
2021	24 894	54 487	28 086	63 493	72 869	77 601	65 867	68 103	89 267	74 631	49 925	
2022	26 393	51 066	32 416	60 937	70 585	73 987	66 040	67 620	85 489	78 089	48 697	
Lékaři s nejvyšší mzdou/platem - 9. decil (Kč)												
2015	.	77 920	81 064	101 457	103 092	114 295	109 276	84 092	111 107	102 592	65 453	
2016	42 446	78 785	84 606	107 593	108 097	124 243	113 615	86 907	117 660	107 504	68 037	
2017	64 265	83 385	94 152	114 876	117 048	131 364	123 864	90 340	125 230	116 562	72 339	
2018	62 248	93 583	100 359	124 600	128 434	140 766	135 304	101 076	131 835	128 241	78 801	
2019	62 969	103 885	104 589	131 049	136 782	149 013	141 421	108 634	139 679	129 996	84 417	
2020	53 888	118 344	117 463	144 766	151 559	161 187	153 819	119 422	158 997	138 494	98 481	
2021	89 039	129 193	130 282	156 874	170 270	173 698	171 265	137 128	174 925	155 717	111 091	
2022	90 328	126 387	135 163	158 210	167 621	174 757	178 585	144 543	169 768	184 246	105 960	

* Průměrná mzda a medián mezd lékařů mohou být ovlivněny tím, že část lékařů zaměstnaných v soukromé sféře může mít vedle relativně nízké mzdy i podíl na zisku ordinace, kterou (spolu)vlastní. Podrobněji viz metodická část publikace.

Zdroj: ČSÚ podle údajů ze Strukturální mzdové statistiky



Tab. 1.4.1: **Placený čas lékařů (CZ-ISCO skupina 221) podle zaměstnání, pohlaví a sféry působení**

průměrný počet placených hodin za měsíc

Rok	Celkem			Platová sféra			mzdová sféra		
	Celkem	muži	ženy	Celkem	muži	ženy	Celkem	muži	ženy
Lékaři celkem (221)									
2018	184,4	186,8	182,3	191,5	194,4	188,7	179,5	180,9	178,4
2019	183,1	184,7	181,7	193,0	195,9	190,0	177,2	177,0	177,3
2020	184,4	186,0	183,1	194,7	197,5	191,9	178,2	177,7	178,6
2021	185,9	188,2	184,0	194,3	197,1	191,4	180,6	181,3	180,0
2022	185,4	187,8	183,4	194,1	197,2	190,7	180,0	180,7	179,4
Praktičtí lékaři (2211)									
2018	183,9	185,0	183,4	189,5	.	.	172,9	.	.
2019	176,9	177,6	176,4	191,1	.	.	172,4	.	.
2020	177,9	178,1	177,8	193,5	.	.	176,8	.	.
2021	181,1	182,4	180,4	192,6	.	.	176,7	.	.
2022	181,1	182,1	180,6	194,2	.	.	176,7	.	.
Lékaři specialisté (2212)									
2018	185,1	187,5	182,8	191,7	.	.	178,8	.	.
2019	184,8	186,6	183,2	193,2	.	.	178,6	.	.
2020	186,1	187,8	184,7	194,8	.	.	181,2	.	.
2021	187,1	189,3	185,1	194,5	.	.	181,6	.	.
2022	186,5	188,8	184,3	194,0	.	.	181,0	.	.

Zdroj: ČSÚ podle údajů ze Strukturální mzdové statistiky

Tab. 1.4.2: **Placený čas lékařů (CZ-ISCO skupina 221) podle pohlaví, věku a sféry působení**

průměrný počet placených hodin za měsíc

Rok	Muži					Ženy				
	věková skupina (v letech)					věková skupina (v letech)				
	25–29	30–34	35–44	45–54	55 a více	25–29	30–34	35–44	45–54	55 a více
	Celkem									
2018	190,8	196,0	189,4	187,5	179,4	187,0	190,2	178,8	180,3	180,6
2019	193,0	196,3	191,1	185,8	175,4	189,4	191,4	181,7	179,2	176,1
2020	195,3	196,7	192,7	186,5	176,1	191,7	192,6	183,5	180,9	176,8
2021	195,4	197,6	190,2	186,0	181,5	192,2	191,4	184,3	179,5	179,5
2022	194,6	197,6	190,2	185,0	181,6	191,3	191,6	183,8	179,1	179,0
	Platová sféra									
2018	194,5	199,9	197,9	195,2	186,6	190,8	194,2	188,9	187,6	183,2
2019	197,7	201,7	199,5	196,1	187,6	193,5	195,5	190,0	187,8	184,4
2020	199,8	203,6	201,2	197,5	188,8	196,2	198,1	193,0	188,5	185,0
2021	200,3	202,9	200,5	197,1	188,2	195,4	198,2	192,0	187,8	184,7
2022	199,9	203,3	200,6	197,0	188,5	194,4	198,3	191,4	187,2	183,5
	Mzdová sféra									
2018	*	191,3	182,9	180,8	175,5	183,3	185,7	174,2	177,1	179,2
2019	187,0	190,6	182,8	176,7	171,1	185,8	186,6	177,3	175,4	173,5
2020	189,5	189,3	184,0	176,7	171,4	187,7	186,7	178,7	177,1	174,4
2021	188,7	191,4	181,8	179,2	177,6	189,3	185,3	180,3	176,3	177,5
2022	187,4	190,7	181,4	178,3	177,7	188,2	184,9	179,7	176,1	177,3

Zdroj: ČSÚ podle údajů ze Strukturální mzdové statistiky



Tab. 1.4.3: Placený čas lékařů specialistů ve vybraných oborech dle CZ-ISCO podle pohlaví a sféry působení
průměrný počet placených hodin za měsíc

Rok	Lékaři specialisté celkem (2212)	z toho ve vybraných oborech dle CZ-ISCO				
		Lékaři v interních oborech (22121)	Lékaři v chirurgických oborech (22122)	Lékaři v anesteziolog. oborech (22126)	Lékaři v radiologických oborech (22127)	Lékaři specialisté bez atestace (22128) ¹⁾
Lékaři specialisté ve vybraných oborech celkem - údaje za rok 2022						
Celkem (2022)	186,5	182,7	186,9	193,7	183,5	194,7
muži (2022)	188,8	185,9	187,8	195,8	187,2	198,2
ženy (2022)	184,3	180,0	183,4	190,9	180,9	192,2
Lékaři specialisté (muži i ženy) ve vybraných oborech v platové sféře						
2018	191,7	190,6	197,3	202,3	192,3	192,8
2019	193,2	190,9	197,8	201,8	191,1	196,5
2020	194,8	191,9	199,3	202,4	192,6	199,3
2021	194,5	191,3	199,2	202,5	191,9	199,2
2022	194,0	191,6	198,5	200,5	190,9	198,2
Lékaři specialisté (muži i ženy) ve vybraných oborech ve mzdové sféře						
2018	178,8	179,1	178,2	187,4	179,8	190,5
2019	178,6	176,6	178,0	188,6	180,0	190,7
2020	181,2	178,5	181,8	189,0	180,7	191,6
2021	181,6	178,2	181,8	188,0	180,0	192,6
2022	181,0	177,8	.	187,9	178,7	191,8

Zdroj: ČSÚ podle údajů ze Strukturální mzdové statistiky

Tab. 1.4.4: Měsíční odpracovaná a neodpracovaná doba lékařů specialistů (CZ-ISCO 2212) podle sféry působení a za vybrané obory v platové sféře
průměrný počet odpracovaných / neodpracovaných hodin za měsíc

Rok	Lékaři specialisté ve mzdové sféře celkem (2212)	Lékaři specialisté v platové sféře celkem (2212)	z toho ve vybraných oborech dle CZ-ISCO v platové sféře		
			Lékaři v interních oborech (22121)	Lékaři v chirurgických oborech (22122)	Lékaři specialisté bez atestace (22128) ¹⁾
Odpracovaná doba celkem					
2018	155,8	162,4	161,4	169,1	163,3
2019	155,5	164,4	162,2	170,3	167,7
2020	151,5	163,8	160,9	.	168,7
2021	154,1	164,7	162,0	171,0	169,6
2022	154,0	164,0	161,3	169,5	167,8
z toho přesčasy					
2018	7,2	17,8	16,5	23,2	18,0
2019	7,3	19,1	16,8	23,8	21,4
2020	7,8	19,7	16,8	.	23,0
2021	8,4	20,3	17,2	25,1	24,1
2022	8,5	20,4	17,9	24,9	23,4
Neodpracovaná doba celkem					
2018	23,9	28,9	28,8	27,8	29,0
2019	23,8	28,4	28,4	27,1	28,4
2020	30,6	30,3	30,5	.	29,8
2021	28,3	29,2	28,8	27,7	29,1
2022	27,5	29,5	29,7	28,4	29,8
Neodpracovaná doba z důvodu dovolené					
2018	15,9	17,4	17,8	17,1	16,5
2019	15,8	17,5	17,7	17,1	16,7
2020	14,6	16,0	16,1	.	15,0
2021	15,3	17,4	17,3	16,9	16,8
2022	15,8	18,2	18,6	18,3	17,3
Neodpracovaná doba z důvodu nemoci					
2018	2,2	2,7	2,9	2,3	2,6
2019	2,3	2,9	2,9	2,2	2,8
2020	4,9	5,0	5,2	.	5,1
2021	4,1	3,5	3,8	2,9	3,2
2022	4,0	4,0	4,5	3,3	3,7

Zdroj: ČSÚ podle údajů ze Strukturální mzdové statistiky



Tab. 1.5.1: Podíl odměn, příplatků a náhrad na průměrné mzdě lékařů specialistů (CZ-ISCO 2211) podle sféry působení
procento (%)

Rok	Lékaři specialisté celkem			Lékaři specialisté v platové sféře			Lékaři specialisté ve mzdové sféře		
	odměny	příplatky	náhrady	odměny	příplatky	náhrady	odměny	příplatky	náhrady
2018	.	.	.	10,5	24,3	9,3	13,8	8,0	9,6
2019	11,4	11,2	9,5	9,8	25,2	9,4	12,4	7,2	9,7
2020	15,8	11,2	9,0	15,5	24,2	8,4	17,5	8,4	9,8
2021	17,2	10,6	9,2	15,9	23,4	9,1	18,2	8,3	9,4
2022	11,7	11,0	10,0	10,3	24,5	10,0	13,1	8,2	10,1

Zdroj: ČSÚ podle údajů ze Strukturální mzdové statistiky

Tab. 1.5.2: Podíl odměn a příplatků na průměrné mzdě lékařů specialistů ve vybraných oborech podle sféry působení
procento (%)

Sféra působení	Odměny					Příplatky				
	2018	2019	2020	2021	2022	2018	2019	2020	2021	2022
Lékaři specialisté v interních oborech (CZ-ISCO 22121)										
Celkem	12,9	10,1
Platová sféra	10,8	10,8	16,6	17,2	10,4	24,6	25,4	24,2	23,7	25,3
Mzdová sféra	12,7	11,2	18,6	20,3	14,7	7,4	5,0	7,6	6,3	6,8
Lékaři specialisté v chirurgických oborech (CZ-ISCO 22122)										
Celkem	10,9	12,2
Platová sféra	11,8	12,0	16,5	16,2	11,4	27,0	28,2	26,9	26,4	27,2
Mzdová sféra	11,6	11,1	15,7	15,1	.	10,8	9,1	10,4	9,8	.
Lékaři specialisté v gynekologii a porodnictví (CZ-ISCO 22123)										
Celkem	11,6	6,8
Platová sféra	11,2	8,9	12,9	15,4	11,3	28,0	29,0	27,5	26,2	27,0
Mzdová sféra	11,7	4,0
Lékaři specialisté v psychiatrických oborech (CZ-ISCO 22124)										
Celkem
Platová sféra	7,5	6,8	13,6	14,9	10,8	23,2	25,2	23,7	22,3	24,9
Mzdová sféra
Lékaři specialisté v radiologických oborech (CZ-ISCO 22127)										
Celkem	15,0	10,5
Platová sféra	12,6	12,3	17,2	16,9	15,4	23,1	23,6	22,6	22,1	23,9
Mzdová sféra	12,3	15,8	17,4	19,0	14,7	9,0	10,7	9,9	8,6	8,7
Lékaři specialisté bez atestace (CZ-ISCO 22128)										
Celkem	12,5	8,0
Platová sféra	10,5	8,5	16,8	17,3	9,5	17,0	17,8	17,4	17,4	18,1
Mzdová sféra	12,0	12,9	20,8	22,2	15,0	12,2	10,8	10,9	10,7	11,1

Zdroj: ČSÚ podle údajů ze Strukturální mzdové statistiky



Tab. 2.1.1: Mzdy všeobecných sester a porodních asistentek (CZ-ISCO skupiny 222+322) celkem

Rok	Průměrná hrubá měsíční mzda					Medián hrubé měsíční mzdy				
	Kč	meziroční změny		jako % průměrné mzdy zaměstnanců		Kč	meziroční změny		jako % mediánu mezd zaměstnanců	
		v Kč	v %	celkem	Bc. ¹⁾		v Kč	v %	celkem	Bc. ¹⁾
2012	24 562	.	.	94,3	81,8	24 402	.	.	110,9	93,8
2013	24 505	-56	-0,2	93,5	81,9	24 188	-214	-0,9	108,6	93,1
2014	25 531	1 026	4,2	95,3	84,3	25 241	1 054	4,4	110,5	95,0
2015	26 816	1 285	5,0	96,3	85,1	26 650	1 409	5,6	112,0	96,6
2016	28 305	1 489	5,6	97,4	85,8	28 154	1 503	5,6	112,7	97,3
2017	31 675	3 370	11,9	101,3	89,0	31 474	3 320	11,8	117,0	101,5
2018	35 260	3 585	11,3	104,0	91,3	35 264	3 791	12,0	120,0	104,0
2019	40 410	5 151	14,6	111,1	97,0	40 674	5 410	15,3	129,3	110,2
2020	46 963	6 552	16,2	121,5	104,8	47 619	6 945	17,1	143,3	120,7
2021	52 741	5 779	12,3	129,3	111,4	53 126	5 507	11,6	150,8	127,4
2022	50 215	-2 527	-4,8	115,7	101,0	50 644	-2 482	-4,7	135,3	116,2

¹⁾ zaměstnanci s vyšším odborným nebo bakalářským vzděláním

Zdroj: ČSÚ podle údajů ze Strukturální mzdové statistiky

Tab. 2.1.2: Mzdy všeobecných sester a porodních asistentek podle zaměstnání

Rok	Průměrná hrubá měsíční mzda					Medián hrubé měsíční mzdy				
	Kč	meziroční změny		jako % průměrné mzdy zaměstnanců		Kč	meziroční změny		jako % mediánu mezd zaměstnanců	
		v Kč	v %	celkem	Bc. ¹⁾		v Kč	v %	celkem	Bc. ¹⁾
Všeobecné sestry (CZ-ISCO skupiny 2221+3221)										
2012	24 555	.	.	94,3	81,7	24 384	.	.	110,9	93,7
2013	24 495	-60	-0,2	93,4	81,8	24 173	-211	-0,9	108,6	93,0
2014	25 500	1 006	4,1	95,1	84,2	25 210	1 037	4,3	110,4	94,9
2015	26 781	1 280	5,0	96,2	84,9	26 610	1 399	5,5	111,8	96,5
2016	28 269	1 488	5,6	97,3	85,7	28 109	1 500	5,6	112,5	97,1
2017	31 611	3 342	11,8	101,1	88,8	31 382	3 272	11,6	116,6	101,2
2018	35 096	3 485	11,0	103,5	90,9	35 067	3 686	11,7	119,3	103,5
2019	40 208	5 112	14,6	110,5	96,5	40 497	5 429	15,5	128,8	109,7
2020	46 870	6 662	16,6	121,2	104,6	47 448	6 951	17,2	142,8	120,3
2021	52 644	5 774	12,3	129,1	111,2	52 913	5 465	11,5	150,2	126,9
2022	50 116	-2 528	-4,8	115,4	100,8	50 456	-2 457	-4,6	134,8	115,8
Porodní asistentky (CZ-ISCO skupiny 2222+3222)										
2012	25 433	.	.	97,7	84,7	25 429	.	.	115,6	97,7
2013	25 165	-268	-1,1	96,0	84,1	24 965	-464	-1,8	112,1	96,0
2014	26 292	1 127	4,5	98,1	86,8	25 914	949	3,8	113,4	97,6
2015	27 578	1 286	4,9	99,0	87,5	27 489	1 576	6,1	115,5	99,6
2016	29 597	2 019	7,3	101,9	89,8	29 329	1 840	6,7	117,4	101,3
2017	33 697	4 100	13,9	107,8	94,6	33 413	4 084	13,9	124,2	107,7
2018	38 130	4 433	13,2	112,5	98,7	37 709	4 296	12,9	128,3	111,2
2019	43 340	5 210	13,7	119,1	104,0	42 716	5 006	13,3	135,8	115,7
2020	49 486	6 146	14,2	128,0	110,5	50 281	7 566	17,7	151,4	127,5
2021	55 382	5 895	11,9	135,8	117,0	56 044	5 763	11,5	159,1	134,4
2022	52 949	-2 433	-4,4	122,0	106,5	53 054	-2 990	-5,3	141,8	121,8

¹⁾ zaměstnanci s vyšším odborným nebo bakalářským vzděláním

Zdroj: ČSÚ podle údajů ze Strukturální mzdové statistiky



Tab. 2.1.3: Mzdy všeobecných sester a porodních asistentek (CZ-ISCO skupiny 222+322) podle pohlaví

Rok	Průměrná hrubá měsíční mzda					Medián hrubé měsíční mzdy				
	Kč	meziroční změny		jako % průměrné mzdy žen / mužů		Kč	meziroční změny		jako % mediánu mezd žen / mužů	
		v Kč	v %	celkem	Bc. ¹⁾		v Kč	v %	celkem	Bc. ¹⁾
ženy										
2012	24 465	.	.	108,8	92,7	24 349	.	.	121,5	101,7
2013	24 416	-49	-0,2	107,4	92,8	24 135	-215	-0,9	119,1	100,9
2014	25 460	1 044	4,3	109,7	95,6	25 185	1 050	4,3	121,9	103,1
2015	26 732	1 272	5,0	111,0	97,4	26 577	1 392	5,5	123,8	105,6
2016	28 194	1 462	5,5	111,4	98,3	28 063	1 486	5,6	123,9	106,2
2017	31 557	3 363	11,9	115,2	102,3	31 377	3 314	11,8	127,7	110,3
2018	35 130	3 573	11,3	117,7	104,5	35 147	3 770	12,0	130,9	113,4
2019	40 245	5 115	14,6	125,0	109,8	40 528	5 381	15,3	141,0	119,5
2020	46 662	6 417	15,9	133,5	117,0	47 374	6 846	16,9	153,1	130,2
2021	52 464	5 802	12,4	141,0	122,9	52 862	5 488	11,6	160,8	135,9
2022	49 969	-2 495	-4,8	128,6	113,5	50 392	-2 470	-4,7	145,7	124,7
muži										
2012	30 641	.	.	106,1	87,5	28 018	.	.	118,5	93,2
2013	29 794	-848	-2,8	102,6	85,0	27 553	-465	-1,7	115,0	91,4
2014	29 213	-581	-2,0	98,3	82,5	28 339	786	2,9	114,9	92,2
2015	31 093	1 880	6,4	100,6	83,2	30 487	2 148	7,6	118,1	94,4
2016	33 913	2 820	9,1	105,8	87,0	32 754	2 267	7,4	121,4	97,1
2017	36 832	2 919	8,6	107,0	86,5	36 138	3 384	10,3	124,5	99,2
2018	40 877	4 045	11,0	109,7	88,8	40 617	4 479	12,4	128,3	102,2
2019	46 767	5 890	14,4	117,4	95,4	46 065	5 448	13,4	136,1	107,9
2020	59 152	12 385	26,5	141,9	114,5	57 495	11 430	24,8	163,9	127,4
2021	64 869	5 716	9,7	148,3	120,1	64 182	6 687	11,6	173,0	136,6
2022	61 191	-3 677	-5,7	129,5	105,2	60 793	-3 389	-5,3	151,9	121,7

¹⁾ zaměstnanci (ženy / muži) s vyšším odborným nebo bakalářským vzděláním

Zdroj: ČSÚ podle údajů ze Strukturální mzdové statistiky

Tab. 2.1.4: Mzdy všeobecných sester a porodních asistentek (CZ-ISCO skupiny 222+322) podle občanství

Rok	Průměrná hrubá měsíční mzda				Medián hrubé měsíční mzdy			
	Kč	meziroční změny		jako % průměrné mzdy občanů ČR / cizinců	Kč	meziroční změny		jako % mediánu mezd občanů ČR / cizinců
		v Kč	v %			v Kč	v %	
občané ČR								
2012	24 490	.	.	94,6	24 329	.	.	110,7
2013	24 446	-44	-0,2	94,0	24 122	-207	-0,9	108,5
2014	25 477	1 030	4,2	95,8	25 191	1 068	4,4	110,4
2015	26 755	1 279	5,0	96,8	26 593	1 402	5,6	111,8
2016	28 248	1 493	5,6	98,0	28 116	1 524	5,7	112,6
2017	31 609	3 361	11,9	101,7	31 431	3 315	11,8	116,7
2018	35 162	3 553	11,2	104,3	35 198	3 766	12,0	119,6
2019	40 297	5 135	14,6	111,2	40 622	5 424	15,4	128,8
2020	46 849	6 552	16,3	121,7	47 525	6 904	17,0	142,6
2021	52 619	5 770	12,3	129,4	53 021	5 496	11,6	149,8
2022	50 119	-2 499	-4,8	115,6	50 529	-2 492	-4,7	134,1
cizinci								
2012	28 298	.	.	88,6	27 929	.	.	120,2
2013	27 637	-661	-2,3	84,0	27 520	-409	-1,5	115,0
2014	28 246	609	2,2	84,1	27 750	230	0,8	114,1
2015	29 810	1 564	5,5	86,7	28 811	1 061	3,8	115,8
2016	31 287	1 477	5,0	89,4	30 404	1 593	5,5	118,2
2017	34 946	3 659	11,7	97,0	33 939	3 535	11,6	125,0
2018	39 864	4 918	14,1	104,3	38 546	4 606	13,6	131,5
2019	44 510	4 646	11,7	112,6	42 219	3 674	9,5	138,5
2020	50 671	6 161	13,8	122,0	50 371	8 151	19,3	160,1
2021	56 444	5 773	11,4	132,1	56 422	6 051	12,0	173,1
2022	53 721	-2 724	-4,8	121,1	54 248	-2 174	-3,9	160,2

Zdroj: ČSÚ podle údajů ze Strukturální mzdové statistiky



Tab. 2.1.5: **Mzdy všeobecných sester a porodních asistentek (CZ-ISCO skupiny 222+322)**
podle sféry působení

Rok	Průměrná hrubá měsíční mzda					Medián hrubé měsíční mzdy				
	Kč	meziroční změny		jako % průměrné mzdy zaměstnanců v dané sféře		Kč	meziroční změny		jako % mediánu mezd zaměstnanců v dané sféře	
		v Kč	v %	celkem	Bc. ¹⁾		v Kč	v %	celkem	Bc. ¹⁾
platová sféra										
2012	28 895	.	.	112,1	104,6	28 026	.	.	115,3	106,8
2013	29 200	305	1,1	112,2	106,1	28 340	314	1,1	115,4	108,9
2014	30 186	986	3,4	112,7	106,6	29 373	1 034	3,6	115,7	108,9
2015	31 619	1 433	4,7	113,1	107,5	30 841	1 468	5,0	117,1	110,2
2016	33 838	2 219	7,0	114,7	109,1	32 983	2 142	6,9	119,0	111,8
2017	37 665	3 827	11,3	117,8	112,3	36 841	3 858	11,7	123,5	115,7
2018	42 493	4 827	12,8	119,9	114,0	41 640	4 800	13,0	126,1	117,8
2019	48 008	5 515	13,0	124,1	118,2	46 996	5 356	12,9	129,0	121,0
2020	56 840	8 833	18,4	133,6	126,3	55 508	8 512	18,1	139,1	130,2
2021	63 222	6 382	11,2	141,2	133,9	61 556	6 048	10,9	146,8	138,3
2022	59 601	-3 621	-5,7	131,7	125,9	58 490	-3 066	-5,0	138,5	130,7
mzdová sféra										
2012	21 608	.	.	82,8	68,7	20 947	.	.	98,4	80,9
2013	21 590	-18	-0,1	82,2	68,8	21 085	138	0,7	97,7	81,3
2014	22 155	565	2,6	82,7	70,4	21 897	812	3,9	99,1	83,8
2015	23 324	1 168	5,3	83,8	71,2	22 745	848	3,9	98,6	83,7
2016	24 323	1 000	4,3	84,0	71,4	23 836	1 090	4,8	98,2	83,8
2017	27 164	2 840	11,7	87,3	73,9	26 092	2 257	9,5	99,8	85,7
2018	30 255	3 091	11,4	90,1	77,0	29 197	3 104	11,9	102,7	89,0
2019	34 702	4 447	14,7	96,7	82,2	33 530	4 334	14,8	111,1	94,2
2020	39 689	4 988	14,4	105,0	88,8	37 857	4 327	12,9	119,9	101,4
2021	45 267	5 578	14,1	113,5	95,5	43 787	5 930	15,7	130,3	109,7
2022	43 667	-1 601	-3,5	101,5	85,9	43 253	-534	-1,2	119,8	101,2

¹⁾ zaměstnanci s vyšším odborným nebo bakalářským vzděláním

Zdroj: ČSÚ podle údajů ze Strukturální mzdové statistiky

Tab. 2.1.6: Mzdy všeobecných sester a porodních asistentek podle specializace

Rok	Průměrná hrubá měsíční mzda					Medián hrubé měsíční mzdy				
	Kč	meziroční změny		jako % průměrné mzdy zaměstnanců		Kč	meziroční změny		jako % mediánu mezd zaměstnanců	
		v Kč	v %	celkem	Bc. ¹⁾		v Kč	v %	celkem	Bc. ¹⁾
se specializací (CZ-ISCO skupina 222)										
2012	29 181	.	.	112,1	97,1	28 508	.	.	129,6	109,5
2013	29 281	99	0,3	111,7	97,8	28 482	-26	-0,1	127,9	109,6
2014	30 457	1 176	4,0	113,6	100,6	29 610	1 128	4,0	129,6	111,5
2015	31 863	1 406	4,6	114,4	101,1	30 974	1 363	4,6	130,2	112,3
2016	33 773	1 910	6,0	116,2	102,4	32 805	1 831	5,9	131,3	113,3
2017	37 705	3 931	11,6	120,6	105,9	36 816	4 011	12,2	136,8	118,7
2018	42 315	4 610	12,2	124,8	109,6	41 447	4 631	12,6	141,0	122,3
2019	47 600	5 285	12,5	130,8	114,2	46 996	5 549	13,4	149,4	127,3
2020	57 111	9 511	20,0	147,7	127,5	56 502	9 505	20,2	170,1	143,2
2021	63 753	6 642	11,6	156,3	134,7	63 186	6 684	11,8	179,4	151,5
2022	59 486	-4 267	-6,7	137,0	119,7	58 731	-4 455	-7,1	157,0	134,8
bez specializace (CZ-ISCO skupina 322)										
2012	22 851	.	.	87,8	76,1	22 893	.	.	104,1	88,0
2013	22 811	-40	-0,2	87,0	76,2	22 789	-104	-0,5	102,3	87,7
2014	23 902	1 091	4,8	89,2	78,9	23 713	924	4,1	103,8	89,3
2015	24 966	1 064	4,4	89,7	79,2	24 912	1 199	5,1	104,7	90,3
2016	26 228	1 262	5,1	90,3	79,5	26 248	1 336	5,4	105,1	90,7
2017	29 302	3 073	11,7	93,7	82,3	29 011	2 764	10,5	107,8	93,5
2018	32 361	3 059	10,4	95,4	83,8	32 105	3 093	10,7	109,2	94,7
2019	37 245	4 885	15,1	102,4	89,4	37 379	5 274	16,4	118,9	101,2
2020	42 830	5 584	15,0	110,8	95,6	43 006	5 628	15,1	129,5	109,0
2021	48 384	5 554	13,0	118,6	102,2	48 477	5 471	12,7	137,6	116,2
2022	46 562	-1 822	-3,8	107,3	93,7	46 943	-1 534	-3,2	125,5	107,7

¹⁾ zaměstnanci s vyšším odborným nebo bakalářským vzděláním

Zdroj: ČSÚ podle údajů ze Strukturální mzdové statistiky



Tab. 2.1.7: Průměrná hrubá měsíční mzda všeobecných sester a porodních asistentek
(CZ-ISCO skupiny 222+322) v krajích ČR

Území	2015	2016	2017	2018	2019	2020	2021	2022
	absolutně (Kč)							
ČR celkem	26 816	28 305	31 675	35 260	40 410	46 963	52 741	50 215
Hl. m. Praha	30 849	32 693	36 356	40 400	45 863	52 244	58 073	56 054
Středočeský kraj	25 753	26 812	30 358	32 964	38 368	44 084	50 771	48 440
Jihočeský kraj	25 972	26 289	30 015	33 754	38 519	45 199	50 857	48 591
Plzeňský kraj	29 859	31 141	35 491	39 123	44 308	52 432	57 785	54 833
Karlovarský kraj	24 866	25 435	28 774	31 523	35 479	42 941	47 465	46 947
Ústecký kraj	24 979	26 221	28 780	31 246	36 421	44 910	52 334	50 077
Liberecký kraj	24 335	26 542	30 015	33 045	36 856	39 750	46 142	45 000
Královéhradecký kraj	25 554	26 758	31 292	34 951	38 401	44 547	51 633	48 843
Pardubický kraj	23 840	24 893	29 084	33 156	37 705	40 670	45 992	43 602
Kraj Vysočina	24 919	27 001	29 554	33 026	37 241	44 613	49 255	47 691
Jihomoravský kraj	26 634	27 645	31 084	34 710	39 355	46 957	52 565	50 301
Olomoucký kraj	27 413	28 906	30 834	33 736	38 044	43 319	48 447	46 025
Zlínský kraj	22 215	23 371	27 715	31 414	36 057	41 599	47 465	46 902
Moravskoslezský kraj	27 583	29 101	32 034	35 827	41 045	46 170	50 198	48 848
	poměr k průměrné hrubé měsíční mzdě zaměstnanců v daném kraji celkem (%)							
ČR celkem	96,3	97,4	101,3	104,0	111,1	121,5	129,3	115,7
Hl. m. Praha	85,4	87,4	90,7	94,1	99,9	109,5	115,1	103,8
Středočeský kraj	92,5	91,9	96,3	95,7	103,3	113,0	125,1	111,3
Jihočeský kraj	102,2	99,1	107,0	110,5	117,4	128,0	134,4	122,3
Plzeňský kraj	110,3	110,5	115,7	118,8	125,6	139,4	146,6	132,3
Karlovarský kraj	103,6	102,2	105,6	107,2	111,9	127,7	133,2	125,2
Ústecký kraj	99,3	98,8	101,1	101,1	109,1	124,5	137,8	124,5
Liberecký kraj	94,0	97,8	102,8	103,5	107,9	110,3	121,9	113,2
Královéhradecký kraj	101,7	100,7	108,3	110,2	111,8	121,6	133,1	118,6
Pardubický kraj	95,8	95,4	103,1	108,4	115,6	116,5	125,4	112,2
Vysočina	98,7	101,4	102,6	105,5	111,4	125,1	130,2	119,6
Jihomoravský kraj	98,2	97,6	101,5	105,4	111,0	123,8	130,3	116,8
Olomoucký kraj	110,8	112,7	111,5	111,2	116,4	123,7	130,5	117,8
Zlínský kraj	90,5	90,0	100,0	102,7	110,1	119,7	129,5	120,7
Moravskoslezský kraj	107,7	110,3	113,4	116,6	125,0	131,1	134,5	123,3
	poměr k průměrné hrubé měsíční mzdě zaměstnanců s terciárním vzděláním (vyšší odborné, bakalářské, magisterské či doktorské) v daném kraji (%)							
ČR celkem	64,4	66,1	69,6	72,4	76,9	85,4	91,6	82,4
Hl. m. Praha	61,5	63,6	66,1	69,2	74,1	82,1	87,2	78,6
Středočeský kraj	62,3	62,4	66,2	65,5	70,6	80,2	88,0	79,3
Jihočeský kraj	72,5	71,1	77,1	81,2	85,4	93,6	97,6	89,6
Plzeňský kraj	78,4	79,7	83,7	86,6	90,6	102,3	107,5	98,3
Karlovarský kraj	68,7	70,0	75,1	76,7	78,6	90,0	93,2	88,5
Ústecký kraj	67,7	69,2	69,5	70,8	75,8	87,5	97,3	88,4
Liberecký kraj	64,6	68,9	73,0	73,3	76,2	80,5	88,0	81,8
Královéhradecký kraj	70,7	70,9	78,1	81,6	82,3	90,7	99,4	89,2
Pardubický kraj	66,5	67,5	75,0	80,3	85,6	87,0	92,5	84,0
Vysočina	67,5	69,6	73,5	76,2	79,9	89,8	93,6	87,3
Jihomoravský kraj	68,4	69,4	74,0	78,5	82,0	92,2	97,6	88,0
Olomoucký kraj	77,1	80,6	82,0	83,1	84,4	90,2	94,8	86,1
Zlínský kraj	64,8	64,3	74,3	75,5	80,3	89,0	97,5	90,7
Moravskoslezský kraj	75,8	78,3	80,8	83,5	89,4	96,4	98,7	91,4

Zdroj: ČSÚ podle údajů ze Strukturální mzdové statistiky

Tab. 2.1.8: **Medián hrubé měsíční mzdy všeobecných sester a porodních asistentek**
(CZ-ISCO skupiny 222+322) v krajích ČR

Území	2015	2016	2017	2018	2019	2020	2021	2022
	absolutně (Kč)							
ČR celkem	26 650	28 154	31 474	35 264	40 674	47 619	53 126	50 644
Hl. m. Praha	29 936	31 573	35 353	39 969	46 204	52 857	57 952	55 708
Středočeský kraj	26 058	27 280	30 893	33 564	39 654	44 895	50 798	49 755
Jihočeský kraj	26 347	26 284	30 122	34 569	39 786	47 943	52 848	49 840
Plzeňský kraj	30 198	31 578	36 278	39 746	44 909	54 121	60 109	56 915
Karlovarský kraj	24 283	24 684	28 866	31 722	35 437	43 155	48 426	48 283
Ústecký kraj	25 013	26 342	27 904	29 590	36 791	45 731	52 035	51 475
Liberecký kraj	24 275	25 773	29 224	32 145	36 426	39 411	45 931	45 073
Královéhradecký kraj	25 396	26 728	31 937	35 976	39 992	46 278	53 424	50 244
Pardubický kraj	23 391	24 361	29 584	33 489	38 692	42 007	46 566	44 804
Kraj Vysočina	24 281	27 006	29 993	33 447	38 264	44 760	49 502	48 988
Jihomoravský kraj	26 795	28 218	31 471	35 378	40 568	48 399	54 011	51 533
Olomoucký kraj	27 725	29 150	32 057	35 213	39 754	46 350	51 191	48 223
Zlínský kraj	22 809	23 742	28 374	32 121	36 742	43 521	48 183	48 363
Moravskoslezský kraj	27 501	29 145	32 339	36 338	40 962	46 698	50 186	48 747
	poměr k mediánu hrubé měsíční mzdě zaměstnanců v daném kraji celkem (%)							
ČR celkem	112,0	112,7	117,0	120,0	129,3	143,3	150,8	135,3
Hl. m. Praha	104,2	105,6	110,2	115,2	122,5	135,7	140,9	126,8
Středočeský kraj	106,1	107,0	111,5	111,3	121,3	130,0	141,2	129,5
Jihočeský kraj	115,3	109,4	118,7	124,3	134,7	152,5	157,8	141,3
Plzeňský kraj	124,9	124,4	130,3	132,2	140,5	159,3	168,8	151,8
Karlovarský kraj	112,1	108,6	115,0	116,6	123,6	141,8	151,1	143,4
Ústecký kraj	110,5	109,7	108,7	105,5	121,3	141,4	153,1	142,5
Liberecký kraj	102,9	104,1	110,0	111,7	117,9	121,5	135,4	126,5
Královéhradecký kraj	112,8	111,8	122,4	125,3	129,6	141,5	153,5	136,8
Pardubický kraj	104,9	103,5	115,7	119,6	129,8	132,2	139,7	126,7
Vysočina	107,1	112,7	115,6	117,4	126,6	138,3	144,5	135,8
Jihomoravský kraj	114,7	114,4	118,1	122,4	131,0	146,8	153,5	136,6
Olomoucký kraj	125,1	125,6	127,7	127,4	134,8	147,0	154,2	137,4
Zlínský kraj	104,5	102,2	113,6	116,2	126,0	140,4	146,3	138,3
Moravskoslezský kraj	118,6	121,1	126,0	129,9	137,3	146,4	149,2	136,5
	poměr k mediánu hrubé měsíční mzdy zaměstnanců s terciárním vzděláním (vyšší odborné, bakalářské, magisterské či doktorské) v daném kraji (%)							
ČR celkem	82,4	83,6	87,7	90,3	94,7	104,8	110,1	100,5
Hl. m. Praha	78,2	80,0	83,0	87,9	93,9	104,1	108,6	98,0
Středočeský kraj	82,3	82,5	86,2	84,7	90,1	97,9	104,4	97,5
Jihočeský kraj	87,8	84,9	91,3	96,7	100,7	112,0	115,1	106,0
Plzeňský kraj	96,6	97,2	103,6	104,8	106,6	120,4	126,6	116,5
Karlovarský kraj	80,4	79,9	88,4	87,6	88,2	98,7	103,3	99,9
Ústecký kraj	84,1	84,4	81,3	79,7	89,0	102,0	110,4	104,9
Liberecký kraj	80,0	80,0	86,3	84,8	86,8	90,4	98,0	92,5
Královéhradecký kraj	84,9	85,1	95,3	98,7	98,4	106,8	116,2	103,8
Pardubický kraj	78,9	79,0	90,5	94,5	98,8	99,1	103,7	96,5
Vysočina	81,4	86,1	92,0	93,1	95,7	102,3	107,0	102,2
Jihomoravský kraj	85,0	86,5	91,5	95,5	100,1	110,8	116,5	105,8
Olomoucký kraj	94,2	94,9	98,6	99,1	99,8	108,5	113,0	102,5
Zlínský kraj	80,0	78,9	89,3	91,3	94,9	104,3	110,3	105,2
Moravskoslezský kraj	90,4	92,2	96,6	99,1	102,0	110,3	111,6	103,7

Zdroj: ČSÚ podle údajů ze Strukturální mzdové statistiky



Tab. 2.1.9: **Mzdy všeobecných sester a porodních asistentek v roce 2022**
podle věku, specializace a sféry působení

Věk	Průměrná hrubá měsíční mzda/plat				Medián hrubé měsíční mzdy/platu			
	Všeobecné sestry a porodní asistentky se specializací (222)		Všeobecné sestry a porodní asistentky bez specializace (322)		Všeobecné sestry a porodní asistentky se specializací (222)		Všeobecné sestry a porodní asistentky bez specializace (322)	
	Kč	jako % průměrné mzdy zaměstnanců v dané věkové skupině celkem	Kč	jako % průměrné mzdy zaměstnanců v dané věkové skupině celkem	Kč	jako % mediánu mzdy zaměstnanců v dané věkové skupině celkem	Kč	jako % mediánu mzdy zaměstnanců v dané věkové skupině celkem
	Celkem							
25–34	56 075	133,9	46 556	111,2	54 989	144,7	.	.
35–44	58 919	127,6	45 353	98,2	58 125	148,7	46 004	117,7
45–54	60 149	134,9	47 221	105,9	59 471	157,5	47 639	126,2
55 a více	60 276	142,7	46 968	111,2	59 904	163,5	46 967	128,2
Celkem	59 486	137,0	46 562	107,3	58 731	157,0	46 943	125,5
	Platová sféra							
25–34	57 824	138,1	53 686	128,2	56 255	148,1	.	.
35–44	63 380	137,3	55 413	120,0	62 326	159,4	54 380	139,1
45–54	65 022	145,8	57 554	129,1	64 454	170,7	56 130	148,7
55 a více	65 199	154,4	59 165	140,1	64 653	176,4	57 879	158,0
Celkem	64 139	147,7	56 806	130,8	63 545	169,8	55 727	148,9
	Mzdová sféra							
25–34	53 731	128,3	42 193	100,8	52 555	138,3	.	.
35–44	54 090	117,1	40 933	88,6	53 272	136,3	40 236	102,9
45–54	54 014	121,1	41 523	93,1	53 422	141,5	39 696	105,2
55 a více	53 594	126,9	39 318	93,1	53 741	146,7	37 452	102,2
Celkem	53 699	123,7	40 939	94,3	53 351	142,6	39 722	106,2

Zdroj: ČSÚ podle údajů ze Strukturální mzdové statistiky

Tab. 2.1.10: **Mzdy všeobecných sester a porodních asistentek (pouze ženy) v roce 2022**
podle věku, specializace a sféry působení

Věk	Průměrná hrubá měsíční mzda				Medián hrubé měsíční mzdy			
	Všeobecné sestry a porodní asistentky se specializací (222)		Všeobecné sestry a porodní asistentky bez specializace (322)		Všeobecné sestry a porodní asistentky se specializací (222)		Všeobecné sestry a porodní asistentky bez specializace (322)	
	Kč	jako % průměrné mzdy zaměstnankyň v dané věkové skupině celkem	Kč	jako % průměrné mzdy zaměstnankyň v dané věkové skupině celkem	Kč	jako % mediánu mzdy zaměstnankyň v dané věkové skupině celkem	Kč	jako % mediánu mzdy zaměstnankyň v dané věkové skupině celkem
	Celkem							
25–34	55 370	144,0	46 132	120,0	54 420	154,7	.	.
35–44	58 224	146,0	45 129	113,2	57 499	163,5	45 664	129,9
45–54	59 908	153,1	47 086	120,3	59 216	171,4	47 589	137,8
55 a více	60 165	153,6	46 844	119,6	59 778	168,4	46 798	131,8
Celkem	59 182	152,3	46 385	119,4	58 499	169,1	46 718	135,1
	Platová sféra							
25–34	57 212	148,8	53 296	138,6	55 960	159,1	52 849	150,2
35–44	62 723	157,3	55 025	138,0	61 819	175,8	53 913	153,3
45–54	64 778	165,5	57 431	146,8	64 282	186,1	56 009	162,1
55 a více	65 073	166,2	59 044	150,8	64 566	181,9	57 766	162,7
Celkem	63 868	164,3	56 643	145,8	63 370	183,2	55 545	160,6
	Mzdová sféra							
25–34	52 965	137,7	42 048	109,3	52 239	148,5	.	.
35–44	53 553	134,3	40 938	102,7	53 084	151,0	40 236	114,4
45–54	53 890	137,7	41 472	106,0	53 332	154,4	39 696	114,9
55 a více	53 584	136,8	39 296	100,3	53 738	151,4	37 452	105,5
Celkem	53 473	137,6	40 894	105,2	53 227	153,9	39 722	114,8

Zdroj: ČSÚ podle údajů ze Strukturální mzdové statistiky



Tab. 2.1.11: **Mzdy všeobecných sester a porodních asistentek celkem v roce 2022 podle vzdělání a specializace**

Věk	Průměrná hrubá měsíční mzda				Medián hrubé měsíční mzdy			
	Všeobecné sestry a porodní asistentky se specializací (222)		Všeobecné sestry a porodní asistentky bez specializace (322)		Všeobecné sestry a porodní asistentky se specializací (222)		Všeobecné sestry a porodní asistentky bez specializace (322)	
	Kč	jako % průměrné mzdy zaměstnanců s daným vzděláním celkem	Kč	jako % průměrné mzdy zaměstnanců s daným vzděláním celkem	Kč	jako % mediánu mzdy zaměstnanců s daným vzděláním celkem	Kč	jako % mediánu mzdy zaměstnanců s daným vzděláním celkem
střední s maturitou	58 300	138,2	45 391	107,6	57 968	151,7	45 544	119,2
vyšší odborné a bakalářské	60 634	122,0	49 695	100,0	58 995	135,4	49 465	113,5
magisterské a doktorandské	66 929	103,1	55 686	85,7	64 067	121,1	54 609	103,2
Celkem	59 486	137,0	46 562	107,3	58 731	157,0	46 943	125,5

Zdroj: ČSÚ podle údajů ze Strukturální mzdové statistiky

Tab. 2.1.12: **Mzdy všeobecných sester a porodních asistentek (pouze ženy) v roce 2022**
podle vzdělání a specializace

Věk	Průměrná hrubá měsíční mzda				Medián hrubé měsíční mzdy			
	Všeobecné sestry a porodní asistentky se specializací (222)		Všeobecné sestry a porodní asistentky bez specializace (322)		Všeobecné sestry a porodní asistentky se specializací (222)		Všeobecné sestry a porodní asistentky bez specializace (322)	
	Kč	jako % průměrné mzdy zaměstnankyň s daným vzděláním celkem	Kč	jako % průměrné mzdy zaměstnankyň s daným vzděláním celkem	Kč	jako % mediánu mzdy zaměstnankyň s daným vzděláním celkem	Kč	jako % mediánu mzdy zaměstnankyň s daným vzděláním celkem
střední s maturitou	58 159	153,8	45 249	119,7	57 808	164,0	45 422	128,9
vyšší odborné a bakalářské	60 343	137,1	49 446	112,4	58 690	145,3	49 310	122,1
magisterské a doktorandské	65 740	118,9	56 369	102,0	63 684	129,8	54 741	111,6
Celkem	59 182	152,3	46 385	119,4	58 499	169,1	46 718	135,1

Zdroj: ČSÚ podle údajů ze Strukturální mzdové statistiky



Tab. 2.2.1: Mzdy všeobecných sester (CZ-ISCO 2221+3221) celkem

Rok	Průměrná hrubá měsíční mzda					Medián hrubé měsíční mzdy				
	Kč	meziroční změny		jako % průměrné mzdy zaměstnanců		Kč	meziroční změny		jako % mediánu mezd zaměstnanců	
		v Kč	v %	celkem	Bc. ¹⁾		v Kč	v %	celkem	Bc. ¹⁾
2012	24 555	.	.	94,3	81,7	24 384	.	.	110,9	93,7
2013	24 495	-60	-0,2	93,4	81,8	24 173	-211	-0,9	108,6	93,0
2014	25 500	1 006	4,1	95,1	84,2	25 210	1 037	4,3	110,4	94,9
2015	26 781	1 280	5,0	96,2	84,9	26 610	1 399	5,5	111,8	96,5
2016	28 269	1 488	5,6	97,3	85,7	28 109	1 500	5,6	112,5	97,1
2017	31 611	3 342	11,8	101,1	88,8	31 382	3 272	11,6	116,6	101,2
2018	35 096	3 485	11,0	103,5	90,9	35 067	3 686	11,7	119,3	103,5
2019	40 208	5 112	14,6	110,5	96,5	40 497	5 429	15,5	128,8	109,7
2020	46 870	6 662	16,6	121,2	104,6	47 448	6 951	17,2	142,8	120,3
2021	52 644	5 774	12,3	129,1	111,2	52 913	5 465	11,5	150,2	126,9
2022	50 116	-2 528	-4,8	115,4	100,8	50 456	-2 457	-4,6	134,8	115,8

¹⁾ zaměstnanci s vyšším odborným nebo bakalářským vzděláním

Zdroj: ČSÚ podle údajů ze Strukturální mzdové statistiky

Tab. 2.2.2: Mzdy všeobecných sester (CZ-ISCO 2221+3221) podle pohlaví

Rok	Průměrná hrubá měsíční mzda					Medián hrubé měsíční mzdy				
	Kč	meziroční změny		jako % průměrné mzdy žen / mužů		Kč	meziroční změny		jako % mediánu mezd žen / mužů	
		v Kč	v %	celkem	Bc. ¹⁾		v Kč	v %	celkem	Bc. ¹⁾
ženy										
2012	24 453	.	.	108,7	92,7	24 333	.	.	121,4	101,7
2013	24 401	-52	-0,2	107,4	92,8	24 106	-227	-0,9	118,9	100,8
2014	25 425	1 024	4,2	109,6	95,4	25 149	1 043	4,3	121,7	102,9
2015	26 692	1 267	5,0	110,9	97,3	26 520	1 371	5,5	123,5	105,4
2016	28 153	1 460	5,5	111,2	98,2	28 017	1 497	5,6	123,7	106,0
2017	31 488	3 335	11,8	115,0	102,1	31 270	3 253	11,6	127,3	109,9
2018	34 958	3 470	11,0	117,2	104,0	34 937	3 666	11,7	130,1	112,7
2019	40 030	5 071	14,5	124,3	109,2	40 367	5 430	15,5	140,4	119,0
2020	46 538	6 508	16,3	133,2	116,7	47 186	6 819	16,9	152,5	129,7
2021	52 333	5 795	12,5	140,7	122,6	52 636	5 451	11,6	160,1	135,3
2022	49 841	-2 492	-4,8	128,3	113,3	50 209	-2 427	-4,6	145,2	124,3
muži										
2012	30 642	.	.	106,1	87,5	28 011	.	.	118,4	93,2
2013	29 794	-848	-2,8	102,6	85,0	27 553	-458	-1,6	115,0	91,4
2014	29 213	-581	-2,0	98,3	82,5	28 339	786	2,9	114,9	92,2
2015	31 093	1 880	6,4	100,6	83,2	30 487	2 148	7,6	118,1	94,4
2016	33 913	2 820	9,1	105,8	87,0	32 754	2 267	7,4	121,4	97,1
2017	36 832	2 919	8,6	107,0	86,5	36 138	3 384	10,3	124,5	99,2
2018	40 877	4 045	11,0	109,7	88,8	40 617	4 479	12,4	128,3	102,2
2019	46 830	5 953	14,6	117,6	95,6	46 085	5 468	13,5	136,2	108,0
2020	60 191	13 361	28,5	144,4	116,5	57 943	11 858	25,7	165,2	128,4
2021	66 129	5 938	9,9	151,2	122,5	64 781	6 838	11,8	174,6	137,8
2022	62 340	-3 789	-5,7	132,0	107,1	61 363	-3 418	-5,3	153,3	122,8

¹⁾ zaměstnanci (ženy / muži) s vyšším odborným nebo bakalářským vzděláním

Zdroj: ČSÚ podle údajů ze Strukturální mzdové statistiky



Tab. 2.2.3: Mzdy všeobecných sester (CZ-ISCO 2221+3221) celkem podle sféry působení

Rok	Průměrná hrubá měsíční mzda					Medián hrubé měsíční mzdy				
	Kč	meziroční změny		jako % průměrné mzdy zaměstnanců v dané sféře		Kč	meziroční změny		jako % mediánu mezd zaměstnanců v dané sféře	
		v Kč	v %	celkem	Bc. ¹⁾		v Kč	v %	celkem	Bc. ¹⁾
platová sféra										
2012	28 918	.	.	112,2	104,7	28 027	.	.	115,3	106,8
2013	29 230	312	1,1	112,3	106,2	28 358	331	1,2	115,4	108,9
2014	30 233	1 003	3,4	112,8	106,7	29 413	1 055	3,7	115,8	109,1
2015	31 683	1 451	4,8	113,3	107,7	30 883	1 470	5,0	117,3	110,3
2016	33 901	2 217	7,0	114,9	109,3	33 032	2 149	7,0	119,2	111,9
2017	37 722	3 821	11,3	118,0	112,4	36 882	3 850	11,7	123,6	115,8
2018	42 554	4 832	12,8	120,1	114,1	41 679	4 797	13,0	126,2	117,9
2019	48 045	5 491	12,9	124,2	118,3	47 035	5 356	12,9	129,1	121,1
2020	56 903	8 858	18,4	133,7	126,5	55 559	8 523	18,1	139,2	130,3
2021	63 294	6 391	11,2	141,3	134,0	61 625	6 067	10,9	147,0	138,5
2022	59 650	-3 644	-5,8	131,8	126,0	58 553	-3 072	-5,0	138,6	130,8
mzdová sféra										
2012	21 504	.	.	82,4	68,4	20 888	.	.	98,1	80,7
2013	21 512	7	0,0	81,9	68,6	20 995	107	0,5	97,3	81,0
2014	22 053	542	2,5	82,3	70,1	21 808	813	3,9	98,7	83,4
2015	23 215	1 161	5,3	83,4	70,8	22 624	816	3,7	98,1	83,3
2016	24 222	1 008	4,3	83,6	71,1	23 747	1 123	5,0	97,9	83,5
2017	27 047	2 824	11,7	86,9	73,6	25 934	2 187	9,2	99,2	85,2
2018	29 944	2 897	10,7	89,2	76,2	28 869	2 935	11,3	101,5	88,0
2019	34 301	4 357	14,6	95,6	81,2	33 018	4 148	14,4	109,4	92,8
2020	39 478	5 177	15,1	104,5	88,3	37 573	4 556	13,8	119,0	100,7
2021	45 028	5 550	14,1	112,9	95,0	43 191	5 617	15,0	128,5	108,2
2022	43 457	-1 571	-3,5	101,1	85,5	42 765	-426	-1,0	118,5	100,0

¹⁾ zaměstnanci s vyšším odborným nebo bakalářským vzděláním

Zdroj: ČSÚ podle údajů ze Strukturální mzdové statistiky

Tab.2.2.4: Mzdy všeobecných sester celkem podle specializace

Rok	Průměrná hrubá měsíční mzda					Medián hrubé měsíční mzdy				
	Kč	meziroční změny		jako % průměrné mzdy zaměstnanců		Kč	meziroční změny		jako % mediánu mezd zaměstnanců	
		v Kč	v %	celkem	Bc. ¹⁾		v Kč	v %	celkem	Bc. ¹⁾
Všeobecné sestry se specializací (CZ-ISCO 2221)										
2012	29 526	.	.	113,4	98,3	28 700	.	.	130,5	110,3
2013	29 549	24	0,1	112,7	98,7	28 647	-53	-0,2	128,7	110,2
2014	30 620	1 071	3,6	114,2	101,1	29 716	1 068	3,7	130,1	111,9
2015	32 011	1 391	4,5	114,9	101,5	31 053	1 338	4,5	130,5	112,6
2016	33 928	1 916	6,0	116,8	102,9	32 918	1 864	6,0	131,8	113,7
2017	37 815	3 887	11,5	120,9	106,2	36 910	3 992	12,1	137,2	119,0
2018	42 245	4 430	11,7	124,6	109,4	41 373	4 463	12,1	140,8	122,1
2019	47 363	5 118	12,1	130,2	113,6	46 791	5 418	13,1	148,8	126,7
2020	57 186	9 823	20,7	147,9	127,7	56 589	9 797	20,9	170,3	143,5
2021	63 861	6 675	11,7	156,6	134,9	63 343	6 754	11,9	179,8	151,9
2022	59 523	-4 338	-6,8	137,1	119,7	58 800	-4 543	-7,2	157,1	134,9
Všeobecné sestry bez specializace (CZ-ISCO 3221)										
2012	22 736	.	.	87,3	75,7	22 757	.	.	103,5	87,4
2013	22 718	-18	-0,1	86,7	75,9	22 676	-80	-0,4	101,8	87,2
2014	23 813	1 095	4,8	88,8	78,6	23 665	989	4,4	103,6	89,1
2015	24 868	1 055	4,4	89,3	78,9	24 811	1 146	4,8	104,3	89,9
2016	26 122	1 254	5,0	89,9	79,2	26 110	1 299	5,2	104,5	90,2
2017	29 213	3 091	11,8	93,4	82,0	28 855	2 745	10,5	107,2	93,0
2018	32 255	3 042	10,4	95,1	83,5	31 883	3 028	10,5	108,5	94,1
2019	37 127	4 873	15,1	102,1	89,1	37 151	5 268	16,5	118,1	100,6
2020	42 703	5 575	15,0	110,5	95,3	42 695	5 545	14,9	128,5	108,2
2021	48 237	5 535	13,0	118,3	101,9	48 133	5 438	12,7	136,7	115,4
2022	46 432	-1 805	-3,7	107,0	93,4	46 661	-1 472	-3,1	124,7	107,1

¹⁾ podíl na průměru / mediánu mezd zaměstnankyň s vyšším odborným nebo bakalářským vzděláním v ČR celkem

Zdroj: ČSÚ podle údajů ze Strukturální mzdové statistiky



Tab. 2.2.5: Mzdy všeobecných sester (pouze ženy) podle specializace

Rok	Průměrná hrubá měsíční mzda					Medián hrubé měsíční mzdy				
	Kč	meziroční změny		jako % průměrné mzdy zaměstnankyň		Kč	meziroční změny		jako % mediánu mezd zaměstnankyň	
		v Kč	v %	celkem	Bc. ¹⁾		v Kč	v %	celkem	Bc. ¹⁾
Všeobecné sestry se specializací (CZ-ISCO 2221)										
2012	29 299	.	.	130,2	111,0	28 611	.	.	142,8	119,5
2013	29 320	21	0,1	129,0	111,5	28 548	-62	-0,2	140,8	119,4
2014	30 467	1 147	3,9	131,3	114,4	29 633	1 085	3,8	143,4	121,3
2015	31 862	1 394	4,6	132,3	116,1	30 958	1 324	4,5	144,2	123,0
2016	33 719	1 858	5,8	133,2	117,6	32 799	1 842	5,9	144,8	124,1
2017	37 590	3 871	11,5	137,3	121,9	36 804	4 005	12,2	149,8	129,3
2018	41 987	4 397	11,7	140,7	124,9	41 230	4 427	12,0	153,5	133,0
2019	47 104	5 117	12,2	146,3	128,5	46 628	5 397	13,1	162,2	137,5
2020	56 888	9 784	20,8	162,8	142,7	56 411	9 784	21,0	182,3	155,0
2021	63 543	6 655	11,7	170,8	148,8	63 079	6 667	11,8	191,9	162,2
2022	59 207	-4 336	-6,8	152,4	134,5	58 557	-4 521	-7,2	169,3	144,9
Všeobecné sestry bez specializace (CZ-ISCO 3221)										
2012	22 701	.	.	100,9	86,0	22 705	.	.	113,3	94,9
2013	22 691	-10	-0,0	99,8	86,3	22 640	-66	-0,3	111,7	94,7
2014	23 779	1 089	4,8	102,5	89,3	23 648	1 009	4,5	114,5	96,8
2015	24 820	1 040	4,4	103,1	90,4	24 765	1 116	4,7	115,3	98,4
2016	26 063	1 243	5,0	103,0	90,9	26 026	1 262	5,1	114,9	98,5
2017	29 157	3 094	11,9	106,5	94,6	28 819	2 792	10,7	117,3	101,3
2018	32 189	3 032	10,4	107,9	95,7	31 802	2 983	10,4	118,4	102,6
2019	37 013	4 824	15,0	114,9	100,9	37 004	5 203	16,4	128,7	109,1
2020	42 421	5 408	14,6	121,4	106,4	42 336	5 331	14,4	136,8	116,4
2021	47 986	5 565	13,1	129,0	112,4	47 858	5 522	13,0	145,6	123,0
2022	46 224	-1 763	-3,7	118,9	105,0	46 482	-1 375	-2,9	134,4	115,1

¹⁾ podíl na průměru / mediánu mezd zaměstnankyň s vyšším odborným nebo bakalářským vzděláním v ČR celkem

Zdroj: ČSÚ podle údajů ze Strukturální mzdové statistiky

Tab. 2.2.6: Mzdy všeobecných sester se specializací (CZ-ISCO skupiny 2221) celkem

Rok	Průměrná hrubá měsíční mzda					Medián hrubé měsíční mzdy				
	Kč	meziroční změny		jako % průměrné mzdy zaměstnanců		Kč	meziroční změny		jako % mediánu mezd zaměstnanců	
		v Kč	v %	celkem	Bc. ¹⁾		v Kč	v %	celkem	Bc. ¹⁾
2012	29 526	.	.	113,4	98,3	28 700	.	.	130,5	110,3
2013	29 549	24	0,1	112,7	98,7	28 647	-53	-0,2	128,7	110,2
2014	30 620	1 071	3,6	114,2	101,1	29 716	1 068	3,7	130,1	111,9
2015	32 011	1 391	4,5	114,9	101,5	31 053	1 338	4,5	130,5	112,6
2016	33 928	1 916	6,0	116,8	102,9	32 918	1 864	6,0	131,8	113,7
2017	37 815	3 887	11,5	120,9	106,2	36 910	3 992	12,1	137,2	119,0
2018	42 245	4 430	11,7	124,6	109,4	41 373	4 463	12,1	140,8	122,1
2019	47 363	5 118	12,1	130,2	113,6	46 791	5 418	13,1	148,8	126,7
2020	57 186	9 823	20,7	147,9	127,7	56 589	9 797	20,9	170,3	143,5
2021	63 861	6 675	11,7	156,6	134,9	63 343	6 754	11,9	179,8	151,9
2022	59 523	-4 338	-6,8	137,1	119,7	58 800	-4 543	-7,2	157,1	134,9

¹⁾ zaměstnanci s vyšším odborným nebo bakalářským vzděláním

Zdroj: ČSÚ podle údajů ze Strukturální mzdové statistiky



Tab. 2.2.7: Mzdy všeobecných sester se specializací (CZ-ISCO 2221) podle sféry působení

Rok	Průměrná hrubá měsíční mzda					Medián hrubé měsíční mzdy				
	Kč	meziroční změny		jako % průměrné mzdy zaměstnanců v dané sféře		Kč	meziroční změny		jako % mediánu mezd zaměstnanců v dané sféře	
		v Kč	v %	celkem	Bc. ¹⁾		v Kč	v %	celkem	Bc. ¹⁾
platová sféra										
2012	31 417	.	.	121,8	113,7	30 405	.	.	125,1	115,9
2013	31 803	386	1,2	122,2	115,6	30 826	421	1,4	125,5	118,4
2014	32 738	935	2,9	122,2	115,6	31 871	1 045	3,4	125,5	118,2
2015	34 177	1 439	4,4	122,2	116,2	33 289	1 418	4,4	126,4	118,9
2016	36 558	2 381	7,0	123,9	117,9	35 753	2 463	7,4	129,0	121,2
2017	40 437	3 878	10,6	126,5	120,5	39 647	3 894	10,9	132,9	124,5
2018	45 642	5 205	12,9	128,8	122,4	44 903	5 256	13,3	136,0	127,0
2019	51 600	5 959	13,1	133,3	127,1	51 050	6 147	13,7	140,1	131,5
2020	61 311	9 710	18,8	144,1	136,3	60 959	9 909	19,4	152,8	143,0
2021	68 107	6 796	11,1	152,1	144,2	67 577	6 619	10,9	161,2	151,8
2022	64 239	-3 867	-5,7	141,9	135,7	63 677	-3 901	-5,8	150,7	142,3
mzdová sféra										
2012	26 516	.	.	101,6	84,4	25 882	.	.	121,5	100,0
2013	26 353	-163	-0,6	100,4	84,0	25 742	-139	-0,5	119,3	99,3
2014	27 084	731	2,8	101,0	86,1	26 467	724	2,8	119,8	101,3
2015	28 986	1 902	7,0	104,2	88,4	28 200	1 733	6,5	122,3	103,8
2016	30 270	1 284	4,4	104,5	88,9	29 416	1 216	4,3	121,2	103,4
2017	33 973	3 703	12,2	109,1	92,4	32 893	3 477	11,8	125,8	108,1
2018	38 003	4 030	11,9	113,1	96,7	37 026	4 133	12,6	130,2	112,8
2019	42 021	4 018	10,6	117,1	99,5	41 956	4 930	13,3	139,0	117,9
2020	51 665	9 644	23,0	136,7	115,6	51 402	9 446	22,5	162,8	137,7
2021	58 228	6 563	12,7	146,0	122,8	57 068	5 666	11,0	169,8	143,0
2022	53 663	-4 565	-7,8	124,8	105,5	53 250	-3 818	-6,7	147,5	124,5

¹⁾ zaměstnanci s vyšším odborným nebo bakalářským vzděláním

Zdroj: ČSÚ podle údajů ze Strukturální mzdové statistiky

Tab. 2.2.8: Mzdy všeobecných sester se specializací v platové sféře ve vybraných oborech dle CZ-ISCO

Rok	Průměrný hrubý měsíční plat					Medián hrubého měsíčního platu					
	Staniční sestry (22211)	Sestry pro intenzivní péči (22212)	Sestry pro pediatrii (22214)	Sestry v interních oborech (22215)	Sestry v psychiatr. oborech (22217)	Staniční sestry (22211)	Sestry pro intenzivní péči (22212)	Sestry pro pediatrii (22214)	Sestry v interních oborech (22215)	Sestry v psychiatr. oborech (22217)	
absolutně (Kč)											
2015	36 374	34 769	31 145	31 336	32 914	35 228	34 631	30 783	30 078	32 417	
2016	38 864	37 298	33 614	34 011	35 267	37 724	37 259	33 192	33 136	34 649	
2017	42 413	41 413	37 899	37 979	39 438	40 996	41 184	37 628	36 895	39 000	
2018	47 782	47 223	42 760	42 857	44 388	46 243	46 946	42 530	42 446	44 300	
2019	54 017	53 545	48 368	50 847	51 910	52 816	53 493	48 059	48 892	51 410	
2020	63 813	65 114	56 944	61 385	59 156	62 298	65 255	56 932	59 286	59 034	
2021	69 661	72 609	63 192	69 270	65 713	67 866	72 558	63 301	67 050	65 126	
2022	66 911	67 666	59 901	64 870	62 473	64 847	67 729	59 826	62 469	62 481	
Meziroční změna (2021–22)	Kč	-2 751	-4 943	-3 291	-4 400	-3 240	-3 019	-4 829	-3 475	-4 581	-2 644
	v %	-3,9	-6,8	-5,2	-6,4	-4,9	-4,4	-6,7	-5,5	-6,8	-4,1
jako % průměrné mzdy / mediánu mezd zaměstnanců (mužů i žen) v ČR celkem											
2015	130,6	124,9	111,8	112,5	118,2	148,1	145,6	129,4	126,4	136,2	
2016	133,8	128,4	115,7	117,1	121,4	151,0	149,1	132,9	132,6	138,7	
2017	135,6	132,4	121,2	121,4	126,1	152,4	153,1	139,8	137,1	144,9	
2018	140,9	139,3	126,1	126,4	130,9	157,3	159,7	144,7	144,4	150,7	
2019	148,5	147,2	133,0	139,8	142,7	167,9	170,1	152,8	155,5	163,5	
2020	165,1	168,4	147,3	158,8	153,0	187,5	196,4	171,4	178,5	177,7	
2021	170,8	178,0	154,9	169,8	161,1	192,7	206,0	179,7	190,4	184,9	
2022	154,1	155,9	138,0	149,4	143,9	173,3	181,0	159,9	167,0	167,0	
jako % průměrné mzdy / mediánu mezd zaměstnankyň (žen) v ČR celkem											
2015	151,1	144,4	129,4	130,1	136,7	164,1	161,3	143,4	140,1	151,0	
2016	153,6	147,4	132,8	134,4	139,3	166,5	164,5	146,5	146,3	153,0	
2017	154,9	151,2	138,4	138,7	144,0	166,9	167,7	153,2	150,2	158,8	
2018	160,1	158,3	143,3	143,6	148,8	172,2	174,8	158,4	158,1	165,0	
2019	167,7	166,3	150,2	157,9	161,2	183,7	186,1	167,2	170,1	178,8	
2020	182,6	186,3	163,0	175,7	169,3	201,3	210,9	184,0	191,6	190,8	
2021	187,3	195,2	169,9	186,2	176,6	206,5	220,8	192,6	204,0	198,1	
2022	172,2	174,1	154,1	166,9	160,8	187,5	195,8	173,0	180,6	180,6	

Zdroj: ČSÚ podle údajů ze Strukturální mzdové statistiky



Tab. 2.2.9: Mzdy všeobecných sester se specializací ve mzdové sféře ve vybraných oborech dle CZ-ISCO

Rok	Průměrná hrubá měsíční mzda				Medián hrubé měsíční mzdy				
	Staniční sestry (22211)	Sestry pro intenzivní péči (22212)	Sestry pro pediatrii (22214)	Sestry v interních oborech (22215)	Staniční sestry (22211)	Sestry pro intenzivní péči (22212)	Sestry pro pediatrii (22214)	Sestry v interních oborech (22215)	
absolutně (Kč)									
2015	32 064	31 628	27 808	28 173	30 263	30 351	27 899	26 692	
2016	32 152	32 928	29 280	.	31 110	31 877	29 044	.	
2017	35 537	37 254	33 541	31 182	34 739	36 264	33 227	30 613	
2018	38 794	40 502	37 770	35 137	37 906	40 275	37 437	34 566	
2019	43 756	46 829	43 983	40 444	43 075	46 896	43 808	40 555	
2020	52 998	57 952	52 662	49 281	51 871	56 963	52 054	48 841	
2021	58 868	67 861	60 647	55 601	56 877	65 868	58 663	54 583	
2022	55 087	59 150	56 028	52 004	53 227	58 266	55 501	52 223	
Meziroční změna (2021–22)	Kč	-3 781	-8 711	-4 619	-3 597	-3 649	-7 602	-3 162	-2 360
	v %	-6,4	-12,8	-7,6	-6,5	-6,4	-11,5	-5,4	-4,3
jako % průměrné mzdy / mediánu mezd zaměstnanců (mužů i žen) v ČR celkem									
2015	115,1	113,6	99,9	101,2	127,2	127,6	117,3	112,2	
2016	110,7	113,3	100,8	.	124,5	127,6	116,3	.	
2017	113,6	119,1	107,3	99,7	129,1	134,8	123,5	113,8	
2018	114,4	119,4	111,4	103,6	129,0	137,0	127,4	117,6	
2019	120,3	128,7	120,9	111,2	137,0	149,1	139,3	129,0	
2020	137,1	149,9	136,2	127,5	156,1	171,5	156,7	147,0	
2021	144,3	166,4	148,7	136,3	161,5	187,0	166,6	155,0	
2022	126,9	136,3	129,1	119,8	142,3	155,7	148,3	139,6	
jako % průměrné mzdy / mediánu mezd zaměstnankyň (žen) v ČR celkem									
2015	133,2	131,4	115,5	117,0	141,0	141,4	129,9	124,3	
2016	127,0	130,1	115,7	.	137,3	140,7	128,2	.	
2017	129,8	136,0	122,5	113,9	141,4	147,6	135,3	124,6	
2018	130,0	135,7	126,6	117,8	141,2	150,0	139,4	128,7	
2019	135,9	145,4	136,6	125,6	149,8	163,1	152,4	141,1	
2020	151,7	165,8	150,7	141,0	167,6	184,1	168,2	157,8	
2021	158,2	182,4	163,0	149,5	173,0	200,4	178,5	166,1	
2022	141,8	152,2	144,2	133,8	153,9	168,5	160,5	151,0	

Zdroj: ČSÚ podle údajů ze Strukturální mzdové statistiky

Tab. 2.2.10: Průměrná hrubá měsíční mzda všeobecných sester se specializací (CZ-ISCO 2221) v krajích ČR

Území	2015	2016	2017	2018	2019	2020	2021	2022
	absolutně (Kč)							
ČR celkem	32 011	33 928	37 815	42 245	47 363	57 186	63 861	59 523
Hl. m. Praha	37 600	38 699	42 395	48 178	52 858	63 620	71 116	68 329
Středočeský kraj	29 024	30 367	34 699	38 909	44 414	53 793	62 197	57 134
Jihočeský kraj	31 776	31 840	36 203	39 427	43 821	51 865	60 396	56 526
Plzeňský kraj	36 741	38 263	42 492	45 998	52 358	63 432	69 490	64 575
Karlovarský kraj	31 193	31 514	35 494	40 953	44 386	53 238	61 364	57 973
Ústecký kraj	29 984	31 991	35 467	39 586	44 774	56 080	65 963	59 698
Liberecký kraj	29 670	32 816	38 209	42 312	45 779	48 961	55 120	53 403
Královéhradecký kraj	30 767	32 522	*	*	49 973	57 108	67 075	60 796
Pardubický kraj	*	*	*	*	*	*	*	*
Kraj Vysočina	*	*	*	*	*	*	*	*
Jihomoravský kraj	33 037	34 415	37 893	42 270	47 002	57 532	64 052	59 500
Olomoucký kraj	30 560	32 704	37 167	41 277	46 052	58 357	65 732	62 325
Zlínský kraj	27 358	28 737	32 462	36 734	41 870	49 523	57 596	53 987
Moravskoslezský kraj	32 297	33 795	37 267	41 885	47 936	56 591	61 866	59 540
poměr k průměrné hrubé měsíční mzdě zaměstnanců (mužů i žen) v daném kraji celkem (%)								
ČR celkem	114,9	116,8	120,9	124,6	130,2	147,9	156,6	137,1
Hl. m. Praha	104,1	103,5	105,8	112,2	115,2	133,4	141,0	126,5
Středočeský kraj	104,3	104,1	110,0	112,9	119,5	137,8	153,2	131,2
Jihočeský kraj	125,0	120,0	129,0	129,1	133,5	146,9	159,6	142,3
Plzeňský kraj	135,7	135,8	138,5	139,7	148,5	168,7	176,3	155,8
Karlovarský kraj	129,9	126,6	130,2	139,3	140,0	158,4	172,3	154,5
Ústecký kraj	119,2	120,5	124,6	128,1	134,2	155,5	173,7	148,4
Liberecký kraj	114,6	121,0	130,9	132,6	134,0	135,8	145,6	134,4
Královéhradecký kraj	122,5	122,4	*	*	145,5	155,9	172,9	147,6
Pardubický kraj	*	*	*	*	*	*	*	*
Vysočina	*	*	*	*	*	*	*	*
Jihomoravský kraj	121,8	121,5	123,7	128,3	132,6	151,6	158,8	138,1
Olomoucký kraj	123,5	127,5	134,4	136,1	140,9	166,6	177,0	159,5
Zlínský kraj	111,4	110,7	117,2	120,1	127,8	142,6	157,1	138,9
Moravskoslezský kraj	126,1	128,1	131,9	136,3	146,0	160,7	165,8	150,2
poměr k průměrné hrubé měsíční mzdě <u>zaměstnanek</u> v daném kraji celkem (%)								
ČR celkem	133,0	134,1	138,1	141,6	147,1	163,7	171,7	153,2
Hl. m. Praha	122,2	120,6	122,1	129,9	132,2	151,5	159,5	144,8
Středočeský kraj	123,1	122,3	128,9	131,3	137,8	154,8	170,7	148,6
Jihočeský kraj	142,5	136,7	146,6	144,9	149,0	160,6	174,1	157,7
Plzeňský kraj	155,1	155,8	156,3	155,8	165,5	184,2	190,1	170,3
Karlovarský kraj	145,0	139,4	142,6	151,7	150,2	167,4	180,3	164,8
Ústecký kraj	134,6	135,7	139,6	143,5	149,9	170,3	186,0	162,6
Liberecký kraj	131,1	136,5	148,1	149,9	149,6	147,7	156,3	146,6
Královéhradecký kraj	137,7	137,4	*	*	164,7	173,3	189,8	166,4
Pardubický kraj	*	*	*	*	*	*	*	*
Vysočina	*	*	*	*	*	*	*	*
Jihomoravský kraj	141,9	141,0	142,9	146,0	150,1	168,8	175,7	156,4
Olomoucký kraj	140,8	143,4	149,0	150,6	155,7	179,5	190,4	174,6
Zlínský kraj	131,3	128,8	135,1	138,7	147,5	158,1	172,3	155,2
Moravskoslezský kraj	145,2	145,4	149,1	153,9	163,4	174,5	178,5	165,0

Zdroj: ČSÚ podle údajů ze Strukturální mzdové statistiky



Tab. 2.2.11: Medián hrubé měsíční mzdy všeobecných sester se specializací (CZ-ISCO 2221) v krajích ČR

Území	2015	2016	2017	2018	2019	2020	2021	2022
	absolutně (Kč)							
ČR celkem	31 053	32 918	36 910	41 373	46 791	56 589	63 343	58 800
Hl. m. Praha	36 977	38 695	42 227	47 749	53 855	63 961	70 958	67 903
Středočeský kraj	29 293	30 770	34 747	38 991	44 325	53 039	61 001	56 903
Jihočeský kraj	31 266	31 201	35 616	38 916	43 420	53 058	60 463	57 430
Plzeňský kraj	36 905	38 261	42 641	46 302	52 215	63 124	68 736	64 772
Karlovarský kraj	29 481	30 049	34 828	40 263	43 975	51 178	59 454	56 487
Ústecký kraj	29 049	30 952	34 877	39 308	44 977	54 547	63 600	58 849
Liberecký kraj	28 910	32 331	37 872	41 544	46 483	50 634	55 884	54 569
Královéhradecký kraj	32 307	34 310	*	*	50 489	59 014	67 048	61 195
Pardubický kraj	*	*	*	*	*	*	*	*
Kraj Vysočina	*	*	*	*	*	*	*	*
Jihomoravský kraj	32 134	33 747	37 547	42 299	47 515	58 144	64 076	59 444
Olomoucký kraj	29 406	32 227	36 747	41 055	45 843	58 330	65 364	62 975
Zlínský kraj	26 985	28 065	31 878	36 316	42 090	48 617	54 240	53 882
Moravskoslezský kraj	31 481	32 775	36 763	41 543	46 692	56 173	61 529	59 263
poměr k mediánu hrubé měsíční mzdy zaměstnanců (mužů i žen) v daném kraji celkem (%)								
ČR celkem	130,5	131,8	137,2	140,8	148,8	170,3	179,8	157,1
Hl. m. Praha	128,7	129,4	131,7	137,6	142,8	164,2	172,6	154,5
Středočeský kraj	119,3	120,7	125,4	129,3	135,6	153,5	169,6	148,1
Jihočeský kraj	136,8	129,9	140,4	139,9	147,0	168,8	180,6	162,8
Plzeňský kraj	152,7	150,7	153,2	154,0	163,3	185,7	193,0	172,7
Karlovarský kraj	136,2	132,2	138,7	148,0	153,4	168,2	185,6	167,7
Ústecký kraj	128,3	128,9	135,8	140,1	148,2	168,6	187,1	162,9
Liberecký kraj	122,5	130,6	142,5	144,3	150,5	156,0	164,7	153,1
Královéhradecký kraj	143,6	143,5	*	*	163,6	180,5	192,7	166,6
Pardubický kraj	*	*	*	*	*	*	*	*
Vysočina	*	*	*	*	*	*	*	*
Jihomoravský kraj	137,5	136,8	140,9	146,3	153,4	176,3	182,1	157,5
Olomoucký kraj	132,7	138,9	146,3	148,5	155,4	184,9	196,9	179,4
Zlínský kraj	123,7	120,8	127,6	131,4	144,3	156,8	164,6	154,1
Moravskoslezský kraj	135,7	136,2	143,3	148,5	156,5	176,1	182,9	165,9
poměr k mediánu hrubé měsíční mzdy <u>zaměstnankyň</u> v daném kraji celkem (%)								
ČR celkem	144,6	145,3	150,3	154,1	162,8	182,9	192,7	170,0
Hl. m. Praha	140,1	140,3	141,8	149,1	154,6	176,4	184,7	166,3
Středočeský kraj	135,6	136,7	141,3	144,5	151,2	168,2	184,9	162,9
Jihočeský kraj	151,5	144,9	156,0	152,5	160,7	182,3	195,9	177,7
Plzeňský kraj	169,2	168,4	167,2	166,8	178,7	200,3	207,2	186,3
Karlovarský kraj	151,1	146,7	150,6	160,5	163,7	178,9	198,6	178,8
Ústecký kraj	142,1	141,4	147,9	153,6	162,5	183,4	201,1	178,0
Liberecký kraj	135,8	143,4	155,8	156,1	162,4	166,9	175,0	163,6
Královéhradecký kraj	156,5	155,6	*	*	180,0	197,4	208,1	183,0
Pardubický kraj	*	*	*	*	*	*	*	*
Vysočina	*	*	*	*	*	*	*	*
Jihomoravský kraj	153,3	151,8	155,2	160,5	167,7	188,9	195,6	170,9
Olomoucký kraj	148,1	153,9	161,6	163,4	171,6	199,0	212,6	193,9
Zlínský kraj	142,0	138,5	143,6	148,7	162,4	171,5	180,4	171,4
Moravskoslezský kraj	154,7	153,1	159,3	166,5	174,6	192,1	199,3	182,6

Zdroj: ČSÚ podle údajů ze Strukturální mzdové statistiky

Tab. 2.2.12: Mzdy všeobecných sester bez specializace (CZ-ISCO skupiny 3221) celkem

Rok	Průměrná hrubá měsíční mzda					Medián hrubé měsíční mzdy				
	Kč	meziroční změny		jako % průměrné mzdy zaměstnanců		Kč	meziroční změny		jako % mediánu mezd zaměstnanců	
		v Kč	v %	celkem	Bc. ¹⁾		v Kč	v %	celkem	Bc. ¹⁾
2012	22 736	.	.	87,3	75,7	22 757	.	.	103,5	87,4
2013	22 718	-18	-0,1	86,7	75,9	22 676	-80	-0,4	101,8	87,2
2014	23 813	1 095	4,8	88,8	78,6	23 665	989	4,4	103,6	89,1
2015	24 868	1 055	4,4	89,3	78,9	24 811	1 146	4,8	104,3	89,9
2016	26 122	1 254	5,0	89,9	79,2	26 110	1 299	5,2	104,5	90,2
2017	29 213	3 091	11,8	93,4	82,0	28 855	2 745	10,5	107,2	93,0
2018	32 255	3 042	10,4	95,1	83,5	31 883	3 028	10,5	108,5	94,1
2019	37 127	4 873	15,1	102,1	89,1	37 151	5 268	16,5	118,1	100,6
2020	42 703	5 575	15,0	110,5	95,3	42 695	5 545	14,9	128,5	108,2
2021	48 237	5 535	13,0	118,3	101,9	48 133	5 438	12,7	136,7	115,4
2022	46 432	-1 805	-3,7	107,0	93,4	46 661	-1 472	-3,1	124,7	107,1

¹⁾ zaměstnanci s vyšším odborným nebo bakalářským vzděláním

Zdroj: ČSÚ podle údajů ze Strukturální mzdové statistiky



Tab. 2.2.13: Mzdy všeobecných sester (CZ-ISCO 2221+3221) celkem podle sféry působení

Rok	Průměrná hrubá měsíční mzda					Medián hrubé měsíční mzdy				
	Kč	meziroční změny		jako % průměrné mzdy zaměstnanců v dané sféře		Kč	meziroční změny		jako % mediánu mezd zaměstnanců v dané sféře	
		v Kč	v %	celkem	Bc. ¹⁾		v Kč	v %	celkem	Bc. ¹⁾
platová sféra										
2012	27 254	.	.	105,7	98,7	26 736	.	.	110,0	101,9
2013	27 553	298	1,1	105,9	100,1	27 062	326	1,2	110,2	103,9
2014	28 774	1 222	4,4	107,4	101,6	28 273	1 211	4,5	111,3	104,9
2015	30 215	1 441	5,0	108,1	102,7	29 666	1 393	4,9	112,6	106,0
2016	32 254	2 038	6,7	109,3	104,0	31 608	1 942	6,5	114,0	107,1
2017	36 004	3 750	11,6	112,6	107,3	35 370	3 763	11,9	118,5	111,1
2018	40 608	4 604	12,8	114,6	108,9	39 907	4 537	12,8	120,8	112,9
2019	45 767	5 159	12,7	118,3	112,7	44 855	4 948	12,4	123,1	115,5
2020	54 106	8 339	18,2	127,1	120,3	52 528	7 673	17,1	131,6	123,2
2021	60 273	6 167	11,4	134,6	127,6	58 395	5 867	11,2	139,3	131,2
2022	56 848	-3 425	-5,7	125,6	120,1	55 772	-2 623	-4,5	132,0	124,6
mzdová sféra										
2012	20 437	.	.	78,3	65,0	20 027	.	.	94,0	77,4
2013	20 483	46	0,2	78,0	65,3	20 123	96	0,5	93,3	77,6
2014	21 091	608	3,0	78,7	67,0	20 723	599	3,0	93,8	79,3
2015	21 834	743	3,5	78,5	66,6	21 132	409	2,0	91,6	77,8
2016	22 732	897	4,1	78,5	66,7	22 237	1 105	5,2	91,6	78,2
2017	25 342	2 610	11,5	81,4	69,0	24 183	1 946	8,8	92,5	79,4
2018	27 752	2 410	9,5	82,6	70,6	26 270	2 087	8,6	92,4	80,0
2019	31 950	4 198	15,1	89,0	75,7	30 153	3 883	14,8	99,9	84,7
2020	36 166	4 216	13,2	95,7	80,9	32 867	2 714	9,0	104,1	88,1
2021	41 563	5 397	14,9	104,2	87,7	39 306	6 439	19,6	117,0	98,5
2022	40 692	-871	-2,1	94,6	80,0	39 387	81	0,2	109,1	92,1

¹⁾ zaměstnanci s vyšším odborným nebo bakalářským vzděláním

Zdroj: ČSÚ podle údajů ze Strukturální mzdové statistiky

Tab. 2.2.14: Mzdy všeobecných sester bez specializace ve vybraných oborech dle CZ-ISCO a sféry působení

Rok	Průměrná hrubá měsíční mzda				Medián hrubé měsíční mzdy				
	Dětské sestry bez specializace (32213)		Všeobecné sestry bez specializace ostatní (32211)		Dětské sestry bez specializace (32213)		Všeobecné sestry bez specializace ostatní (32211)		
	platová sféra	mzdová sféra	platová sféra	mzdová sféra	platová sféra	mzdová sféra	platová sféra	mzdová sféra	
	absolutně (Kč)								
2018	.	.	40 618	27 682	.	.	39 911	26 121	
2019	42 924	.	45 786	30 211	43 147	.	44 867	27 672	
2020	51 955	.	54 134	36 574	52 544	.	52 528	33 797	
2021	57 513	34 055	60 318	42 108	57 452	29 579	58 403	40 202	
2022	54 427	35 403	56 892	40 973	54 198	31 752	55 809	39 913	
Meziroční změna (2021–22)	Kč	-3 085	1 349	-3 426	-1 135	-3 254	2 173	-2 594	-289
	v %	-5,4	4,0	-5,7	-2,7	-5,7	7,3	-4,4	-0,7
	jako % průměrné mzdy / mediánu mezd zaměstnanců (mužů i žen) v ČR celkem								
2018	.	.	119,8	81,6	.	.	135,8	88,9	
2019	118,0	.	125,9	83,0	137,2	.	142,7	88,0	
2020	134,4	.	140,0	94,6	158,2	.	158,1	101,7	
2021	141,0	83,5	147,9	103,2	163,1	84,0	165,8	114,1	
2022	125,4	81,6	131,0	94,4	144,8	84,9	149,1	106,7	
	jako % průměrné mzdy / mediánu mezd zaměstnankyň (žen) v ČR celkem								
2018	.	.	136,1	92,8	.	.	148,6	97,3	
2019	133,3	.	142,2	93,8	150,1	.	156,1	96,3	
2020	148,7	.	154,9	104,7	169,8	.	169,8	109,2	
2021	154,6	91,5	162,1	113,2	174,8	90,0	177,7	122,3	
2022	140,1	91,1	146,4	105,4	156,7	91,8	161,4	115,4	

Zdroj: ČSÚ podle údajů ze Strukturální mzdové statistiky



Tab. 2.2.15: Průměrná hrubá měsíční mzda všeobecných sester bez specializace (CZ-ISCO 3221) v krajích ČR

Území	2015	2016	2017	2018	2019	2020	2021	2022
	absolutně (Kč)							
ČR celkem	24 868	26 122	29 213	32 255	37 127	42 703	48 237	46 432
Hl. m. Praha	28 164	29 521	32 794	35 755	41 057	46 290	52 210	51 086
Středočeský kraj	24 633	25 672	28 902	31 083	36 189	40 453	46 657	45 343
Jihočeský kraj	23 622	24 047	27 388	31 171	35 893	42 519	47 120	45 464
Plzeňský kraj	27 548	28 895	33 210	36 787	41 675	48 983	53 810	51 759
Karlovarský kraj	23 739	24 288	27 451	28 971	32 472	39 049	42 060	42 404
Ústecký kraj	23 431	24 537	27 253	29 632	34 635	42 541	49 446	48 003
Liberecký kraj	22 796	24 903	27 905	30 405	34 039	38 514	42 827	41 891
Královéhradecký kraj	23 583	24 650	28 590	31 495	34 787	40 460	46 747	44 967
Pardubický kraj	22 385	23 237	27 298	31 655	35 402	37 409	42 098	41 057
Kraj Vysočina	23 934	25 812	*	30 660	35 622	*	47 611	45 838
Jihomoravský kraj	24 714	25 548	29 064	32 306	36 514	43 104	48 213	46 532
Olomoucký kraj	26 484	26 733	26 951	29 005	33 648	37 376	41 730	40 334
Zlínský kraj	20 797	21 863	26 293	29 757	33 938	38 599	43 586	43 947
Moravskoslezský kraj	25 478	27 048	29 519	32 902	37 061	41 388	45 421	44 492
poměr k průměrné hrubé měsíční mzdě zaměstnanců (mužů i žen) v daném kraji celkem (%)								
ČR celkem	89,3	89,9	93,4	95,1	102,1	110,5	118,3	107,0
Hl. m. Praha	78,0	79,0	81,8	83,3	89,5	97,0	103,5	94,6
Středočeský kraj	88,5	88,0	91,7	90,2	97,4	103,6	115,0	104,2
Jihočeský kraj	92,9	90,6	97,6	102,0	109,4	120,4	124,5	114,4
Plzeňský kraj	101,7	102,5	108,2	111,7	118,2	130,3	136,5	124,9
Karlovarský kraj	98,9	97,6	100,7	98,6	102,4	116,1	118,1	113,0
Ústecký kraj	93,1	92,5	95,7	95,9	103,8	118,0	130,2	119,3
Liberecký kraj	88,0	91,8	95,6	95,3	99,6	106,8	113,1	105,4
Královéhradecký kraj	93,9	92,7	98,9	99,3	101,3	110,5	120,5	109,2
Pardubický kraj	90,0	89,1	96,8	103,4	108,6	107,2	114,8	105,6
Vysočina	94,8	96,9	*	98,0	106,6	*	125,9	115,0
Jihomoravský kraj	91,1	90,2	94,9	98,1	103,0	113,6	119,5	108,0
Olomoucký kraj	107,1	104,2	97,5	95,6	102,9	106,7	112,4	103,2
Zlínský kraj	84,7	84,2	94,9	97,3	103,6	111,1	118,9	113,1
Moravskoslezský kraj	99,4	102,5	104,5	107,1	112,9	117,5	121,7	112,3
poměr k průměrné hrubé měsíční mzdě <u>zaměstnanek</u> v daném kraji celkem (%)								
ČR celkem	103,3	103,2	106,7	108,1	115,3	122,2	129,7	119,5
Hl. m. Praha	91,5	92,0	94,5	96,4	102,7	110,2	117,1	108,3
Středočeský kraj	104,5	103,4	107,4	104,9	112,3	116,4	128,0	117,9
Jihočeský kraj	105,9	103,2	110,9	114,6	122,1	131,6	135,8	126,8
Plzeňský kraj	116,3	117,6	122,1	124,6	131,7	142,2	147,2	136,5
Karlovarský kraj	110,4	107,5	110,3	107,3	109,9	122,8	123,6	120,5
Ústecký kraj	105,2	104,1	107,3	107,4	115,9	129,1	139,5	130,7
Liberecký kraj	100,8	103,6	108,2	107,7	111,2	116,2	121,4	115,0
Královéhradecký kraj	105,5	104,1	112,2	113,6	114,6	122,8	132,3	123,1
Pardubický kraj	104,0	101,5	110,3	116,1	120,0	117,1	123,8	115,9
Vysočina	112,2	113,0	*	112,6	121,0	*	137,6	127,2
Jihomoravský kraj	106,2	104,7	109,6	111,6	116,6	126,4	132,3	122,3
Olomoucký kraj	122,0	117,2	108,1	105,8	113,7	115,0	120,9	113,0
Zlínský kraj	99,8	98,0	109,4	112,3	119,5	123,2	130,4	126,4
Moravskoslezský kraj	114,6	116,4	118,1	120,9	126,3	127,6	131,0	123,3

Zdroj: ČSÚ podle údajů ze Strukturální mzdové statistiky

Tab. 2.2.16: Medián hrubé měsíční mzdy všeobecných sester bez specializace (CZ-ISCO 3221)
v krajích ČR

Území	2015	2016	2017	2018	2019	2020	2021	2022
	absolutně (Kč)							
ČR celkem	24 811	26 110	28 855	31 883	37 151	42 695	48 133	46 661
Hl. m. Praha	27 040	28 092	31 570	34 050	38 752	44 151	49 887	49 887
Středočeský kraj	24 973	25 751	29 135	31 075	36 854	39 748	46 416	46 232
Jihočeský kraj	22 209	22 850	26 965	31 965	37 076	44 443	48 602	46 263
Plzeňský kraj	27 384	28 861	33 442	36 831	41 365	48 828	54 729	52 837
Karlovarský kraj	23 092	24 077	26 779	28 166	31 271	36 179	42 385	42 864
Ústecký kraj	22 993	24 139	25 974	27 555	32 954	41 934	48 682	47 811
Liberecký kraj	22 824	25 129	26 542	28 121	31 734	38 227	42 133	40 323
Královéhradecký kraj	23 247	24 250	29 769	33 035	35 284	40 772	47 902	45 638
Pardubický kraj	21 900	22 532	26 648	32 332	36 506	35 175	40 559	40 050
Kraj Vysočina	23 363	25 626	*	31 534	37 006	*	48 147	46 833
Jihomoravský kraj	24 916	26 029	29 275	32 534	37 154	44 448	49 192	47 483
Olomoucký kraj	27 688	27 882	24 009	24 270	33 267	33 453	37 759	38 372
Zlínský kraj	20 956	21 672	27 195	30 367	34 431	40 540	45 180	45 367
Moravskoslezský kraj	25 585	27 568	29 691	33 284	37 724	41 953	45 332	43 664
poměr k mediánu hrubé měsíční mzdy zaměstnanců (mužů i žen) v daném kraji celkem (%)								
ČR celkem	104,3	104,5	107,2	108,5	118,1	128,5	136,7	124,7
Hl. m. Praha	94,1	93,9	98,4	98,1	102,7	113,4	121,3	113,5
Středočeský kraj	101,7	101,0	105,1	103,0	112,7	115,1	129,0	120,3
Jihočeský kraj	97,2	95,1	106,3	114,9	125,5	141,4	145,2	131,2
Plzeňský kraj	113,3	113,7	120,1	122,5	129,4	143,7	153,7	140,9
Karlovarský kraj	106,6	105,9	106,7	103,5	109,1	118,9	132,3	127,3
Ústecký kraj	101,6	100,6	101,1	98,2	108,6	129,7	143,2	132,3
Liberecký kraj	96,7	101,5	99,9	97,7	102,7	117,8	124,2	113,1
Královéhradecký kraj	103,3	101,4	114,1	115,0	114,3	124,7	137,6	124,2
Pardubický kraj	98,2	95,7	104,2	115,4	122,4	110,7	121,7	113,3
Vysočina	103,1	107,0	*	110,6	122,4	*	140,5	129,8
Jihomoravský kraj	106,6	105,5	109,9	112,5	120,0	134,8	139,8	125,8
Olomoucký kraj	125,0	120,2	95,6	87,8	112,8	106,1	113,7	109,3
Zlínský kraj	96,0	93,2	108,9	109,9	118,0	130,8	137,1	129,7
Moravskoslezský kraj	110,3	114,5	115,7	118,9	126,5	131,5	134,7	122,2
poměr k mediánu hrubé měsíční mzdy <u>zaměstnankyň</u> v daném kraji celkem (%)								
ČR celkem	115,6	115,3	117,5	118,7	129,2	138,0	146,4	134,9
Hl. m. Praha	102,4	101,9	106,0	106,3	111,2	121,8	129,8	122,1
Středočeský kraj	115,6	114,4	118,5	115,1	125,7	126,1	140,7	132,4
Jihočeský kraj	107,6	106,1	118,1	125,3	137,3	152,7	157,5	143,2
Plzeňský kraj	125,5	127,1	131,1	132,7	141,6	155,0	165,0	151,9
Karlovarský kraj	118,3	117,5	115,8	112,3	116,4	126,5	141,6	135,6
Ústecký kraj	112,4	110,3	110,1	107,6	119,1	141,0	153,9	144,6
Liberecký kraj	107,3	111,5	109,2	105,7	110,9	126,0	131,9	120,9
Královéhradecký kraj	112,6	110,0	124,7	127,1	125,8	136,4	148,6	136,4
Pardubický kraj	109,5	105,6	114,8	127,0	133,3	119,1	129,9	121,6
Vysočina	118,6	122,4	*	124,4	136,6	*	153,6	142,5
Jihomoravský kraj	118,8	117,1	121,0	123,5	131,2	144,4	150,2	136,5
Olomoucký kraj	139,4	133,2	105,6	96,6	124,5	114,1	122,8	118,1
Zlínský kraj	110,2	107,0	122,5	124,4	132,8	143,0	150,2	144,3
Moravskoslezský kraj	125,7	128,8	128,7	133,4	141,0	143,5	146,8	134,5

Zdroj: ČSÚ podle údajů ze Strukturální mzdové statistiky



Tab. 2.3.1: Mzdy porodních asistentek (CZ-ISCO 2221+3221) - **pouze ženy**

Rok	Průměrná hrubá měsíční mzda					Medián hrubé měsíční mzdy				
	Kč	meziroční změny		jako % průměrné mzdy zaměstnankyň		Kč	meziroční změny		jako % mediánu mezd zaměstnankyň	
		v Kč	v %	celkem	Bc. ¹⁾		v Kč	v %	celkem	Bc. ¹⁾
2012	25 432	.	.	113,0	96,4	25 427	.	.	126,9	106,2
2013	25 165	-267	-1,0	110,7	95,7	24 965	-462	-1,8	123,2	104,4
2014	26 292	1 127	4,5	113,3	98,7	25 914	949	3,8	125,4	106,1
2015	27 578	1 286	4,9	114,5	100,5	27 489	1 576	6,1	128,0	109,2
2016	29 597	2 019	7,3	116,9	103,2	29 329	1 840	6,7	129,5	111,0
2017	33 697	4 100	13,9	123,1	109,3	33 413	4 084	13,9	136,0	117,4
2018	38 130	4 433	13,2	127,8	113,4	37 709	4 296	12,9	140,4	121,7
2019	43 382	5 252	13,8	134,7	118,3	42 737	5 028	13,3	148,7	126,0
2020	50 017	6 635	15,3	143,1	125,4	50 547	7 809	18,3	163,4	138,9
2021	55 999	5 981	12,0	150,5	131,1	56 210	5 664	11,2	171,0	144,5
2022	53 518	-2 481	-4,4	137,7	121,6	53 054	-3 156	-5,6	153,4	131,3

¹⁾ podíl na průměru / mediánu mezd zaměstnankyň s vyšším odborným nebo bakalářským vzděláním v ČR celkem

Zdroj: ČSÚ podle údajů ze Strukturální mzdové statistiky

Tab. 2.3.2: Mzdy porodních asistentek (CZ-ISCO 2221+3221) - pouze ženy - podle sféry působení

Rok	Průměrná hrubá měsíční mzda					Medián hrubé měsíční mzdy				
	Kč	meziroční změny		jako % průměrné mzdy zaměstnankyň v dané sféře		Kč	meziroční změny		jako % mediánu mezd zaměstnankyň v dané sféře	
		v Kč	v %	celkem	Bc. ¹⁾		v Kč	v %	celkem	Bc. ¹⁾
platová sféra										
2012	28 259	.	.	117,4	109,9	27 908	.	.	119,0	113,8
2013	28 373	114	0,4	116,3	110,4	27 909	1	0,0	117,5	114,2
2014	28 957	584	2,1	115,2	109,7	28 422	514	1,8	116,2	112,9
2015	29 972	1 015	3,5	114,7	109,6	29 673	1 251	4,4	117,5	114,0
2016	32 257	2 285	7,6	117,0	112,0	31 843	2 170	7,3	119,9	116,4
2017	36 120	3 863	12,0	120,9	115,9	35 736	3 893	12,2	125,1	121,1
2018	40 809	4 689	13,0	123,3	118,2	40 336	4 600	12,9	127,8	123,3
2019	46 987	6 178	15,1	128,7	123,6	45 874	5 539	13,7	131,3	127,4
2020	55 112	8 126	17,3	136,0	129,6	54 604	8 730	19,0	142,1	137,8
2021	61 185	6 073	11,0	142,5	135,5	60 067	5 463	10,0	148,1	143,7
2022	58 221	-2 964	-4,8	134,7	129,2	56 594	-3 473	-5,8	138,8	134,0
mzdová sféra										
2012	24 140	.	.	110,1	90,1	23 849	.	.	128,3	102,5
2013	23 624	-517	-2,1	106,7	88,4	23 356	-493	-2,1	124,2	99,9
2014	24 547	924	3,9	108,9	91,5	24 434	1 078	4,6	127,5	102,8
2015	25 790	1 243	5,1	110,3	93,7	25 833	1 398	5,7	130,1	106,3
2016	27 405	1 615	6,3	111,7	95,9	27 790	1 957	7,6	131,8	108,6
2017	31 345	3 940	14,4	118,1	102,3	31 615	3 825	13,8	137,5	115,1
2018	35 639	4 294	13,7	124,0	107,7	36 086	4 471	14,1	143,8	121,4
2019	40 249	4 610	12,9	130,9	112,2	40 827	4 741	13,1	153,1	126,8
2020	45 409	5 160	12,8	138,1	118,5	47 911	7 084	17,4	169,4	141,8
2021	51 546	6 137	13,5	147,0	124,8	53 825	5 914	12,3	178,8	146,7
2022	49 406	-2 140	-4,2	132,5	113,8	51 278	-2 547	-4,7	159,8	131,5

¹⁾ podíl na průměru / mediánu mezd zaměstnankyň s vyšším odborným nebo bakalářským vzděláním

Zdroj: ČSÚ podle údajů ze Strukturální mzdové statistiky



Tab. 2.3.3: Mzdy porodních asistentek - pouze ženy - podle specializace

Rok	Průměrná hrubá měsíční mzda					Medián hrubé měsíční mzdy				
	Kč	meziroční změny		jako % průměrné mzdy zaměstnankyň		Kč	meziroční změny		jako % mediánu mezd zaměstnankyň	
		v Kč	v %	celkem	Bc. ¹⁾		v Kč	v %	celkem	Bc. ¹⁾
Porodní asistentky se specializací (CZ-ISCO 2222)										
2012	26 158	.	.	116,3	99,1	26 550	.	.	132,5	110,9
2013	25 735	-423	-1,6	113,2	97,8	25 855	-694	-2,6	127,5	108,1
2014	26 690	955	3,7	115,0	100,2	27 101	1 246	4,8	131,2	110,9
2015	28 286	1 595	6,0	117,5	103,1	29 235	2 134	7,9	136,2	116,2
2016	29 854	1 569	5,5	118,0	104,1	30 610	1 375	4,7	135,1	115,9
2017	35 258	5 404	18,1	128,8	114,3	35 086	4 476	14,6	142,8	123,3
2018	40 522	5 263	14,9	135,8	120,5	39 704	4 618	13,2	147,9	128,1
2019	47 543	7 021	17,3	147,6	129,7	47 088	7 384	18,6	163,8	138,9
2020	55 355	7 813	16,4	158,4	138,8	54 788	7 700	16,4	177,1	150,6
2021	61 212	5 857	10,6	164,5	143,4	59 904	5 115	9,3	182,3	154,0
2022	58 584	-2 628	-4,3	150,8	133,1	57 385	-2 519	-4,2	165,9	142,0
Porodní asistentky bez specializace (CZ-ISCO 3222)										
2012	25 183	.	.	111,9	95,4	25 165	.	.	125,6	105,1
2013	24 959	-224	-0,9	109,8	94,9	24 737	-428	-1,7	122,0	103,4
2014	26 149	1 190	4,8	112,7	98,1	25 554	817	3,3	123,7	104,6
2015	27 297	1 149	4,4	113,4	99,5	26 890	1 336	5,2	125,2	106,9
2016	29 489	2 191	8,0	116,5	102,9	28 896	2 006	7,5	127,6	109,4
2017	32 666	3 177	10,8	119,3	105,9	32 412	3 516	12,2	131,9	113,9
2018	36 499	3 833	11,7	122,3	108,6	36 456	4 044	12,5	135,8	117,6
2019	41 051	4 552	12,5	127,5	112,0	41 187	4 731	13,0	143,3	121,5
2020	47 259	6 208	15,1	135,2	118,5	48 598	7 411	18,0	157,1	133,6
2021	53 442	6 183	13,1	143,7	125,2	54 384	5 786	11,9	165,5	139,8
2022	51 118	-2 324	-4,3	131,5	116,2	51 648	-2 736	-5,0	149,3	127,8

¹⁾ podíl na průměru / mediánu mezd zaměstnankyň s vyšším odborným nebo bakalářským vzděláním v ČR celkem

Zdroj: ČSÚ podle údajů ze Strukturální mzdové statistiky

Tab. 2.4.1: Podíly všeobecných sester a porodních asistentek (CZ-ISCO 222+322)
v pásmech hrubých měsíčních mezd celkem a podle sféry působení

Rok	Podíly zaměstnanců v % podle pásem průměrné hrubé měsíční mzdy v Kč								
	do 20 000	od 20 001 do 30 000	od 30 001 do 40 000	od 40 001 do 50 000	50 001 a více	od 50 001 do 60 000	od 60 001 do 70 000	od 70 001 do 80 000	80 001 a více
Všeobecné sestry a porodní asistentky (CZ-ISCO 222+322) celkem									
2015
2016	17,1	41,6	32,4	7,4	1,4
2017	14,7	29,1	39,1	14,0	3,1
2018	12,7	21,5	33,8	24,0	8,1
2019	5,9	22,3	22,9	29,3	19,7
2020	4,6	20,0	12,2	21,0	42,2	22,4	12,6	5,1	2,1
2021	1,1	13,2	11,5	17,9	56,3	22,0	17,9	9,7	6,7
2022	0,5	11,4	14,7	21,9	51,5	25,7	16,3	6,6	3,0
Všeobecné sestry a porodní asistentky (CZ-ISCO 222+322) v platové sféře									
2015
2016	0,5	29,6	52,5	14,9	2,5
2017	0,2	13,6	53,2	26,9	6,1
2018	0,1	4,1	37,1	41,8	16,9
2019	0,0	1,3	20,6	39,7	38,4
2020	-	0,3	6,5	25,3	67,9	30,5	22,9	10,4	4,1
2021	-	0,2	2,2	14,7	82,9	28,3	25,5	17,0	12,1
2022	-	0,1	3,1	20,2	76,6	31,6	26,2	12,8	6,0
Všeobecné sestry a porodní asistentky (CZ-ISCO 222+322) ve mzdové sféře									
2015
2016	28,9	50,2	18,1	2,1	0,7
2017	25,2	40,2	28,9	4,7	0,9
2018	21,1	32,9	28,9	4,7	0,9
2019	9,9	36,6	24,4	22,2	7,0
2020	7,8	33,3	16,1	18,0	24,8	16,9	5,7	1,5	0,7
2021	1,9	22,4	18,1	20,1	37,5	17,6	12,4	4,6	2,9
2022	0,9	19,2	22,7	23,1	34,1	21,5	9,4	2,2	0,9

Zdroj: ČSÚ podle údajů ze Strukturální mzdové statistiky



Tab. 2.4.2: Podíly všeobecných sester a porodních asistentek se specializací (CZ-ISCO 222) v pásmech hrubých měsíčních mezd celkem a podle sféry působení

Rok	Podíly zaměstnanců v % podle pásem průměrné hrubé měsíční mzdy v Kč								
	do 20 000	od 20 001 do 30 000	od 30 001 do 40 000	od 40 001 do 50 000	50 001 a více	od 50 001 do 60 000	od 60 001 do 70 000	od 70 001 do 80 000	80 001 a více
Všeobecné sestry a porodní asistentky se specializací (CZ-ISCO 222) celkem									
2015	3,6	39,4	44,6	10,6	1,9
2016	3,4	28,8	47,7	16,2	4,0
2017	2,3	15,1	47,7	27,0	7,9
2018	1,6	7,8	35,0	37,7	17,9
2019	0,1	5,1	19,3	37,0	38,5
2020	-	1,3	8,6	21,0	69,1	30,5	23,4	10,4	4,8
2021	-	1,9	3,5	14,1	80,5	23,2	26,1	17,5	13,7
2022	-	1,9	5,2	16,9	76,0	29,7	26,2	13,2	7,0
Všeobecné sestry a porodní asistentky se specializací (CZ-ISCO 222) v platové sféře									
2015	0,7	28,4	53,3	15,0	2,5
2016	0,3	17,1	53,7	24,0	4,9
2017	0,2	6,1	44,6	38,0	11,1
2018	0,1	2,0	24,4	46,7	26,8
2019	-	0,9	12,2	32,1	54,7
2020	-	0,3	3,7	16,3	79,7	27,5	30,4	14,8	7,0
2021	-	0,2	1,2	8,6	89,9	19,6	28,4	23,4	18,6
2022	-	0,1	3,1	20,2	76,6	31,6	26,2	12,8	6,0
Všeobecné sestry a porodní asistentky se specializací (CZ-ISCO 222) ve mzdové sféře									
2015	8,1	56,4	30,9	3,8	0,8
2016	7,4	44,0	39,9	6,0	2,7
2017	5,1	27,2	51,8	12,2	3,6
2018	3,4	14,7	47,7	26,9	7,2
2019	0,1	10,1	27,7	42,8	19,3
2020	-	2,6	15,2	27,2	55,0	34,4	14,0	4,6	2,0
2021	-	4,1	6,6	21,3	68,1	27,9	23,2	9,8	7,2
2022	-	4,0	9,8	22,5	63,6	36,2	18,4	6,4	2,6

Zdroj: ČSÚ podle údajů ze Strukturální mzdové statistiky

Tab. 2.4.3: Podíly všeobecných sester a porodních asistentek bez specializace (CZ-ISCO 322) v pásmech hrubých měsíčních mezd celkem a podle sféry působení

Rok	Podíly zaměstnanců v % podle pásem průměrné hrubé měsíční mzdy v Kč								
	do 20 000	od 20 001 do 30 000	od 30 001 do 40 000	od 40 001 do 50 000	50 001 a více	od 50 001 do 60 000	od 60 001 do 70 000	od 70 001 do 80 000	80 001 a více
Všeobecné sestry a porodní asistentky bez specializace (CZ-ISCO 322) celkem									
2015	24,6	52,5	20,6	2,0	0,3
2016	22,1	46,3	26,9	4,3	0,5
2017	19,3	34,3	35,9	9,2	1,3
2018	17,0	26,8	33,3	18,6	4,2
2019	8,2	29,1	24,3	26,2	12,2
2020	6,4	27,2	13,6	21,0	31,9	19,3	8,5	3,1	1,0
2021	1,5	17,6	14,6	19,4	46,8	21,6	14,6	6,7	4,0
2022	0,7	15,1	18,4	23,9	41,9	24,1	12,4	4,0	1,4
Všeobecné sestry a porodní asistentky bez specializace (CZ-ISCO 322) v platové sféře									
2015	1,5	50,8	42,5	4,8	0,4
2016	0,7	36,7	51,9	9,7	1,1
2017	0,2	18,1	58,3	20,3	3,2
2018	0,0	5,4	45,1	38,8	10,7
2019	0,0	1,6	25,8	44,4	28,3
2020	-	0,3	8,3	31,1	60,3	32,4	18,0	7,6	2,3
2021	-	0,1	2,9	18,6	78,5	33,7	23,7	13,0	8,0
2022	-	0,1	4,0	25,0	70,8	36,0	22,5	9,2	3,2
Všeobecné sestry a porodní asistentky bez specializace (CZ-ISCO 322) ve mzdové sféře									
2015	37,3	53,5	8,5	0,5	0,2
2016	34,3	51,8	12,6	1,2	0,1
2017	30,1	43,4	23,4	2,9	0,3
2018	25,8	37,8	27,2	8,3	0,9
2019	12,7	44,0	23,4	16,4	3,5
2020	9,7	41,0	16,3	15,7	17,2	12,5	3,6	0,8	0,4
2021	2,4	27,2	21,1	19,8	29,4	14,9	9,6	3,2	1,8
2022	1,1	23,3	26,3	23,3	26,0	17,5	6,9	1,1	0,4

Zdroj: ČSÚ podle údajů ze Strukturální mzdové statistiky



**Tab. 2.5.1: Placený čas všeobecných sester a porodních asistentek
podle pohlaví, sféry působení a specializace
průměrný počet placených hodin za měsíc**

Rok	Národní hospodářství celkem			Platová sféra			mzdová sféra		
	Celkem	muži	ženy	Celkem	muži	ženy	Celkem	muži	ženy
Všeobecné sestry a porodní asistentky celkem (222+322)									
2018	173,1	175,2	173,0	173,0	175,4	172,9	173,1	*	173,1
2019	172,0	171,3	172,0	172,8	173,8	172,8	171,4	*	171,5
2020	173,1	172,8	173,1	174,3	176,2	174,2	172,3	*	172,4
2021	174,0	176,6	174,0	174,3	177,2	174,2	173,8	175,5	173,8
2022	173,0	175,3	173,0	173,0	175,6	172,9	173,0	174,8	173,0
Všeobecné sestry a porodní asistentky <u>se specializací</u> (222)									
2018	173,8	175,8	173,7	174,6	175,4	174,6	172,8	177,0	172,7
2019	173,5	174,7	173,5	174,5	174,2	174,6	172,3	176,2	172,3
2020	175,3	177,2	175,2	176,0	177,4	175,9	174,4	176,4	174,4
2021	175,9	178,7	175,8	176,3	179,3	176,2	175,2	177,0	175,2
2022	174,1	176,6	174,1	174,7	177,0	174,6	173,4	175,7	173,4
Všeobecné sestry a porodní asistentky <u>bez specializace</u> (322)									
2018	172,8	174,8	172,8	172,0	175,3	171,9	173,2	*	173,2
2019	171,3	169,5	171,4	171,7	173,5	171,7	171,1	*	171,2
2020	172,3	170,4	172,3	173,2	175,2	173,2	171,7	*	171,9
2021	173,3	175,4	173,2	173,0	175,7	172,9	173,4	174,9	173,4
2022	172,6	174,5	172,5	171,9	174,6	171,8	172,9	174,2	172,9

Zdroj: ČSÚ podle údajů ze Strukturální mzdové statistiky

**Tab. 2.5.2: Placený čas všeobecných sester a porodních asistentek se specializací (CZ-ISCO 222)
podle pohlaví, věku a sféry působení
průměrný počet placených hodin za měsíc**

Rok	Ženy					Muži				
	věková skupina (v letech)					věková skupina (v letech)				
	25–29	30–34	35–44	45–54	55 a více	25–29	30–34	35–44	45–54	55 a více
	Platová sféra									
2018	174,6	174,7	174,6	174,9	174,2	*	174,3	176,6	175,7	175,3
2019	173,5	174,5	174,4	174,9	174,4	*	175,6	175,6	172,3	171,6
2020	175,0	175,9	176,0	176,2	175,6	*	181,3	178,8	176,3	173,2
2021	176,6	177,2	176,2	176,5	175,7	179,7	181,2	179,4	179,1	177,5
2022	173,2	174,5	174,5	175,0	174,4	173,9	177,7	177,8	177,2	174,2
	Mzdová sféra									
2018	171,7	171,1	172,2	173,4	173,2	*	*	*	*	*
2019	171,1	171,9	172,0	173,1	171,8	*	*	*	*	*
2020	174,7	175,2	173,1	175,1	174,6	*	*	*	*	*
2021	174,8	177,2	174,5	175,8	174,6	*	*	*	*	*
2022	175,4	174,0	173,8	173,3	173,0	*	*	*	*	*

Zdroj: ČSÚ podle údajů ze Strukturální mzdové statistiky



Tab. 2.5.3: **Placený čas všeobecných sester a porodních asistentek bez specializace (CZ-ISCO 322)**
podle pohlaví, věku a sféry působení
průměrný počet placených hodin za měsíc

Rok	Ženy					Muži				
	věková skupina (v letech)					věková skupina (v letech)				
	25–29	30–34	35–44	45–54	55 a více	25–29	30–34	35–44	45–54	55 a více
	Platová sféra									
2018	173,2	172,4	172,0	171,6	171,4	176,9	174,8	175,7	174,4	175,8
2019	172,4	172,8	171,6	171,5	171,3	175,4	174,2	173,8	173,0	171,1
2020	173,8	174,3	173,3	173,0	172,8	175,6	176,6	176,4	174,4	172,3
2021	174,4	174,6	173,1	172,8	172,2	175,7	177,1	175,3	175,1	176,3
2022	172,5	173,2	171,8	171,9	171,3	173,5	175,5	174,0	175,2	175,3
	Mzdová sféra									
2018	178,6	172,8	173,5	172,1	173,0	*	*	*	*	*
2019	172,6	172,0	170,3	172,4	170,4	*	*	*	*	*
2020	173,4	173,4	170,4	173,1	170,9	*	*	*	*	*
2021	175,2	172,4	173,4	173,8	172,7	*	*	*	*	*
2022	174,0	172,0	173,0	173,4	172,2	*	*	*	*	*

Zdroj: ČSÚ podle údajů ze Strukturální mzdové statistiky

Tab. 2.5.4: Placený čas všeobecných sester a porodních asistentek se specializací (CZ-ISCO 222) ve vybraných oborech dle CZ-ISCO podle sféry působení průměrný počet placených hodin za měsíc

Rok	Celkem	z toho ve vybraných oborech dle CZ-ISCO				
		Staniční sestry (22211)	Sestry pro intenzivní péči (22212)	Sestry pro pediatrii (22214)	Sestry v interních oborech (22215)	Porodní asistentky se specializací (2222)
Platová sféra						
2018	174,6	177,6	175,4	170,3	175,8	173,0
2019	174,5	177,7	175,2	170,0	177,0	173,1
2020	176,0	179,3	177,0	172,2	178,5	173,7
2021	176,3	179,0	177,5	172,3	179,5	174,1
2022	174,7	178,0	175,6	170,6	177,3	172,2
Mzdová sféra						
2018	172,8	175,1	172,4	170,0	172,5	172,3
2019	172,3	175,2	173,1	170,1	173,6	173,2
2020	174,4	177,3	174,9	171,4	175,2	173,8
2021	175,2	176,9	176,8	172,5	173,8	173,6
2022	173,4	176,1	174,2	172,1	172,7	172,4

Zdroj: ČSÚ podle údajů ze Strukturální mzdové statistiky



Tab. 2.5.5: Měsíční odpracovaná a neodpracovaná doba Všeobecných sester
podle specializace a sféry působení
průměrný počet odpracovaných / neodpracovaných hodin za měsíc

Rok	Všeobecné sestry se specializací (CZ-ISCO 2221)					Všeobecné sestry bez specializace (CZ-ISCO 3221)	
	ve mzdové sféře celkem	celkem	v platové sféře			ve mzdové sféře celkem	v platové sféře celkem
			ve vybraných oborech dle CZ-ISCO				
			Staniční sestry (22211)	Sestry pro intenzivní péči (22212)	Sestry pro pediatrii (22214)		
Odpracovaná doba celkem							
2018	145,6	145,6	148,2	146,0	142,7	147,6	142,4
2019	145,5	145,9	149,4	146,1	142,3	147,1	142,4
2020	143,2	144,9	148,5	146,8	141,3	143,4	140,3
2021	145,6	145,3	148,7	146,7	141,6	144,8	140,8
2022	145,3	144,3	147,8	145,4	141,3	145,3	140,6
z toho přesčasy							
2018	5,1	6,8	5,4	9,4	4,4	2,2	5,1
2019	5,3	6,7	5,4	9,2	4,0	2,2	4,9
2020	6,0	7,2	6,0	10,0	5,2	2,5	5,4
2021	6,7	8,2	6,7	11,3	6,1	2,8	5,9
2022	5,7	7,2	6,2	9,9	5,2	2,8	5,2
Neodpracovaná doba celkem							
2018	27,8	28,9	29,3	29,1	27,4	24,3	29,4
2019	28,1	28,5	28,1	28,8	27,5	24,5	29,1
2020	32,0	30,8	30,4	29,7	30,6	30,7	32,6
2021	29,6	30,7	30,1	30,3	30,3	29,1	31,8
2022	28,3	30,2	30,0	29,7	29,1	28,1	31,1
Neodpracovaná doba z důvodu dovolené							
2018	16,5	16,9	17,1	16,7	16,3	14,5	16,2
2019	16,4	16,9	17,3	16,7	16,2	14,5	16,2
2020	15,1	15,6	15,9	15,1	15,5	14,6	15,1
2021	16,5	17,0	17,3	17,0	16,4	15,4	16,4
2022	15,7	17,5	17,9	17,3	16,6	15,5	16,9
Neodpracovaná doba z důvodu nemoci							
2018	5,1	5,4	4,8	5,8	5,4	4,7	6,7
2019	5,5	5,4	4,2	5,9	5,9	4,9	6,8
2020	8,0	7,8	6,8	7,5	8,2	7,1	10,0
2021	6,9	7,0	5,5	7,3	7,8	6,8	9,0
2022	6,9	7,3	5,9	7,6	7,7	6,6	8,9

Zdroj: ČSÚ podle údajů ze Strukturální mzdové statistiky

Tab. 2.6.1: Podíl odměn, příplatků a náhrad na průměrné mzdě zdravotních sester*
podle specializace

%

Rok	Všeobecné sestry a porodní asistentky (222+322) celkem			Všeobecné sestry a porodní asistentky se specializací (222)			Všeobecné sestry a porodní asistentky bez specializace (322)		
	odměny	příplatky	náhrady	odměny	příplatky	náhrady	odměny	příplatky	náhrady
2018
2019	5,5	16,6	10,1	5,7	19,5	10,4	5,4	15,1	10,0
2020	13,1	15,7	9,3	14,5	18,2	9,1	12,4	14,4	9,4
2021	15,4	15,1	10,1	15,8	17,4	10,0	15,2	13,8	10,1
2022	6,9	16,0	10,7	6,3	18,5	10,9	7,2	14,7	10,6

* Všeobecné sestry a porodní asistentky

Zdroj: ČSÚ podle údajů ze Strukturální mzdové statistiky



Tab. 2.6.2: Podíl odměn a příplatků na průměrné mzdě zdravotních sester*
ve vybraných oborech a podle sféry působení

%

Sféra působení	Odměny					Příplatky				
	2018	2019	2020	2021	2022	2018	2019	2020	2021	2022
Všeobecné sestry bez specializace celkem (CZ-ISCO 3221)										
Platová sféra	3,4	3,0	12,1	13,0	4,2	20,4	23,7	21,7	20,8	22,2
Mzdová sféra	7,5	7,4	14,4	17,0	9,8	7,9	9,7	9,9	10,0	10,5
z toho Dětské sestry bez specializace (CZ-ISCO 32213)										
Platová sféra	.	1,2	11,5	11,6	2,5	.	19,9	18,6	19,0	21,2
Mzdová sféra	4,9	5,3	.	17,7	13,6	19,0	24,0	.	6,7	6,7
Všeobecné sestry se specializací celkem (CZ-ISCO 2221)										
Platová sféra	4,1	3,7	13,2	13,6	4,6	22,2	25,6	23,5	22,7	24,3
Mzdová sféra	7,9	8,2	17,5	19,3	8,8	14,8	16,1	15,7	15,4	15,8
Staniční sestry (CZ-ISCO 22211)										
Platová sféra	6,9	6,1	15,3	15,5	7,2	21,4	24,9	22,8	21,6	23,5
Mzdová sféra	10,6	11,4	20,4	22,0	12,8	10,0	10,0	11,0	10,9	11,5
Sestry pro intenzivní péči (CZ-ISCO 22212)										
Platová sféra	3,0	2,7	13,2	13,7	3,7	24,4	27,6	25,3	24,4	26,4
Mzdová sféra	7,3	7,2	18,4	20,4	7,6	17,9	21,9	20,7	20,3	22,1
Sestry pro pediatrii (CZ-ISCO 22214)										
Platová sféra	2,5	2,2	10,6	11,4	2,9	21,2	24,7	23,0	22,0	23,6
Mzdová sféra	6,2	5,3	15,3	17,3	6,9	17,5	22,9	20,9	20,5	21,8
Sestry v interních oborech (CZ-ISCO 22215)										
Platová sféra	4,4	4,5	15,0	15,1	6,2	18,3	22,2	19,8	19,6	20,7
Mzdová sféra	6,0	6,9	18,3	19,1	8,6	14,0	18,8	16,9	16,0	17,4
Porodní asistentky se specializací celkem (CZ-ISCO 2222)										
Platová sféra	2,9	2,5	10,3	11,7	4,2	22,5	27,6	25,0	23,8	25,3
Mzdová sféra	8,1	8,6	15,5	17,3	9,2	16,4	19,4	17,8	16,5	17,3

* Všeobecné sestry a porodní asistentky se specializací (CZ-ISCO 222+322)

Zdroj: ČSÚ podle údajů ze Strukturální mzdové statistiky

Tab. 3.1.1: **Mzdy primářů (CZ-ISCO skupina 13422) celkem**

Rok	Průměrná hrubá měsíční mzda					Medián hrubé měsíční mzdy				
	Kč	meziroční změny		jako % průměrné mzdy zaměstnanců		Kč	meziroční změny		jako % mediánu mezd zaměstnanců	
		v Kč	v %	celkem	řídící pracovníci ¹⁾		v Kč	v %	celkem	řídící pracovníci ¹⁾
2012	88 192	.	.	338,8	150,6	82 995	.	.	377,3	203,5
2013	89 729	1 538	1,7	342,3	155,4	83 547	552	0,7	375,2	198,3
2014	87 968	-1 761	-2,0	328,2	149,4	82 276	-1 271	-1,5	360,2	192,2
2015	94 475	6 507	7,4	339,3	155,3	88 339	6 063	7,4	371,3	198,6
2016	99 521	5 046	5,3	342,5	161,8	92 741	4 401	5,0	371,2	205,4
2017	107 497	7 975	8,0	343,7	164,0	100 213	7 472	8,1	372,4	206,0
2018	113 600	6 104	5,7	335,0	164,5	106 166	5 954	5,9	361,2	205,8
2019	121 074	7 474	6,6	332,8	153,5	115 647	9 481	8,9	367,7	190,7
2020	137 179	16 105	13,3	354,8	161,7	128 158	12 511	10,8	385,8	193,7
2021	142 900	5 721	4,2	350,3	161,5	133 894	5 736	4,5	380,2	192,3
2022	147 205	4 305	3,0	339,1	154,4	138 957	5 063	3,8	371,4	187,2

¹⁾ zaměstnanci na pozicích řídicích pracovníků (CZ-ISCO hlavní třída 1 Zákodníci a řídicí pracovníci) celkem

Zdroj: ČSÚ podle údajů ze Strukturální mzdové statistiky



Tab. 3.1.2: Mzdy primářů (CZ-ISCO 13422) podle pohlaví

Rok	Průměrná hrubá měsíční mzda					Medián hrubé měsíční mzdy				
	Kč	meziroční změny		jako % průměrné mzdy mužů / žen		Kč	meziroční změny		jako % mediánu mezd mužů / žen	
		v Kč	v %	celkem	řídící pracovníci ¹⁾		v Kč	v %	celkem	řídící pracovníci ¹⁾
muži										
2012	93 012	.	.	322,1	144,5	88 123	.	.	372,6	198,4
2013	95 306	2 294	2,5	328,4	151,6	88 612	489	0,6	369,9	194,2
2014	94 576	-730	-0,8	318,2	147,1	89 580	969	1,1	363,1	191,6
2015	101 789	7 214	7,6	329,4	153,5	95 777	6 197	6,9	371,0	196,5
2016	106 189	4 399	4,3	331,2	158,6	101 117	5 340	5,6	374,9	207,2
2017	115 297	9 108	8,6	334,9	161,5	110 609	9 491	9,4	380,9	211,6
2018	122 838	7 542	6,5	329,8	163,6	115 663	5 054	4,6	365,5	206,0
2019	130 378	7 540	6,1	327,4	150,1	124 582	8 919	7,7	368,1	187,3
2020	148 987	18 610	14,3	357,4	160,7	142 337	17 755	14,3	405,7	198,6
2021	155 565	6 577	4,4	355,6	161,4	147 528	5 191	3,6	397,6	197,3
2022	161 781	6 216	4,0	342,5	154,6	154 048	6 520	4,4	384,9	189,7
ženy										
2012	75 704	.	.	336,5	167,8	71 002	.	.	354,3	202,5
2013	75 664	-39	-0,1	332,9	166,3	70 823	-179	-0,3	349,4	194,3
2014	72 549	-3 116	-4,1	312,7	155,8	67 613	-3 211	-4,5	327,3	181,5
2015	78 287	5 738	7,9	325,1	161,7	74 465	6 852	10,1	346,8	192,2
2016	84 038	5 751	7,3	332,0	171,6	78 286	3 821	5,1	345,6	197,7
2017	91 145	7 107	8,5	332,9	174,5	83 135	4 849	6,2	338,4	194,9
2018	95 653	4 509	4,9	320,6	172,3	89 110	5 975	7,2	331,8	196,2
2019	103 063	7 409	7,7	320,0	164,4	97 321	8 211	9,2	338,5	186,5
2020	114 723	11 660	11,3	328,3	166,6	110 987	13 666	14,0	358,7	190,5
2021	121 908	7 185	6,3	327,7	167,7	120 064	9 077	8,2	365,3	193,3
2022	120 133	-1 775	-1,5	309,1	156,2	114 388	-5 676	-4,7	330,7	176,4

¹⁾ zaměstnanci (muži / ženy) na pozicích řídicích pracovníků (CZ-ISCO hlavní třída 1 Zákodníci a řídicí pracovníci) celkem

Zdroj: ČSÚ podle údajů ze Strukturální mzdové statistiky

Tab. 3.1.3: Mzdy primářů (CZ-ISCO 13422) podle sféry působení

Rok	Průměrná hrubá měsíční mzda					Medián hrubé měsíční mzdy				
	Kč	meziroční změny		jako % průměrné mzdy zaměstnanců v dané sféře		Kč	meziroční změny		jako % mediánu mezd zaměstnanců v dané sféře	
		v Kč	v %	celkem	řídící pracovníci ¹⁾		v Kč	v %	celkem	řídící pracovníci ¹⁾
platová sféra										
2012	86 024	.	.	333,6	205,2	82 328	.	.	338,7	214,8
2013	87 818	1 794	2,1	337,5	201,5	85 280	2 952	3,6	347,2	214,1
2014	89 357	1 539	1,8	333,5	199,8	83 639	-1 641	-1,9	329,4	204,6
2015	94 869	5 512	6,2	339,3	204,9	90 326	6 687	8,0	343,0	213,2
2016	101 685	6 815	7,2	344,7	206,9	98 097	7 770	8,6	353,8	218,6
2017	108 045	6 360	6,3	337,9	204,0	102 342	4 245	4,3	342,9	212,8
2018	115 852	7 807	7,2	326,9	201,6	109 227	6 885	6,7	330,7	207,8
2019	123 440	7 588	6,5	319,0	199,2	117 674	8 447	7,7	323,0	202,1
2020	135 212	11 772	9,5	317,7	200,6	126 787	9 114	7,7	317,8	198,8
2021	145 709	10 498	7,8	325,4	206,0	135 765	8 978	7,1	323,9	202,1
2022	148 743	3 034	2,1	328,7	201,8	140 437	4 671	3,4	332,4	200,7
mzdová sféra										
2012	89 535	.	.	343,2	143,6	83 379	.	.	391,5	197,9
2013	90 743	1 209	1,3	345,7	149,0	82 528	-851	-1,0	382,6	190,5
2014	87 383	-3 360	-3,7	326,0	140,6	81 462	-1 066	-1,3	368,7	185,9
2015	94 313	6 930	7,9	339,0	149,8	86 197	4 735	5,8	373,8	193,1
2016	98 621	4 309	4,6	340,5	153,9	90 906	4 709	5,5	374,6	200,9
2017	107 258	8 637	8,8	344,6	159,6	99 810	8 904	9,8	381,8	207,5
2018	112 779	5 521	5,1	335,8	147,5	105 366	5 556	5,6	370,6	187,2
2019	120 267	7 488	6,6	335,1	144,8	114 461	9 095	8,6	379,1	184,3
2020	137 807	17 539	14,6	364,7	156,7	129 052	14 591	12,7	408,8	194,4
2021	141 986	4 179	3,0	355,9	153,0	133 018	3 966	3,1	395,9	188,4
2022	146 698	4 712	3,3	341,1	145,0	138 580	5 562	4,2	383,8	179,3

¹⁾ zaměstnanci na pozicích řídicích pracovníků (CZ-ISCO hlavní třída 1 Zákonodárci a řídicí pracovníci) v platové / mzdové sféře celkem

Zdroj: ČSÚ podle údajů ze Strukturální mzdové statistiky



Tab. 3.2.1: Mzdy vrchních sester (CZ-ISCO 13424) celkem

Rok	Průměrná hrubá měsíční mzda					Medián hrubé měsíční mzdy				
	Kč	meziroční změny		jako % průměrné mzdy zaměstnanců		Kč	meziroční změny		jako % mediánu mezd zaměstnanců	
		v Kč	v %	celkem	řídící pracovníci ¹⁾		v Kč	v %	celkem	řídící pracovníci ¹⁾
2012	37 374	.	.	143,6	63,8	35 395	.	.	160,9	86,8
2013	37 353	-21	-0,1	142,5	64,7	35 227	-168	-0,5	158,2	83,6
2014	38 857	1 504	4,0	145,0	66,0	36 275	1 048	3,0	158,8	84,7
2015	39 663	806	2,1	142,4	65,2	37 090	815	2,2	155,9	83,4
2016	42 033	2 370	6,0	144,7	68,3	39 823	2 733	7,4	159,4	88,2
2017	44 740	2 707	6,4	143,1	68,2	42 894	3 071	7,7	159,4	88,2
2018	48 823	4 083	9,1	144,0	70,7	46 796	3 903	9,1	159,2	90,7
2019	54 115	5 292	10,8	148,7	68,6	51 609	4 812	10,3	164,1	85,1
2020	63 463	9 348	17,3	164,2	74,8	61 343	9 734	18,9	184,7	92,7
2021	69 412	5 949	9,4	170,2	78,4	68 792	7 449	12,1	195,3	98,8
2022	66 138	-3 274	-4,7	152,3	69,4	63 664	-5 128	-7,5	170,1	85,8

¹⁾ zaměstnanci na pozicích řídicích pracovníků (CZ-ISCO hlavní třída 1 Zákodníci a řídicí pracovníci) celkem

Zdroj: ČSÚ podle údajů ze Strukturální mzdové statistiky

Tab. 3.2.2: Mzdy vrchních sester (CZ-ISCO 13424) podle pohlaví

Rok	Průměrná hrubá měsíční mzda					Medián hrubé měsíční mzdy				
	Kč	meziroční změny		jako % průměrné mzdy mužů / žen		Kč	meziroční změny		jako % mediánu mezd mužů / žen	
		v Kč	v %	celkem	řídící pracovníci ¹⁾		v Kč	v %	celkem	řídící pracovníci ¹⁾
ženy										
2012	37 220	.	.	165,4	82,5	35 113	.	.	175,2	100,1
2013	37 235	15	0,0	163,8	81,8	34 876	-237	-0,7	172,0	95,7
2014	38 733	1 499	4,0	166,9	83,2	36 163	1 288	3,7	175,0	97,1
2015	39 522	788	2,0	164,1	81,6	36 954	790	2,2	172,1	95,4
2016	41 847	2 325	5,9	165,3	85,4	39 515	2 561	6,9	174,5	99,8
2017	44 601	2 754	6,6	162,9	85,4	42 634	3 119	7,9	173,6	100,0
2018	48 747	4 147	9,3	163,4	87,8	46 625	3 991	9,4	173,6	102,6
2019	54 036	5 289	10,8	167,8	86,2	51 300	4 676	10,0	178,4	98,3
2020	63 348	9 312	17,2	181,3	92,0	61 115	9 815	19,1	197,5	104,9
2021	69 363	6 014	9,5	186,5	95,4	68 482	7 367	12,1	208,4	110,3
2022	66 069	-3 293	-4,7	170,0	85,9	63 454	-5 028	-7,3	183,5	97,8
muži										
2012	*	*	*	*	*	*	*	*	*	*
2013	*	*	*	*	*	*	*	*	*	*
2014	*	*	*	*	*	*	*	*	*	*
2015	*	*	*	*	*	*	*	*	*	*
2016	*	*	*	*	*	*	*	*	*	*
2017	*	*	*	*	*	*	*	*	*	*
2018	51 213	.	.	137,5	68,2	52 180	.	.	164,9	92,9
2019	56 541	5 329	10,4	142,0	65,1	57 086	4 906	9,4	168,7	85,8
2020	67 356	10 814	19,1	161,6	72,6	66 950	9 864	17,3	190,8	93,4
2021	70 934	3 579	5,3	162,2	73,6	72 592	5 642	8,4	195,6	97,1
2022	68 061	-2 874	-4,1	144,1	65,1	66 457	-6 135	-8,5	166,1	81,8

¹⁾ zaměstnanci (muži / ženy) na pozicích řídicích pracovníků (CZ-ISCO hlavní třída 1 Zákodníci a řídicí pracovníci) celkem

Zdroj: ČSÚ podle údajů ze Strukturální mzdové statistiky



Tab. 3.2.3: Mzdy vrchních sester (CZ-ISCO) podle sféry působení

Rok	Průměrná hrubá měsíční mzda					Medián hrubé měsíční mzdy				
	Kč	meziroční změny		jako % průměrné mzdy zaměstnanců v dané sféře		Kč	meziroční změny		jako % mediánu mezd zaměstnanců v dané sféře	
		v Kč	v %	celkem	řídící pracovníci ¹⁾		v Kč	v %	celkem	řídící pracovníci ¹⁾
platová sféra										
2012	40 697	.	.	157,8	97,1	40 403	.	.	166,2	105,4
2013	41 176	479	1,2	158,2	94,5	40 599	196	0,5	165,3	101,9
2014	43 945	2 769	6,7	164,0	98,3	41 916	1 317	3,2	165,1	102,5
2015	46 015	2 070	4,7	164,6	99,4	43 680	1 764	4,2	165,8	103,1
2016	48 284	2 268	4,9	163,7	98,2	47 836	4 155	9,5	172,5	106,6
2017	51 262	2 978	6,2	160,3	96,8	49 772	1 936	4,0	166,8	103,5
2018	56 043	4 781	9,3	158,1	97,5	54 832	5 060	10,2	166,0	104,3
2019	61 220	5 177	9,2	158,2	98,8	60 618	5 786	10,6	166,4	104,1
2020	71 310	10 090	16,5	167,6	105,8	70 839	10 221	16,9	177,5	111,1
2021	77 007	5 697	8,0	172,0	108,9	76 716	5 876	8,3	183,0	114,2
2022	76 153	-854	-1,1	168,3	103,3	75 580	-1 136	-1,5	178,9	108,0
mzdová sféra										
2012	32 612	.	.	125,0	52,3	32 108	.	.	150,8	76,2
2013	33 040	428	1,3	125,9	54,3	31 895	-213	-0,7	147,9	73,6
2014	34 615	1 575	4,8	129,1	55,7	33 262	1 368	4,3	150,5	75,9
2015	35 331	716	2,1	127,0	56,1	34 904	1 642	4,9	151,4	78,2
2016	37 304	1 973	5,6	128,8	58,2	35 991	1 087	3,1	148,3	79,5
2017	39 880	2 576	6,9	128,1	59,3	38 910	2 919	8,1	148,9	80,9
2018	43 895	4 014	10,1	130,7	57,4	42 403	3 493	9,0	149,1	75,4
2019	50 071	6 177	14,1	139,5	60,3	48 710	6 307	14,9	161,3	78,4
2020	59 533	9 462	18,9	157,5	67,7	57 593	8 883	18,2	182,4	86,8
2021	65 706	6 173	10,4	164,7	70,8	64 448	6 855	11,9	191,8	91,3
2022	61 680	-4 027	-6,1	143,4	61,0	59 196	-5 252	-8,1	164,0	76,6

¹⁾ zaměstnanci na pozicích řídících pracovníků (CZ-ISCO hlavní třída 1 Zákonnodárci a řídící pracovníci) v platové / mzdové sféře celkem

Zdroj: ČSÚ podle údajů ze Strukturální mzdové statistiky

Tab. 4.1.1: Mzdy farmaceutů (CZ-ISCO 2262) celkem

Rok	Průměrná hrubá měsíční mzda					Medián hrubé měsíční mzdy				
	Kč	meziroční změny		jako % průměrné mzdy zaměstnanců		Kč	meziroční změny		jako % mediánu mezd zaměstnanců	
		v Kč	v %	celkem	VŠ ¹⁾		v Kč	v %	celkem	VŠ ¹⁾
2012	37 887	.	.	145,5	87,7	36 937	.	.	167,9	114,5
2013	36 984	-903	-2,4	141,1	86,4	36 409	-529	-1,4	163,5	111,5
2014	37 351	367	1,0	139,4	86,1	36 699	290	0,8	160,6	110,9
2015	40 483	3 132	8,4	145,4	91,0	39 347	2 649	7,2	165,4	114,6
2016	40 965	481	1,2	141,0	89,6	39 332	-15	-0,0	157,4	110,8
2017	41 073	108	0,3	131,3	84,5	38 819	-513	-1,3	144,3	102,2
2018	43 857	2 784	6,8	129,3	84,4	42 647	3 828	9,9	145,1	103,8
2019	48 818	4 960	11,3	134,2	87,0	47 877	5 231	12,3	152,2	106,0
2020	52 861	4 043	8,3	136,7	90,3	52 223	4 346	9,1	157,2	109,9
2021	59 601	6 740	12,8	146,1	97,4	59 140	6 917	13,2	167,9	117,2
2022	61 596	1 995	3,3	141,9	94,8	60 069	929	1,6	160,5	113,5

¹⁾ zaměstnanci s vysokoškolským (magisterským nebo doktorským) vzděláním

Zdroj: ČSÚ podle údajů ze Strukturální mzdové statistiky



Tab. 4.1.2: Mzdy farmaceutů (CZ-ISCO 2262) podle pohlaví

Rok	Průměrná hrubá měsíční mzda					Medián hrubé měsíční mzdy				
	Kč	meziroční změny		jako % průměrné mzdy mužů / žen		Kč	meziroční změny		jako % mediánu mezd mužů / žen	
		v Kč	v %	celkem	VŠ ¹⁾		v Kč	v %	celkem	VŠ ¹⁾
muži										
2012	*	*	*	*	*	*	*	*	*	*
2013	*	*	*	*	*	*	*	*	*	*
2014	*	*	*	*	*	*	*	*	*	*
2015	43 937	.	.	142,2	85,8	40 835	.	.	158,2	102,1
2016	44 827	890	2,0	139,8	85,5	40 451	-384	-0,9	150,0	98,6
2017	47 339	2 512	5,6	137,5	84,8	39 793	-658	-1,6	137,0	90,4
2018	50 369	3 030	6,4	135,2	84,6	44 397	4 603	11,6	140,3	93,4
2019	55 705	5 335	10,6	139,9	87,1	51 332	6 935	15,6	151,7	99,5
2020	63 814	8 110	14,6	153,1	96,8	60 609	9 278	18,1	172,8	114,7
2021	70 310	6 495	10,2	160,7	102,6	67 273	6 664	11,0	181,3	121,7
2022	72 991	2 681	3,8	154,5	99,0	71 502	4 229	6,3	178,7	120,7
ženy										
2012	*	*	*	*	*	*	*	*	*	*
2013	*	*	*	*	*	*	*	*	*	*
2014	*	*	*	*	*	*	*	*	*	*
2015	39 676	.	.	164,8	109,9	38 683	.	.	180,2	128,4
2016	39 957	280	0,7	157,9	106,4	38 724	41	0,1	171,0	122,3
2017	39 720	-236	-0,6	145,1	99,2	37 694	-1 030	-2,7	153,4	111,4
2018	42 484	2 764	7,0	142,4	98,5	39 608	1 914	5,1	147,5	106,9
2019	47 329	4 845	11,4	147,0	100,5	45 825	6 217	15,7	159,4	110,9
2020	50 659	3 330	7,0	145,0	101,3	50 746	4 921	10,7	164,0	114,4
2021	57 272	6 613	13,1	154,0	108,2	57 241	6 494	12,8	174,2	120,8
2022	59 055	1 784	3,1	152,0	106,8	58 391	1 150	2,0	168,8	119,0

¹⁾ zaměstnanci s vysokoškolským (magisterským nebo doktorským) vzděláním

Zdroj: ČSÚ podle údajů ze Strukturální mzdové statistiky

Tab. 4.1.3: Mzdy farmaceutů (CZ-ISCO 2262) podle sféry působení

Rok	Průměrná hrubá měsíční mzda					Medián hrubé měsíční mzdy				
	Kč	meziroční změny		jako % průměrné mzdy zaměstnanců v dané sféře		Kč	meziroční změny		jako % mediánu mezd zaměstnanců v dané sféře	
		v Kč	v %	celkem	VŠ ¹⁾		v Kč	v %	celkem	VŠ ¹⁾
platová sféra										
2012	41 454	.	.	160,8	124,1	39 481	.	.	162,4	137,5
2013	42 041	587	1,4	161,5	124,0	40 000	519	1,3	162,8	137,3
2014	43 107	1 065	2,5	160,9	124,5	40 645	645	1,6	160,1	135,8
2015	44 131	1 024	2,4	157,8	122,8	41 810	1 165	2,9	158,7	134,9
2016	45 804	1 673	3,8	155,3	121,1	43 962	2 153	5,1	158,6	134,8
2017	48 736	2 932	6,4	152,4	119,5	46 744	2 782	6,3	156,6	133,6
2018	53 145	4 409	9,0	150,0	118,6	50 795	4 052	8,7	153,8	131,3
2019	55 780	2 635	5,0	144,1	114,1	53 404	2 608	5,1	146,6	122,8
2020	62 900	7 120	12,8	147,8	119,0	60 704	7 300	13,7	152,1	128,1
2021	68 826	5 926	9,4	153,7	123,6	65 295	4 591	7,6	155,8	129,4
2022	67 904	-923	-1,3	150,0	119,3	65 015	-280	-0,4	153,9	125,9
mzdová sféra										
2012	37 399	.	.	143,4	78,3	36 437	.	.	171,1	102,4
2013	36 232	-1 168	-3,1	138,0	77,3	35 102	-1 335	-3,7	162,7	97,9
2014	36 705	474	1,3	136,9	77,8	35 548	446	1,3	160,9	99,2
2015	40 120	3 415	9,3	144,2	83,3	38 656	3 108	8,7	167,6	104,1
2016	40 483	363	0,9	139,8	82,4	38 912	256	0,7	160,4	103,0
2017	40 446	-37	-0,1	129,9	77,7	38 049	-863	-2,2	145,6	94,7
2018	43 135	2 689	6,6	128,4	78,4	42 041	3 992	10,5	147,9	97,7
2019	48 142	5 007	11,6	134,1	81,2	47 397	5 356	12,7	157,0	101,0
2020	51 658	3 516	7,3	136,7	84,7	51 407	4 010	8,5	162,9	107,8
2021	58 621	6 963	13,5	146,9	92,2	57 631	6 225	12,1	171,5	114,3
2022	60 941	2 320	4,0	141,7	89,0	59 329	1 698	2,9	164,3	109,3

¹⁾ zaměstnanci s vysokoškolským (magisterským nebo doktorským) vzděláním

Zdroj: ČSÚ podle údajů ze Strukturální mzdové statistiky



Tab. 4.2.1: Mzdy zdravotnických techniků a laborantů (CZ-ISCO skupina 321) celkem

Rok	Průměrná hrubá měsíční mzda					Medián hrubé měsíční mzdy				
	Kč	meziroční změny		jako % průměrné mzdy zaměstnanců		Kč	meziroční změny		jako % mediánu mezd zaměstnanců	
		v Kč	v %	celkem	s maturitou ¹⁾		v Kč	v %	celkem	s maturitou ¹⁾
2012	24 614	.	.	94,5	95,8	23 677	.	.	107,6	103,1
2013	25 212	598	2,4	96,2	98,0	23 971	294	1,2	107,7	103,8
2014	25 490	278	1,1	95,1	97,0	24 272	300	1,3	106,2	102,6
2015	27 291	1 801	7,1	98,0	99,6	25 675	1 404	5,8	107,9	103,9
2016	28 758	1 467	5,4	99,0	101,2	27 021	1 346	5,2	108,2	105,0
2017	30 067	1 309	4,6	96,1	98,3	28 289	1 268	4,7	105,1	102,3
2018	32 292	2 225	7,4	95,2	97,5	30 041	1 752	6,2	102,2	99,8
2019	35 818	3 526	10,9	98,5	100,7	33 533	3 492	11,6	106,6	103,5
2020	41 285	5 467	15,3	106,8	110,1	38 840	5 307	15,8	116,9	113,8
2021	45 857	4 572	11,1	112,4	115,6	44 509	5 668	14,6	126,4	123,3
2022	44 704	-1 153	-2,5	103,0	106,0	42 295	-2 214	-5,0	113,0	110,7

¹⁾ zaměstnanci se středoškolským vzděláním s maturitou

Zdroj: ČSÚ podle údajů ze Strukturální mzdové statistiky

Tab. 4.2.2: Mzdy zdravotnických techniků a laborantů (CZ-ISCO skupina 321) podle pohlaví

Rok	Průměrná hrubá měsíční mzda					Medián hrubé měsíční mzdy				
	Kč	meziroční změny		jako % průměrné mzdy mužů / žen		Kč	meziroční změny		jako % mediánu mezd mužů / žen	
		v Kč	v %	celkem	s maturitou ¹⁾		v Kč	v %	celkem	s maturitou ¹⁾
muži										
2012	27 480	.	.	95,2	95,8	25 685	.	.	108,6	101,2
2013	27 906	427	1,6	96,1	97,2	25 467	-218	-0,8	106,3	100,0
2014	27 525	-381	-1,4	92,6	93,7	24 505	-963	-3,8	99,3	93,6
2015	30 944	3 418	12,4	100,1	100,6	26 346	1 841	7,5	102,0	95,5
2016	32 281	1 338	4,3	100,7	101,7	28 392	2 046	7,8	105,3	99,3
2017	32 584	302	0,9	94,6	95,5	30 152	1 760	6,2	103,8	98,1
2018	34 996	2 412	7,4	93,9	94,8	32 029	1 876	6,2	101,2	95,8
2019	38 441	3 446	9,8	96,5	97,3	33 148	1 119	3,5	97,9	92,4
2020	45 401	6 960	18,1	108,9	111,0	40 841	7 693	23,2	116,4	110,5
2021	50 403	5 001	11,0	115,2	116,7	46 479	5 639	13,8	125,3	118,7
2022	48 914	-1 488	-3,0	103,5	104,8	44 502	-1 977	-4,3	111,2	105,4
ženy										
2012	24 322	.	.	108,1	105,9	23 458	.	.	117,0	109,2
2013	24 936	614	2,5	109,7	108,4	23 850	392	1,7	117,7	110,5
2014	25 254	318	1,3	108,8	107,9	24 252	402	1,7	117,4	110,4
2015	26 850	1 596	6,3	111,5	110,7	25 620	1 368	5,6	119,3	112,4
2016	28 311	1 461	5,4	111,9	112,3	26 955	1 335	5,2	119,0	113,8
2017	29 755	1 444	5,1	108,7	109,7	28 147	1 193	4,4	114,6	110,8
2018	31 907	2 152	7,2	106,9	108,3	29 862	1 715	6,1	111,2	108,0
2019	35 416	3 509	11,0	110,0	111,5	33 557	3 695	12,4	116,7	112,9
2020	40 729	5 313	15,0	116,6	119,4	38 774	5 217	15,5	125,3	122,2
2021	45 319	4 590	11,3	121,8	125,1	44 372	5 597	14,4	135,0	132,5
2022	44 161	-1 158	-2,6	113,6	116,8	42 135	-2 237	-5,0	121,8	119,6

¹⁾ zaměstnanci se středoškolským vzděláním s maturitou

Zdroj: ČSÚ podle údajů ze Strukturální mzdové statistiky



Tab. 4.2.3: Mzdy zdravotnických techniků a laborantů (CZ-ISCO skupina 321) podle sféry působení

Rok	Průměrná hrubá měsíční mzda					Medián hrubé měsíční mzdy				
	Kč	meziroční změny		jako % průměrné mzdy zaměstnanců v dané sféře		Kč	meziroční změny		jako % mediánu mezd zaměstnanců v dané sféře	
		v Kč	v %	celkem	s maturitou ¹⁾		v Kč	v %	celkem	s maturitou ¹⁾
platová sféra										
2012	27 793	.	.	107,8	113,9	26 483	.	.	109,0	112,0
2013	28 160	367	1,3	108,2	114,2	26 631	148	0,6	108,4	111,1
2014	29 034	874	3,1	108,4	113,6	27 495	864	3,2	108,3	110,5
2015	30 286	1 253	4,3	108,3	113,6	28 538	1 043	3,8	108,4	110,4
2016	32 150	1 863	6,2	109,0	114,9	30 343	1 805	6,3	109,5	111,7
2017	35 131	2 981	9,3	109,9	116,2	33 180	2 837	9,4	111,2	114,0
2018	39 020	3 889	11,1	110,1	116,7	36 740	3 559	10,7	111,2	114,8
2019	42 470	3 450	8,8	109,7	116,9	39 855	3 115	8,5	109,4	114,2
2020	50 121	7 651	18,0	117,8	125,8	47 727	7 872	19,8	119,6	125,8
2021	55 045	4 924	9,8	122,9	132,2	52 292	4 565	9,6	124,7	132,4
2022	52 555	-2 490	-4,5	116,1	125,7	49 241	-3 051	-5,8	116,6	123,3
mzdová sféra										
2012	23 419	.	.	89,8	90,1	22 386	.	.	105,1	98,9
2013	24 069	650	2,8	91,7	92,7	22 635	249	1,1	104,9	99,8
2014	24 340	270	1,1	90,8	92,0	23 163	528	2,3	104,8	100,2
2015	26 301	1 961	8,1	94,5	95,3	24 822	1 659	7,2	107,6	102,5
2016	27 612	1 312	5,0	95,3	96,8	26 012	1 190	4,8	107,2	103,3
2017	28 466	854	3,1	91,5	92,9	26 761	749	2,9	102,4	98,6
2018	30 111	1 645	5,8	89,7	91,1	28 065	1 304	4,9	98,7	95,3
2019	33 452	3 341	11,1	93,2	94,5	31 026	2 962	10,6	102,8	98,6
2020	37 651	4 199	12,6	99,6	101,9	35 411	4 384	14,1	112,2	108,2
2021	42 279	4 629	12,3	106,0	107,8	41 701	6 291	17,8	124,1	119,4
2022	41 872	-408	-1,0	97,4	99,1	39 858	-1 843	-4,4	110,4	106,2

¹⁾ zaměstnanci se středoškolským vzděláním s maturitou

Zdroj: ČSÚ podle údajů ze Strukturální mzdové statistiky

Tab. 4.2.4: Mzdy zdravotnických techniků a laborantů v platové sféře ve vybraných oborech dle CZ-ISCO

Rok	Průměrný hrubý měsíční plat					Medián hrubého měsíčního platu					
	Radiologičtí asistenti (32112)	Zdravotní laboranti (32121)	Laboratorní asistenti (32122)	Farmaceutičtí asistenti (3213)	Zubní technici (32142)	Radiologičtí asistenti (32112)	Zdravotní laboranti (32121)	Laboratorní asistenti (32122)	Farmaceutičtí asistenti (3213)	Zubní technici (32142)	
absolutně (Kč)											
2015	35 374	28 889	19 691	27 791	25 909	33 693	27 641	18 348	27 015	25 104	
2016	37 257	30 814	21 661	29 359	28 214	35 724	29 444	20 639	28 403	27 426	
2017	40 752	33 756	23 550	31 782	30 807	39 193	32 333	21 767	30 925	29 771	
2018	45 527	37 545	26 086	34 835	34 565	43 536	35 935	24 502	34 036	33 872	
2019	49 860	40 882	28 297	37 638	37 362	47 030	38 907	26 620	36 768	36 325	
2020	58 269	48 425	35 068	44 728	42 677	55 076	46 989	35 580	44 290	41 684	
2021	64 135	53 143	38 211	49 104	46 738	59 952	51 412	37 588	48 304	46 039	
2022	62 343	50 427	34 092	46 599	43 990	57 804	48 109	32 707	45 544	43 178	
Meziroční změna (2021–22)	Kč	-1 791	-2 716	-4 119	-2 505	-2 748	-2 147	-3 303	-4 881	-2 761	-2 861
	v %	-2,8	-5,1	-10,8	-5,1	-5,9	-3,6	-6,4	-13,0	-5,7	-6,2
jako % průměrné mzdy / mediánu mezd zaměstnanců v ČR celkem											
2015	127,0	103,7	70,7	99,8	93,0	141,6	116,2	77,1	113,5	105,5	
2016	128,2	106,0	74,6	101,0	97,1	143,0	117,9	82,6	113,7	109,8	
2017	130,3	107,9	75,3	101,6	98,5	145,7	120,2	80,9	114,9	110,6	
2018	134,3	110,7	76,9	102,7	101,9	148,1	122,3	83,4	115,8	115,2	
2019	137,1	112,4	77,8	103,5	102,7	149,5	123,7	84,6	116,9	115,5	
2020	150,7	125,3	90,7	115,7	110,4	165,8	141,5	107,1	133,3	125,5	
2021	157,2	130,3	93,7	120,4	114,6	170,2	146,0	106,7	137,1	130,7	
2022	143,6	116,2	78,5	107,3	101,3	154,5	128,6	87,4	121,7	115,4	

Zdroj: ČSÚ podle údajů ze Strukturální mzdové statistiky



Tab. 4.2.5: **Mzdy zdravotnických techniků a laborantů ve mzdové sféře**
ve vybraných oborech dle CZ-ISCO

Rok	Průměrná hrubá měsíční mzda				Medián hrubé měsíční mzdy				
	Radiologičtí asistenti (32112)	Zdravotní laboranti (32121)	Laboratorní asistenti (32122)	Farmaceutičtí asistenti (3213)	Radiologičtí asistenti (32112)	Zdravotní laboranti (32121)	Laboratorní asistenti (32122)	Farmaceutičtí asistenti (3213)	
absolutně (Kč)									
2015	29 688	27 585	22 796	25 352	27 793	26 365	21 974	23 694	
2016	30 613	.	22 526	26 567	28 233	.	21 819	24 724	
2017	34 391	30 678	24 641	28 919	32 348	28 752	23 380	25 994	
2018	36 113	33 161	.	28 260	34 410	31 551	.	27 518	
2019	40 873	36 451	29 928	30 907	37 996	34 732	28 698	30 053	
2020	44 823	41 645	29 914	34 009	42 744	40 043	29 102	33 817	
2021	48 741	46 890	32 045	39 432	45 779	45 005	31 016	39 973	
2022	47 198	44 650	31 946	39 583	42 780	42 968	31 341	39 176	
Meziroční změna (2021–22)	Kč	-1 543	-2 241	-99	151	-3 000	-2 036	326	-796
	v %	-3,2	-4,8	-0,3	0,4	-6,6	-4,5	1,1	-2,0
jako % průměrné mzdy / mediánu mezd zaměstnanců v ČR celkem									
2015	106,6	99,1	81,9	91,0	116,8	110,8	92,4	99,6	
2016	105,4	.	77,5	91,4	113,0	.	87,3	99,0	
2017	110,0	98,1	78,8	92,5	120,2	106,9	86,9	96,6	
2018	106,5	97,8	.	83,3	117,1	107,3	.	93,6	
2019	112,3	100,2	82,3	85,0	120,8	110,4	91,3	95,6	
2020	115,9	107,7	77,4	88,0	128,7	120,5	87,6	101,8	
2021	119,5	115,0	78,6	96,7	130,0	127,8	88,1	113,5	
2022	108,7	102,8	73,6	91,2	114,3	114,8	83,8	104,7	

Zdroj: ČSÚ podle údajů ze Strukturální mzdové statistiky

Tab. 4.3.1: Mzdy zdravotnických záchranářů (CZ-ISCO 3258) celkem

Rok	Průměrná hrubá měsíční mzda					Medián hrubé měsíční mzdy				
	Kč	meziroční změny		jako % průměrné mzdy zaměstnanců		Kč	meziroční změny		jako % mediánu mezd zaměstnanců	
		v Kč	v %	celkem	Bc. ¹⁾		v Kč	v %	celkem	Bc. ¹⁾
2012	31 420	.	.	120,7	104,6	31 193	.	.	141,8	119,8
2013	31 832	411	1,3	121,4	106,3	31 812	619	2,0	142,9	122,4
2014	33 506	1 675	5,3	125,0	110,6	33 812	2 001	6,3	148,0	127,3
2015	34 970	1 463	4,4	125,6	110,9	34 973	1 161	3,4	147,0	126,8
2016	36 940	1 971	5,6	127,1	112,0	36 965	1 991	5,7	148,0	127,7
2017	40 214	3 273	8,9	128,6	112,9	40 243	3 278	8,9	149,6	129,7
2018	44 739	4 525	11,3	131,9	115,9	44 312	4 069	10,1	150,8	130,7
2019	49 274	4 535	10,1	135,4	118,2	48 849	4 537	10,2	155,3	132,3
2020	62 607	13 333	27,1	161,9	139,8	61 817	12 969	26,5	186,1	156,7
2021	69 775	7 168	11,4	171,1	147,4	69 108	7 291	11,8	196,2	165,7
2022	64 030	-5 745	-8,2	147,5	128,8	62 976	-6 132	-8,9	168,3	144,5

¹⁾ zaměstnanci s vyšším odborným nebo bakalářským vzděláním

Zdroj: ČSÚ podle údajů ze Strukturální mzdové statistiky



Tab. 4.3.2: Mzdy zdravotnických záchranářů (CZ-ISCO 3258) podle pohlaví

Rok	Průměrná hrubá měsíční mzda					Medián hrubé měsíční mzdy				
	Kč	meziroční změny		jako % průměrné mzdy mužů / žen		Kč	meziroční změny		jako % mediánu mezd mužů / žen	
		v Kč	v %	celkem	Bc. ¹⁾		v Kč	v %	celkem	Bc. ¹⁾
muži										
2012	29 681	.	.	102,8	84,7	29 431	.	.	124,4	97,9
2013	30 257	577	1,9	104,2	86,3	29 992	561	1,9	125,2	99,5
2014	32 744	2 486	8,2	110,2	92,4	32 596	2 604	8,7	132,1	106,0
2015	33 965	1 221	3,7	109,9	90,8	33 668	1 072	3,3	130,4	104,2
2016	36 019	2 054	6,0	112,3	92,4	35 528	1 861	5,5	131,7	105,3
2017	39 567	3 548	9,9	114,9	93,0	39 061	3 532	9,9	134,5	107,2
2018	43 972	4 405	11,1	118,0	95,6	43 065	4 004	10,3	136,1	108,3
2019	48 375	4 403	10,0	121,5	98,7	47 445	4 380	10,2	140,2	111,2
2020	62 470	14 096	29,1	149,9	120,9	60 992	13 547	28,6	173,8	135,2
2021	69 594	7 124	11,4	159,1	128,9	67 947	6 955	11,4	183,1	144,6
2022	63 756	-5 837	-8,4	135,0	109,6	62 160	-5 787	-8,5	155,3	124,4
ženy										
2012	32 811	.	.	145,9	124,3	32 914	.	.	164,2	137,5
2013	33 182	371	1,1	146,0	126,1	33 945	1 031	3,1	167,5	141,9
2014	34 387	1 205	3,6	148,2	129,1	35 446	1 501	4,4	171,6	145,1
2015	36 181	1 794	5,2	150,3	131,8	36 670	1 224	3,5	170,8	145,7
2016	38 110	1 929	5,3	150,6	132,9	38 798	2 128	5,8	171,3	146,8
2017	41 048	2 938	7,7	149,9	133,1	41 663	2 865	7,4	169,6	146,4
2018	45 780	4 731	11,5	153,4	136,2	46 149	4 486	10,8	171,9	148,9
2019	50 564	4 784	10,5	157,0	137,9	50 927	4 778	10,4	177,1	150,2
2020	62 810	12 246	24,2	179,7	157,5	62 986	12 059	23,7	203,6	173,1
2021	70 041	7 231	11,5	188,3	164,0	70 814	7 828	12,4	215,4	182,0
2022	64 429	-5 613	-8,0	165,8	146,4	64 605	-6 209	-8,8	186,8	159,9

¹⁾ zaměstnanci (muži / ženy) s vyšším odborným nebo bakalářským vzděláním

Zdroj: ČSÚ podle údajů ze Strukturální mzdové statistiky

Tab. 4.3.3: Mzdy zdravotnických záchranářů (CZ-ISCO 3258) podle sféry působení

Rok	Průměrná hrubá měsíční mzda					Medián hrubé měsíční mzdy				
	Kč	meziroční změny		jako % průměrné mzdy zaměstnanců v dané sféře		Kč	meziroční změny		jako % mediánu mezd zaměstnanců v dané sféře	
		v Kč	v %	celkem	Bc. ¹⁾		v Kč	v %	celkem	Bc. ¹⁾
platová sféra										
2012	32 050	.	.	124,3	116,0	31 605	.	.	130,0	120,4
2013	32 765	715	2,2	125,9	119,1	32 582	976	3,1	132,6	125,1
2014	34 621	1 855	5,7	129,2	122,2	34 547	1 965	6,0	136,0	128,1
2015	35 495	874	2,5	127,0	120,6	35 424	877	2,5	134,5	126,5
2016	37 932	2 437	6,9	128,6	122,3	37 685	2 261	6,4	135,9	127,7
2017	41 279	3 347	8,8	129,1	123,0	41 046	3 361	8,9	137,5	128,9
2018	45 647	4 368	10,6	128,8	122,4	45 080	4 034	9,8	136,5	127,5
2019	50 154	4 507	9,9	129,6	123,5	49 720	4 641	10,3	136,5	128,0
2020	64 222	14 068	28,0	150,9	142,8	62 923	13 202	26,6	157,7	147,6
2021	71 079	6 857	10,7	158,7	150,5	69 906	6 983	11,1	166,8	157,1
2022	65 729	-5 350	-7,5	145,2	138,9	64 289	-5 616	-8,0	152,2	143,6
mzdová sféra										
2012	24 646	.	.	94,5	78,4	24 572	.	.	115,4	94,9
2013	24 572	-75	-0,3	93,6	78,3	24 388	-184	-0,7	113,1	94,0
2014	23 392	-1 180	-4,8	87,3	74,3	23 441	-948	-3,9	106,1	89,7
2015	27 321	3 929	16,8	98,2	83,4	26 868	3 427	14,6	116,5	98,9
2016	27 328	7	0,0	94,4	80,2	27 588	720	2,7	113,7	97,0
2017	31 713	4 385	16,0	101,9	86,3	31 013	3 425	12,4	118,6	101,9
2018	36 571	4 857	15,3	108,9	93,0	36 521	5 508	17,8	128,5	111,3
2019	42 210	5 640	15,4	117,6	100,0	42 673	6 152	16,8	141,3	119,9
2020	51 511	9 300	22,0	136,3	115,2	51 050	8 377	19,6	161,7	136,8
2021	61 344	9 834	19,1	153,8	129,4	59 169	8 119	15,9	176,1	148,3
2022	53 349	-7 995	-13,0	124,1	104,9	53 827	-5 342	-9,0	149,1	125,9

¹⁾ zaměstnanci s vyšším odborným nebo bakalářským vzděláním

Zdroj: ČSÚ podle údajů ze Strukturální mzdové statistiky



Tab. 4.4.1: Mzdy odborných pracovníků v oblasti rehabilitace (CZ-ISCO 3255) celkem

Rok	Průměrná hrubá měsíční mzda					Medián hrubé měsíční mzdy				
	Kč	meziroční změny		jako % průměrné mzdy zaměstnanců		Kč	meziroční změny		jako % mediánu mezd zaměstnanců	
		v Kč	v %	celkem	s maturitou ¹⁾		v Kč	v %	celkem	s maturitou ¹⁾
2012	21 244	.	.	81,6	82,7	20 590	.	.	93,6	89,6
2013	21 840	596	2,8	83,3	84,9	21 556	966	4,7	96,8	93,3
2014	22 316	476	2,2	83,3	84,9	22 181	625	2,9	97,1	93,8
2015	23 101	785	3,5	83,0	84,3	23 073	892	4,0	97,0	93,4
2016	24 707	1 606	7,0	85,0	86,9	24 113	1 039	4,5	96,5	93,7
2017	26 831	2 124	8,6	85,8	87,8	26 189	2 076	8,6	97,3	94,7
2018	28 787	1 956	7,3	84,9	86,9	28 305	2 116	8,1	96,3	94,0
2019	31 087	2 300	8,0	85,5	87,4	30 069	1 764	6,2	95,6	92,8
2020	33 521	2 434	7,8	86,7	89,4	33 849	3 781	12,6	101,9	99,1
2021	37 963	4 441	13,2	93,1	95,7	36 961	3 112	9,2	104,9	102,4
2022	37 024	-938	-2,5	85,3	87,8	36 870	-91	-0,2	98,5	96,5

¹⁾ zaměstnanci se středoškolským vzděláním s maturitou

Zdroj: ČSÚ podle údajů ze Strukturální mzdové statistiky

Tab. 4.4.2: Mzdy odborných pracovníků v oblasti rehabilitace (CZ-ISCO 3255) podle pohlaví

Rok	Průměrná hrubá měsíční mzda					Medián hrubé měsíční mzdy				
	Kč	meziroční změny		jako % průměrné mzdy mužů / žen		Kč	meziroční změny		jako % mediánu mezd mužů / žen	
		v Kč	v %	celkem	s maturitou ¹⁾		v Kč	v %	celkem	s maturitou ¹⁾
muži										
2012	21 933	.	.	76,0	76,5	21 973	.	.	92,9	86,6
2013	21 509	-423	-1,9	74,1	74,9	21 547	-425	-1,9	89,9	84,6
2014	22 475	966	4,5	75,6	76,5	22 213	666	3,1	90,0	84,9
2015	23 513	1 037	4,6	76,1	76,4	23 116	903	4,1	89,5	83,8
2016	24 317	804	3,4	75,8	76,6	23 924	808	3,5	88,7	83,7
2017	26 914	2 598	10,7	78,2	78,9	26 627	2 703	11,3	91,7	86,6
2018	28 252	1 338	5,0	75,8	76,5	27 938	1 311	4,9	88,3	83,5
2019	29 189	937	3,3	73,3	73,9	28 375	437	1,6	83,8	79,1
2020	31 657	2 467	8,5	75,9	77,4	31 779	3 404	12,0	90,6	86,0
2021	34 800	3 143	9,9	79,6	80,6	35 229	3 450	10,9	94,9	90,0
2022	35 768	968	2,8	75,7	76,6	36 080	851	2,4	90,2	85,5
ženy										
2012	21 189	.	.	94,2	92,2	20 487	.	.	102,2	95,3
2013	21 864	675	3,2	96,2	95,1	21 556	1 069	5,2	106,3	99,9
2014	22 299	435	2,0	96,1	95,3	22 181	625	2,9	107,4	101,0
2015	23 058	759	3,4	95,8	95,1	23 073	892	4,0	107,5	101,2
2016	24 746	1 688	7,3	97,8	98,2	24 116	1 043	4,5	106,5	101,8
2017	26 824	2 078	8,4	98,0	98,9	26 189	2 073	8,6	106,6	103,1
2018	28 861	2 037	7,6	96,7	98,0	28 487	2 298	8,8	106,1	103,1
2019	31 366	2 506	8,7	97,4	98,7	30 387	1 900	6,7	105,7	102,2
2020	33 893	2 526	8,1	97,0	99,4	35 286	4 899	16,1	114,0	111,2
2021	38 699	4 806	14,2	104,0	106,8	38 268	2 982	8,5	116,4	114,3
2022	37 288	-1 411	-3,6	96,0	98,6	36 870	-1 398	-3,7	106,6	104,6

¹⁾ zaměstnanci se středoškolským vzděláním s maturitou

Zdroj: ČSÚ podle údajů ze Strukturální mzdové statistiky



Tab. 4.4.3: Mzdy odborných pracovníků v oblasti rehabilitace (CZ-ISCO 3255) podle sféry působení

Rok	Průměrná hrubá měsíční mzda					Medián hrubé měsíční mzdy				
	Kč	meziroční změny		jako % průměrné mzdy zaměstnanců v dané sféře		Kč	meziroční změny		jako % mediánu mezd zaměstnanců v dané sféře	
		v Kč	v %	celkem	s maturitou ¹⁾		v Kč	v %	celkem	s maturitou ¹⁾
platová sféra										
2012	23 368	.	.	90,6	95,8	23 068	.	.	94,9	97,6
2013	23 755	387	1,7	91,3	96,3	23 383	315	1,4	95,2	97,6
2014	24 794	1 039	4,4	92,5	97,0	24 434	1 051	4,5	96,2	98,2
2015	25 753	959	3,9	92,1	96,6	25 464	1 030	4,2	96,7	98,5
2016	27 338	1 585	6,2	92,7	97,7	27 069	1 605	6,3	97,6	99,7
2017	30 121	2 784	10,2	94,2	99,7	29 724	2 655	9,8	99,6	102,1
2018	33 407	3 285	10,9	94,3	99,9	33 249	3 525	11,9	100,7	103,9
2019	36 340	2 933	8,8	93,9	100,0	36 016	2 767	8,3	98,9	103,2
2020	42 087	5 747	15,8	98,9	105,6	41 472	5 457	15,2	103,9	109,4
2021	47 390	5 303	12,6	105,8	113,8	47 603	6 131	14,8	113,6	120,6
2022	44 900	-2 490	-5,3	99,2	107,4	44 814	-2 789	-5,9	106,1	112,2
mzdová sféra²⁾										
2012	20 234	.	.	77,6	77,8	19 451	.	.	91,3	85,9
2013	21 037	803	4,0	80,1	81,0	20 787	1 337	6,9	96,4	91,6
2014	21 289	252	1,2	79,4	80,5	21 165	377	1,8	95,8	91,5
2015	22 091	802	3,8	79,4	80,1	21 957	792	3,7	95,2	90,7
2016	23 822	1 730	7,8	82,2	83,5	23 180	1 223	5,6	95,5	92,0
2017	25 889	2 067	8,7	83,2	84,5	25 157	1 977	8,5	96,2	92,7
2018	26 976	1 087	4,2	80,3	81,6	27 321	2 164	8,6	96,1	92,7
2019	29 748	2 771	10,3	82,9	84,1	29 103	1 783	6,5	96,4	92,5
2020	31 160	1 413	4,7	82,5	84,3	31 254	2 151	7,4	99,0	95,5
2021	35 613	4 452	14,3	89,3	90,8	35 157	3 902	12,5	104,6	100,6
2022	34 975	-638	-1,8	81,3	82,7	35 339	182	0,5	97,9	94,1

¹⁾ zaměstnanci se středoškolským vzděláním s maturitou

Zdroj: ČSÚ podle údajů ze Strukturální mzdové statistiky

Tab. 4.5.1: Mzdy praktických sester (CZ- ISCO 3256) celkem

Rok	Průměrná hrubá měsíční mzda					Medián hrubé měsíční mzdy				
	Kč	meziroční změny		jako % průměrné mzdy zaměstnanců		Kč	meziroční změny		jako % mediánu mezd zaměstnanců	
		v Kč	v %	celkem	s maturitou ¹⁾		v Kč	v %	celkem	s maturitou ¹⁾
2012	19 788	.	.	76,0	77,0	19 393	.	.	88,2	84,4
2013	19 612	-175	-0,9	74,8	76,3	19 185	-209	-1,1	86,2	83,0
2014	20 596	984	5,0	76,8	78,4	19 835	650	3,4	86,8	83,9
2015	21 317	721	3,5	76,5	77,8	20 664	829	4,2	86,9	83,6
2016	22 905	1 588	7,4	78,8	80,6	22 319	1 654	8,0	89,3	86,8
2017	26 328	3 423	14,9	84,2	86,1	25 792	3 473	15,6	95,9	93,3
2018	30 323	3 995	15,2	89,4	91,5	29 564	3 772	14,6	100,6	98,2
2019	35 061	4 738	15,6	96,4	98,6	34 517	4 953	16,8	109,8	106,6
2020	42 971	7 910	22,6	111,2	114,5	42 643	8 126	23,5	128,4	124,9
2021	48 190	5 219	12,1	118,1	121,5	47 251	4 608	10,8	134,2	130,9
2022	44 530	-3 661	-7,6	102,6	105,6	44 296	-2 955	-6,3	118,4	115,9

¹⁾ zaměstnanci se středoškolským vzděláním s maturitou

Zdroj: ČSÚ podle údajů ze Strukturální mzdové statistiky



Tab. 4.5.2: Mzdy praktických sester (CZ-ISCO 3256) podle pohlaví

Rok	Průměrná hrubá měsíční mzda					Medián hrubé měsíční mzdy				
	Kč	meziroční změny		jako % průměrné mzdy mužů / žen		Kč	meziroční změny		jako % mediánu mezd mužů / žen	
		v Kč	v %	celkem	s maturitou ¹⁾		v Kč	v %	celkem	s maturitou ¹⁾
ženy										
2012	19 742	.	.	87,8	85,9	19 356	.	.	96,6	90,1
2013	19 524	-218	-1,1	85,9	84,9	19 072	-285	-1,5	94,1	88,3
2014	20 511	987	5,1	88,4	87,7	19 735	663	3,5	95,5	89,9
2015	21 200	689	3,4	88,0	87,4	20 557	821	4,2	95,7	90,2
2016	22 757	1 557	7,3	89,9	90,3	22 113	1 556	7,6	97,6	93,3
2017	26 187	3 430	15,1	95,6	96,6	25 699	3 586	16,2	104,6	101,2
2018	30 103	3 916	15,0	100,9	102,2	29 393	3 695	14,4	109,5	106,3
2019	34 782	4 679	15,5	108,0	109,5	34 349	4 956	16,9	119,5	115,6
2020	42 460	7 678	22,1	121,5	124,5	42 252	7 903	23,0	136,6	133,1
2021	47 709	5 249	12,4	128,2	131,7	46 732	4 479	10,6	142,2	139,6
2022	44 177	-3 533	-7,4	113,7	116,8	43 929	-2 803	-6,0	127,0	124,7
muži										
2012	20 297	.	.	70,3	70,8	20 538	.	.	86,8	80,9
2013	20 578	282	1,4	70,9	71,7	20 489	-50	-0,2	85,5	80,4
2014	21 375	797	3,9	71,9	72,8	20 807	318	1,6	84,3	79,5
2015	22 439	1 064	5,0	72,6	72,9	22 113	1 306	6,3	85,6	80,2
2016	24 362	1 923	8,6	76,0	76,8	23 791	1 678	7,6	88,2	83,2
2017	27 610	3 248	13,3	80,2	80,9	26 957	3 166	13,3	92,8	87,7
2018	32 260	4 651	16,8	86,6	87,4	31 887	4 929	18,3	100,8	95,4
2019	37 514	5 254	16,3	94,2	95,0	36 796	4 909	15,4	108,7	102,6
2020	47 041	9 527	25,4	112,9	115,0	45 773	8 977	24,4	130,5	123,9
2021	52 037	4 996	10,6	119,0	120,5	49 873	4 100	9,0	134,4	127,4
2022	47 274	-4 764	-9,2	100,1	101,3	47 354	-2 519	-5,0	118,3	112,2

¹⁾ zaměstnanci se středoškolským vzděláním s maturitou

Zdroj: ČSÚ podle údajů ze Strukturální mzdové statistiky

Tab. 4.5.3: Mzdy praktických sester (CZ-ISCO 3256) podle sféry působení

Rok	Průměrná hrubá měsíční mzda					Medián hrubé měsíční mzdy				
	Kč	meziroční změny		jako % průměrné mzdy zaměstnanců v dané sféře		Kč	meziroční změny		jako % mediánu mezd zaměstnanců v dané sféře	
		v Kč	v %	celkem	s maturitou ¹⁾		v Kč	v %	celkem	s maturitou ¹⁾
platová sféra										
2012	21 062	.	.	81,7	86,3	20 953	.	.	86,2	88,6
2013	21 214	151	0,7	81,5	86,0	21 054	101	0,5	85,7	87,9
2014	22 154	940	4,4	82,7	86,7	21 584	530	2,5	85,0	86,8
2015	22 730	576	2,6	81,3	85,3	22 104	520	2,4	83,9	85,5
2016	24 687	1 957	8,6	83,7	88,2	24 020	1 916	8,7	86,6	88,5
2017	27 815	3 128	12,7	87,0	92,0	27 218	3 198	13,3	91,2	93,5
2018	32 380	4 565	16,4	91,4	96,9	31 680	4 462	16,4	95,9	99,0
2019	37 645	5 265	16,3	97,3	103,6	37 261	5 581	17,6	102,3	106,7
2020	46 422	8 777	23,3	109,1	116,5	45 951	8 690	23,3	115,2	121,2
2021	51 133	4 711	10,1	114,2	122,8	50 004	4 053	8,8	119,3	126,6
2022	47 034	-4 099	-8,0	103,9	112,5	46 375	-3 629	-7,3	109,8	116,1
mzdová sféra										
2012	18 371	.	.	70,4	70,6	17 862	.	.	83,9	78,9
2013	18 100	-272	-1,5	68,9	69,7	17 639	-223	-1,2	81,8	77,7
2014	18 790	690	3,8	70,1	71,1	18 268	629	3,6	82,7	79,0
2015	19 800	1 010	5,4	71,2	71,8	19 304	1 037	5,7	83,7	79,7
2016	21 113	1 312	6,6	72,9	74,0	20 913	1 609	8,3	86,2	83,0
2017	24 788	3 675	17,4	79,6	80,9	24 846	3 933	18,8	95,1	91,6
2018	28 448	3 660	14,8	84,7	86,0	28 337	3 490	14,0	99,7	96,2
2019	32 981	4 533	15,9	91,9	93,2	32 999	4 663	16,5	109,3	104,9
2020	40 059	7 079	21,5	106,0	108,4	40 482	7 483	22,7	128,2	123,6
2021	46 020	5 961	14,9	115,4	117,4	45 384	4 902	12,1	135,1	129,9
2022	42 849	-3 171	-6,9	99,6	101,4	42 929	-2 455	-5,4	118,9	114,4

¹⁾ zaměstnanci se středoškolským vzděláním s maturitou

Zdroj: ČSÚ podle údajů ze Strukturální mzdové statistiky



Tab. 4.6.1: **Placený čas vybraných specialistů a odborných pracovníků ve zdravotnictví podle pohlaví a sféry působení průměrný počet placených hodin za měsíc**

Rok	Farmaceuti (CZ-ISCO 2262)	Zdravotničtí a farmaceutičtí technici a laboranti (CZ-ISCO 321)	Odborní pracovníci v oblasti rehabilitace (CZ-ISCO 3255)	Praktické sestry (CZ-ISCO 3256)	Zdravotničtí záchranáři (CZ-ISCO 3258)
Celkem					
2018	177,3	177,8	171,2	171,2	176,6
2019	176,9	177,3	173,2	171,1	175,9
2020	177,3	178,1	174,4	172,7	178,6
2021	175,3	178,0	173,3	172,6	178,1
2022	175,1	176,9	172,8	172,0	177,0
muži					
2018	177,2	178,9	173,0	174,0	177,2
2019	175,1	178,8	172,2	172,4	176,7
2020	175,6	179,6	175,2	174,9	179,1
2021	177,3	180,4	174,2	175,0	178,8
2022	177,1	178,9	173,3	173,5	177,8
ženy					
2018	177,3	177,7	171,0	170,9	175,8
2019	177,3	177,0	173,4	171,0	174,8
2020	177,6	177,8	174,3	172,4	177,8
2021	174,9	177,7	173,1	172,3	176,9
2022	174,6	176,6	172,7	171,8	175,9
pracující v platové sféře					
2018	179,3	.	175,1	172,0	176,3
2019	179,0	.	175,0	171,4	176,2
2020	179,7	.	175,5	172,9	179,2
2021	179,1	.	174,9	172,7	178,5
2022	178,3	.	174,2	171,4	177,7
pracující ve mzdové sféře					
2018	176,9	.	172,3	171,2	171,6
2019	176,7	.	172,9	170,7	172,8
2020	175,1	.	173,4	172,1	173,4
2021	174,8	.	172,8	172,5	175,3
2022	174,7	.	172,4	172,4	172,9

Zdroj: ČSÚ podle údajů ze Strukturální mzdové statistiky

Tab. 4.6.2: Měsíční odpracovaná a neodpracovaná doba vybraných pracovníků ve zdravotnictví
podle sféry působení
průměrný počet odpracovaných / neodpracovaných hodin za měsíc

Rok	Farmaceuti (CZ-ISCO 2262)		Technici a asistenti pro obsluhu lékařských zařízení (CZ-ISCO 3211)		Odborní laboranti a laboratorní asistenti v oblasti zdravotnictví (CZ-ISCO 3212)		Odborní pracovníci v oblasti rehabilitace (CZ-ISCO 3255)		Praktické sestry (CZ-ISCO 3256)		Zdravotníci záchranní (CZ-ISCO 3258)	
	v platové sféře	ve mzdové sféře	v platové sféře	ve mzdové sféře	v platové sféře	ve mzdové sféře	v platové sféře	ve mzdové sféře	v platové sféře	ve mzdové sféře	v platové sféře	ve mzdové sféře
Odpracovaná doba celkem												
2018	.	153,4	151,3	149,5	147,2	146,6	141,5	145,9	143,5	147,6	149,3	140,7
2019	.	154,2	152,4	149,4	147,6	146,8	141,6	148,6	142,7	142,1	149,5	147,6
2020	.	143,1	149,9	145,4	145,8	141,5	133,9	119,8	140,0	139,8	150,0	148,2
2021	.	144,2	150,7	147,5	146,0	145,3	137,8	126,8	140,9	141,0	150,4	150,2
2022	.	144,5	150,0	.	144,3	143,7	138,8	132,0	140,3	143,5	148,5	145,4
z toho přesčasy												
2018	.	2,5	13,2	9,0	8,1	5,6	1,1	0,8	6,5	8,3	12,6	2,9
2019	.	2,5	13,2	10,0	7,7	6,0	1,0	0,5	5,8	5,1	12,7	9,3
2020	.	2,4	13,4	8,7	8,5	6,2	1,0	0,4	6,2	5,4	14,5	9,1
2021	.	2,4	13,7	7,9	8,5	5,7	0,8	0,5	6,7	5,5	14,5	10,1
2022	.	2,6	13,3	.	7,8	5,3	0,8	0,5	6,1	5,4	13,9	8,6
Neodpracovaná doba celkem												
2018	.	24,3	33,3	29,5	33,0	31,1	33,6	26,4	28,2	24,7	26,7	30,9
2019	.	23,5	32,4	30,7	32,2	31,5	33,3	24,4	28,5	29,0	26,3	26,3
2020	.	32,7	35,6	34,9	35,3	37,2	41,6	53,8	32,4	33,0	28,6	26,4
2021	.	31,4	34,4	32,0	34,6	32,9	37,1	46,0	31,5	31,9	27,6	25,6
2022	.	30,9	34,0	.	34,9	32,9	35,3	40,5	30,8	29,4	28,6	28,1
Neodpracovaná doba z důvodu dovolené												
2018	.	16,8	19,1	18,0	18,4	17,9	16,6	14,7	15,7	14,7	18,1	15,3
2019	.	16,8	19,1	18,2	18,3	17,8	16,8	14,6	15,9	15,0	18,0	15,7
2020	.	14,8	18,3	16,1	17,5	17,1	16,6	15,5	14,2	13,7	17,0	13,6
2021	.	15,8	18,9	17,2	18,4	17,3	16,9	15,6	16,2	14,7	18,0	15,6
2022	.	15,6	19,4	.	18,7	17,5	16,8	15,7	16,4	15,4	18,3	15,3
Neodpracovaná doba z důvodu nemoci												
2018	.	2,4	5,5	4,1	5,3	4,5	6,7	4,8	6,8	5,3	4,0	10,1
2019	.	2,1	5,3	5,2	5,5	5,4	7,1	4,5	7,1	8,4	3,9	5,3
2020	.	9,0	7,1	7,5	7,0	7,0	11,2	12,6	11,1	11,1	6,6	6,8
2021	.	7,9	6,8	6,1	7,0	7,3	9,8	12,1	9,3	11,0	5,2	4,7
2022	.	8,5	7,7	.	8,5	7,8	10,1	10,8	9,4	8,8	6,2	8,4

Zdroj: ČSÚ podle údajů ze Strukturální mzdové statistiky



Tab. 4.7.1: Podíl odměn a příplatků na průměrné mzdě vybraných pracovníků ve zdravotnictví v platové a ve mzdové sféře

%

Sféra působení	Odměny					Příplatky				
	2018	2019	2020	2021	2022	2018	2019	2020	2021	2022
Farmaceuti (CZ-ISCO 2262)										
Platová sféra	7,8	7,6	14,2	14,5	7,6	21,0	20,0	18,3	17,3	18,6
Mzdová sféra	13,9	12,5	17,8	19,6	14,7	1,5	1,7	2,6	2,2	2,4
Technici a asistenti pro obsluhu lékařských zařízení celkem (CZ-ISCO 3211)										
Platová sféra	7,0	6,2	14,9	15,2	7,7	20,4	22,2	20,3	19,8	21,4
Mzdová sféra	10,5	9,3	15,3	18,4	10,2	11,0	13,6	11,8	10,8	11,4
z toho Radiologičtí asistenti (CZ-ISCO 32112)										
Platová sféra	7,2	6,2	15,0	15,5	7,9	20,5	22,4	20,4	19,8	21,4
Mzdová sféra	9,9	9,2	15,4	18,1	10,1	11,8	14,7	12,5	11,0	11,7
Odborní laboranti a laboratorní asistenti v oblasti zdravotnictví celkem (CZ-ISCO 3212)										
Platová sféra	4,3	4,0	13,4	14,1	4,7	15,3	16,6	15,1	14,4	15,7
Mzdová sféra	9,2	9,4	15,2	19,9	10,9	7,5	8,8	8,4	6,9	7,0
z toho Zdravotní laboranti (CZ-ISCO 32121)										
Platová sféra	4,3	4,1	13,5	14,1	4,7	15,4	16,7	15,2	14,5	15,8
Mzdová sféra	7,9	8,0	14,6	19,7	9,9	8,3	9,6	9,2	7,5	7,6
z toho Laboratorní asistenti (CZ-ISCO 32122)										
Platová sféra	4,7	4,1	17,2	17,7	5,1	15,6	15,8	13,1	12,3	13,9
Mzdová sféra	.	23,0	22,3	24,1	19,9	.	2,3	2,2	2,0	2,2
Zubní technici (CZ-ISCO 32142)										
Platová sféra	8,5	9,3	16,5	15,8	6,4	8,4	8,4	7,4	7,0	7,5
Mzdová sféra	.	20,6	22,2	22,8	17,4	.	1,2	0,9	0,1	1,3
Odborní pracovníci v oblasti rehabilitace (CZ-ISCO 3255)										
Platová sféra	4,8	4,6	12,2	14,0	5,3	8,7	9,6	9,2	8,4	9,0
Mzdová sféra	12,8	15,9	18,6	22,3	17,7	1,8	1,3	1,3	1,5	1,6
Zdravotničtí asistenti/ Praktické sestry (CZ-ISCO 3256)										
Platová sféra	2,9	2,4	15,1	15,5	4,4	22,8	27,6	24,2	23,2	25,6
Mzdová sféra	8,8	7,9	16,9	20,7	7,8	15,0	17,9	16,1	16,0	16,6
Zdravotničtí záchranáři (CZ-ISCO 3258)										
Platová sféra	2,8	2,4	15,6	16,7	3,9	26,9	28,6	25,7	25,0	29,0
Mzdová sféra	8,0	6,5	18,1	22,8	8,3	20,1	24,6	22,7	21,4	24,0

Zdroj: ČSÚ podle údajů ze Strukturální mzdové statistiky

Tab. 5.1.1: Mzdy pracovníků osobní péče ve zdravotní a sociální oblasti (CZ-ISCO skupina 532) celkem

Rok	Průměrná hrubá měsíční mzda					Medián hrubé měsíční mzdy				
	Kč	meziroční změny		jako % průměrné mzdy zaměstnanců		Kč	meziroční změny		jako % mediánu mezd zaměstnanců	
		v Kč	v %	celkem	bez maturity ¹⁾		v Kč	v %	celkem	bez maturity ¹⁾
2012	17 130	.	.	65,8	86,2	16 551	.	.	75,2	88,8
2013	17 196	65	0,4	65,6	85,7	16 591	40	0,2	74,5	88,1
2014	17 902	706	4,1	66,8	87,5	17 294	703	4,2	75,7	90,1
2015	19 061	1 159	6,5	68,4	89,3	18 413	1 119	6,5	77,4	92,2
2016	19 894	833	4,4	68,5	88,9	19 308	895	4,9	77,3	91,1
2017	22 488	2 594	13,0	71,9	92,1	21 927	2 619	13,6	81,5	94,8
2018	25 526	3 038	13,5	75,3	95,9	25 041	3 114	14,2	85,2	98,6
2019	27 927	2 401	9,4	76,8	98,9	27 293	2 251	9,0	86,8	101,8
2020	33 674	5 747	20,6	87,1	113,5	32 915	5 622	20,6	99,1	117,0
2021	37 500	3 826	11,4	91,9	120,2	36 819	3 904	11,9	104,5	124,3
2022	34 609	-2 891	-7,7	79,7	103,3	33 905	-2 914	-7,9	90,6	107,2

¹⁾ zaměstnanci s výučním listem (se středoškolským vzděláním bez maturity)

Zdroj: ČSÚ podle údajů ze Strukturální mzdové statistiky



Tab. 5.1.2: Mzdy pracovníků osobní péče ve zdravotní a sociální oblasti podle oblasti působení

Rok	Průměrná hrubá měsíční mzda					Medián hrubé měsíční mzdy				
	Kč	meziroční změny		jako % průměrné mzdy zaměstnanců		Kč	meziroční změny		jako % mediánu mezd zaměstnanců	
		v Kč	v %	celkem	bez maturity ¹⁾		v Kč	v %	celkem	bez maturity ¹⁾
Ošetřovatelé a pracovníci v sociálních službách v oblasti pobytové péče (CZ-ISCO 5321)										
2012	17 151	.	.	65,9	86,3	16 873	.	.	76,7	90,5
2013	17 204	54	0,3	65,6	85,8	16 976	103	0,6	76,2	90,2
2014	17 861	656	3,8	66,6	87,3	17 623	646	3,8	77,1	91,8
2015	19 099	1 238	6,9	68,6	89,5	18 912	1 289	7,3	79,5	94,7
2016	20 016	917	4,8	68,9	89,4	19 747	835	4,4	79,0	93,1
2017	22 796	2 780	13,9	72,9	93,4	22 506	2 759	14,0	83,6	97,3
2018	26 417	3 621	15,9	77,9	99,3	26 313	3 807	16,9	89,5	103,6
2019	28 775	2 358	8,9	79,1	101,9	28 633	2 320	8,8	91,0	106,8
2020	34 382	5 608	19,5	88,9	115,9	34 172	5 539	19,3	102,9	121,4
2021	38 148	3 766	11,0	93,5	122,3	38 218	4 047	11,8	108,5	129,0
2022	35 470	-2 678	-7,0	81,7	105,9	35 299	-2 920	-7,6	94,3	111,6
Ošetřovatelé a pracovníci v sociálních službách v oblasti ambulantních a terénních služeb a domácí péče (CZ-ISCO 5322)										
2012	16 568	.	.	63,6	83,4	15 797	.	.	71,8	84,7
2013	16 784	216	1,3	64,0	83,7	15 904	107	0,7	71,4	84,5
2014	16 932	148	0,9	63,2	82,8	16 545	641	4,0	72,4	86,2
2015	17 817	885	5,2	64,0	83,5	17 493	948	5,7	73,5	87,6
2016	18 387	570	3,2	63,3	82,2	17 902	410	2,3	71,7	84,4
2017	21 237	2 850	15,5	67,9	87,0	20 499	2 597	14,5	76,2	88,7
2018	24 080	2 844	13,4	71,0	90,5	23 840	3 341	16,3	81,1	93,9
2019	25 956	1 876	7,8	71,3	91,9	25 322	1 482	6,2	80,5	94,4
2020	30 477	4 521	17,4	78,8	102,8	29 271	3 949	15,6	88,1	104,0
2021	33 432	2 955	9,7	82,0	107,2	33 177	3 906	13,3	94,2	112,0
2022	32 250	-1 182	-3,5	74,3	96,3	31 302	-1 874	-5,6	83,7	99,0
Pracovníci osobní péče ve zdravotní a sociální oblasti jinde neuvedení (CZ-ISCO 5329)²⁾										
2012	17 215	.	.	66,1	86,6	16 374	.	.	74,4	87,8
2013	17 260	45	0,3	65,9	86,1	16 337	-36	-0,2	73,4	86,8
2014	18 140	879	5,1	67,7	88,7	17 011	674	4,1	74,5	88,6
2015	19 066	926	5,1	68,5	89,4	17 925	913	5,4	75,3	89,8
2016	20 137	1 071	5,6	69,3	90,0	18 984	1 059	5,9	76,0	89,5
2017	22 530	2 392	11,9	72,0	92,3	21 343	2 360	12,4	79,3	92,3
2018	25 038	2 509	11,1	73,8	94,1	23 590	2 247	10,5	80,3	92,9
2019	27 669	2 631	10,5	76,1	98,0	26 187	2 597	11,0	83,3	97,7
2020	34 186	6 517	23,6	88,4	115,3	32 568	6 381	24,4	98,0	115,7
2021	38 379	4 192	12,3	94,1	123,0	36 752	4 185	12,8	104,4	124,1
2022	34 543	-3 836	-10,0	79,6	103,1	32 751	-4 001	-10,9	87,5	103,6

¹⁾ zaměstnanci s výučním listem (se středoškolským vzděláním bez maturity)

²⁾ zahrnuje např. sanitáře v nemocnicích, řidiče záchranné služby či zubní instrumentářky nebo laboratorní pracovníky

Zdroj: ČSÚ podle údajů ze Strukturální mzdové statistiky

Tab. 5.1.3: Mzdy pracovníků osobní péče ve zdravotní a sociální oblasti (CZ-ISCO 532) podle pohlaví

Rok	Průměrná hrubá měsíční mzda					Medián hrubé měsíční mzdy				
	Kč	meziroční změny		jako % průměrné mzdy žen / mužů		Kč	meziroční změny		jako % mediánu mezd žen / mužů	
		v Kč	v %	celkem	bez maturity ¹⁾		v Kč	v %	celkem	bez maturity ¹⁾
ženy										
2012	16 519	.	.	73,4	102,5	16 232	.	.	81,0	107,4
2013	16 595	76	0,5	73,0	101,9	16 287	55	0,3	80,3	107,2
2014	17 254	660	4,0	74,4	103,8	16 969	682	4,2	82,1	109,1
2015	18 424	1 169	6,8	76,5	106,4	17 966	998	5,9	83,7	111,4
2016	19 199	775	4,2	75,9	104,4	18 860	894	5,0	83,3	108,8
2017	21 849	2 651	13,8	79,8	107,5	21 489	2 629	13,9	87,5	112,4
2018	24 892	3 042	13,9	83,4	111,6	24 680	3 191	14,8	91,9	117,1
2019	27 194	2 303	9,3	84,4	114,6	26 856	2 176	8,8	93,4	119,2
2020	32 512	5 317	19,6	93,0	127,1	32 330	5 473	20,4	104,5	133,5
2021	36 300	3 789	11,7	97,6	134,2	36 187	3 858	11,9	110,1	141,2
2022	33 601	-2 699	-7,4	86,5	117,9	33 366	-2 821	-7,8	96,5	123,6
muži										
2012	19 700	.	.	68,2	90,3	18 989	.	.	80,3	91,2
2013	19 787	87	0,4	68,2	89,9	19 003	14	0,1	79,3	90,3
2014	20 528	740	3,7	69,1	91,3	19 499	496	2,6	79,0	90,3
2015	21 641	1 113	5,4	70,0	92,3	20 723	1 224	6,3	80,3	91,9
2016	22 680	1 039	4,8	70,7	92,7	21 488	765	3,7	79,7	90,7
2017	25 361	2 681	11,8	73,7	95,3	24 331	2 843	13,2	83,8	94,8
2018	28 471	3 110	12,3	76,4	98,4	27 349	3 017	12,4	86,4	97,5
2019	31 289	2 818	9,9	78,6	101,9	30 084	2 736	10,0	88,9	101,6
2020	39 240	7 951	25,4	94,1	123,3	36 855	6 771	22,5	105,0	120,4
2021	43 458	4 217	10,7	99,3	130,2	41 197	4 342	11,8	111,0	127,6
2022	39 681	-3 777	-8,7	84,0	109,7	37 582	-3 615	-8,8	93,9	107,8

¹⁾ zaměstnanci s výučním listem (se středoškolským vzděláním bez maturity)

Zdroj: ČSÚ podle údajů ze Strukturální mzdové statistiky



Tab. 5.1.4: Mzdy pracovníků osobní péče ve zdravotní a sociální oblasti (CZ-ISCO 532) podle občanství

Rok	Průměrná hrubá měsíční mzda				Medián hrubé měsíční mzdy			
	Kč	meziroční změny		jako % průměrné mzdy občanů ČR / cizinců	Kč	meziroční změny		jako % mediánu mezd občanů ČR / cizinců
		v Kč	v %			v Kč	v %	
občané ČR								
2012	17 104	.	.	66,1	16 532	.	.	75,2
2013	17 178	74	0,4	66,0	16 573	41	0,2	74,5
2014	17 892	714	4,2	67,3	17 285	712	4,3	75,8
2015	19 058	1 166	6,5	68,9	18 404	1 119	6,5	77,4
2016	19 883	825	4,3	69,0	19 301	897	4,9	77,3
2017	22 498	2 615	13,2	72,4	21 941	2 639	13,7	81,5
2018	25 525	3 028	13,5	75,7	25 034	3 093	14,1	85,1
2019	27 910	2 385	9,3	77,1	27 264	2 230	8,9	86,5
2020	33 688	5 777	20,7	87,5	32 919	5 655	20,7	98,8
2021	37 510	3 822	11,3	92,3	36 826	3 907	11,9	104,1
2022	34 622	-2 888	-7,7	79,9	33 915	-2 911	-7,9	90,0
cizinci								
2012	18 728	.	.	58,6	18 277	.	.	78,7
2013	18 233	-495	-2,6	55,4	17 980	-297	-1,6	75,1
2014	18 494	261	1,4	55,1	18 078	98	0,5	74,4
2015	19 239	745	4,0	56,0	18 781	702	3,9	75,5
2016	20 600	1 362	7,1	58,9	20 260	1 479	7,9	78,8
2017	22 911	2 311	11,2	63,6	22 412	2 152	10,6	82,5
2018	25 580	2 670	11,7	66,9	25 204	2 793	12,5	86,0
2019	28 590	3 009	11,8	72,3	28 165	2 961	11,7	92,4
2020	33 397	4 807	16,8	80,4	33 077	4 912	17,4	105,1
2021	37 198	3 801	11,4	87,1	36 647	3 570	10,8	112,4
2022	34 414	-2 784	-7,5	77,6	33 783	-2 863	-7,8	99,7

Zdroj: ČSÚ podle údajů ze Strukturální mzdové statistiky

Tab. 5.1.5: **Mzdy pracovníků osobní péče ve zdravotní a sociální oblasti (CZ-ISCO 532) podle sféry působení**

Rok	Průměrná hrubá měsíční mzda					Medián hrubé měsíční mzdy				
	Kč	meziroční změny		jako % průměrné mzdy zaměstnanců v dané sféře		Kč	meziroční změny		jako % mediánu mezd zaměstnanců v dané sféře	
		v Kč	v %	celkem	bez maturity ¹⁾		v Kč	v %	celkem	bez maturity ¹⁾
platová sféra										
2012	17 921	.	.	69,5	107,3	17 292	.	.	71,1	108,7
2013	17 963	42	0,2	69,0	107,8	17 379	87	0,5	70,8	109,9
2014	18 784	821	4,6	70,1	109,1	18 075	696	4,0	71,2	110,4
2015	19 915	1 131	6,0	71,2	110,9	19 269	1 195	6,6	73,2	112,6
2016	20 987	1 072	5,4	71,1	110,8	20 299	1 030	5,3	73,2	112,6
2017	23 833	2 845	13,6	74,5	114,4	23 172	2 873	14,2	77,7	116,2
2018	27 464	3 632	15,2	77,5	117,5	26 927	3 754	16,2	81,5	119,8
2019	30 376	2 912	10,6	78,5	119,2	29 799	2 873	10,7	81,8	121,4
2020	36 795	6 419	21,1	86,5	126,8	35 587	5 788	19,4	89,2	128,0
2021	41 075	4 280	11,6	91,7	133,7	40 132	4 545	12,8	95,7	137,9
2022	37 465	-3 609	-8,8	82,8	122,6	36 553	-3 579	-8,9	86,5	124,1
mzdová sféra²⁾										
2012	15 847	.	.	60,7	78,7	15 233	.	.	71,5	80,2
2013	16 038	191	1,2	61,1	78,9	15 297	64	0,4	70,9	79,8
2014	16 519	481	3,0	61,6	79,7	15 979	682	4,5	72,3	81,8
2015	17 790	1 270	7,7	63,9	82,3	16 863	884	5,5	73,1	83,1
2016	18 261	471	2,6	63,0	80,6	17 592	729	4,3	72,5	81,7
2017	20 608	2 347	12,9	66,2	83,4	20 061	2 469	14,0	76,7	85,5
2018	23 078	2 470	12,0	68,7	85,8	22 602	2 541	12,7	79,5	88,1
2019	25 033	1 955	8,5	69,7	87,9	24 435	1 833	8,1	80,9	90,4
2020	29 778	4 745	19,0	78,8	100,2	29 018	4 583	18,8	91,9	103,0
2021	33 136	3 358	11,3	83,1	106,1	32 686	3 668	12,6	97,3	110,1
2022	31 282	-1 854	-5,6	72,7	92,6	30 720	-1 966	-6,0	85,1	96,3

¹⁾ zaměstnanci s výučním listem (se středoškolským vzděláním bez maturity)

Zdroj: ČSÚ podle údajů ze Strukturální mzdové statistiky



Tab. 5.1.6: Průměrná hrubá měsíční mzda pracovníků osobní péče ve zdravotní a sociální oblasti (CZ-ISCO 532) v krajích ČR

Území	2015	2016	2017	2018	2019	2020	2021	2022
	absolutně (Kč)							
ČR celkem	19 061	19 894	22 488	25 526	27 927	33 674	37 500	34 609
Hl. m. Praha	21 650	22 742	25 737	28 601	31 704	37 351	40 893	38 667
Středočeský kraj	18 870	19 632	22 036	24 932	26 880	32 760	36 903	33 542
Jihočeský kraj	19 949	20 589	23 396	26 530	28 629	34 517	39 125	35 959
Plzeňský kraj	21 431	22 645	24 956	27 676	29 998	36 331	39 435	36 919
Karlovarský kraj	17 949	18 365	*	24 957	*	31 869	35 114	32 671
Ústecký kraj	17 844	18 445	21 240	24 748	27 037	32 799	37 574	34 319
Liberecký kraj	18 337	19 113	*	26 038	28 103	33 584	36 910	34 520
Královéhradecký kraj	18 839	19 877	23 064	25 904	27 783	*	37 724	34 697
Pardubický kraj	17 767	18 683	20 941	24 256	26 894	32 634	36 665	32 890
Kraj Vysočina	17 644	18 488	20 382	23 270	26 297	30 745	34 539	32 153
Jihomoravský kraj	18 301	19 659	22 143	25 094	27 288	32 944	37 176	34 838
Olomoucký kraj	17 700	19 549	21 991	24 817	27 334	34 421	37 117	34 745
Zlínský kraj	*	18 943	21 012	24 120	26 278	30 695	34 493	32 723
Moravskoslezský kraj	19 483	20 450	21 680	24 146	26 640	32 769	36 035	33 067
poměr k průměrné hrubé měsíční mzdě zaměstnanců (mužů i žen) v daném kraji celkem (%)								
ČR celkem	68,4	68,5	71,9	75,3	76,8	87,1	91,9	79,7
Hl. m. Praha	60,0	60,8	64,2	66,6	69,1	78,3	81,1	71,6
Středočeský kraj	67,8	67,3	69,9	72,4	72,4	83,9	90,9	77,0
Jihočeský kraj	78,5	77,6	83,4	86,8	87,2	97,7	103,4	90,5
Plzeňský kraj	79,2	80,4	81,3	84,1	85,1	96,6	100,0	89,1
Karlovarský kraj	74,8	73,8	.	84,9	.	94,8	98,6	87,1
Ústecký kraj	70,9	69,5	74,6	80,1	81,0	91,0	98,9	85,3
Liberecký kraj	70,8	70,5	.	81,6	82,2	93,2	97,5	86,9
Královéhradecký kraj	75,0	74,8	79,8	81,6	80,9	.	97,2	84,2
Pardubický kraj	71,4	71,6	74,2	79,3	82,5	93,5	100,0	84,6
Vysočina	69,9	69,4	70,8	74,4	78,7	86,2	91,3	80,7
Jihomoravský kraj	67,4	69,4	72,3	76,2	77,0	86,8	92,2	80,9
Olomoucký kraj	71,6	76,2	79,5	81,8	83,6	98,3	100,0	88,9
Zlínský kraj	.	73,0	75,8	78,8	80,2	88,4	94,1	84,2
Moravskoslezský kraj	76,0	77,5	76,7	78,6	81,2	93,0	96,6	83,4
poměr k průměrné hrubé měsíční mzdě <u>zaměstnankyň</u> v daném kraji (%)								
ČR celkem	79,2	78,6	82,1	85,6	86,7	96,4	100,8	89,1
Hl. m. Praha	70,4	70,9	74,1	77,1	79,3	88,9	91,7	81,9
Středočeský kraj	80,1	79,1	81,9	84,1	83,4	94,3	101,3	87,2
Jihočeský kraj	89,4	88,4	94,8	97,5	97,4	106,9	112,8	100,3
Plzeňský kraj	90,4	92,2	91,8	93,8	94,8	105,5	107,9	97,3
Karlovarský kraj	83,4	81,3	.	92,5	.	100,2	103,2	92,9
Ústecký kraj	80,1	78,2	83,6	89,7	90,5	99,6	106,0	93,5
Liberecký kraj	81,1	79,5	.	92,2	91,8	101,3	104,6	94,7
Královéhradecký kraj	84,3	84,0	90,5	93,4	91,6	.	106,8	95,0
Pardubický kraj	82,6	81,6	84,6	89,0	91,1	102,2	107,9	92,8
Vysočina	82,7	80,9	82,1	85,5	89,3	94,0	99,9	89,2
Jihomoravský kraj	78,6	80,6	83,5	86,7	87,2	96,6	102,0	91,5
Olomoucký kraj	81,5	85,7	88,2	90,5	92,4	105,9	107,5	97,3
Zlínský kraj	.	84,9	87,4	91,1	92,6	98,0	103,2	94,1
Moravskoslezský kraj	87,6	88,0	86,7	88,7	90,8	101,0	103,9	91,6

Zdroj: ČSÚ podle údajů ze Strukturální mzdové statistiky

Tab. 5.1.7: Medián průměrné hrubé měsíční mzdy pracovníků osobní péče ve zdravotní a sociální oblasti (CZ-ISCO skupina 532) v krajích ČR

Území	2015	2016	2017	2018	2019	2020	2021	2022
	absolutně (Kč)							
ČR celkem	18 413	19 308	21 927	25 041	27 293	32 915	36 819	33 905
Hl. m. Praha	21 064	21 873	25 095	28 042	30 913	36 019	39 364	37 764
Středočeský kraj	18 245	18 954	21 639	24 204	25 969	31 967	36 423	32 482
Jihočeský kraj	19 073	19 687	22 821	25 881	27 688	33 781	37 971	34 919
Plzeňský kraj	21 004	22 286	24 831	27 537	29 463	35 335	38 574	36 402
Karlovarský kraj	17 136	17 720	*	24 674	*	31 122	34 969	31 820
Ústecký kraj	17 244	17 790	20 739	24 440	26 393	32 415	36 558	33 689
Liberecký kraj	17 339	18 102	*	25 246	27 529	32 518	36 322	33 398
Královéhradecký kraj	18 607	19 586	22 831	25 507	26 971	*	36 708	33 884
Pardubický kraj	17 534	18 514	20 537	23 878	26 644	32 234	37 046	32 702
Kraj Vysočina	17 410	17 806	20 029	22 519	25 798	30 820	34 746	31 436
Jihomoravský kraj	18 299	19 745	22 036	25 096	26 860	32 516	36 790	34 883
Olomoucký kraj	17 577	19 171	21 953	25 021	27 186	33 498	36 968	34 517
Zlínský kraj	*	18 772	21 006	24 142	26 325	30 847	33 794	32 525
Moravskoslezský kraj	18 084	18 982	20 707	23 668	25 948	32 011	35 577	32 788
poměr k mediánu hrubé měsíční mzdy zaměstnanců (mužů i žen) v daném kraji celkem (%)								
ČR celkem	77,4	77,3	81,5	85,2	86,8	99,1	104,5	90,6
Hl. m. Praha	73,3	73,1	78,3	80,8	82,0	92,5	95,7	85,9
Středočeský kraj	74,3	74,4	78,1	80,3	79,4	92,5	101,2	84,5
Jihočeský kraj	83,5	82,0	90,0	93,1	93,8	107,4	113,4	99,0
Plzeňský kraj	86,9	87,8	89,2	91,6	92,2	104,0	108,3	97,1
Karlovarský kraj	79,1	77,9	.	90,7	.	102,3	109,1	94,5
Ústecký kraj	76,2	74,1	80,8	87,1	87,0	100,2	107,5	93,2
Liberecký kraj	73,5	73,1	.	87,7	89,1	100,2	107,0	93,7
Královéhradecký kraj	82,7	81,9	87,5	88,8	87,4	.	105,5	92,2
Pardubický kraj	78,6	78,6	80,3	85,3	89,4	101,4	111,2	92,5
Vysočina	76,8	74,3	77,2	79,0	85,3	95,2	101,4	87,1
Jihomoravský kraj	78,3	80,0	82,7	86,8	86,7	98,6	104,5	92,4
Olomoucký kraj	79,3	82,6	87,4	90,5	92,2	106,2	111,3	98,3
Zlínský kraj	.	80,8	84,1	87,3	90,2	99,5	102,6	93,0
Moravskoslezský kraj	78,0	78,9	80,7	84,6	87,0	100,3	105,7	91,8
poměr k mediánu hrubé měsíční mzdy <u>zaměstnankyň</u> v daném kraji celkem (%)								
ČR celkem	85,8	85,2	89,3	93,3	94,9	106,4	112,0	98,0
Hl. m. Praha	79,8	79,3	84,2	87,6	88,7	99,3	102,4	92,5
Středočeský kraj	84,5	84,2	88,0	89,7	88,6	101,4	110,4	93,0
Jihočeský kraj	92,4	91,4	99,9	101,4	102,5	116,1	123,0	108,1
Plzeňský kraj	96,3	98,1	97,4	99,2	100,8	112,2	116,3	104,7
Karlovarský kraj	87,8	86,5	.	98,4	.	108,8	116,8	100,7
Ústecký kraj	84,3	81,3	87,9	95,5	95,4	109,0	115,6	101,9
Liberecký kraj	81,5	80,3	.	94,9	96,2	107,2	113,7	100,1
Královéhradecký kraj	90,2	88,8	95,6	98,1	96,1	.	113,9	101,3
Pardubický kraj	87,7	86,7	88,4	93,8	97,3	109,2	118,7	99,3
Vysočina	88,4	85,1	87,6	88,8	95,2	103,3	110,9	95,7
Jihomoravský kraj	87,3	88,8	91,1	95,2	94,8	105,7	112,3	100,3
Olomoucký kraj	88,5	91,6	96,5	99,6	101,8	114,3	120,2	106,3
Zlínský kraj	.	92,6	94,6	98,9	101,5	108,8	112,4	103,5
Moravskoslezský kraj	88,9	88,7	89,7	94,9	97,0	109,5	115,2	101,0

Zdroj: ČSÚ podle údajů ze Strukturální mzdové statistiky



Tab. 5.2.1: **Mzdy ošetřovatelů a pracovníků sociálních služeb v oblasti pobytové péče (CZ-ISCO 5321) celkem**

Rok	Průměrná hrubá měsíční mzda					Medián hrubé měsíční mzdy				
	Kč	meziroční změny		jako % průměrné mzdy zaměstnanců		Kč	meziroční změny		jako % mediánu mezd zaměstnanců	
		v Kč	v %	celkem	bez maturity ¹⁾		v Kč	v %	celkem	bez maturity ¹⁾
2012	17 151	.	.	65,9	86,3	16 873	.	.	76,7	90,5
2013	17 204	54	0,3	65,6	85,8	16 976	103	0,6	76,2	90,2
2014	17 861	656	3,8	66,6	87,3	17 623	646	3,8	77,1	91,8
2015	19 099	1 238	6,9	68,6	89,5	18 912	1 289	7,3	79,5	94,7
2016	20 016	917	4,8	68,9	89,4	19 747	835	4,4	79,0	93,1
2017	22 796	2 780	13,9	72,9	93,4	22 506	2 759	14,0	83,6	97,3
2018	26 417	3 621	15,9	77,9	99,3	26 313	3 807	16,9	89,5	103,6
2019	28 775	2 358	8,9	79,1	101,9	28 633	2 320	8,8	91,0	106,8
2020	34 382	5 608	19,5	88,9	115,9	34 172	5 539	19,3	102,9	121,4
2021	38 148	3 766	11,0	93,5	122,3	38 218	4 047	11,8	108,5	129,0
2022	35 470	-2 678	-7,0	81,7	105,9	35 299	-2 920	-7,6	94,3	111,6

¹⁾ zaměstnanci s výučním listem (se středoškolským vzděláním bez maturity)

Zdroj: ČSÚ podle údajů ze Strukturální mzdové statistiky

Tab. 5.2.2: Mzdy ošetřovatelů a pracovníků sociálních služeb v oblasti pobytové péče (CZ-ISCO 5321) podle pohlaví

Rok	Průměrná hrubá měsíční mzda					Medián hrubé měsíční mzdy				
	Kč	meziroční změny		jako % průměrné mzdy žen / mužů		Kč	meziroční změny		jako % mediánu mezd žen / mužů	
		v Kč	v %	celkem	bez maturity ¹⁾		v Kč	v %	celkem	bez maturity ¹⁾
ženy										
2012	17 083	.	.	75,9	106,0	16 808	.	.	83,9	111,2
2013	17 110	27	0,2	75,3	105,0	16 884	76	0,5	83,3	111,1
2014	17 808	697	4,1	76,7	107,1	17 578	693	4,1	85,1	113,0
2015	18 935	1 128	6,3	78,6	109,3	18 723	1 145	6,5	87,2	116,1
2016	19 928	992	5,2	78,7	108,4	19 667	944	5,0	86,8	113,5
2017	22 703	2 776	13,9	82,9	111,7	22 433	2 765	14,1	91,3	117,3
2018	26 374	3 670	16,2	88,4	118,3	26 278	3 845	17,1	97,9	124,7
2019	28 760	2 386	9,0	89,3	121,2	28 633	2 355	9,0	99,6	127,1
2020	34 336	5 576	19,4	98,3	134,2	34 150	5 517	19,3	110,4	141,0
2021	38 120	3 785	11,0	102,5	140,9	38 239	4 089	12,0	116,3	149,2
2022	35 426	-2 695	-7,1	91,2	124,3	35 288	-2 951	-7,7	102,0	130,7
muži										
2012	17 829	.	.	61,8	81,8	17 701	.	.	74,8	85,0
2013	18 078	248	1,4	62,3	82,1	17 969	268	1,5	75,0	85,3
2014	18 317	239	1,3	61,6	81,5	18 083	114	0,6	73,3	83,7
2015	*	*
2016	20 966	.	.	65,4	85,7	20 636	.	.	76,5	87,1
2017	23 686	2 720	13,0	68,8	89,0	23 172	2 537	12,3	79,8	90,3
2018	26 863	3 177	13,4	72,1	92,8	26 848	3 675	15,9	84,8	95,7
2019	28 914	2 051	7,6	72,6	94,2	28 633	1 786	6,7	84,6	96,7
2020	34 823	5 909	20,4	83,5	109,4	34 469	5 836	20,4	98,2	112,7
2021	38 429	3 606	10,4	87,9	115,1	37 920	3 451	10,0	102,2	117,4
2022	35 921	-2 507	-6,5	76,0	99,3	35 463	-2 457	-6,5	88,6	101,7

¹⁾ zaměstnanci s výučním listem (se středoškolským vzděláním bez maturity)

Zdroj: ČSÚ podle údajů ze Strukturální mzdové statistiky



Tab. 5.2.3: Mzdy ošetřovatelů a pracovníků sociálních služeb v oblasti pobytové péče (CZ-ISCO 5321) podle sféry působení

Rok	Průměrná hrubá měsíční mzda					Medián hrubé měsíční mzdy				
	Kč	meziroční změny		jako % průměrné mzdy zaměstnanců v dané sféře		Kč	meziroční změny		jako % mediánu mezd zaměstnanců v dané sféře	
		v Kč	v %	celkem	bez maturity ¹⁾		v Kč	v %	celkem	bez maturity ¹⁾
platová sféra										
2012	17 351	.	.	67,3	103,9	17 093	.	.	70,3	107,5
2013	17 531	181	1,0	67,4	105,2	17 302	209	1,2	70,4	109,4
2014	18 212	681	3,9	68,0	105,8	17 906	604	3,5	70,5	109,3
2015	19 452	1 240	6,8	69,6	108,3	19 231	1 325	7,4	73,0	112,3
2016	20 455	1 003	5,2	69,3	108,0	20 197	967	5,0	72,9	112,1
2017	23 596	3 141	15,4	73,8	113,2	23 277	3 080	15,3	78,0	116,7
2018	27 534	3 938	16,7	77,7	117,8	27 354	4 077	17,5	82,8	121,7
2019	30 370	2 836	10,3	78,5	119,2	30 196	2 842	10,4	82,9	123,0
2020	35 951	5 581	18,4	84,5	123,9	35 569	5 373	17,8	89,1	127,9
2021	40 192	4 241	11,8	89,8	130,8	40 268	4 700	13,2	96,1	138,4
2022	37 125	-3 067	-7,6	82,0	121,4	36 916	-3 353	-8,3	87,4	125,3
mzdová sféra²⁾										
2012	16 598	.	.	63,6	82,4	16 031	.	.	75,3	84,4
2013	16 464	-134	-0,8	62,7	81,0	15 804	-227	-1,4	73,3	82,4
2014	17 024	561	3,4	63,5	82,2	16 619	815	5,2	75,2	85,0
2015	18 262	1 238	7,3	65,6	84,5	17 661	1 042	6,3	76,6	87,1
2016	18 873	611	3,3	65,2	83,3	18 340	678	3,8	75,6	85,2
2017	21 137	2 264	12,0	67,9	85,5	20 866	2 526	13,8	79,8	88,9
2018	24 138	3 001	14,2	71,9	89,8	23 681	2 815	13,5	83,3	92,3
2019	25 954	1 817	7,5	72,3	91,1	25 335	1 654	7,0	83,9	93,7
2020	30 936	4 982	19,2	81,9	104,1	30 375	5 040	19,9	96,2	107,8
2021	33 844	2 908	9,4	84,8	108,3	33 573	3 197	10,5	99,9	113,1
2022	31 993	-1 851	-5,5	74,4	94,7	31 998	-1 575	-4,7	88,6	100,3

¹⁾ zaměstnanci s výučním listem (se středoškolským vzděláním bez maturity)

Zdroj: ČSÚ podle údajů ze Strukturální mzdové statistiky

Tab. 5.2.4: Mzdy sanitářů (CZ-ISCO 53295) v platové a ve mzdové sféře

Rok	Průměrná hrubá měsíční mzda					Medián hrubé měsíční mzdy				
	Kč	meziroční změny		jako % průměrné mzdy zaměstnanců		Kč	meziroční změny		jako % mediánu mezd zaměstnanců	
		v Kč	v %	celkem	bez maturity ¹⁾		v Kč	v %	celkem	bez maturity ¹⁾
platová sféra										
2015	19 473	.	.	69,9	91,3	18 871	.	.	79,3	94,5
2016	20 667	1 195	6,1	71,1	92,3	20 067	1 195	6,3	80,3	94,6
2017	22 770	2 103	10,2	72,8	93,3	22 138	2 071	10,3	82,3	95,8
2018	25 393	2 623	11,5	74,9	95,4	24 704	2 566	11,6	84,0	97,3
2019	28 443	3 050	12,0	78,2	100,7	27 616	2 912	11,8	87,8	103,0
2020	36 140	7 697	27,1	93,5	121,9	35 308	7 692	27,9	106,3	125,5
2021	40 272	4 132	11,4	98,7	129,1	39 066	3 758	10,6	110,9	131,9
2022	35 455	-4 817	-12,0	81,7	105,9	34 508	-4 557	-11,7	92,2	109,1
mzdová sféra										
2015	16 569	.	.	59,5	77,7	15 842	.	.	66,6	79,3
2016	17 419	850	5,1	59,9	77,8	16 808	966	6,1	67,3	79,3
2017	19 408	1 990	11,4	62,1	79,5	18 721	1 913	11,4	69,6	81,0
2018	21 604	2 196	11,3	63,7	81,2	20 740	2 019	10,8	70,6	81,7
2019	23 976	2 372	11,0	65,9	84,9	23 034	2 293	11,1	73,2	85,9
2020	30 018	6 042	25,2	77,6	101,2	29 231	6 198	26,9	88,0	103,9
2021	34 509	4 491	15,0	84,6	110,6	33 165	3 933	13,5	94,2	111,9
2022	30 719	-3 790	-11,0	70,8	91,7	29 695	-3 470	-10,5	79,4	93,9

Zdroj: ČSÚ podle údajů ze Strukturální mzdové statistiky



Tab. 5.3.1: Mzdy ošetřovatelů a pracovníků sociálních služeb v oblasti ambulantní, terénní a domácí péče (ISCO 5322) celkem

Rok	Průměrná hrubá měsíční mzda					Medián hrubé měsíční mzdy				
	Kč	meziroční změny		jako % průměrné mzdy zaměstnanců		Kč	meziroční změny		jako % mediánu mezd zaměstnanců	
		v Kč	v %	celkem	bez maturity ¹⁾		v Kč	v %	celkem	bez maturity ¹⁾
2012	16 568	.	.	63,6	83,4	15 797	.	.	71,8	84,7
2013	16 784	216	1,3	64,0	83,7	15 904	107	0,7	71,4	84,5
2014	16 932	148	0,9	63,2	82,8	16 545	641	4,0	72,4	86,2
2015	17 817	885	5,2	64,0	83,5	17 493	948	5,7	73,5	87,6
2016	18 387	570	3,2	63,3	82,2	17 902	410	2,3	71,7	84,4
2017	21 237	2 850	15,5	67,9	87,0	20 499	2 597	14,5	76,2	88,7
2018	24 080	2 844	13,4	71,0	90,5	23 840	3 341	16,3	81,1	93,9
2019	25 956	1 876	7,8	71,3	91,9	25 322	1 482	6,2	80,5	94,4
2020	30 477	4 521	17,4	78,8	102,8	29 271	3 949	15,6	88,1	104,0
2021	33 432	2 955	9,7	82,0	107,2	33 177	3 906	13,3	94,2	112,0
2022	32 250	-1 182	-3,5	74,3	96,3	31 302	-1 874	-5,6	83,7	99,0

¹⁾ zaměstnanci s výučním listem (se středoškolským vzděláním bez maturity)

Zdroj: ČSÚ podle údajů ze Strukturální mzdové statistiky

Tab. 5.3.2: Mzdy ošetřovatelů a pracovníků sociálních služeb v oblasti ambulantní, terénní a domácí péče (ISCO 5322) podle pohlaví

Rok	Průměrná hrubá měsíční mzda					Medián hrubé měsíční mzdy				
	Kč	meziroční změny		jako % průměrné mzdy žen / mužů		Kč	meziroční změny		jako % mediánu mezd žen / mužů	
		v Kč	v %	celkem	bez maturity ¹⁾		v Kč	v %	celkem	bez maturity ¹⁾
ženy										
2012	16 711	.	.	74,3	103,7	15 797	.	.	78,8	104,5
2013	16 916	205	1,2	74,4	103,8	15 912	115	0,7	78,5	104,7
2014	16 902	-14	-0,1	72,8	101,7	16 532	621	3,9	80,0	106,3
2015	17 866	964	5,7	74,2	103,1	17 541	1 008	6,1	81,7	108,8
2016	18 512	646	3,6	73,1	100,7	18 033	492	2,8	79,6	104,1
2017	21 479	2 967	16,0	78,4	105,7	20 484	2 451	13,6	83,4	107,1
2018	24 244	2 765	12,9	81,3	108,7	23 844	3 360	16,4	88,8	113,1
2019	26 007	1 763	7,3	80,7	109,6	25 368	1 524	6,4	88,2	112,6
2020	30 328	4 321	16,6	86,8	118,6	29 237	3 870	15,3	94,5	120,7
2021	33 355	3 027	10,0	89,7	123,3	33 167	3 930	13,4	100,9	129,4
2022	31 994	-1 361	-4,1	82,3	112,3	31 205	-1 962	-5,9	90,2	115,6
muži										
2012	*	*
2013	*	*
2014	*	*
2015	*	*
2016	*	*
2017	*	*
2018	22 832	.	.	61,3	78,9	23 758	.	.	75,1	84,7
2019	25 570	2 738	12,0	64,2	83,3	25 234	1 476	6,2	74,6	85,2
2020	31 823	6 253	24,5	76,3	100,0	29 778	4 544	18,0	84,9	97,3
2021	34 116	2 293	7,2	78,0	102,2	33 215	3 437	11,5	89,5	102,9
2022	34 350	234	0,7	72,7	94,9	32 705	-510	-1,5	81,7	93,8

¹⁾ zaměstnanci s výučním listem (se středoškolským vzděláním bez maturity)

Zdroj: ČSÚ podle údajů ze Strukturální mzdové statistiky



Tab. 5.3.3: **Mzdy ošetřovatelů a pracovníků sociálních služeb v oblasti ambulantní, terénní a domácí péče (ISCO 5322) podle sféry působení**

Rok	Průměrná hrubá měsíční mzda					Medián hrubé měsíční mzdy				
	Kč	meziroční změny		jako % průměrné mzdy zaměstnanců v dané sféře		Kč	meziroční změny		jako % mediánu mezd zaměstnanců v dané sféře	
		v Kč	v %	celkem	bez maturity ¹⁾		v Kč	v %	celkem	bez maturity ¹⁾
platová sféra										
2012	16 299	.	.	63,2	97,6	16 273	.	.	67,0	102,3
2013	16 458	159	1,0	63,2	98,7	16 259	-14	-0,1	66,2	102,8
2014	17 186	728	4,4	64,1	99,8	17 080	821	5,1	67,3	104,3
2015	18 383	1 197	7,0	65,8	102,4	18 290	1 209	7,1	69,4	106,8
2016	19 123	740	4,0	64,8	101,0	18 875	585	3,2	68,1	104,7
2017	22 077	2 954	15,4	69,1	105,9	21 630	2 755	14,6	72,5	108,4
2018	25 778	3 701	16,8	72,7	110,3	25 310	3 680	17,0	76,6	112,6
2019	27 766	1 988	7,7	71,7	108,9	27 347	2 037	8,0	75,1	111,4
2020	32 301	4 535	16,3	75,9	111,3	31 947	4 600	16,8	80,1	114,9
2021	36 588	4 286	13,3	81,7	119,1	36 075	4 128	12,9	86,1	124,0
2022	33 771	-2 817	-7,7	74,6	110,5	33 227	-2 849	-7,9	78,7	112,8
mzdová sféra²⁾										
2012	16 855	.	.	64,6	83,7	14 866	.	.	69,8	78,3
2013	17 149	294	1,7	65,3	84,4	15 309	443	3,0	71,0	79,8
2014	16 764	-385	-2,2	62,5	80,9	16 414	1 104	7,2	74,3	84,0
2015	17 219	455	2,7	61,9	79,7	16 933	519	3,2	73,4	83,5
2016	17 889	670	3,9	61,8	78,9	17 119	187	1,1	70,6	79,5
2017	20 888	2 999	16,8	67,1	84,5	20 120	3 001	17,5	77,0	85,8
2018	23 533	2 645	12,7	70,1	87,5	23 314	3 194	15,9	82,0	90,9
2019	25 410	1 877	8,0	70,8	89,2	24 770	1 456	6,2	82,0	91,6
2020	29 961	4 551	17,9	79,3	100,8	28 675	3 905	15,8	90,8	101,8
2021	32 478	2 517	8,4	81,4	104,0	32 298	3 623	12,6	96,1	108,8
2022	31 825	-654	-2,0	74,0	94,2	30 710	-1 588	-4,9	85,1	96,3

¹⁾ zaměstnanci s výučním listem (se středoškolským vzděláním bez maturity)

Zdroj: ČSÚ podle údajů ze Strukturální mzdové statistiky

Tab. 5.4.1: Podíly ošetřovatelů a pracovníků sociálních služeb (CZ-ISCO 5321+5322) podle pásem hrubé měsíční mzdy a podle sféry působení

Rok	Podíly zaměstnanců v % podle pásem průměrné hrubé měsíční mzdy v Kč					
	do 20 000	od 20 001 do 30 000	od 30 001 do 40 000	od 40 001 do 50 000	50 001 a více	
Ošetřovatelé v oblasti zdravotní a sociální péče (CZ-ISCO 5321+5322) celkem						
2015	69,0	30,5	0,6	0,0	*	
2016	54,5	44,1	1,4	0,0	*	
2017	27,8	67,5	4,4	0,2	0,0	
2018	8,8	74,0	16,3	0,9	0,1	
2019	6,0	59,0	32,6	2,2	0,2	
2020	2,5	31,8	52,1	12,3	1,4	
2021	1,0	19,3	52,1	24,1	3,6	
2022	1,1	27,6	55,7	14,0	1,7	
Ošetřovatelé v oblasti zdravotní a sociální péče (CZ-ISCO 5321+5322) v platové sféře						
2015	62,6	36,7	0,6	0,0	*	
2016	49,1	49,6	1,2	0,0	*	
2017	17,6	76,9	5,2	0,2	0,0	
2018	3,2	73,9	21,8	0,9	0,1	
2019	1,1	50,0	46,2	2,5	0,2	
2020	0,3	16,6	63,5	17,9	1,7	
2021	0,1	7,6	54,9	33,5	3,8	
2022	0,1	15,8	64,8	17,7	1,5	
Ošetřovatelé v oblasti zdravotní a sociální péče (CZ-ISCO 5321+5322) ve mzdové sféře						
2015	81,8	17,7	0,4	*	*	
2016	64,5	33,6	1,8	*	*	
2017	43,5	53,2	3,1	0,2	0,0	
2018	17,6	74,0	7,5	0,7	0,1	
2019	12,0	69,9	16,2	1,7	0,3	
2020	5,1	50,3	38,2	5,4	0,9	
2021	1,6	28,7	55,9	11,4	2,4	
2022	1,7	38,2	51,5	7,3	1,3	

Zdroj: ČSÚ podle údajů ze Strukturální mzdové statistiky



**Tab. 5.5.1: Placený čas vybraných pracovníků osobní péče ve zdravotní a sociální oblasti podle pohlaví a sféry působení
průměrný počet placených hodin za měsíc**

Rok	Ošetřovatelé a pracovníci sociálních služeb v oblasti pobytové péče (CZ-ISCO 5321)	Ošetřovatelé a pracovníci sociálních služeb v oblasti ambulantní, terénní a domácí péče (CZ-ISCO 5322)	Sanitáři (CZ-ISCO 53295)
	Celkem		
2018	.	.	.
2019	.	.	.
2020	.	.	.
2021	168,7	173,9	174,2
2022	168,5	173,3	173,7
	muži		
2018	.	.	.
2019	.	.	.
2020	.	.	.
2021	169,5	173,2	178,5
2022	169,0	173,1	177,5
	ženy		
2018	.	.	.
2019	.	.	.
2020	.	.	.
2021	168,6	174,0	172,6
2022	168,5	173,3	172,3
	pracující v platové sféře		
2018	167,4	174,0	174,5
2019	167,3	174,0	174,3
2020	169,0	175,3	174,9
2021	167,7	173,8	174,5
2022	167,5	173,3	173,7
	pracující ve mzdové sféře		
2018	171,3	174,4	173,1
2019	170,8	174,1	173,1
2020	171,9	174,4	174,4
2021	170,9	173,8	174,1
2022	170,6	173,2	173,6

Zdroj: ČSÚ podle údajů ze Strukturální mzdové statistiky

**Tab. 5.5.2: Měsíční odpracovaná a neodpracovaná doba pracovníků osobní péče
ve zdravotní a sociální oblasti podle sféry působení
průměrný počet odpracovaných / neodpracovaných hodin za měsíc**

Rok	Ošetřovatelé a pracovníci sociálních služeb v oblasti pobytové péče (CZ-ISCO 5321)		Ošetřovatelé a pracovníci sociálních služeb v oblasti ambulantní, terénní a domácí péče (CZ-ISCO 5322)		Sanitáři (CZ-ISCO 53295)	
	v platové sféře	ve mzdové sféře	v platové sféře	ve mzdové sféře	v platové sféře	ve mzdové sféře
Odpracovaná doba celkem						
2018	136,5	141,1	141,0	144,0	142,8	142,4
2019	136,0	139,5	140,2	142,6	142,0	141,9
2020	132,3	135,5	136,1	135,7	139,1	135,6
2021	132,6	137,4	136,7	139,2	139,5	138,4
2022	132,9	138,1	137,0	138,7	139,4	139,0
z toho přesčasy						
2018	1,3	2,5	1,2	1,3	6,5	4,8
2019	1,3	2,7	1,4	1,2	5,7	4,8
2020	1,6	3,1	1,5	1,2	5,6	5,1
2021	1,4	3,4	1,2	1,4	5,9	5,5
2022	1,4	3,4	1,2	1,5	5,7	5,8
Neodpracovaná doba celkem						
2018	30,9	30,5	32,9	31,9	31,2	30,7
2019	31,2	31,3	33,7	32,8	31,9	31,2
2020	36,6	36,4	39,1	38,8	35,3	38,9
2021	35,1	33,5	37,1	34,8	34,6	35,6
2022	34,6	32,4	36,3	34,6	33,9	34,4
Neodpracovaná doba z důvodu dovolené						
2018	14,8	15,4	15,8	16,0	16,7	15,7
2019	14,6	15,4	15,8	15,9	16,4	15,7
2020	15,1	14,8	15,8	15,9	15,3	14,6
2021	15,9	15,0	16,2	15,3	16,4	15,7
2022	16,0	15,2	16,1	15,5	16,8	15,9
Neodpracovaná doba z důvodu nemoci						
2018	9,6	9,6	10,0	9,6	8,3	9,0
2019	10,3	10,6	11,0	10,7	9,3	9,5
2020	13,9	14,0	13,5	11,4	12,4	14,2
2021	13,0	13,2	14,1	11,7	11,6	12,6
2022	13,1	12,4	14,1	12,4	11,8	13,0

Zdroj: ČSÚ podle údajů ze Strukturální mzdové statistiky



Tab. 5.6.1: Podíl odměn a příplatků na průměrné mzdě vybraných pracovníků osobní péče v platové a ve mzdové sféře

%

Sféra působení	Odměny					Příplatky				
	2018	2019	2020	2021	2022	2018	2019	2020	2021	2022
Ošetřovatelé a pracovníci sociálních služeb v oblasti pobytové péče (CZ-ISCO 5321)										
Platová sféra	5,5	5,2	12,3	13,7	6,1	18,1	20,2	19,1	18,0	19,3
Mzdová sféra	12,0	13,3	18,8	20,5	12,4	10,0	10,2	10,4	10,3	10,8
Ošetřovatelé a pracovníci v sociálních službách v oblasti ambulantních a terénních služeb a domácí péče (CZ-ISCO 5322)										
Platová sféra	6,4	6,2	12,4	14,6	6,8	13,5	13,5	12,7	11,7	14,7
Mzdová sféra	13,9	14,7	17,0	19,5	15,1	3,3	3,8	3,9	4,0	3,5
Sanitáři (CZ-ISCO 53295)										
Platová sféra	3,3	2,9	17,1	17,8	4,5	18,3	21,1	18,1	17,5	20,1
Mzdová sféra	9,1	8,8	20,6	22,8	8,9	11,3	12,4	11,7	12,1	14,1

Zdroj: ČSÚ podle údajů ze Strukturální mzdové statistiky