

F Zahraníční obchod s ICT službami

Služby v oblasti informačních a komunikačních technologií (dále jen **ICT služby**) jsou definovány jako služby, jejichž **hlavní funkcí** je uskutečnění nebo umožnění komunikace nebo zpracování informací, včetně jejich záznamu, přenosu a zobrazení **elektronickou cestou** (OECD, 2009).

Jednotlivé položky ICT služeb jsou vymezeny podle **Rozšířené klasifikace služeb v platební bilanci z roku 2010** (EBOPS 2010) dle následujících kódů této klasifikace:

- **Telekomunikační služby** (kód SI1), které zahrnují především transakce mezi českými a zahraničními telekomunikačními operátory za **uskutečněné mezinárodní hovory** prostřednictvím pevných nebo mobilních telefonních sítí. Mezi ostatní telekomunikační služby patří i poplatky **za přístup k internetu**, kabelové televizi a dalším počítačovým sítím včetně poskytování služeb jako je elektronická pošta, videokonference či šíření audiovizuálního signálu po internetu, kabelových sítích nebo prostřednictvím satelitů.

Poznámka: Platby, které obdrží český operátor od zahraničního operátora za zprostředkování mezinárodního hovoru ze zahraničí do České republiky, představují vývoz. Dovoz představují platby českého operátora zahraničnímu operátorovi za zprostředkování mezinárodního hovoru z České republiky do zahraničí.

- **Počítačové služby** (kód SI22) tvoří především **poradenské služby** v oblasti technického (hardware) a programového (software) vybavení počítačů, **údržba a oprava** tohoto vybavení a služby související se **zpracováním dat**, což jsou především služby v oblasti zpracování dat, analýzy a tvorba a správa webových stránek.
- **Počítačový software** (kódy SI21) zahrnuje především nákup a prodej individuálně přizpůsobeného softwaru a jeho aplikací na zakázku (**originální počítačový software**) včetně nákupu a prodeje vlastnických práv k tomuto softwaru nebo licenčních poplatků za jeho používání. *Poznámka: Do kategorie počítačový software zahrnujeme také **licenční poplatky za právo šířit a distribuovat počítačový software** (kód SH3).*

Poznámka: Při interpretaci údajů o zahraničním obchodu s ICT službami je třeba brát v potaz, že významná část těchto transakcí se uskutečňuje v rámci nadnárodní skupiny podniků.

Údaje za **mezinárodní srovnání** pocházejí z datových zdrojů **Eurostatu** a vztahují se k uváděnému či nejbližšímu dostupnému roku.

Data za počítačový software **nezahrnují v mezinárodním srovnání** údaje za Licence k šíření nebo distribuci počítačového softwaru (EBOPS 2010 kód SH3), jelikož pro většinu zemí tyto údaje nejsou v databázi Eurostatu samostatně k dispozici.

Podrobné statistické údaje o vývozu a dovozu **ICT služeb** naleznete zde: <https://csu.gov.cz/zahranicni-obchod-s-ict-sluzbami>

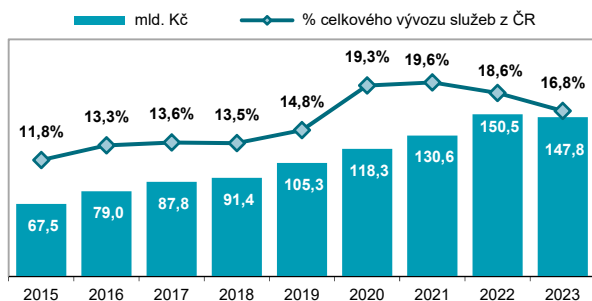
F Zahraníční obchod s ICT službami

Tab. F1 Vývoz ICT služeb z Česka

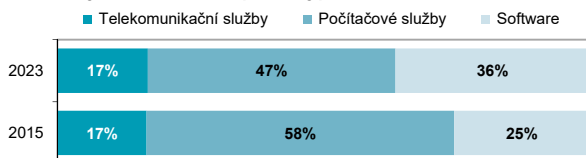
mil. Kč

	2021	2022	2023
Celkem	130 626	150 482	147 813
Telekomunikační služby	21 143	24 000	25 119
Počítačové služby a software	109 483	126 481	122 695
podle zemí			
EU27 celkem	64 863	76 364	73 447
Německo	19 262	24 446	24 933
Francie	3 510	4 025	6 040
Nizozemsko	3 966	4 765	5 794
ostatní	38 126	43 128	36 680
ostatní státy světa celkem	65 763	74 118	74 366
Spojené státy	31 597	37 295	32 955
Velká Británie	9 575	10 738	11 387
Švýcarsko	4 611	6 841	8 598
ostatní	19 980	19 244	21 426

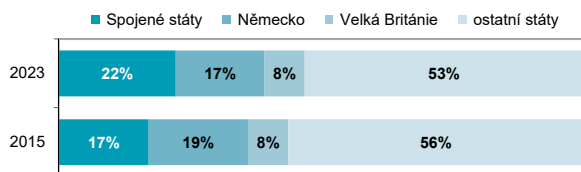
Graf F1 Vývoz ICT služeb



Graf F2 Vývoz ICT služeb podle typu služeb



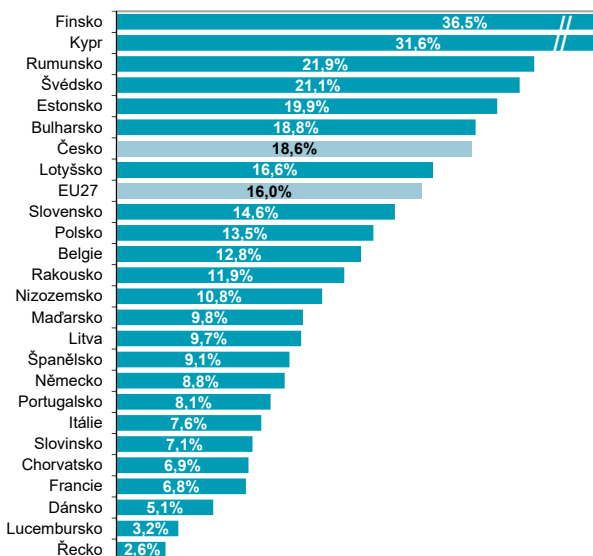
Graf F3 Vývoz ICT služeb z Česka podle zemí



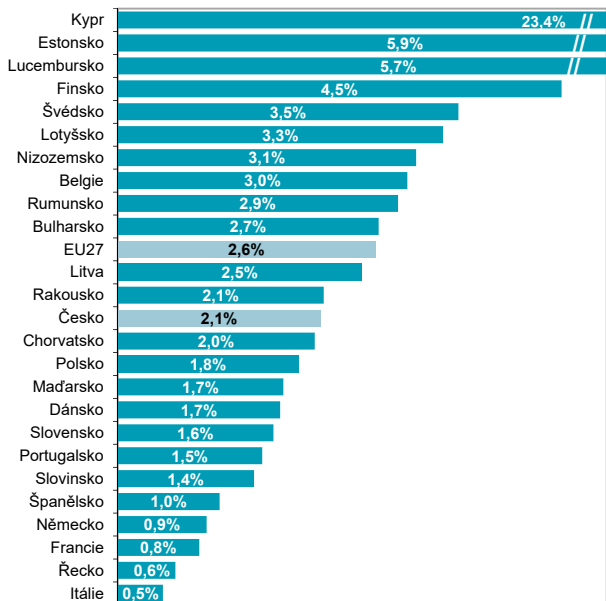
Zdroj: ČSÚ, Čtvrtletní šetření o vývozu a dovozu služeb ZO 1-04

F Zahraníční obchod s ICT službami

Graf F4 Vývoz ICT služeb; 2022
(% celkového vývozu služeb v dané zemi)



Graf F5 Vývoz ICT služeb; 2022 (% HDP)



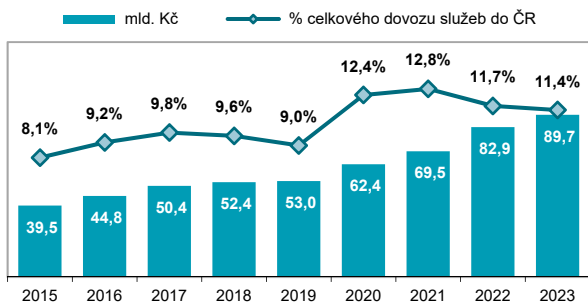
Zdroj: Eurostat a vlastní dopočty ČSÚ

F Zahraníční obchod s ICT službami

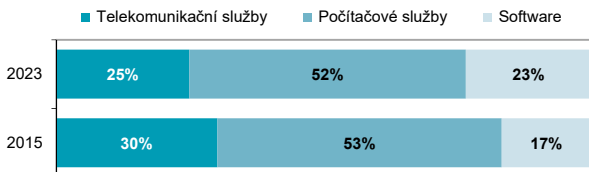
Tab. F2 Dovoz ICT služeb do Česka

	2021	2022	2023
	mil. Kč		
Celkem	69 512	82 911	89 716
Telekomunikační služby	19 537	20 506	22 337
Počítačové služby a software	49 976	62 405	67 380
podle vybraných zemí			
EU27 celkem	41 831	54 744	58 916
Německo	13 466	16 217	16 614
Irsko	7 837	11 737	12 454
Nizozemsko	3 860	4 585	7 584
ostatní	16 668	22 205	22 265
ostatní státy světa celkem	27 681	28 167	30 800
Velká Británie	7 605	6 916	7 145
Spojené státy	3 192	4 168	4 513
Švýcarsko	3 115	3 226	3 053
ostatní	13 769	13 858	16 089

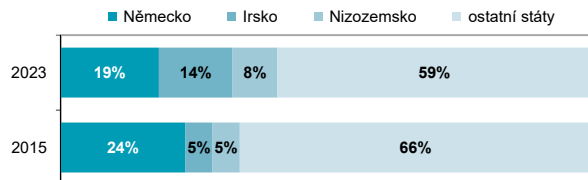
Graf F6 Dovoz ICT služeb



Graf F7 Dovoz ICT služeb podle typu služeb



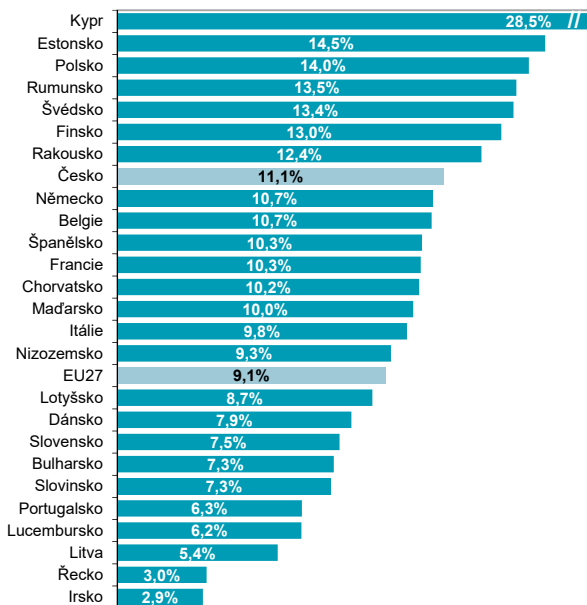
Graf F8 Dovoz ICT služeb do Česka podle zemí



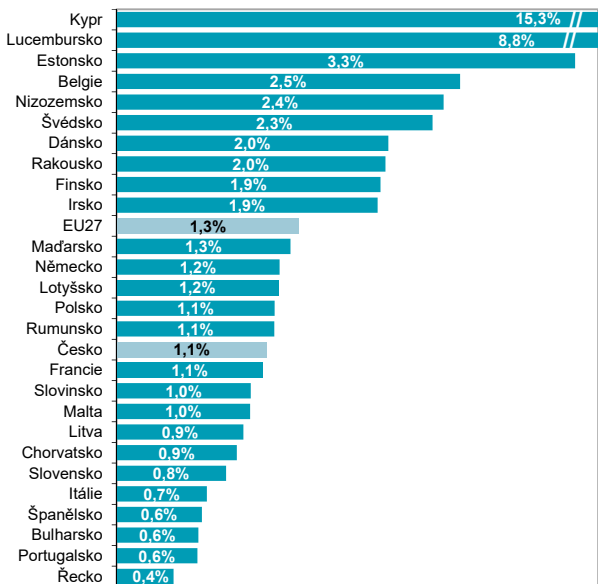
Zdroj: ČSÚ, Čtvrtletní šetření o vývozu a dovozu služeb ZO 1-04

F Zahraníční obchod s ICT službami

Graf F9 Dovoz ICT služeb; 2022
(% celkového dovozu služeb v dané zemi)



Graf F10 Dovoz ICT služeb; 2022 (% HDP)



Zdroj: Eurostat a vlastní dopočty ČSÚ

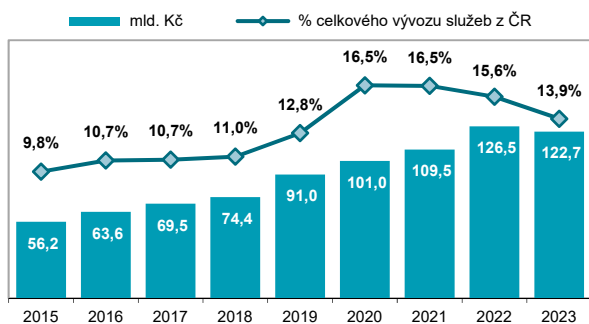
F Zahraníční obchod s ICT službami

Tab. F3 Vývoz počítačových služeb a softwaru z Česka

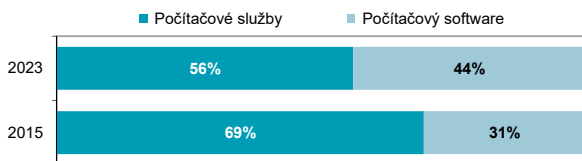
mil. Kč

	2021	2022	2023
Celkem	109 483	126 481	122 695
Počítačové služby	60 954	72 677	68 791
Počítačový software	48 529	53 804	53 904
<i>podle vybraných zemí</i>			
EU27 celkem	56 578	65 637	60 964
Německo	17 978	23 039	23 652
Francie	2 835	3 452	5 611
Nizozemsko	3 252	4 035	4 935
ostatní	32 513	35 112	26 766
ostatní státy světa celkem	52 905	60 844	61 731
Spojené státy	29 177	35 082	31 075
Velká Británie	7 034	7 920	8 578
Švýcarsko	4 484	6 564	8 360
ostatní	12 210	11 278	13 718

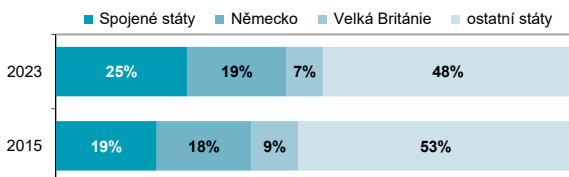
Graf F11 Vývoz počítačových služeb a softwaru



Graf F12 Vývoz počítačových služeb a softwaru podle typu



Graf F13 Vývoz počítačových služeb a softwaru z ČR dle zemí



Zdroj: ČSÚ, Čtvrtletní šetření o vývozu a dovozu služeb ZO 1-04

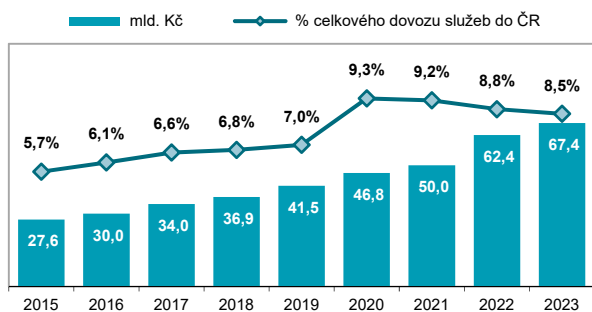
F Zahraníční obchod s ICT službami

Tab. F4 Dovoz počítačových služeb a softwaru do Česka

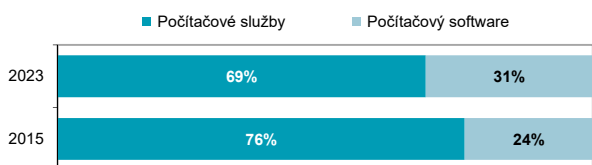
mil. Kč

	2021	2022	2023
Celkem	49 976	62 405	67 380
Počítačové služby	33 526	41 682	46 338
Počítačový software	16 450	20 723	21 041
<i>podle vybraných zemí</i>			
EU27 celkem	34 397	45 236	49 438
Německo	12 089	14 983	15 523
Irsko	7 134	10 859	11 411
Nizozemsko	3 587	4 223	7 277
ostatní	11 587	15 171	15 227
ostatní státy světa celkem	15 578	17 169	17 942
Velká Británie	3 346	4 121	4 275
Spojené státy	2 600	3 303	3 674
Švýcarsko	2 746	3 163	1 694
ostatní	6 886	6 583	8 299

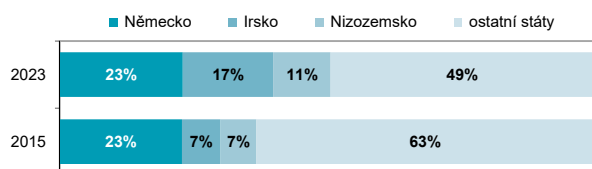
Graf F14 Dovoz počítačových služeb a softwaru



Graf F15 Dovoz počítačových služeb a softwaru podle typu



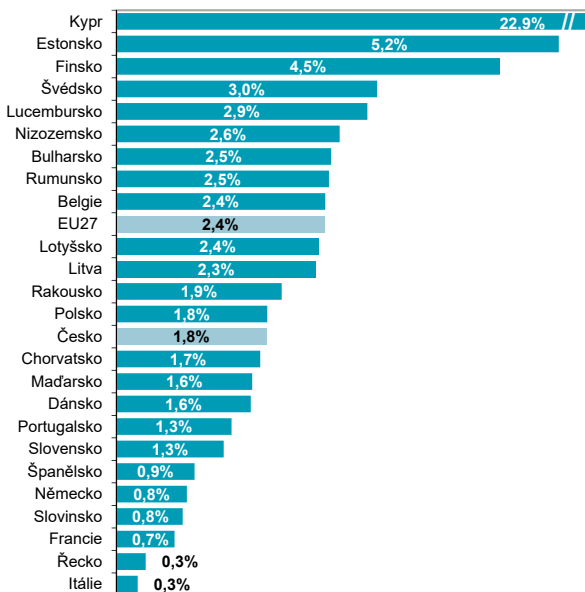
Graf F16 Dovoz počítačových služeb a softwaru do ČR dle zemí



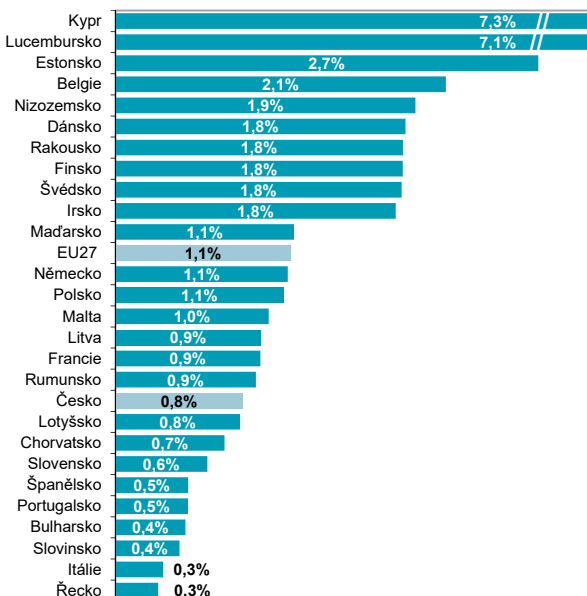
Zdroj: ČSÚ, Čtvrtletní šetření o vývozu a dovozu služeb ZO 1-04

F Zahraníční obchod s ICT službami

Graf F17 Vývoz počítačových služeb a softwaru; 2022 (% HDP)



Graf F18 Dovoz počítačových služeb a softwaru; 2022 (% HDP)



Zdroj: Eurostat a vlastní dopočty ČSÚ