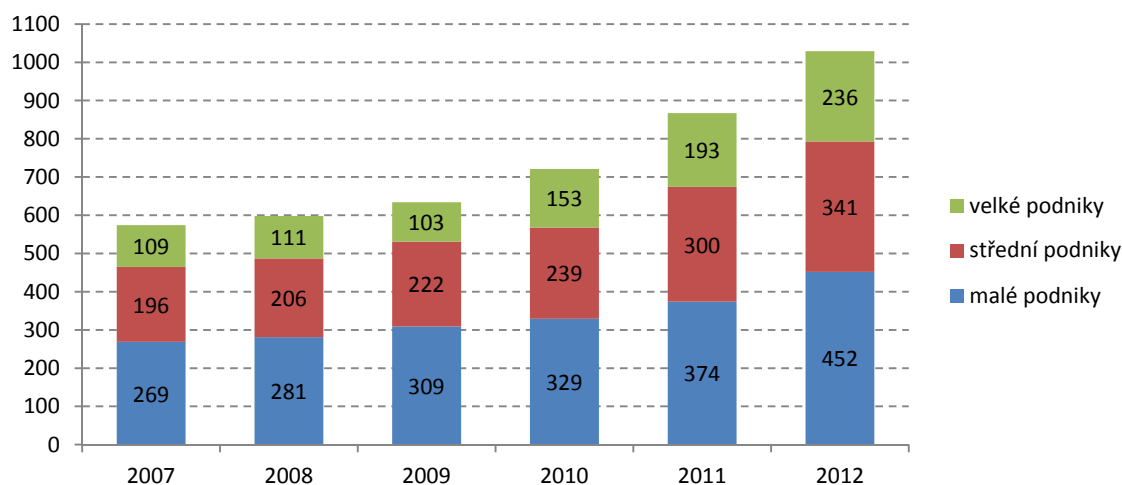


## ZÁKLADNÍ ÚDAJE

Pokud v roce 2007 využilo možnosti uplatnit odečet uznatelných nákladů na výzkum a vývoj (VaV) celkem 574 podniků, tak v roce 2012 to bylo již 1029 podniků. Nárůst je téměř 100 procentní. Přitom v roce 2012 bylo na základě šetření o výzkumu a vývoji evidováno 2 311 subjektů podnikatelského sektoru, které prováděly výzkum a vývoj. Možnosti odpočtu tak využilo 44,5 % z těch, které splňovaly podmínky dané zákonem.

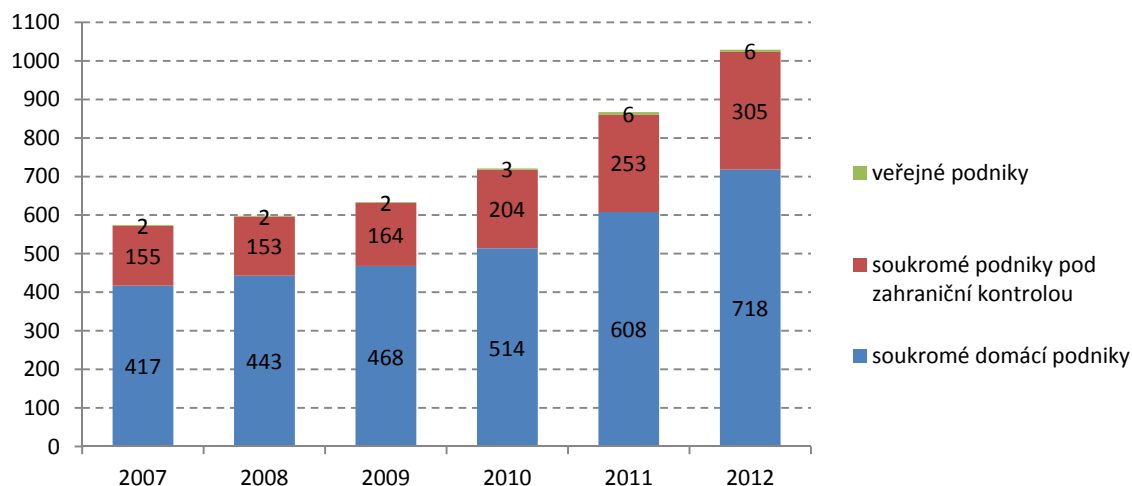
Pokud se podíváme na strukturu podniků podle velikostních skupin podniku v roce 2012, tak procentuálně nejvyšší zastoupení mají malé podniky (44 %) následované středními (33 %) a velkými podniky (23 %).

**GRAF 1: Počet podniků, které uplatnily v daném roce odpočet nákladů na VaV; 2007-2012**



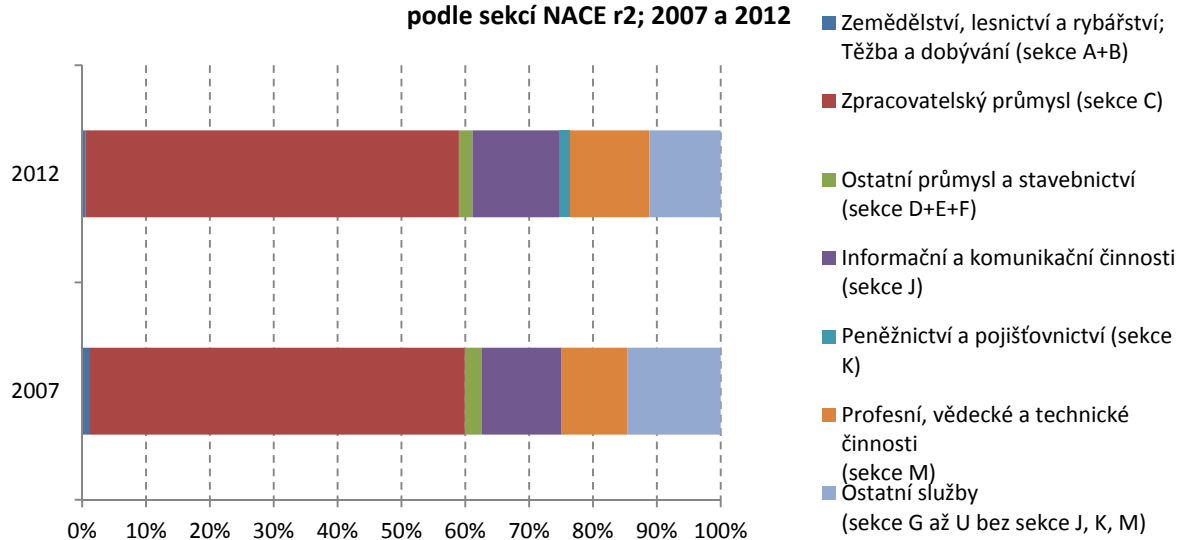
Mezi příjemci nepřímé podpory VaV převažují soukromé domácí podniky nad soukromými podniky pod zahraniční kontrolou. To je částečně způsobeno vlivem velkého počtu malých podniků, kde je podíl pod zahraniční kontrolou nižší než v případě velkých podniků. Počet veřejných podniků zabývajících se VaV je obecně malý, proto je podíl příjemců z řad veřejných podniků minoritní.

**GRAF 2: Počet podniků, které uplatnily v daném roce odpočet nákladů na VaV podle vlastnictví podniku; 2007-2012**



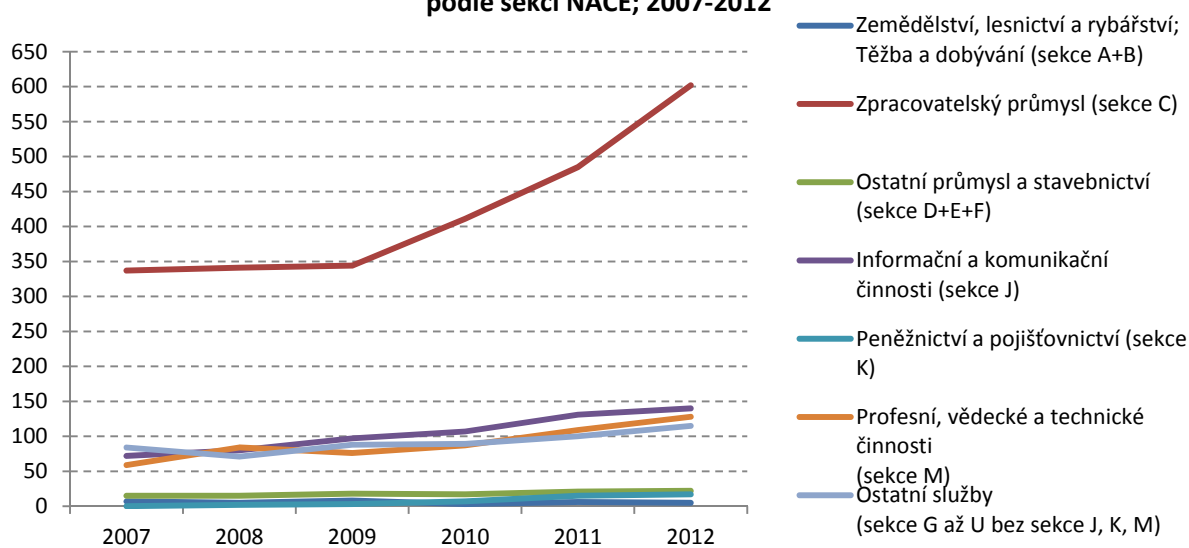
Nejvíce podniků uplatňuje daňový odpočet nákladů VaV v odvětvové sekci zpracovatelského průmyslu. V roce 2012 požádalo v této sekci o daňový odpočet celkem 602 podniků. Přitom počet podniků ve zpracovatelském průmyslu využívajících nepřímou podporu VaV v posledních 3 letech každoročně významně roste.

**GRAF 3: Struktura podniků, které v daném roce uplatnily odečet nákladů na VaV podle sekcí NACE r2; 2007 a 2012**



Vývoj počtů podniků podle jednotlivých sekcí ukazuje výrazný nárůst počtu podniků využívajících daňové odečty nákladů na VaV zejména u podniků ve zpracovatelském průmyslu. Tento nástroj začaly v posledních třech letech také více využívat podniky v informačních a komunikačních činnostech (sekce J) a také v profesních, vědeckých a technických činnostech (sekce M).

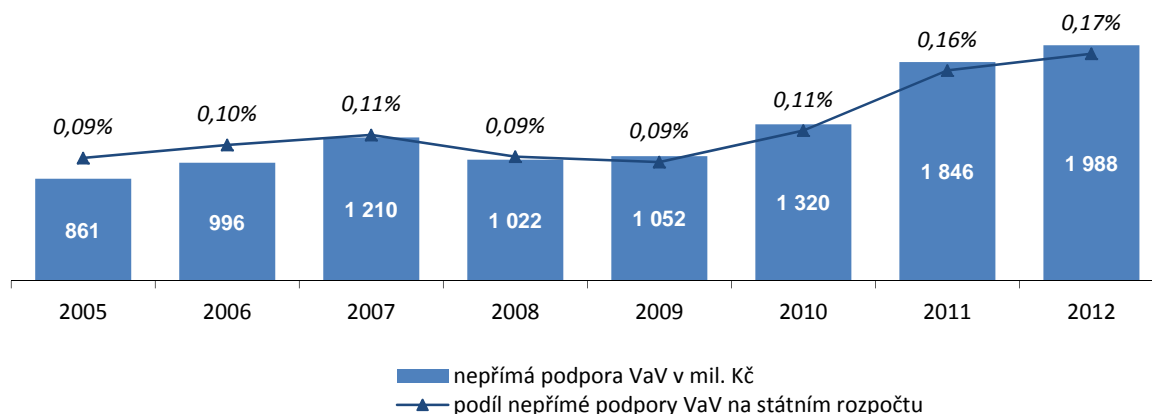
**GRAF 4: Počet podniků, které uplatnily v daném roce odečet nákladů na VaV podle sekcí NACE; 2007-2012**



V roce 2005, kdy byl poprvé umožněn odečet uznatelných nákladů na VaV od základů daně, právnické osoby uplatnily snížení daně (daňovou podporu VaV) ve výši 861 mil. Kč. Výše daňové podpory dále rostla až do roku 2007, kdy dosáhla částky 1210 mil. Kč. V roce 2008 mírně poklesla na 1022 mil. Kč, aby počínaje rokem 2009 postupně každoročně rostla až na 1 988 mil. Kč v roce 2012.

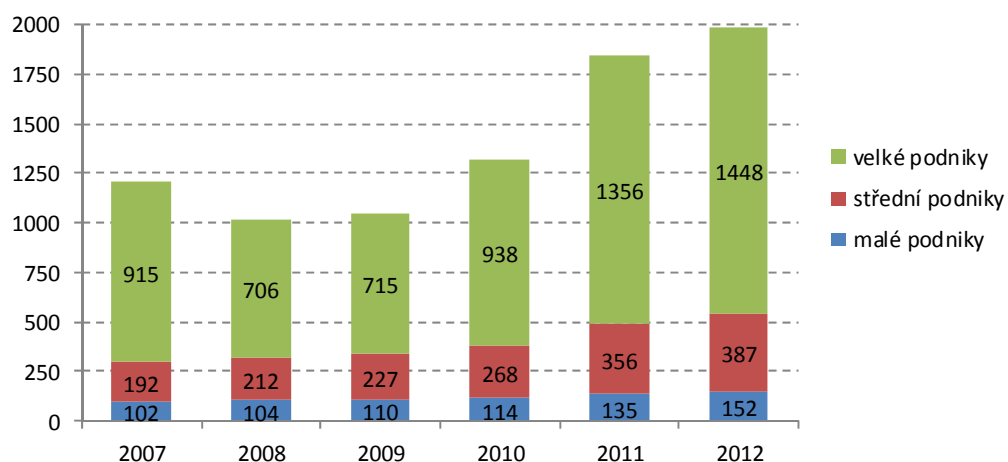
Pokud v roce 2005 se podílela nepřímá podpora VaV 0,09 % na státním rozpočtu, pak v roce 2012 to bylo již 0,17 %. I když stát naopak na daních uplatněnými odpočty tratil výše uvedené částky.

**GRAF 5: Nepřímá podpora VaV ze státního rozpočtu v podnikatelském sektoru, 2005-2012**



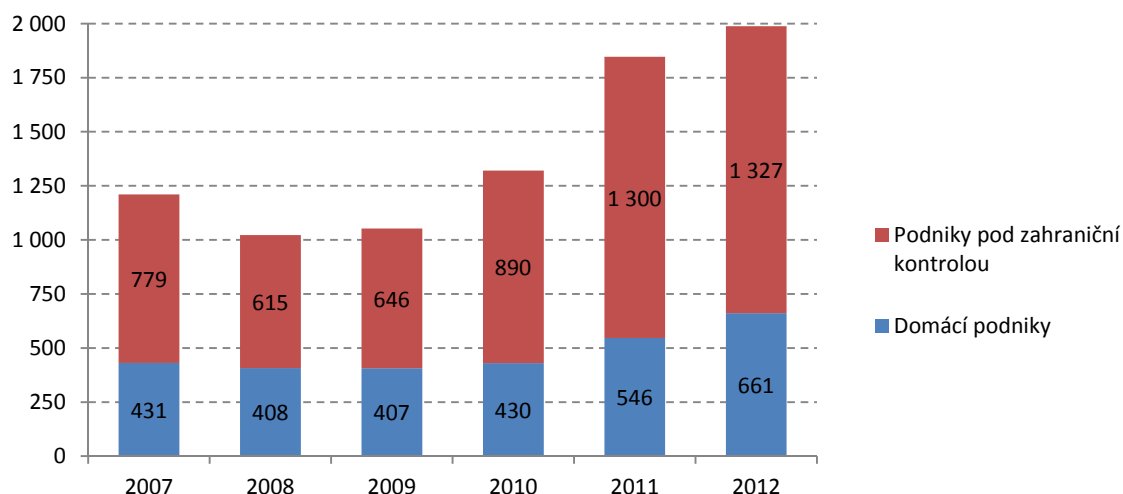
Nejvyšší částku nepřímé podpory VaV (daňové úlevy) uplatnily v roce 2012, stejně jako v předchozích letech, velké podniky. V roce 2007 snížily díky odečtu nákladů na VaV svou daňovou zátěž o 915 mil. Kč. V roce 2012 tato částka již dosáhla 1 448 mil. Kč. Přitom v roce 2008 a 2009 došlo ke snížení výše uplatněné nepřímé podpory (daňové úlevy). U středních podniků činila výše podpory v roce 2007 192 mil. Kč, ale postupně každoročně rostla až na hodnotu 387 mil. Kč v roce 2012. Nejméně uplatňují malé podniky. V jejich případě celková částka snížení daně od roku 2007 (102 mil. Kč) stabilně mírně roste (až na 152 mil. Kč v roce 2012).

**GRAF 6: Nepřímá podpora VaV podle velikosti podniku (mil. Kč); 2007-2012**



I když největší počet podniků, které požádaly o daňovou podporu, je v domácím vlastnictví, v souhrnu nejvyšší částku uplatňují podniky pod zahraniční kontrolou, kam spadají zejména velké podniky. V roce 2007 podniky pod zahraniční kontrolou uplatnily daňovou úlevu na VaV ve výši 779 mil. Kč, v roce 2012 to bylo již 1 327 mil. Kč, což představuje podíl 66,7 % z celkové uplatněné částky všech podniků. Domácí podniky (zejména malé a střední), uplatnily v roce 2012 daňovou úlevu na VaV v celkové výši 661 mil. Kč.

**GRAF 7: Nepřímá podpora VaV podle vlastnictví podniku (mil. Kč); 2007-2012**



Podle předpokladu uplatňují absolutně nejvyšší částku daňové podpory VaV podniky ve zpracovatelském průmyslu. V roce 2012 částka činila 1427 mil. Kč, což představuje podíl 72 %. Oproti roku 2007 se podíl tohoto odvětví snížil o 12 procentních bodů. To díky výraznému růstu uplatněné daňové podpory VaV u podniků v peněžnictví a pojišťovnictví (z nuly v roce 2007 na 126 mil. Kč v roce 2012) a dále v profesních, vědeckých a technických činnostech (z 33 mil. Kč na 160 mil. Kč).

**GRAF 8: Struktura nepřímé podpory VaV podle odvětvových sekcí NACE r2; 2007 a 2012**

