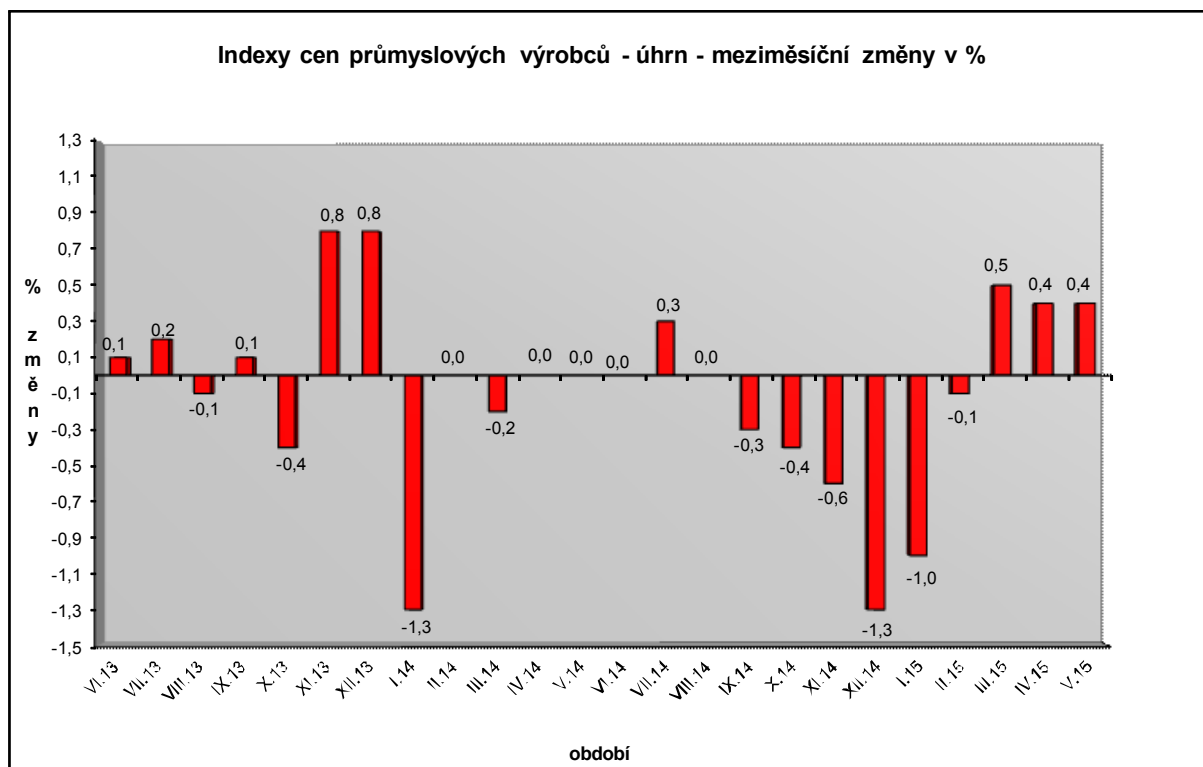


Vývoj cen průmyslových výrobců v květnu 2015

Meziměsíční srovnání:

Meziměsíčně ceny **průmyslových výrobců** vzrostly o 0,4 %.



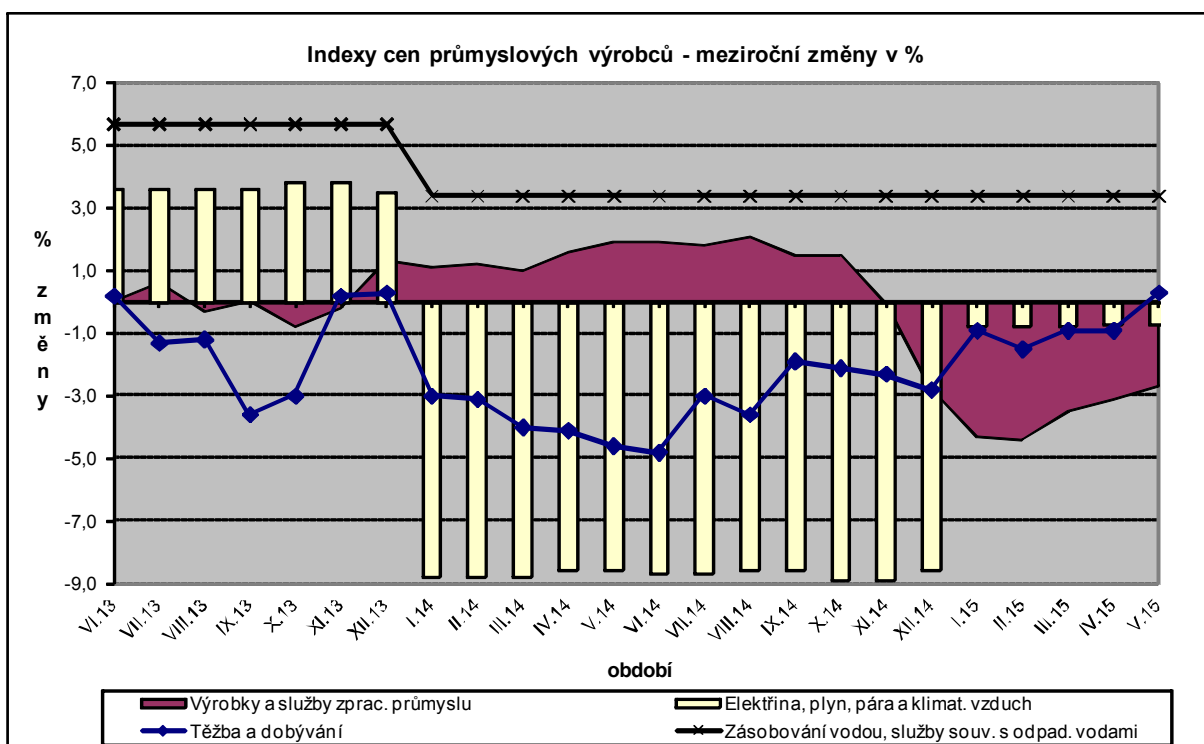
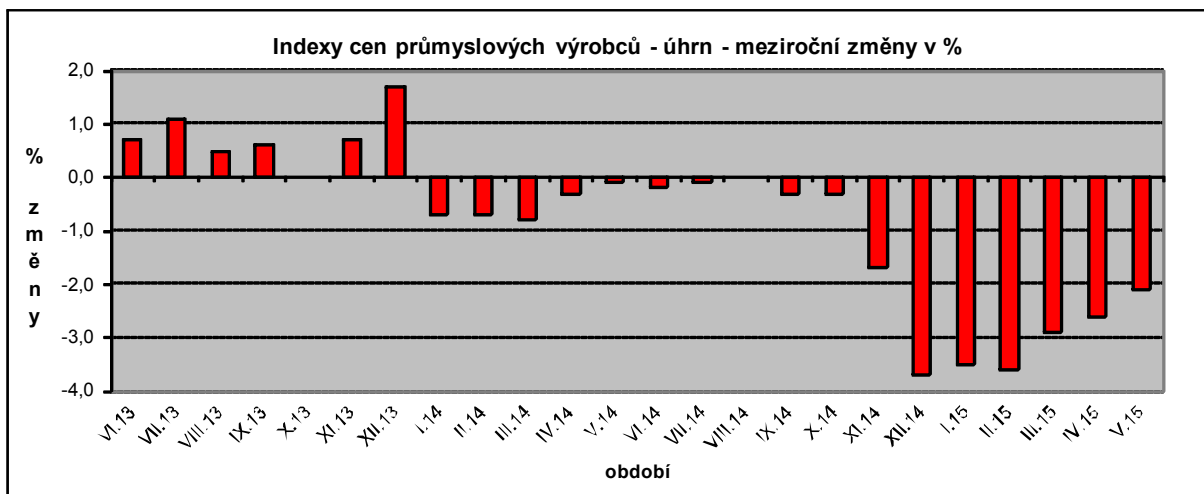
Zvýšily se zejména ceny v oddílu koxsu a rafinovaných ropných produktů (individuální data). V oddílu chemických látek a výrobků vzrostly ceny o 4,2 %. Ceny PC, elektronických a optických přístrojů byly nižší o 0,5 %, potravinářských výrobků, nápojů a tabáku o 0,3 %. Ceny v oddílu nábytku a ostatních výrobků zpracovatelského průmyslu klesly o 0,2 %.

Vybraná odvětví, která nejvíce ovlivnila výši celkového meziměsíčního indexu:

Odvětví	rozklad vlivu v p.b.	změny ICPV v %
ÚHRN	0,4	0,4
Koks a rafinované ropné produkty	i.d.	i.d.
Chemické látky a výrobky	0,2	4,2
Nábytek, ostat.výrobky zpracovatelského průmyslu	0,0	-0,2
Potravinářské výrobky, nápoje a tabák	-0,1	-0,3
PC, elektronické a optické přístroje	0,0	-0,5

Meziroční srovnání:

Ceny průmyslových výrobců se meziročně snížily o 2,1 % (v dubnu o 2,6 %).



Klesly především ceny v oddílu koksů a rafinovaných ropných produktů (individuální data). Ceny chemických látek a výrobků byly nižší o 6,4 %.

Ceny potravinářských výrobků, nápojů a tabáku klesly o 3,0 %, z toho ceny mléčných výrobků o 10,0 %, ostatních potravinářských výrobků o 5,2 % a masa a masných výrobků o 2,6 %.

Ceny elektřiny, plynu, páry a klimatizovaného vzduchu a ceny pryžových, plastových a ostatních nekovových minerálních výrobků se snížily o 0,7 %.

Vzrostly ceny vody, její úpravy a rozvodu o 3,4 %, ceny v oddílu nábytku a ostatních výrobků zpracovatelského průmyslu o 1,6 % a ceny elektrických zařízení o 1,0 %.

Vybraná odvětví, která nejvíce ovlivnila výši celkového meziročního indexu:

Odvětví	rozklad vlivu v p.b.	změny ICPV v %
ÚHRN	-2,1	-2,1
Koks a rafinované ropné produkty	i.d.	i.d.
Chemické látky a výrobky	-0,3	-6,4
Potravinářské výrobky, nápoje a tabák	-0,5	-3,0
Elektřina, plyn, pára a klimatizovaný vzduch	-0,1	-0,7
Pryžové, plastové a ost. nekovové minerální výrobky	-0,1	-0,7
Elektrická zařízení	0,0	1,0
Nábytek, ostat.výrobky zpracovatelského průmyslu	0,1	1,6
Zásobování vodou	0,1	3,4

Při hodnocení podle hlavních průmyslových skupin se meziročně nejvíce snížily ceny energií o 5,2 %.

Klouzavý průměr úhrnného indexu cen průmyslových výrobců (tj. podíl průměru bazických indexů za posledních 12 měsíců k předchozím 12 měsícům) byl 98,2 %.