

Infografika - obsah:

Mateřské školy	1
Základní školy	2
Střední školy	3
Konzervatoře	4
Vyšší odborné školy	5
Vysoké školy	6
Plnění povinné školní docházky	7
Žáci středních škol dle skupin oborů odborného vzdělávání na středních školách.....	8
Studenti vysokých škol dle skupin oborů vzdělávání	9

Zdroj dat: MŠMT

MATEŘSKÉ ŠKOLY (2021/22)



POČET ŠKOL

5 349



POČET UČITELŮ*

33 830,8

* přepočtení na plně zaměstnané



POČET DĚTÍ

360 490



PRŮMĚRNÝ POČET DĚTÍ



21,5

NA 1 TŘÍDU



10,7

NA 1 UČITELE

CÍRKEVNÍ

0,6 %

SOUKROMÝ

3,9 %

VEŘEJNÝ

95,6 %



PODÍL DĚTÍ V MŠ VE VĚKU

6 LET A VÍCE

6,3%

MLADŠÍ NEŽ 3 ROKY

9,1 %



STAV K 30. 9.

ZÁKLADNÍ ŠKOLY (2021/22)



POČET ŠKOL
4 238



POČET ŽÁKŮ
964 571



CÍRKEVNÍ

0,8 %

SOUKROMÝ

2,3 %

VEŘEJNÝ

96,9 %

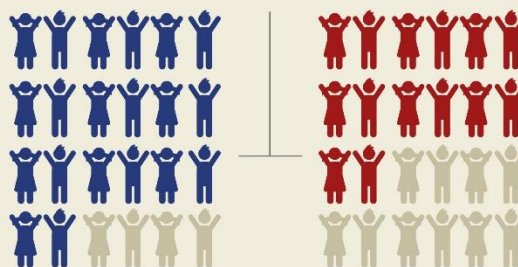


POČET UČITELŮ*
71 325,3



*přepočtení na
plně zaměstnané

PRŮMĚRNÝ POČET ŽÁKŮ



19,3

NA 1 TŘÍDU

13,5

NA 1 UČITELE

NOVĚ PŘIJATÝCH
DO PRVNÍHO
ROČNÍKU

108 143

ŽÁKŮ
V POSLEDNÍM
ROČNÍKU

95 286



STAV K 30. 9.

STŘEDNÍ ŠKOLY (2021/22)



POČET ŠKOL
1 285



POČET ŽÁKŮ
446 254



CÍRKEVNÍ

2,4 %

SOUKROMÝ

14,7 %

VEŘEJNÝ

82,9 %

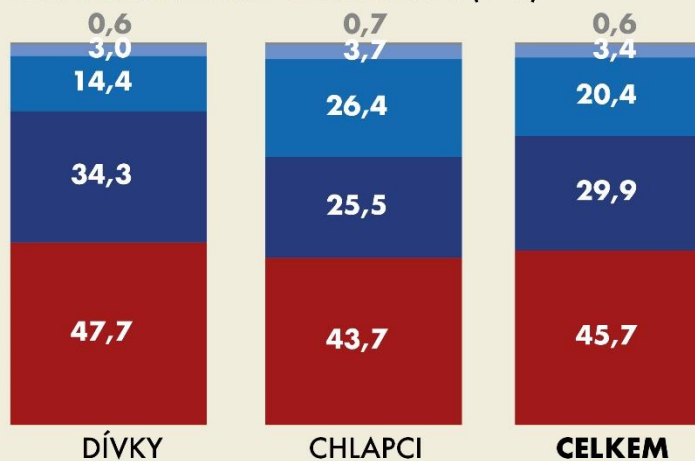


POČET UČITELŮ*
41 305,8



* přepočtení na
plně zaměstnané

ŽÁCI PODLE DRUHU VZDĚLÁVÁNÍ (v %)



OSTATNÍ **2 763**

NÁSTAVBOVÉ
STUDIUM **14 952**

S VÝUČNÍM
LISTEM **91 256**

GYMNÁZIA **133 321**

S MATURITNÍ
ZKOUŠKOU
ODBOBNÉ **203 962**

STAV K 30. 9.

KONZERVATOŘE (2021/22)



POČET ŠKOL
18




POČET UČITELŮ*
1 097,8



* přepočtení na plně zaměstnané



POČET ŽÁKŮ
3 880



CÍRKEVNÍ

6,2 %

SOUKROMÝ

14,4 %

VEŘEJNÝ

79,4 %



PRŮMĚRNÝ
POČET ŽÁKŮ
NA 1 UČITELE



3,5

ŽÁCI PODLE OBORŮ

HUDBA

2 158



55,6 %

TANEC

717



18,5 %

ZPĚV

691



17,8 %

DRAMATICKÉ
UMĚNÍ

314



8,1 %

STAV K 30. 9.

VYŠŠÍ ODBORNÉ ŠKOLY (2021/22)



POČET ŠKOL

151



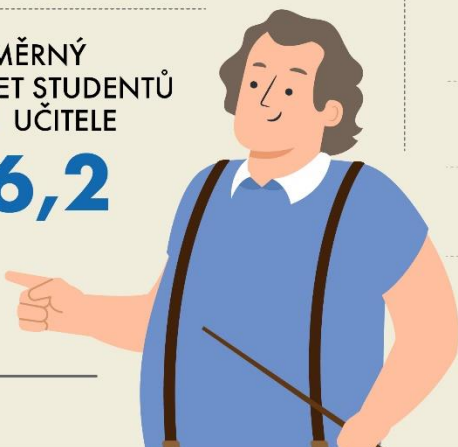
POČET UČITELŮ*

1 243,4

PRŮMĚRNÝ
POČET STUDENTŮ
NA 1 UČITELE

16,2

*přepočtení na
plně zaměstnané



POČET STUDENTŮ

20 096

PODÍL STUDENTŮ V DENNÍ
FORMĚ VZDĚLÁVÁNÍ

61,8 %



CÍRKEVNÍ

8,0 %

SOUKROMÝ

28,9 %

VEŘEJNÝ

63,1 %



TOP 5 SKUPIN OBORŮ PODLE POČTU STUDENTŮ



STAV K 30. 9.

VYSOKÉ ŠKOLY (2021)



POČET ŠKOL

60

VEŘEJNÉ

SOUKROMÉ

STÁTNÍ

26

32

2



POČET STUDENTŮ

308,3 tis.



POČET STUDENTŮ DLE DRUHU ZŘIZOVATELE ŠKOLY



276 422
VEŘEJNÝ



28 152
SOUKROMÝ



4 233
STÁTNÍ

STUDENTI DLE TYPU STUDIJNÍHO PROGRAMU* (v %)

* jeden student může studovat více programů



BAKALÁŘSKÝ



MAGISTERSKÝ



MAGISTERSKÝ
NAVAZUJÍCÍ



DOKTORSKÝ

VEŘEJNÉ ŠKOLY

58,2

11,8

23,2

7,7

SOUKROMÉ ŠKOLY

78,3

21,5

0,3

STÁTNÍ ŠKOLY

42,4

32,7

19,2

5,7

STAV K 31. 12.

PLNĚNÍ POVINNÉ ŠKOLNÍ DOCHÁZKY 2021/22

POČET ŽÁKŮ ŠKOLOU POVINNÝCH



v základních školách běžných

93,54 %



na víceletých gymnáziích

4,13 %



v základních školách pouze pro žáky se SVP*

2,30 %



na osmiletých tanečních konzervatořích

0,03 %



*speciální vzdělávací potřeby

PODÍL ŽÁKŮ DLE ZPŮSOBU PLNĚNÍ



98,47 %

V ZÁKLADNÍCH
ČI STŘEDNÍCH
ŠKOLÁCH V ČR



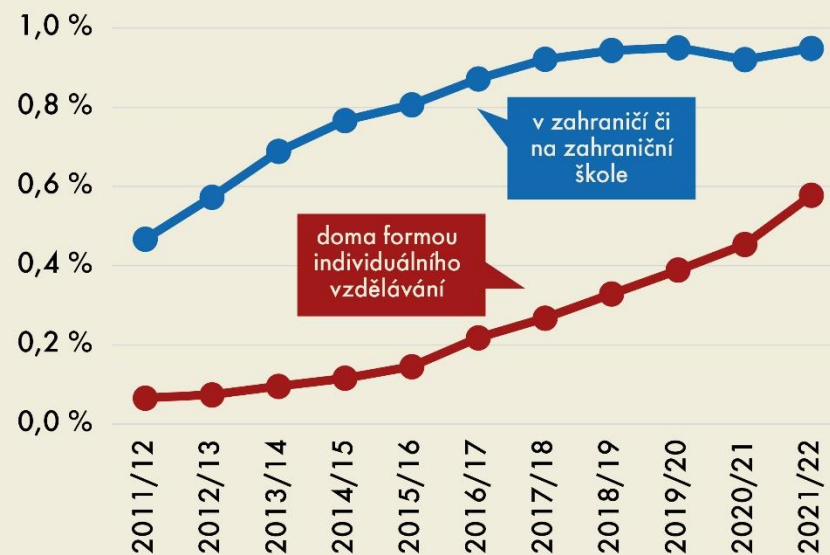
0,58 %

DOMA FORMOU
INDIVIDUÁLNÍHO
VZDĚLÁVÁNÍ



0,95 %

V ZAHRANIČÍ ČI
NA ZAHRANIČNÍ
ŠKOLE



STAV K 30. 9.

SKUPINY OBORŮ ODBORNÉHO VZDĚLÁVÁNÍ NA STŘEDNÍCH ŠKOLÁCH (2021/22)

TOP 5 SKUPIN OBORŮ PODLE POČTU ŽÁKŮ

S VÝUČNÍM LISTEM

POČET ŽÁKŮ



STROJÍRENSTVÍ
A STROJÍRENSKÁ
VÝROBA

17 708



GASTRONOMIE,
HOTELNICTVÍ
A TURISMUS

13 320



ELEKTROTECHNIKA,
TELEKOMUNIKAČNÍ
A VÝPOČETNÍ TECHNIKA

11 135



ZEMĚDĚLSTVÍ
A LESNICTVÍ

9 694



STAVEBNICTVÍ, GEODÉZIE
A KARTOGRAFIE

7 862

S MATURITNÍ ZKOUŠKOU

POČET ŽÁKŮ



EKONOMIKA
A ADMINISTRATIVA

30 311



INFORMATICKÉ
OBORY

16 731



OBECNĚ ODBORNÁ
PŘÍPRAVA (LYCEUM)

16 655



ZDRAVOTNICTVÍ

16 314



ELEKTROTECHNIKA,
TELEKOMUNIKAČNÍ
A VÝPOČETNÍ TECHNIKA

15 067

STAV K 30. 9.

STUDENTI VŠ DLE SKUPIN OBORŮ



**POČET
STUDENTŮ**
(v tis.)

2016

2021



**PODÍL
ŽEN**
2021



**PODÍL
CIZINCŮ**
2021



OBCHOD, ADMINISTRATIVA
A PRÁVO

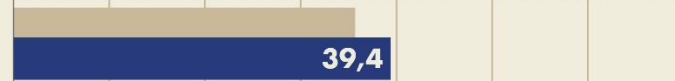


56,1%

17,6%



ZDRAVOTNÍ
A SOCIÁLNÍ PÉČE

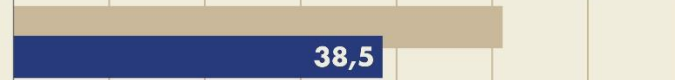


73,4%

22,8%



TECHNIKA, VÝROBA
A STAVEBNICTVÍ



28,7%

14,9%



VZDĚLÁVÁNÍ
A VÝCHOVA



77,8%

2,4%



UMĚNÍ A HUMANITNÍ
VĚDY



66,0%

16,9%



SPOLEČENSKÉ VĚDY,
ŽURNALISTIKA A INF. VĚDY



62,0%

19,7%



PŘÍRODNÍ VĚDY,
MATEMATIKA A STATISTIKA



57,4%

22,0%



INFORMAČNÍ
A KOMUNIKAČNÍ TECHNOLOGIE



17,3%

30,8%



SLUŽBY



43,0%

10,4%



ZEMĚDĚLSTVÍ, LESNICTVÍ,
RYBÁŘSTVÍ A VETERINÁŘSTVÍ



62,2%

14,2%

0 10 20 30 40 50 60 70

STAV K 31. 12.