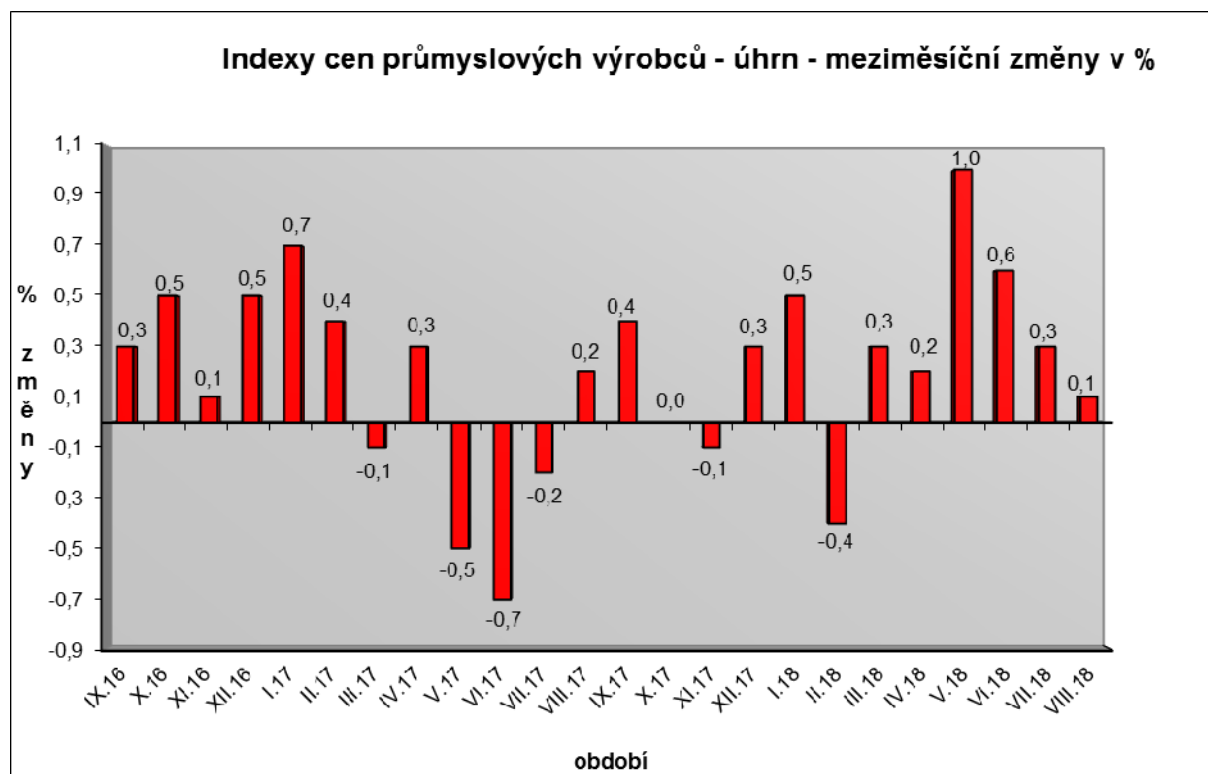


Vývoj cen průmyslových výrobců v srpnu 2018

Meziměsíční srovnání:

Ceny průmyslových výrobců se **meziměsíčně** zvýšily o 0,1 %.



Nejrychleji rostly ceny v odvětví koxu a rafinovaných ropných produktů. Vyšší byly ceny dopravních prostředků o 0,2 %, z toho motorových vozidel o 1,1 %. Ceny potravinářských výrobků, nápojů a tabáku se zvýšily také o 0,2 %, z toho mlýnských a škrobářenských výrobků o 2,4 %. Shodně o 0,2 % vzrostly ceny v odvětví elektřiny, plynu, páry a klimatizovaného vzduchu.

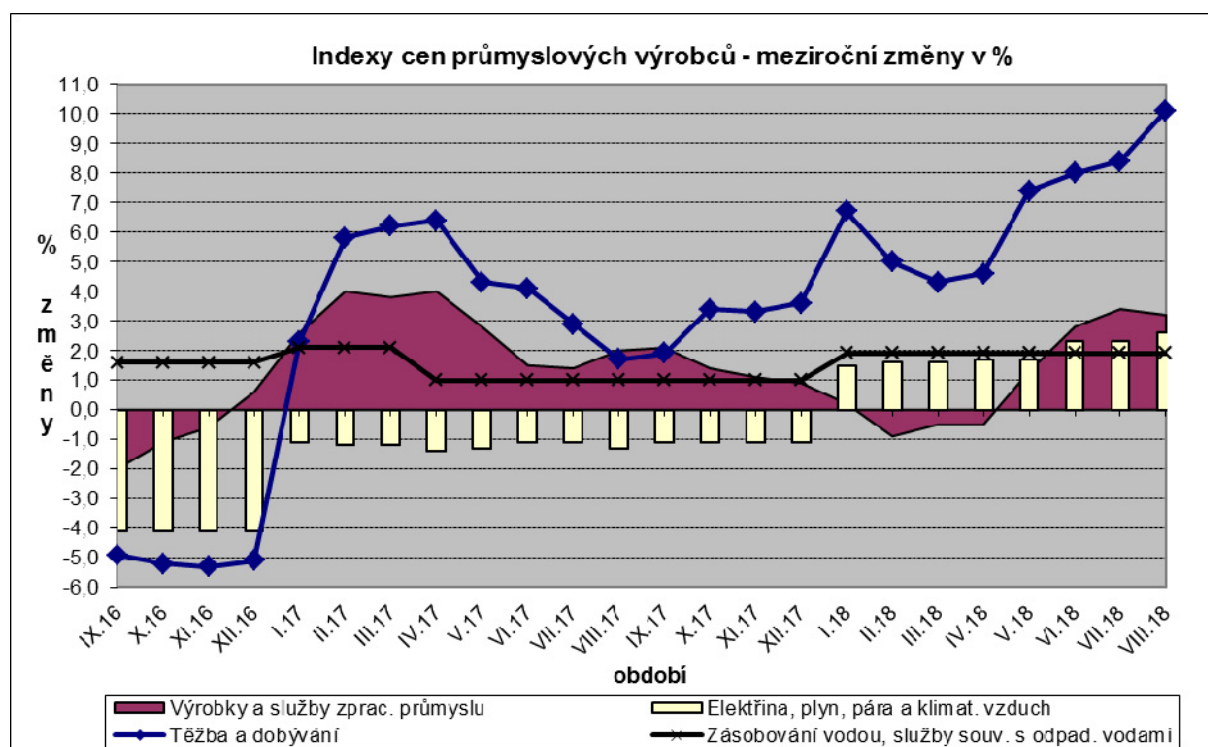
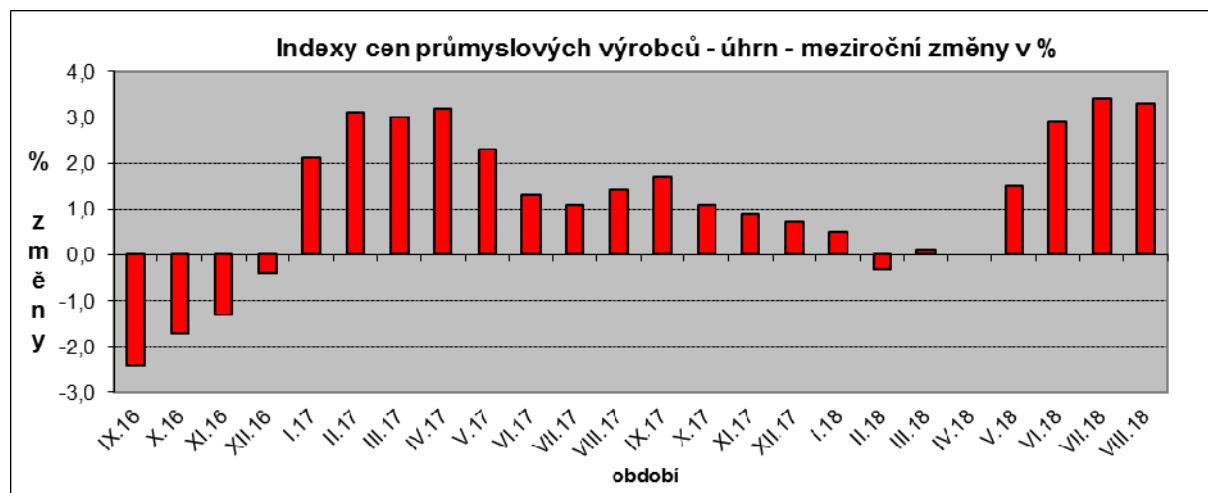
Ceny obecných kovů a kovodělných výrobků byly vyšší o 0,3 %. Ceny chemických látek a výrobků se snížily o 0,5 % a elektrických zařízení o 0,8 %.

Vybraná odvětví, která nejvíce ovlivnila výši celkového meziměsíčního indexu:

Odvětví	Rozklad vlivu v p.b.	Změny ICPV v %
ÚHRN	0,1	0,1
Dopravní prostředky	0,0	0,2
Potravinářské výrobky, nápoje a tabák	0,0	0,2
Elektřina, plyn, pára a klimatizovaný vzduch	0,0	0,2
Obecné kovy a kovodělné výrobky	0,0	0,3
Chemické látky a výrobky	0,0	-0,5
Elektrická zařízení	0,0	-0,8

Meziroční srovnání:

Ceny průmyslových výrobců byly **meziročně** vyšší o 3,3 % (v červenci o 3,4 %).



Vzrostly především ceny v odvětví koxu a rafinovaných ropných produktů. Ceny obecných kovů a kovárenských výrobků se zvýšily o 4,1 %, elektřiny, plynu, páry a klimatizovaného vzduchu o 2,6 %, chemických látek a výrobků o 8,1 % a těžby a dobývání o 10,1 %.

Ceny potravinářských výrobků, nápojů a tabáku se snížily o 1,0 %, z toho zpracovaného masa a výrobků z masa o 5,2 % a ostatních potravinářských výrobků o 5,7 %, naopak vzrostly ceny mlýnských a škrobářenských výrobků o 4,4 %.

Ceny dopravních prostředků byly nižší o 0,7 %, z toho ceny dílů a příslušenství pro motorová vozidla o 1,8 %, ceny motorových vozidel naopak vzrostly o 2,3 %.

Vybraná odvětví, která nejvíce ovlivnila výši celkového meziročního indexu:

Odvětví	Rozklad vlivu v p.b.	Změny ICPV v %
ÚHRN	3,3	3,3
Obecné kovy a kovodělné výrobky	0,5	4,1
Elektřina, plyn, pára a klimatizovaný vzduch	0,4	2,6
Chemické látky a výrobky	0,3	8,1
Těžba a dobývání	0,3	10,1
Dopravní prostředky	-0,1	-0,7
Potravinářské výrobky, nápoje a tabák	-0,2	-1,0

Při hodnocení podle **hlavních průmyslových** skupin meziročně nejvíce vzrostly ceny energií o 9,6 %.

Klouzavý průměr úhrnného indexu cen průmyslových výrobců (tj. podíl průměru bazických indexů za posledních 12 měsíců k průměru bazických indexů za předchozích 12 měsíců) byl 101,3 %.

Komentář k průměrným cenám průmyslových výrobců – srpen 2018

CA106121 Pšeničná mouka pekařská: dražší pšenice z letošní sklizně, vyšší smluvní ceny

CA108112 Cukr krystal: cena cukru stále klesá – vliv trhu