

1. Vyjíždka a dojíždka do zaměstnání a do škol

1.1. Vyjíždka a dojíždka do zaměstnání

Kdo je vyjíždějí

Mezi „vyjíždějí celkem“ jsou zařazeny všechny osoby, které pracují či studují v jiném domě, než mají obvyklý pobyt. Rozhodující je tedy zjištění adresy zaměstnání nebo školy. Vyjíždějí potom podle bližšího určení vyjíždí buď v rámci obce obvyklého pobytu, nebo do jiné obce okresu, do jiného okresu v kraji, do jiného kraje nebo do zahraničí.

Tab. 5.1.1 Základní ukazatele dojíždky do zaměstnání podle okresů

	Vyjíždějí z obce				Podíl vyjíždějí denně (%)	Dojíždějí do obce			
	celkem	v tom		denně		celkem	v tom		denně
		muži	ženy				muži	ženy	
Kraj celkem	136 252	75 755	60 497	115 285	84,6	134 042	74 331	59 711	114 536
v tom okresy:									
Blansko	18 331	10 216	8 115	15 876	86,6	11 252	6 329	4 923	10 150
Brno-město	11 467	7 288	4 179	8 340	72,7	55 778	31 228	24 550	45 437
Brno-venkov	40 095	21 420	18 675	35 748	89,2	22 665	13 096	9 569	19 734
Břeclav	15 535	8 563	6 972	12 934	83,3	10 892	5 741	5 151	9 440
Hodonín	22 154	12 299	9 855	18 483	83,4	15 427	8 146	7 281	13 986
Vyškov	14 363	7 953	6 410	12 491	87,0	9 095	5 166	3 929	8 136
Znojmo	14 307	8 016	6 291	11 413	79,8	8 933	4 625	4 308	7 653

44,4 % zaměstnaných vyjíždí za prací v rámci obce

V kraji bylo ke dni sčítání 511,8 tisíc zaměstnaných osob, u 30,8 % z nich nebylo zjištěno místo pracoviště a u 5,9 % nebylo zjištěno místo pracoviště v ČR. Z 335,8 tisíc zaměstnaných (bez 9,2 tisíc pracujících studentů a učňů) se zjištěným místem pracoviště 109,0 tisíc zaměstnaných dojíždělo či docházelo za prací v rámci obce a 136,3 tisíc vyjíždělo za prací z obce. Z domu pracovalo 90,6 tisíc zaměstnaných, zde jsou ale zařazeni i zaměstnaní bez stálého pracoviště.

Tab. 5.1.2 Dojíždka do zaměstnání podle typu podle okresů

	Vyjíždějí z obce	v tom (%)				Dojíždějí do obce	v tom (%)		
		do jiné obce okresu	do jiného okresu kraje	do jiného kraje	do zahraničí		z jiné obce okresu	z jiného okresu kraje	z jiného kraje
Kraj celkem	136 252	41,3	45,7	9,1	4,0	134 042	41,9	46,5	11,6
v tom okresy:									
Blansko	18 331	50,6	42,0	6,0	1,4	11 252	82,5	8,9	8,7
Brno-město	11 467	x	63,7	23,6	12,7	55 778	x	82,4	17,6
Brno-venkov	40 095	26,0	68,1	4,5	1,4	22 665	46,1	46,2	7,7
Břeclav	15 535	55,2	34,5	4,8	5,5	10 892	78,8	18,8	2,4
Hodonín	22 154	61,3	19,3	15,7	3,6	15 427	88,1	5,1	6,8
Vyškov	14 363	43,7	47,9	6,9	1,5	9 095	69,0	17,7	13,3
Znojmo	14 307	56,3	24,2	10,5	8,9	8 933	90,2	4,5	5,3

40,6 % zaměstnaných vyjíždí mimo obec bydliště

Dvě pětiny zaměstnaných osob se zjištěným místem pracoviště (40,6 %) vyjížděly za prací mimo obec svého bydliště (3. nejnižší podíl mezi kraji, v ČR 52,5 %). Nepřekvapí, že z pohledu velikostních skupin obcí v nejmenších obcích za prací z obce vyjíždí 70 % zaměstnaných, kdežto v okresních městech (obcích od 20 tisíc do 50 tisíc obyvatel) je to necelá třetina a v Brně pouze necelá desetina zaměstnaných se zjištěným místem pracoviště.

Podíl vyjíždějí z obce je nejnižší v Brně ...

9,9 % vyjíždějí z osob se zjištěným místem pracoviště v Brně je nejnižší hodnotou i z pohledu správních obvodů ORP v kraji. S výrazným odstupem následují 4 SO ORP, v nichž podíl vyjíždějí nedosahuje hranici 50 % - SO ORP Břeclav (44,3 %), Hodonín (47,6 %), Znojmo (47,8 %) a Mikulov (48,5 %). Na druhé straně zde jsou 4 obvody, z nichž mimo obec vyjíždí více než dvě třetiny zaměstnaných osob se zjištěným místem pracoviště – SO ORP Šlapanice (70,5 %), Židlochovice (67,4 %), Rosice a Tišnov (oba 66,9 %).

... a nejvyšší v Březině, Bukovicích ...

Při pohledu na jednotlivé obce je opět nejnižší podíl vyjíždějí v Brně, následují města Břeclav (25,0 %), Znojmo (25,6 %) a Hodonín (26,6 %). Naproti tomu z Březiny (vojenský újezd v okrese Vyškov) a z obce Bukovice

... a v obci Ústup

(Brno-venkov) vyjíždí z obce za prací 100 % zaměstnaných a z obce Ústup (okres Blansko) 91 % zaměstnaných se zjištěným místem pracoviště.

Vyjíždka do zaměstnání podle obcí a správních obvodů ORP Jihomoravského kraje (ze zjištěných hodnot)

počet vyjíždějících zaměstnaných osob z obce bydliště na počtu zaměstnaných se zjištěným místem pracoviště (%)




hodnota kraje = 40,6

minimální hodnota:
obec - Brno (9,9) (ORP Brno)
ORP - Brno (9,9)

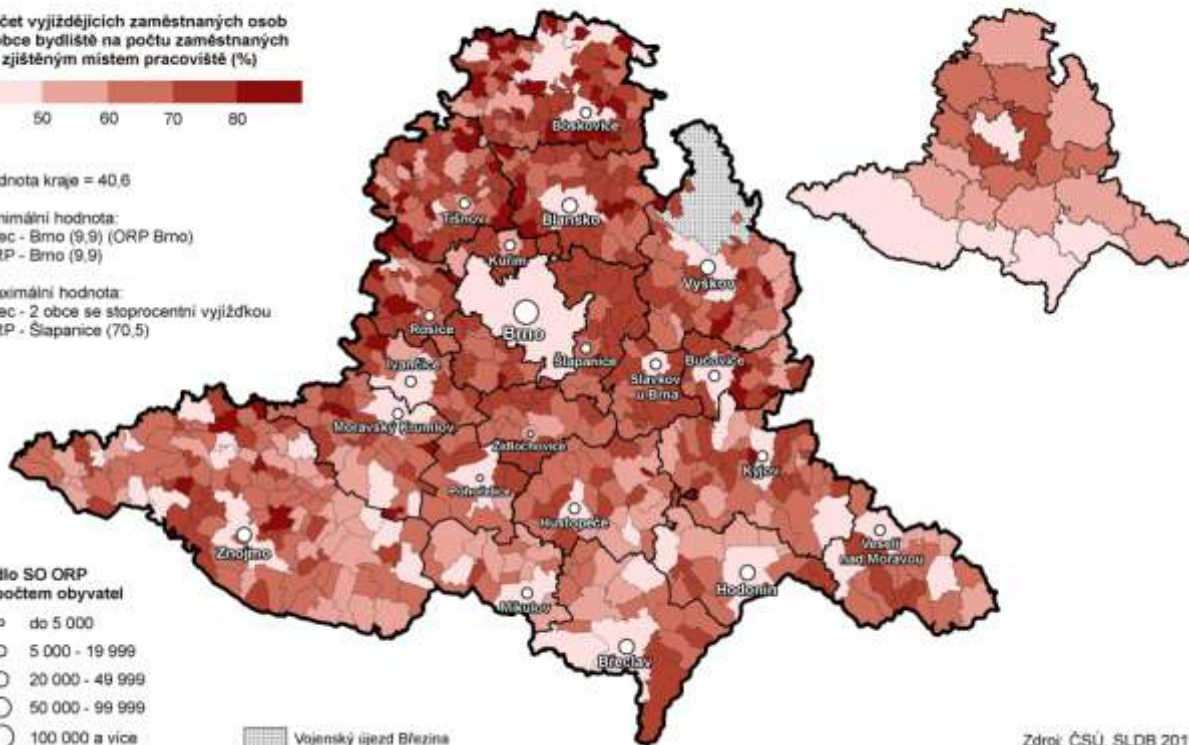
maximální hodnota:
obec - 2 obce se stoprocentní vyjíždkou
ORP - Šlapanice (70,5)

sídlo SO ORP s počtem obyvatel



Vojenský újezd Březina

Zdroj: ČSÚ, SLDB 2011



Podíl vyjíždějících za prací do jiného okresu je nejvyšší mezi kraji

Největší skupinu zaměstnaných vyjíždějících za prací v Jihomoravském kraji tvořili vyjíždějící do jiného okresu kraje, 62,3 tisíc osob tvořilo 45,7 % vyjíždějících (nejvyšší podíl mezi kraji, v ČR 22,4 %). Vyjíždějících do jiné obce okresu bylo 56,2 tisíc, tj. 41,3 % vyjíždějících. Nejvyšší podíl vyjíždějících do jiných obcí okresu byl zaznamenán v okrese Hodonín (61,3 %). V okrese Brno-venkov byl zjištěn nejvyšší podíl vyjíždějících do jiného okresu kraje (68,1 %), převážná většina míří do Brna-města. Do zahraničí za prací vyjíždělo 5,4 tisíc osob, z toho bylo 1,5 tisíc z Brna-města a 1,3 tisíc z okresu Znojmo. V obcích zahrnující velikostní skupiny až do 999 obyvatel většina vyjíždějících míří do jiné obce okresu, ve větších obcích většina vyjíždí do jiného okresu kraje.

Tab. 5.1.3 Vyjíždějící do zaměstnání podle velikostních skupin obcí

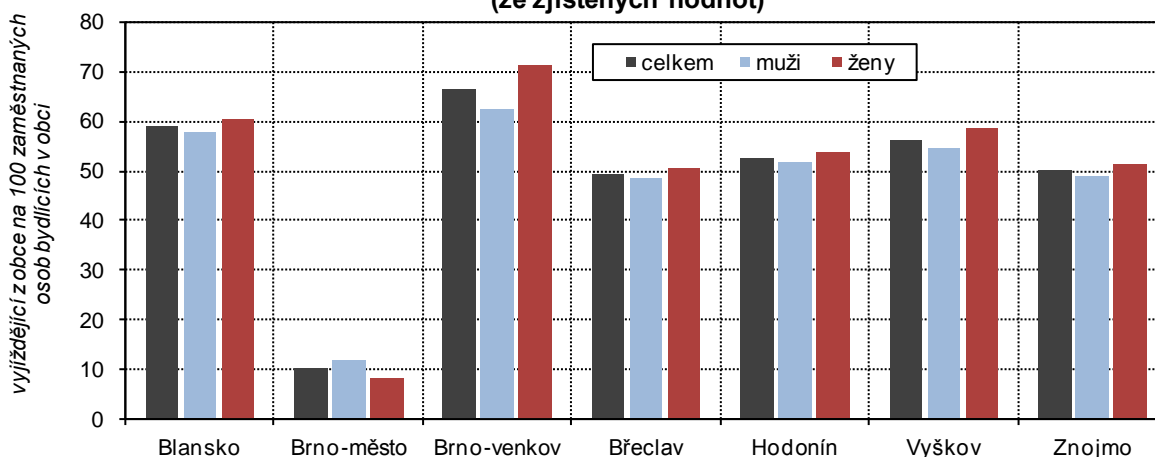
	Kraj celkem	v tom obce s počtem obyvatel						
		do 199	200 - 499	500 - 999	1 000 - 4 999	5 000 - 19 999	20 000 - 49 999	50 000 a více
Vyjíždějící do zaměstnání z obce bydliště	136 252	2 636	12 649	24 883	56 419	17 668	10 530	11 467
z nich vyjíždí (%):								
do jiné obce okresu	41,3	60,3	57,7	49,0	45,2	33,4	35,5	x
do jiného okresu kraje	45,7	25,9	31,4	43,5	45,5	52,3	43,2	63,7
do jiného kraje	9,1	12,4	8,6	5,4	6,4	11,2	12,3	23,6
Podíl vyjíždějících zaměstnaných osob z obce bydliště (%) ¹⁾	40,6	70,4	71,3	69,0	62,6	47,2	30,1	9,9
Podíl vyjíždějících denně z úhrnu vyjíždějících (%)	84,6	86,1	86,7	87,7	86,5	85,3	76,1	72,7

¹⁾ ze zaměstnaných se zjištěným místem pracoviště

Téměř 85 % vyjíždějících vyjíždí denně

Celkem 84,6 % z počtu vyjíždějících za prací z obce bydliště vyjíždí denně (7. nejvyšší podíl mezi kraji je shodný s podílem v ČR). Vzhledem k tomu, že v Brně je vyšší podíl vyjíždějících do ciziny, je zde nejnižší podíl denní vyjíždky (72,7 %). Tento podíl je nejnižší i v rámci velikostních skupin obcí, ovšem mezi obcemi od nejmenších obcí až po obce do 20 tisíc obyvatel nejsou podíly denně vyjíždějících nijak výrazně odlišné.

**Graf 5.1 Vyjíždka do zaměstnání z obcí podle pohlaví a okresů
(ze zjištěných hodnot)**



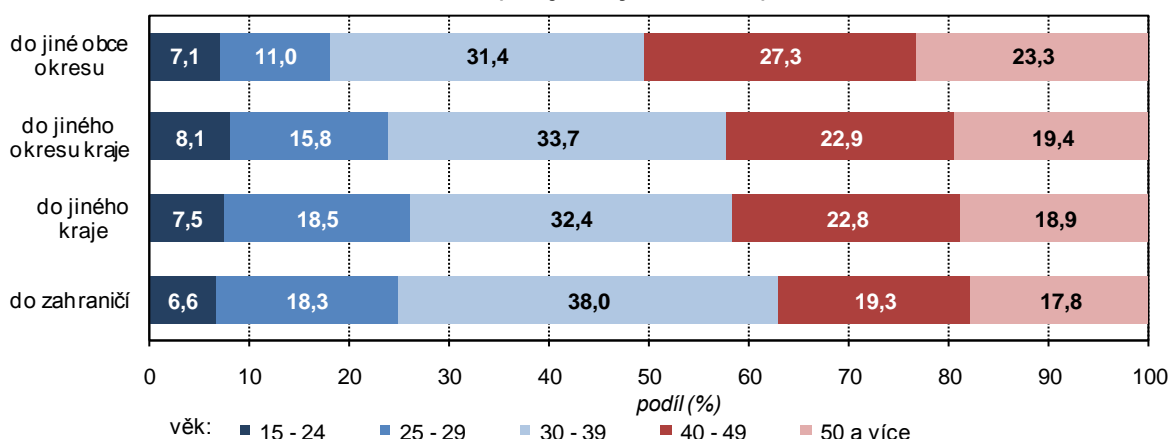
**Mezi vyjíždějícími
převažují muži**

Mezi vyjíždějícími za práci z obce je v Jihomoravském kraji 75,8 tisíc mužů a 60,5 tisíc žen. Nejvyšší převaha mužů mezi vyjíždějícími z obce se zjištěným místem pracoviště byla v Brně-městě (63,6 % mužů), v ostatních okresech byly podíly podle pohlaví téměř shodné. Z pohledu věkové skladby vyjíždějících za práci největší část, a to 32,8 %, tvoří vyjíždějící ve věku 30 až 39 let, u vyjíždějících do zahraničí tvoří dokonce 38,0 % vyjíždějících.

Tab. 5.1.4 Vyjíždějící do zaměstnání podle pohlaví, věku a podle okresů

	Vyjíždějící z obce	v tom (%)		v tom ve věku (%)					
		muži	ženy	15 - 24	25 - 29	30 - 39	40 - 49	50 a více	nezjištěno
Kraj celkem	136 252	55,6	44,4	7,6	14,2	32,8	24,6	20,9	0,0
v tom okresy:									
Blansko	18 331	55,7	44,3	7,8	14,6	32,9	23,8	20,9	0,0
Brno-město	11 467	63,6	36,4	5,9	18,2	35,9	19,4	20,5	0,0
Brno-venkov	40 095	53,4	46,6	6,5	12,9	33,8	25,2	21,4	0,0
Břeclav	15 535	55,1	44,9	8,5	13,9	31,7	25,0	20,8	0,0
Hodonín	22 154	55,5	44,5	7,9	13,9	30,6	27,0	20,6	0,0
Vyškov	14 363	55,4	44,6	7,9	14,4	32,6	23,6	21,4	0,0
Znojmo	14 307	56,0	44,0	9,5	14,5	31,9	24,5	19,6	0,0

**Graf 5.2 Vyjíždějící z obce do zaměstnání podle věku a typu vyjíždky
(ze zjištěných hodnot)**



**Více než polovina
dojíždějících
s vysokoškolským
vzděláním míří do Brna**

31,0 tisíc zaměstnaných vyjíždějících z obce za práci mělo vysokoškolské vzdělání (22,8 % vyjíždějících z obce), třetina z nich vyjížděla z okresu Brno-venkov. Podobně 31,2 tisíc dojíždějících za práci do obce mělo vysokoškolské vzdělání, zde ovšem 56,5 % z nich dojíždělo do Brna-města. Krajské město se svojí nabídkou pracovních míst mělo kladné saldo dojíždky u dojíždějících se všemi úrovněmi vzdělání.

Tab. 5.1.5 Vyjíždka do zaměstnání podle nejvyššího ukončeného vzdělání podle okresů

	Vyjíždějící z obce					Dojíždějící do obce				
	celkem	z toho nejvyšší ukončené vzdělání (%)				celkem	z toho nejvyšší ukončené vzdělání (%)			
		základní a bez vzdělání	střední vč. vyučení bez maturity	úplně střední s maturitou a vyšší odborné ¹⁾	vysokoškolské		základní a bez vzdělání	střední vč. vyučení bez maturity	úplně střední s maturitou a vyšší odborné ¹⁾	vysokoškolské
Kraj celkem	136 252	3,7	31,8	41,6	22,8	134 042	3,6	31,3	41,8	23,2
v tom okresy:										
Blansko	18 331	2,7	32,2	43,4	21,5	11 252	3,2	37,5	40,9	18,3
Brno-město	11 467	2,7	17,7	36,2	43,4	55 778	2,5	22,2	43,5	31,6
Brno-venkov	40 095	3,0	28,8	42,1	26,0	22 665	4,1	37,6	40,1	18,1
Břeclav	15 535	5,2	35,2	42,3	17,1	10 892	5,5	36,5	40,8	17,0
Hodonín	22 154	4,3	36,7	41,3	17,5	15 427	4,5	38,8	40,3	16,2
Vyškov	14 363	3,7	32,9	42,1	21,1	9 095	3,9	37,9	39,5	18,5
Znojmo	14 307	5,0	38,9	41,0	14,8	8 933	4,7	38,0	41,9	15,3

¹⁾ vč. nástavbového

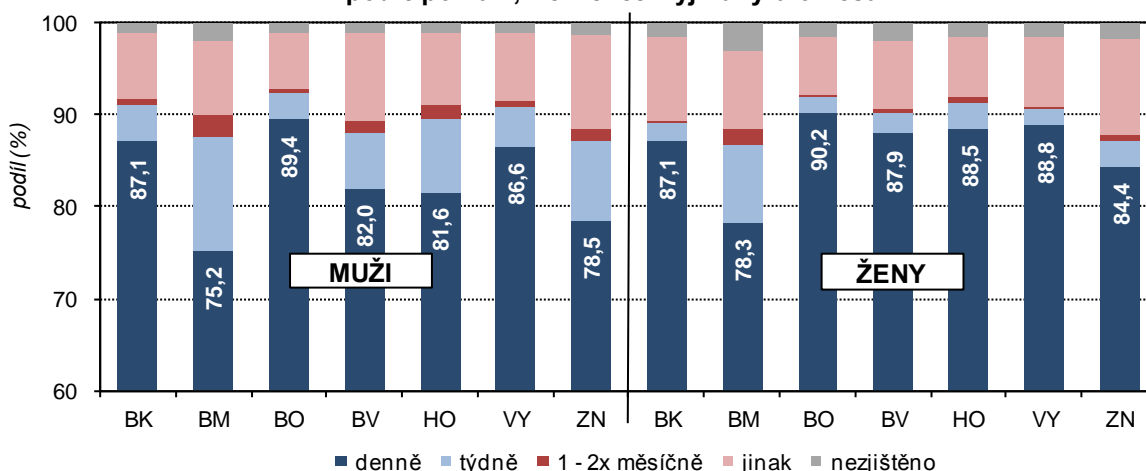
Třetina vyjíždějících z obce za práci pracuje v průmyslu

Skladba vyjíždějících z obce za práci podle odvětví v kraji je podobná struktuře zaměstnaných podle odvětví ekonomické činnosti (kapitola 4). V kraji 24,0 % zaměstnaných pracuje v odvětví průmyslu, toto odvětví je nejčetnější i mezi vyjíždějícími z obce za práci (32,5 %), 10,5 % zaměstnaných pracuje v oboru obchodu a oprav motorových vozidel, stejný podíl je i mezi vyjíždějícími.

Tab. 5.1.6 Vyjíždějící do zaměstnání podle odvětví podle okresů

	Vyjíždějící z obce	z toho odvětví (%)						
		zemědělství, lesnictví, rybářství	průmysl	stavebnictví	obchod a opravy motorových vozidel	doprava a skladování	vzdělávání	zdravotní a sociální péče
Kraj celkem	136 252	2,7	32,5	6,0	10,5	6,5	6,0	7,7
v tom okresy:								
Blansko	18 331	2,7	38,7	4,6	8,5	5,3	6,9	8,5
Brno-město	11 467	1,5	31,4	5,4	12,9	5,8	5,8	7,0
Brno-venkov	40 095	1,7	27,4	6,2	12,0	6,3	6,7	8,4
Břeclav	15 535	3,5	33,0	5,5	10,1	8,5	4,7	6,7
Hodonín	22 154	2,9	38,4	6,5	9,7	6,7	5,6	7,3
Vyškov	14 363	2,4	33,4	6,1	9,5	6,2	6,1	7,2
Znojmo	14 307	5,8	28,8	6,7	9,9	7,2	5,5	7,2

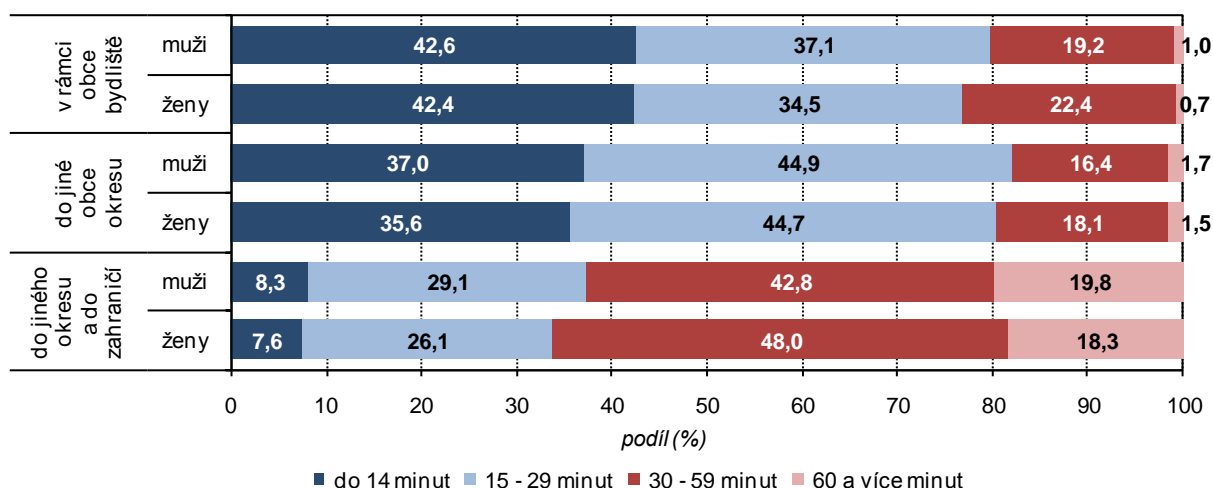
Graf 5.3 Struktura vyjíždějících za práci mimo obec podle pohlaví, frekvence vyjíždky a okresů



Denně vyjíždějí více ženy

Ke grafu 5.3 je nutno uvést, že struktura vyjíždějících podle frekvence vyjíždky se týká vyjíždějících z obce v rámci ČR (bez vyjíždějících do zahraničí). Je patrné, že vyšší podíl denní frekvence vyjíždky ve všech okresech je u žen.

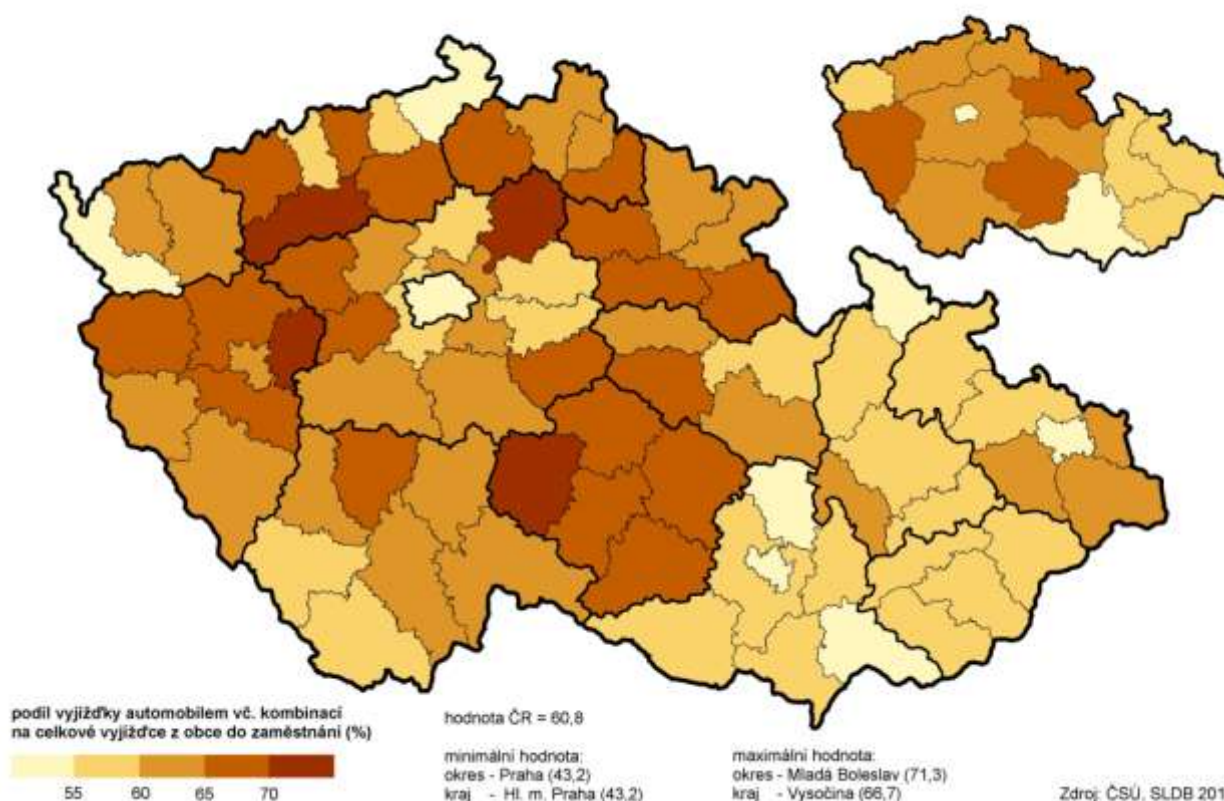
Graf 5.4 Vyjíždějící do zaměstnání podle pohlaví, typu vyjížděky a času stráveného na cestě (ze zjištěných hodnot)



Čas strávený na cestě

Největší část vyjíždějících v rámci obce (z vyjíždějících se zjištěným místem pracoviště) stráví na cestě méně než 14 minut. Pokud cestují za prací do jiné obce okresu, většinou vyjíždějících trvá cesta 15 až 29 minut a pokud vyjíždí do jiného okresu, pak největší podíl tvoří vyjíždějící, kteří na cestě stráví 30 až 59 minut.

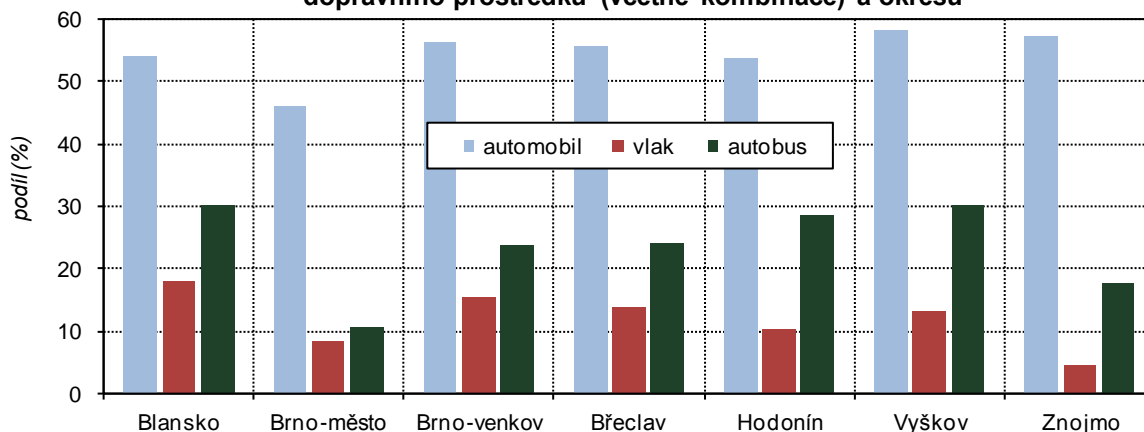
Vyjíždka do zaměstnání automobilem v okresech a krajích



Auto používá většina vyjíždějících za prací, přesto je zjištěný podíl 2. nejnížší mezi kraji

Časy strávené na cestě u vyjíždějících za prací ovlivňuje i druh dopravního prostředku. Z grafu 5.5 je patrné, že ve všech okresech kraje je nejvyužívanějším prostředkem k dopravě za prací mimo obec automobil. Samostatně či v kombinaci s jiným dopravním prostředkem ho v kraji využívá 55,0 % vyjíždějících z obce, což je ale mezi kraji 2. nejnížší podíl (po Hlavním městě Praze).

Graf 5.5 Vyjíždka do zaměstnání z obce bydliště podle použitého dopravního prostředku (včetně kombinace) a okresů



1.2. Vyjíždka a dojíždka do škol

Téměř polovina vyjíždějících do školy vyjíždí jen v rámci obce

V Jihomoravském kraji bylo v době sčítání 172,4 tisíc žáků, studentů a učňů. Ze 113,5 tisíc žáků a studentů, u nichž bylo zjištěno místo školy, 45,3 tisíc osob vyjíždělo či docházelo do školy v rámci obce a 49,0 tisíc osob vyjíždělo z obce bydliště.

Tab. 5.2.1 Dojíždka do škol podle typu podle okresů

	Vyjíždějící z obce				Dojíždějící do obce			
	celkem	v tom (%)			celkem	v tom (%)		
		do jiné obce okresu	do jiného okresu kraje	do jiného kraje a do zahraničí		z jiné obce okresu	z jiného okresu kraje	z jiného kraje
Kraj celkem	48 999	39,6	44,8	15,5	68 435	28,4	32,1	39,5
v tom okresy:								
Blansko	6 962	49,5	38,5	12,0	4 325	79,7	7,9	12,4
Brno-město	1 952	x	29,5	70,5	44 271	x	43,2	56,8
Brno-venkov	13 730	24,5	70,2	5,4	4 367	76,9	15,9	7,2
Břeclav	6 061	44,1	41,9	14,0	3 680	72,6	20,3	7,1
Hodonín	9 036	48,5	27,8	23,7	5 191	84,4	8,6	7,0
Vyškov	5 349	41,4	46,4	12,2	2 651	83,4	11,0	5,5
Znojmo	5 909	56,8	26,0	17,2	3 950	84,9	8,0	7,1

Podíl denní vyjíždky do škol je mezi kraji 2. nejvyšší

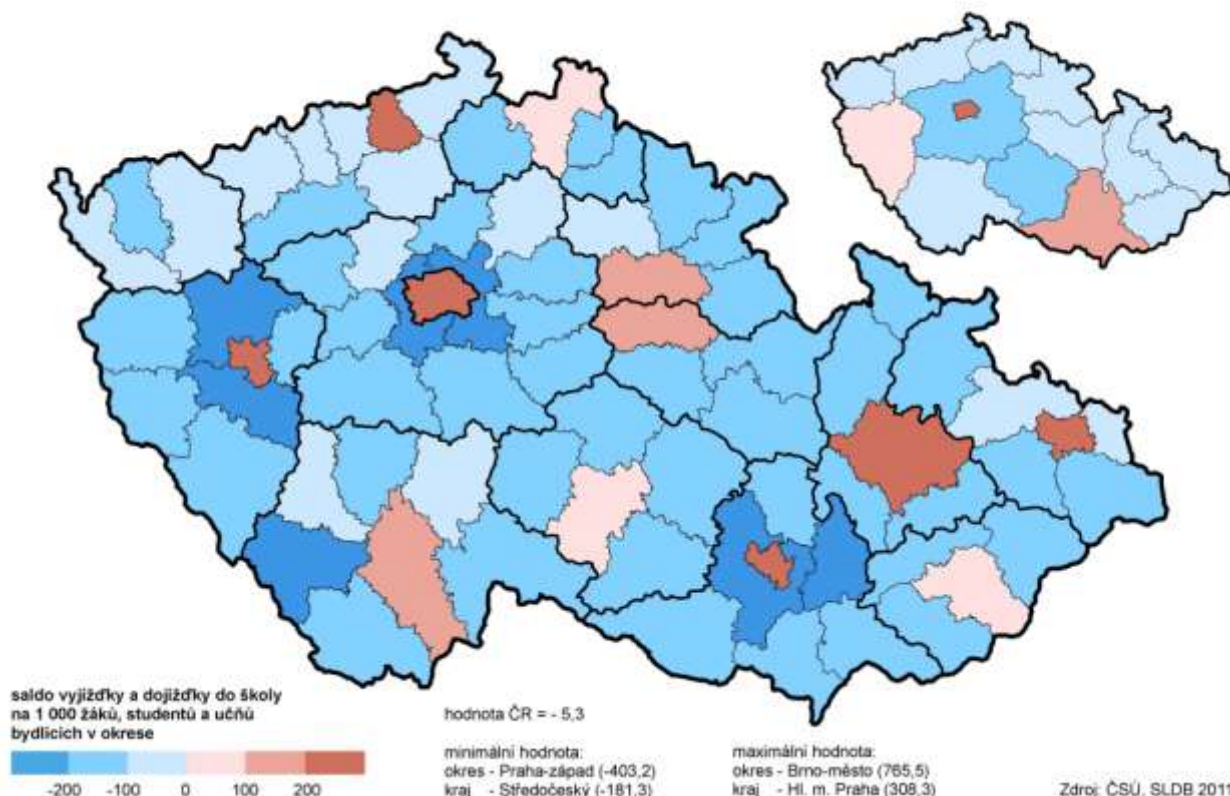
Z počtů žáků se zjištěným místem školy tak vyjíždělo mimo obec bydliště 43,2 % z nich, tento podíl byl mezi kraji 4. nejnižší. Z vyjíždějících z obce 22,0 tisíc osob vyjíždělo do jiného okresu kraje a 19,4 tisíc do jiné obce v okrese. Celkem 77,2 % vyjíždějících z obce do škol vyjíždělo denně (2. nejvyšší podíl mezi kraji, v ČR 70,9 %). Zatímco v okrese Brno-venkov podíl denně vyjíždějících dosáhl 90,5 %, v Brně-městě to bylo pouze 44,5 %.

Tab. 5.2.2 Vyjíždějící do škol podle pohlaví podle okresů

	Podíl vyjíždějících do škol z obce bydliště z úhrnu studujících (%) ¹⁾			Denně vyjíždějící do školy z obce bydliště			Podíl vyjíždějících denně z úhrnu vyjíždějících do školy z obce (%)		
	celkem	muži	ženy	celkem	muži	ženy	celkem	muži	ženy
Kraj celkem	43,2	41,8	44,6	37 816	18 399	19 417	77,2	79,2	75,3
v tom okresy:									
Blansko	61,1	59,8	62,3	5 650	2 723	2 927	81,2	81,8	80,5
Brno-město	5,3	4,9	5,8	868	423	445	44,5	48,2	41,4
Brno-venkov	68,0	66,5	69,5	12 422	6 024	6 398	90,5	91,7	89,3
Břeclav	56,4	53,3	59,4	4 250	2 121	2 129	70,1	74,4	66,3
Hodonín	57,2	55,5	58,9	6 031	3 000	3 031	66,7	69,1	64,5
Vyškov	62,4	60,7	64,0	4 373	2 112	2 261	81,8	84,0	79,8
Znojmo	57,5	55,4	59,5	4 222	1 996	2 226	71,5	72,8	70,3

¹⁾ se zjištěným místem školy

Saldo vyjížďky a dojížďky do školy v okresech a krajích



Brno je centrem školství

Do škol v kraji dojíždělo 68,4 tisíc osob, 27,0 tisíc z nich (39,5 %) přijíždělo z jiného kraje. V kraji bylo kladné saldo dojížďky do škol, v přepočtu na 1 tisíc v kraji bydlících žáků a studentů připadlo saldo 112,7 žáků a studentů (2. nejvyšší mezi kraji).

To, že Brno je centrem školství, potvrzuje fakt, že 64,7 % dojíždějících do škol směřovalo právě sem. Kladné saldo dojížďky do škol v Brně dosáhlo 766 žáků a studentů v přepočtu na 1 000 žáků a studentů bydlících v Brně (nejvyšší mezi okresy v ČR).

Tab. 5.2.3 Vyjíždějící do škol podle velikostních skupin obcí

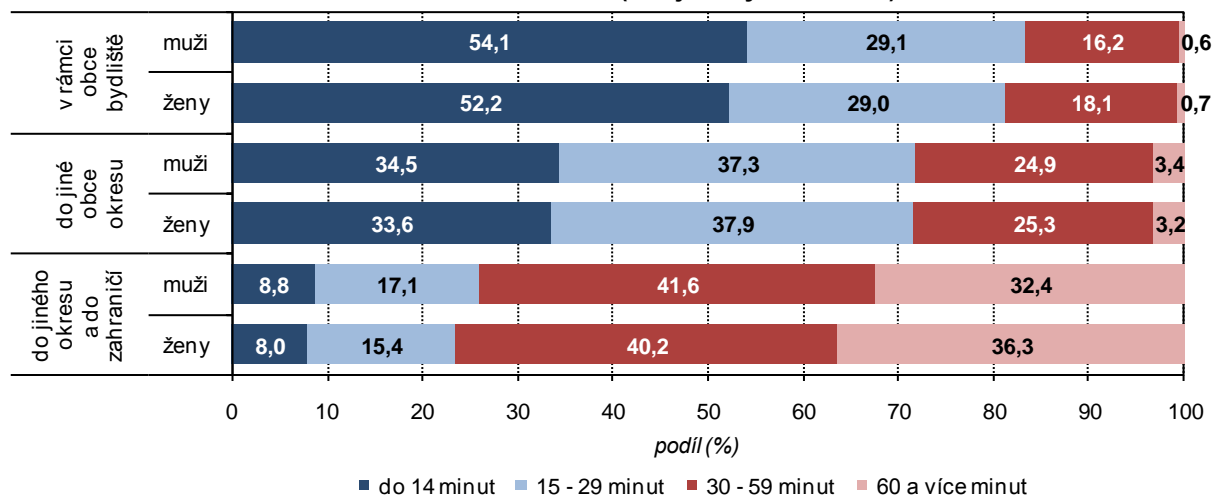
	Kraj celkem	v tom obce s počtem obyvatel						
		do 199	200 - 499	500 - 999	1 000 - 4 999	5 000 - 19 999	20 000 - 49 999	50 000 a více
Vyjíždějící do škol z obce bydliště	48 999	1 309	5 975	10 449	19 518	5 814	3 982	1 952
z nich vyjíždí (%):								
do jiné obce okresu	39,6	63,8	62,0	52,7	38,6	21,7	14,7	.
do jiného okresu kraje	44,8	24,0	27,1	39,6	49,4	59,8	55,1	29,5
do jiného kraje	13,5	11,6	10,3	7,0	10,8	17,0	26,1	49,3
Podíl vyjíždějících do škol z obce bydliště z úhrnu studujících (%) ¹⁾	43,2	97,8	93,4	79,8	60,8	45,6	35,2	5,3
Podíl vyjíždějících denně z úhrnu vyjíždějících z obce (%)	77,2	82,7	84,6	85,8	79,5	72,3	53,3	44,5

¹⁾ se zjištěným místem školy

Čím menší obec, tím je vyšší podíl vyjíždějících z obce do škol

U podílu vyjíždějících z obce do škol je zřejmý významný vliv velikostní skupiny obce. Pracovní příležitosti mohou nabízet i malé obce, ale ve většině z nich nejsou školy. Zatímco z nejmenších obcí (do 199 a s 200 až 499 obyvateli) za prací vyjíždělo 70,4 %, resp. 71,3 % zaměstnaných, do škol z těchto obcí vyjíždělo 97,8 %, resp. 93,4 % vyjíždějících se zjištěným místem školy. S rostoucí velikostní skupinou obce se podíl vyjíždějících do škol mimo obec snižoval. V okresních městech ale ještě dosáhl 35,2 %, ovšem v Brně už to bylo pouze 5,3 %.

Graf 5.6 Vyjíždějící do škol podle pohlaví, typu vyjížděky a času stráveného na cestě (ze zjištěných hodnot)



1.3. Úhrnná bilance dojížděky do zaměstnání a do škol

Za prací a do škol z obcí vyjíždí 185 tisíc osob, do obcí v kraji dojíždí 202 tisíc osob,

V Jihomoravském kraji vyjíždí z obce za prací a do škol celkem 185,3 tisíc osob, z tohoto počtu 84,2 tisíc osob vyjíždí do jiných okresů kraje, 18,9 tisíc osob vyjíždí do jiných krajů a 6,4 tisíc osob vyjíždí mimo ČR. Na druhé straně do obcí v Jihomoravském kraji dojíždí za prací a do škol 202,5 tisíc osob, z tohoto počtu 75,6 tisíc osob dojíždí do obce v rámci okresu, 84,2 tisíc osob, jak již bylo uvedeno, dojíždí z jiného okresu kraje a 42,6 tisíc osob dojíždí z jiných krajů.

Bilance dojížděky v kraji je kladná

Úhrnná bilance dojížděky v kraji je kladná zásluhou kladného salda dojížděky do škol, neboť saldo dojížděky do zaměstnání bylo záporné. Jak je zřejmé z tabulky 5.3.1, kladné saldo dojížděky, a to do zaměstnání i do škol, měl z okresů Jihomoravského kraje pouze okres Brno-město.

Tab. 5.3.1 Počet vyjíždějících, dojíždějících a saldo dojížděky podle okresů

	Vyjíždějící z obce			Dojíždějící do obce			Saldo dojížděky		
	do zaměstnání	do škol	celkem	do zaměstnání	do škol	celkem	do zaměstnání	do škol	celkem
Kraj celkem	136 252	48 999	185 251	134 042	68 435	202 477	-2 210	19 436	17 226
v tom okresy:									
Blansko	18 331	6 962	25 293	11 252	4 325	15 577	-7 079	-2 637	-9 716
Brno-město	11 467	1 952	13 419	55 778	44 271	100 049	44 311	42 319	86 630
Brno-venkov	40 095	13 730	53 825	22 665	4 367	27 032	-17 430	-9 363	-26 793
Břeclav	15 535	6 061	21 596	10 892	3 680	14 572	-4 643	-2 381	-7 024
Hodonín	22 154	9 036	31 190	15 427	5 191	20 618	-6 727	-3 845	-10 572
Vyškov	14 363	5 349	19 712	9 095	2 651	11 746	-5 268	-2 698	-7 966
Znojmo	14 307	5 909	20 216	8 933	3 950	12 883	-5 374	-1 959	-7 333

Nejvíce vyjíždějících z kraje míří do Prahy a do Zlínského kraje

Z Jihomoravského kraje do jiných krajů za prací a do škol vyjíždí 18,9 tisíc osob (12,3 tisíc osob za prací a 6,6 tisíc osob do škol). Nejvyšší počet vyjíždějících z Jihomoravského kraje míří do Prahy, a to 4,5 tisíc osob. Kraje sousedící s Jihomoravským krajem je možno uvést v pořadí podle počtu osob, které do něho právě z Jihomoravského kraje vyjíždějí – do Zlínského kraje vyjíždí 4,5 tisíc osob, do Kraje Vysočina 3,0 tisíc vyjíždějících, do Olomouckého kraje 2,6 tisíc osob, do Pardubického 1,2 tisíc osob a do Jihočeského kraje vyjíždí 0,5 tisíc osob. Do ostatních krajů ČR vyjíždí z Jihomoravského kraje 2,6 tisíc osob.

Záporné saldo dojížděky jen ve vztahu k Praze

Z ostatních krajů do Jihomoravského kraje za prací a do škol dojíždí 42,6 tisíc osob, nejvíce z Kraje Vysočina (10,2 tisíc), Zlínského (8,4 tisíc) a Olomouckého kraje (6,9 tisíc). Pro úplnost – ze sousedního Pardubického kraje dojíždí 4,3 tisíc osob a z Jihočeského kraje 1,5 tisíc osob. Celkově tak v Jihomoravském kraji počet dojíždějících do kraje převyšuje počet z kraje

vyjíždějících o 23,7 tisíc osob. Se všemi kraji ČR s výjimkou Hl. m. Prahy (- 3,6 tisíc osob) měl Jihomoravský kraj kladné saldo dojíždky. V tabulce 5.3.1 je úhrnné saldo dojíždky uvedeno jako rozdíl všech dojíždějících do obcí v kraji za prací a do škol a všech vyjíždějících z obcí v Jihomoravském kraji.

Dominantní postavení okresu Brno-město

Z okresů Jihomoravského kraje má výsadní postavení Brno-město s nejnižším počtem vyjíždějících a nejvyšším počtem dojíždějících do zaměstnání i do škol. Jako jediný okres v kraji má kladné saldo dojíždky. Dominuje i v meziokresní bilanci vyjíždky za prací, neboť z jihomoravských okresů míří nejvyšší počet vyjíždějících do zaměstnání právě do Brna – z Brna-venkova 26,0 tisíc osob, z okresu Blansko 6,0 tisíc, z okresu Vyškov 5,8 tisíc, z okresu Břeclav 3,6 tisíc osob, z okresu Hodonín 2,5 tisíc osob a z okresu Znojmo 2,1 tisíc osob.

Okresy ze sousedních krajů

Z okresů ze sousedních krajů je možno uvést okres Žďár nad Sázavou a Třebíč, z nichž do Brna za prací vyjíždí 1,4 tisíc, resp. 1,2 tisíc osob. Více než 600 osob do Brna dojíždí také z okresu Prostějov a Uherské Hradiště.

Tab. 5.3.2 Obce s největším počtem vyjíždějících, dojíždějících a saldem dojíždky (řazeno podle dojíždky do zaměstnání)

Obec	Vyjíždějící z obce		Obec	Dojíždějící do obce		Obec	Saldo dojíždky	
	do zaměstnání	do škol		do zaměstnání	do škol		do zaměstnání	do škol
Brno	11 467	1 952	Brno	55 778	44 271	Brno	44 311	42 319
Blansko	2 530	887	Hodonín	4 380	1 113	Modřice	3 205	-252
Znojmo	2 333	711	Modřice	4 132	33	Hodonín	2 608	340
Kuřim	2 214	659	Znojmo	3 759	2 363	Kyjov	2 029	923
Vyškov	2 047	852	Břeclav	3 722	1 104	Břeclav	1 874	345
Břeclav	1 848	759	Vyškov	3 538	973	Boskovice	1 642	1 370
Hodonín	1 772	773	Blansko	3 220	734	Vyškov	1 491	121
Šlapanice	1 564	379	Kuřim	3 124	179	Znojmo	1 426	1 652
Veselí nad Moravou	1 510	598	Kyjov	2 964	1 358	Hustopeče	1 262	396
Tišnov	1 404	333	Boskovice	2 822	1 788	Kuřim	910	-480
Boskovice	1 180	418	Hustopeče	1 784	591	Mikulov	709	109
Rosice	1 020	297	Veselí nad Moravou	1 589	378	Blansko	690	-153
Adamov	1 011	253	Mikulov	1 439	408	Pohořelice	651	-63
Rousínov	999	282	Slavkov u Brna	1 319	508	Bzenec	538	459
Ivančice	985	304	Pohořelice	1 189	115	Slavkov u Brna	477	210

Brno má výsadní postavení i ve srovnání s ostatními městy

Pokud zohledníme pouze dojíždku do zaměstnání, je Brno jejím největším centrem v kraji. Kladné saldo dojíždky za prací dosahuje 44,3 tisíc osob, ze 49 měst v kraji mělo kladné saldo dojíždky ještě dalších 19 měst. Hodnoty salda však byly podstatně nižší, což je zřejmé z tabulky 5.3.2, ve které je uvedeno 15 obcí se statutem města s nejvyššími počty vyjíždějících, dojíždějících a salda dojíždky.

Tab. 5.3.3 Největší dojížd'kové proudy dojíždějících do zaměstnání v kraji

Dojíždějící do zaměstnání v rámci kraje			Dojíždějící do zaměstnání přes hranice kraje		
obec vyjíždky	obec dojíždky	počet osob	obec vyjíždky	obec dojíždky	počet osob
Kuřim	Brno	2 332	Brno	Praha	1 433
Blansko	Brno	1 885	Brno	Olomouc	314
Brno	Modřice	1 849	Veselí nad Moravou	Uherské Hradiště	283
Šlapanice	Brno	1 672	Znojmo	Praha	270
Vyškov	Brno	1 446	Veselí nad Moravou	Uherský Ostroh	176
Tišnov	Brno	1 037	Velké Opatovice	Jevíčko	156
Modřice	Brno	1 023	Hodonín	Praha	143
Bílovice nad Svitavou	Brno	979	Břeclav	Praha	139
Rosice	Brno	916	Brno	Zlín	115
Adamov	Brno	883	Brno	Ostrava	110

Do Brna směřují největší dojížd'kové proudy

O tom, že Brno hraje nejvýznamnější úlohu v dojíždce, svědčí i dojížd'kové proudy. Mezi 10 největšími proudy dojíždějících v rámci kraje Brno jako cíl dojíždky figuruje hned 9x. Naopak mezi 10 proudy směřujícími ven z kraje je 4x cílem Praha.