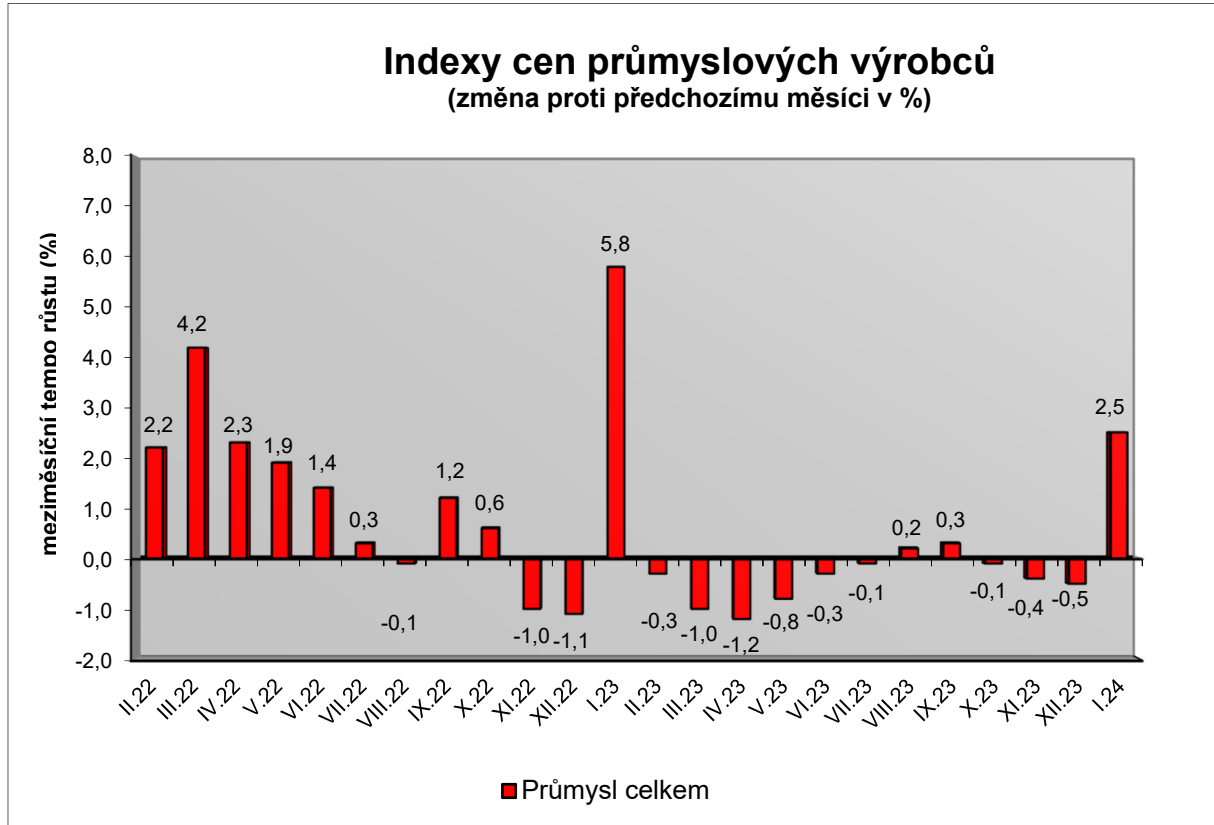


Vývoj cen průmyslových výrobců v lednu 2024

Meziměsíční srovnání:

Meziměsíčně ceny průmyslových výrobců po třech měsících poklesů vzrostly o 2,5 %.



Zvýšily se především ceny v oddíle elektřiny, plynu, páry a klimatizovaného vzduchu o 9,6 %, z toho vyrobeného plynu, rozvodu plyných paliv a obchodu s plynem o 38,0 % (zejména z důvodu vyšší ceny rozvodu plynu), ceny elektřiny, přenosu, rozvodu a obchodu s elektřinou byly vyšší o 7,5 % a ceny páry a horké vody, dodávání páry a klimatizovaného vzduchu o 9,6 %. Ceny přírodní vody, úpravy a rozvodu vody a obchodu s vodou vzrostly o 9,2 %.

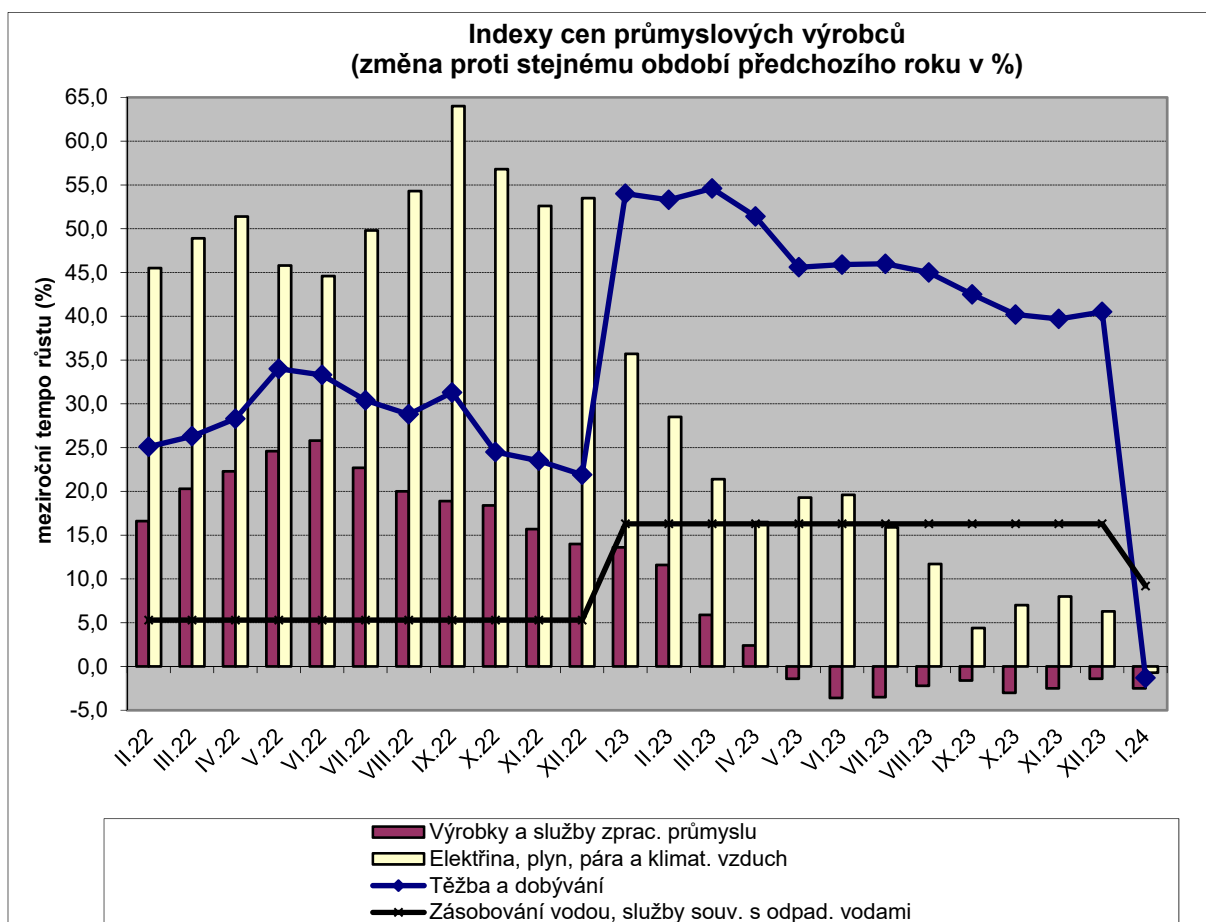
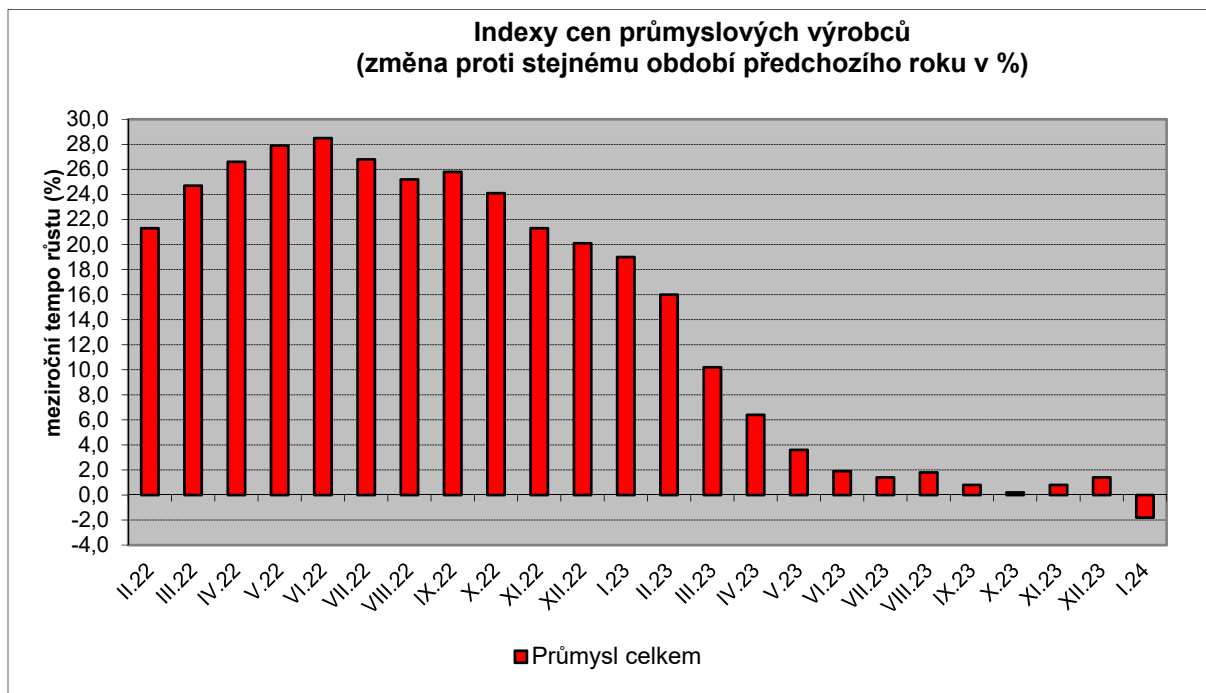
Snížily se ceny černého a hnědého uhlí a lignitu o 6,3 %, tiskařských a nahrávacích služeb o 2,2 %, chemických látek a přípravků o 0,5 % a ropy a zemního plynu o 9,9 %.

Vybraná odvětví, která nejvíce ovlivnila výši celkového meziměsíčního indexu:

Odvětví	Rozklad vlivu v p.b.	Změny ICPV v %
ÚHRN	2,5	2,5
Elektřina, plyn, pára a klimatizovaný vzduch	2,1	9,6
Přírodní voda, úprava a rozvod vody, obchod s vodou	0,2	9,2
Černé a hnědé uhlí a lignit	-0,1	-6,3
Tiskařské a nahrávací služby	0,0	-2,2
Chemické látky a chemické přípravky	0,0	-0,5
Ropa a zemní plyn	0,0	-9,9

Meziroční srovnání:

Ceny **průmyslových výrobců** meziročně klesly o 1,8 % (v prosinci vzrostly o 1,4 %). Naposledy se ceny meziročně snížily v listopadu roku 2020.



Nižší byly ceny základních kovů o 12,3 %, potravinářských výrobků o 5,3 %, chemických látek a přípravků o 12,4 %, dřeva a dřevěných a korkových výrobků o 20,1 % a papíru a výrobků z papíru o 13,9 %.

Ceny elektřiny, plynu, páry a klimatizovaného vzduchu se snížily o 0,7 % a ropy a zemního plynu o 19,5 %. Klesly také ceny v oddíle koksu a rafinovaných ropných produktů.

Vzrostly cen motorových vozidel o 2,6 %, oprav, údržby a instalace strojů a zařízení o 6,0 %, nápojů o 9,0 % a přírodní vody, úpravy a rozvodu vody a obchodu s vodou o 9,2 %.

Vybraná odvětví, která nejvíce ovlivnila výši celkového meziročního indexu:

Odvětví	Rozklad vlivu v p.b.	Změny ICPV v %
ÚHRN	-1,8	-1,8
Základní kovy	-0,5	-12,3
Potravinářské výrobky	-0,5	-5,3
Chemické látky a chemické přípravky	-0,5	-12,4
Dřevo, dřevěné a korkové výrobky	-0,4	-20,1
Papír a výrobky z papíru	-0,3	-13,9
Elektřina, plyn, pára a klimatizovaný vzduch	-0,2	-0,7
Ropa a zemní plyn	0,0	-19,5
Motorová vozidla	0,3	2,6
Opravy, údržba a instalace strojů a zařízení	0,2	6,0
Nápoje	0,2	9,0
Přírodní voda, úprava a rozvod vody, obchod s vodou	0,2	9,2

Při hodnocení podle **hlavních průmyslových skupin** klesly především ceny meziproductů o 5,7 % a energií o 2,1 %. Ceny **průmyslových výrobců bez energií** se **meziročně** snížily o 1,7 % (v prosinci o 0,6 %).

Klouzavý průměr úhrnného indexu cen průmyslových výrobců (tj. podíl průměru bazických indexů za posledních 12 měsíců k průměru bazických indexů za předchozích 12 měsíců) byl 103,4 %.

Komentář k průměrným cenám průmyslových výrobců – leden 2024

109110 Krmná směs pro výkrm brojlerů: vliv trhu

105111 Trvanlivé mléko polotučné: vliv trhu

V cenových změnách za leden 2024 se projevil také přechod na nové váhové schéma (tržby tuzemsko za rok 2022).