

2.11 Neorientovaný výzkum (SEO 11)

Do tohoto socioekonomického cíle spadá výzkum obecné povahy v různých oblastech vědy realizovaný za účelem všeobecného zvýšení poznatků a znalostí společnosti, který nemohl být zařazen do konkrétního socioekonomického cíle. Pro bližší určení se používá rozdělení podle vědních oblastí.

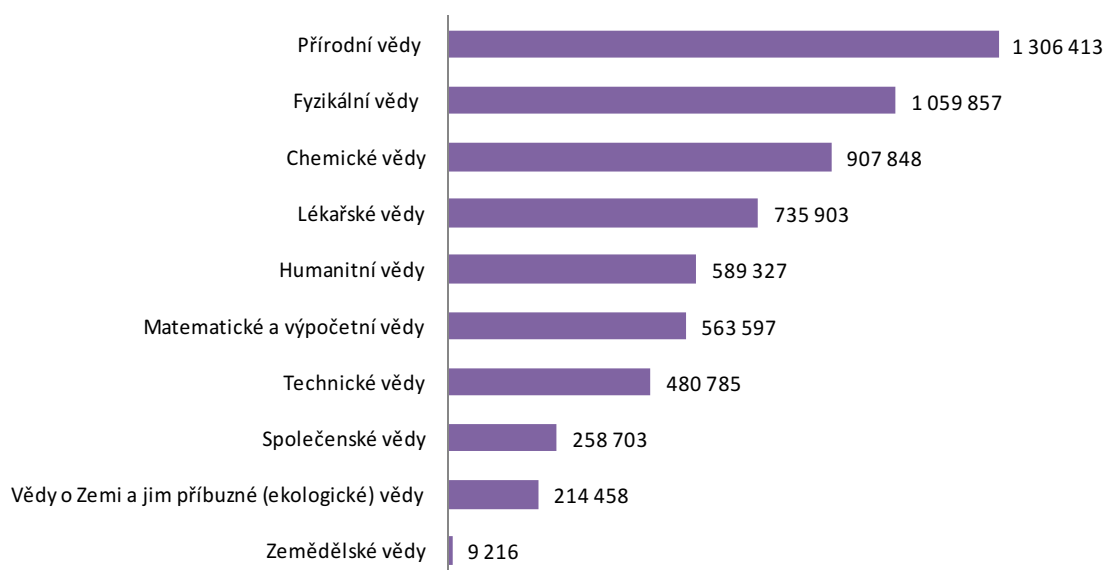
Jedná se o socioekonomický cíl s nejvyšší absolutní podporou. Výše státních prostředků plynoucí do oblasti neorientovaného výzkumu se v období 2002–2008 téměř dvojnásobila z 3 136 mil. Kč v roce 2002 na 6 126 mil. Kč v roce 2008. Průměrný roční růst činil 11,8 %. Podíl tohoto socioekonomického cíle na celkových státních výdajích na výzkum a vývoj téměř po celé sledované období každoročně rostl (kromě roku 2006) až na hodnotu 29,9 % v roce 2008.

GRAF 2.59: Neorientovaný výzkum (SEO 11) – výdaje v mil. Kč a % podíl na celkových GBAORD; 2002–2008



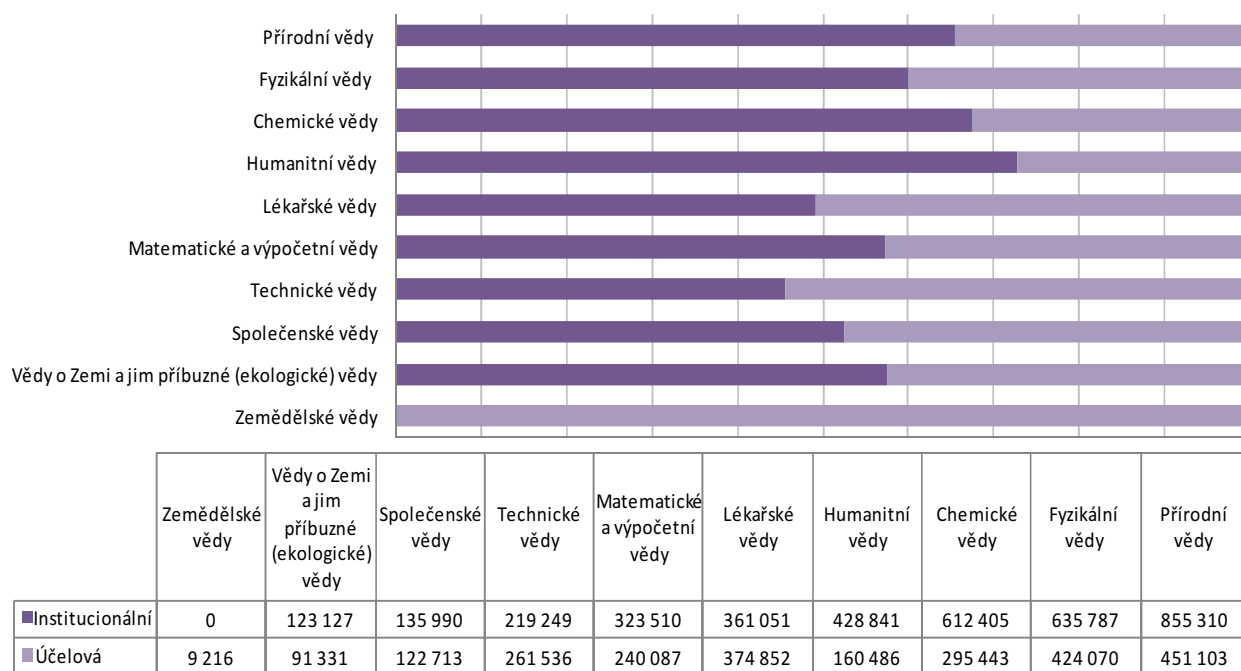
V rámci cíle „Neorientovaný výzkum“ byly nejvíce podpořeny v roce 2008 s podílem 21,3 % (1 306 413 tis. Kč) přírodní vědy. Následovaly fyzikální vědy (1 059 857 tis. Kč; 17,3 %) a chemické vědy (907 848 tis. Kč; 14,8 %). Naopak výrazně nejmenší podíl podpory byl poskytnut zemědělským vědám (9 216 tis. Kč; 0,2 %).

GRAF 2.60 Neorientovaný výzkum (SEO 11) – jednotlivé cíle podle NABS1992 (částky v tis. Kč); 2008



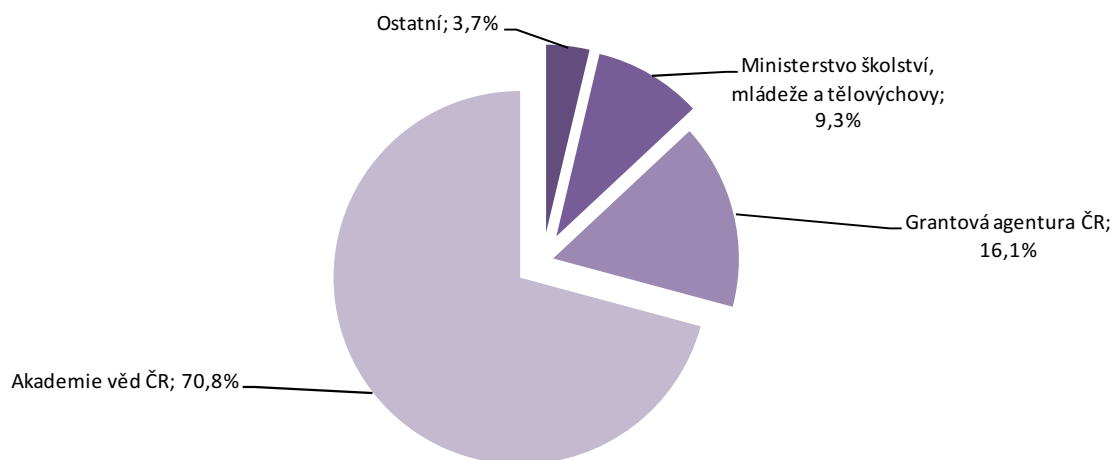
Výhradně formou účelové podpory byla financována pouze vědní oblast týkající se zemědělských věd. U všech ostatních vědních oblastí byla zaznamenána v roce 2008 i institucionální forma podpory. Největší podíl institucionální podpory byl u lékařských věd (72,8 %) a humanitních věd (65,5 %). V případě přírodních věd převažovala mírně účelová podpora nad institucionální podporou (54,4 %/45,6 %).

GRAF 2.61: Neorientovaný výzkum (SEO 11) – struktura podle typu státní podpory; 2008



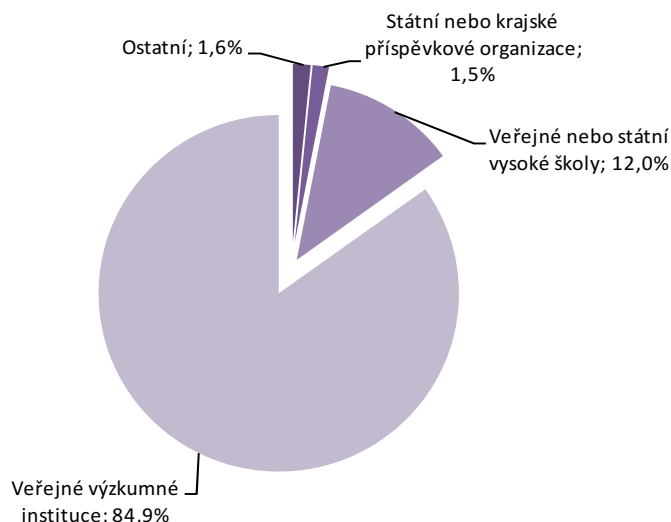
Zcela dominantním poskytovatelem státní podpory VaV pro tuto oblast byla Akademie věd ČR s podílem 70,8 % (4 339 063 tis. Kč). Jedná se o účelovou (projektovou) formu podpory. Stejně tak jako v případě Grantové akademie věd ČR, která přispěla na projekty obecné povahy (neorientovaný výzkum) podílem 16,1 % (986 036 tis. Kč). Ministerstvo školství, mládeže a tělovýchovy poskytlo prostřednictvím svého rozpočtu 9,3 % (572 292 tis. Kč). V souhrnné položce ostatní jsou příspěvky ostatních poskytovatelů (téměř všech, které skrze své rozpočtové kapitoly poskytují státní prostředky na výzkum a vývoj).

GRAF 2.62: Neorientovaný výzkum (SEO 11) – podíly podle příspěvku poskytovatelů; 2008



Dominantním příjemcem státní podpory na neorientovaný výzkum byly veřejné výzkumné instituce s podílem 84,9 % (5 201 792 tis. Kč). Dalším významnějším příjemcem byly s podílem 12 % (737 510 tis. Kč) vysoké školy financované prostřednictvím jiných rozpočtových kapitol než prostřednictvím Ministerstva školství, mládeže a tělovýchovy. Jednalo se zejména o účelovou podporu od Akademie věd a Grantové agentury.

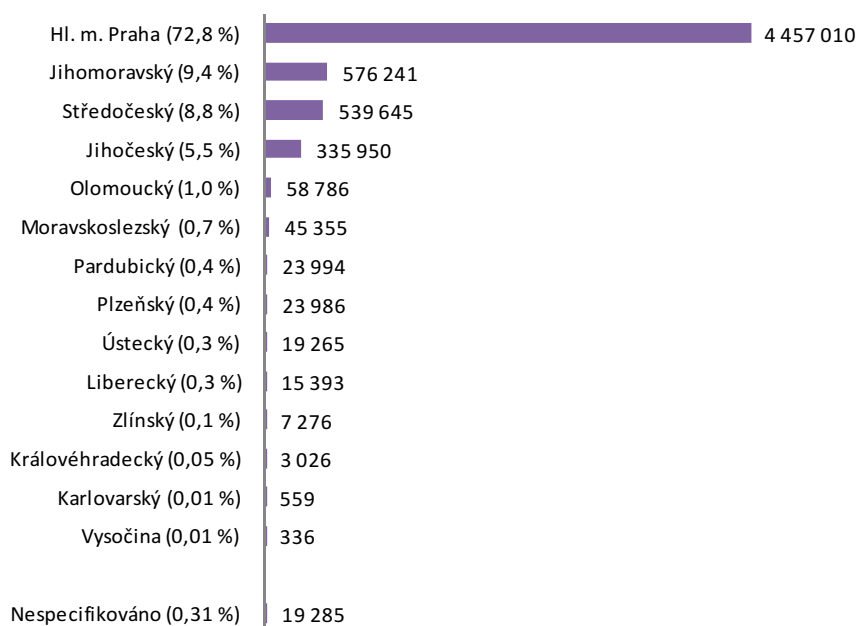
GRAF 2.63: Neorientovaný výzkum (SEO 11) – podíly podle příjemců podpory; 2008



POZN.: Ostatní – fyzické osoby, nadace, obecně prospěšné společnosti, organizační složky ČR, právnické osoby a zájmová sdružení právnických osob.

Nejvýznamnějším příjemcem z pohledu regionálního členění bylo hlavní město Praha s podílem 72,8 % (4 457 010 tis. Kč) ze všech prostředků alokovaných do tohoto socioekonomického cíle. V pořadí druhým nejvýznamnějším příjemcem byl Jihomoravský kraj s podílem 9,4 % (576 214 tis. Kč). Nejméně neorientovaného výzkumu bylo ze státních zdrojů financováno v Karlovarském kraji (0,01 %) a na Vysočině (0,01 %).

GRAF 2.64: Neorientovaný výzkum (SEO 11) – členění podle krajů (% a částky v tis. Kč); 2008



POZN.: V případě Prahy bylo alokováno 62,6 % alokováno v rámci institucionální podpory a 37,4 % v rámci účelové podpory.