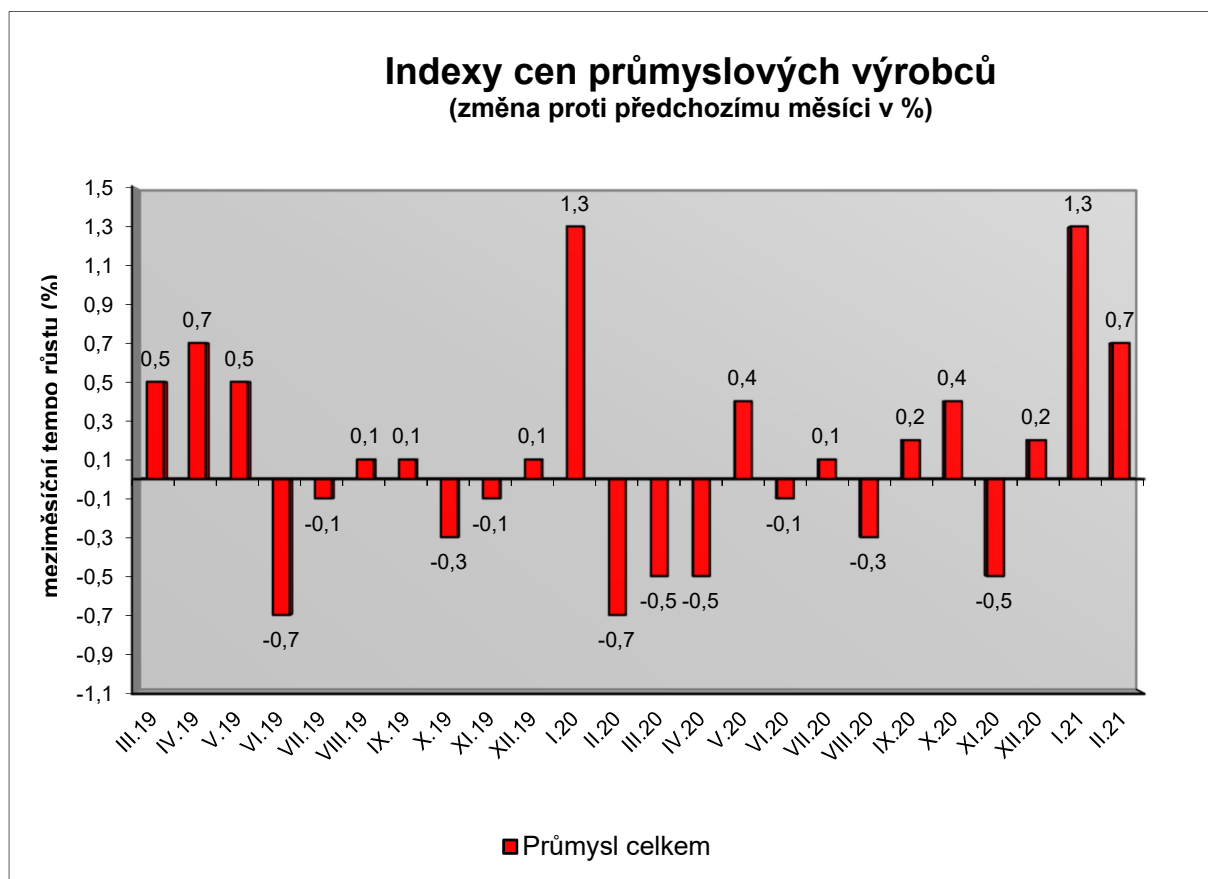


Vývoj cen průmyslových výrobců v únoru 2021

Meziměsíční srovnání:

Ceny průmyslových výrobců se **meziměsíčně** zvýšily o 0,7 %.



Vzrostly především ceny v odvětví koxu a rafinovaných ropných produktů. Ceny chemických látek a výrobků byly vyšší o 3,6 % a obecných kovů a kovářských výrobků o 1,8 %.

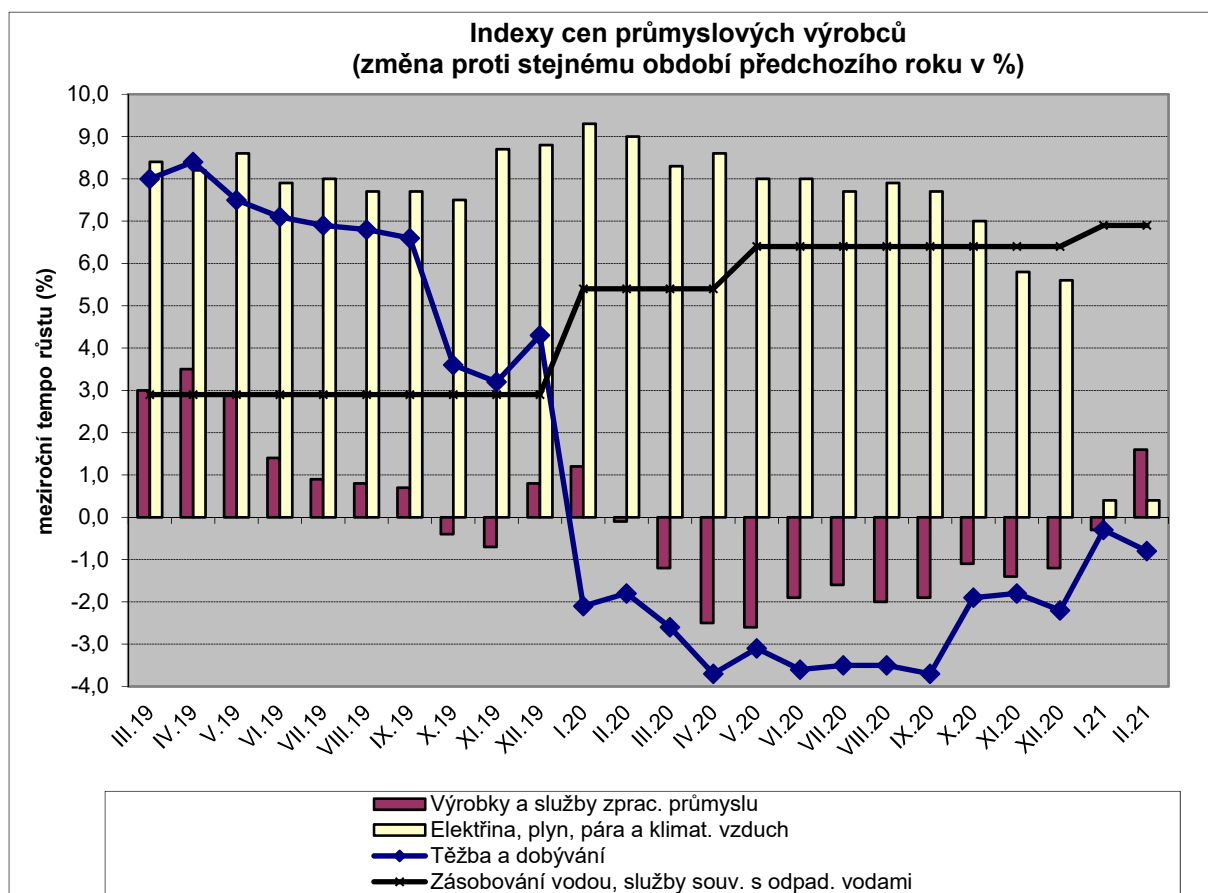
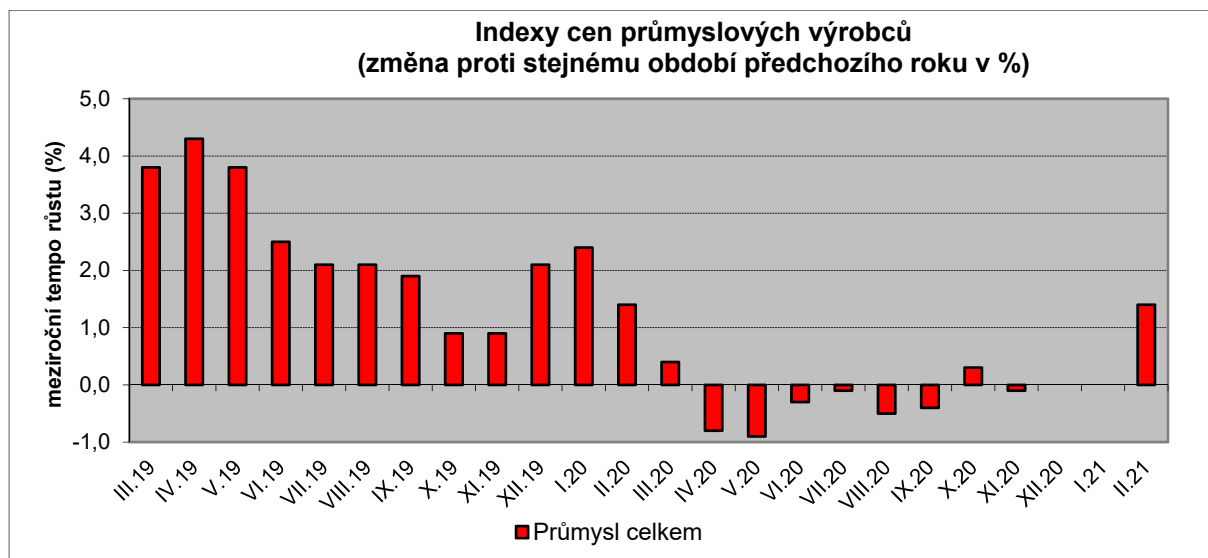
Ceny dopravních prostředků klesly o 0,5 %, z toho ceny dílů a příslušenství pro motorová vozidla o 0,8 %. Snížily se ceny potravinářských výrobků, nápojů a tabáku o 0,1 %, z toho ceny zpracovaného a konzervovaného masa o 1,1 %. Nižší byly také ceny pryžových, plastových a ostatních nekovových minerálních výrobků o 0,1 %.

Vybraná odvětví, která nejvíce ovlivnila výši celkového meziměsíčního indexu:

Odvětví	Rozklad vlivu v p.b.	Změny ICPV v %
ÚHRN	0,7	0,7
Obecné kovy, kovářské výrobky	0,2	1,8
Chemické látky a výrobky	0,1	3,6
Dopravní prostředky	-0,1	-0,5
Potravinářské výrobky, nápoje, tabák	0,0	-0,1
Pryžové, plastové a ost. nekovové minerální výrobky	0,0	-0,1

Meziroční srovnání:

Ceny průmyslových výrobců **meziročně** vzrostly o 1,4 % (v lednu se nezměnily).



Zvýšily se ceny obecných kovů a kovodělných výrobků o 7,2 % a nábytku a ostatních výrobků zpracovatelského průmyslu o 3,5 %. Ceny dopravních prostředků byly vyšší o 1,8 %, z toho ceny dílů a příslušenství pro motorová vozidla o 2,0 % a motorových vozidel o 1,5 %.

Klesly zejména ceny v odvětví koksu a rafinovaných ropných produktů. Ceny potravinářských výrobků, nápojů a tabáku byly nižší o 1,2 %, z toho zpracovaného a konzervovaného masa a výrobků z masa o 10,5 %. Ceny těžby a dobývání se snížily o 0,8 %.

Vybraná odvětví, která nejvíce ovlivnila výši celkového meziročního indexu:

Odvětví	Rozklad vlivu v p.b.	Změny ICPV v %
ÚHRN	1,4	1,4
Obecné kovy, kovodělné výrobky	0,8	7,2
Dopravní prostředky	0,3	1,8
Nábytek, ostatní výrobky zpracovatelského průmyslu	0,2	3,5
Potravinářské výrobky, nápoje, tabák	-0,2	-1,2
Těžba a dobývání	0,0	-0,8

Při hodnocení podle hlavních průmyslových skupin vzrostly především ceny zboží dlouhodobé spotřeby o 3,6 % a meziproductů o 3,5 %. Klesly ceny energií o 0,5 % a zboží krátkodobé spotřeby o 1,4 %.

Klouzavý průměr úhrnného indexu cen průmyslových výrobců (tj. podíl průměru bazických indexů za posledních 12 měsíců k průměru bazických indexů za předchozích 12 měsíců) byl 99,9 %.

Komentář k průměrným cenám průmyslových výrobců **únor 2021**

CA101112 Vepřové maso: v únoru velký pokles nákupních cen prasat

CA101314 Vysočina, Špekáčky: akční slevy

CA101314 Dušená šunka: návrat ceny po slevách

CA105130 Máslo: akční slevy

CA101220 Kuře kuchařské I.tř.: návrat po akcích

CA106121 Pšeničná mouka: volně ložené mouky vliv zdražení, vyšší cena pšenice

CA109110 Krmné směsi: stejně jako minulý měsíc projev zvyšování cen krmných směsí vlivem dražších vstupních surovin, zejména obilnin